

保証月報

1
2016



Guarantee Information

◇お知らせ

- 「地域産業応援保証(すごサポ)」をご活用下さい —
- 「個人番号制度(マイナンバー制度)」への対応について —
- 保証協会団信にかかる金融機関向け取扱手数料の引上げ期間延長について —

Column

名作の舞台を訪ねて⑩「東京ラブストーリー」

高知県との県境に位置し、四国山地西部の石鎚山脈に属する山。標高1,897mで、愛媛県第3位の高峰です。緩やかな準平原のササ原が広がり高山植物の宝庫と言われています。

C O N T E N T S

Guarantee Information

◇お知らせ

- 「地域産業応援保証(すごサポ)」をご活用下さい — ①
- 「個人番号制度(マイナンバー制度)」への対応について — ②
- 保証協会団信にかかる金融機関向け取扱手数料の引上げ期間延長について — ②

保証状況

- ◇今月の保証概況(平成27年12月) ③
- ◇本・支所別保証状況 ⑥
- ◇金融機関別保証状況 ⑥
- ◇業種別保証状況 ⑦
- ◇金額別・期間別・用途別保証状況 ⑧
- ◇市町制度保証状況 ⑨
- ◇ランキングベスト10 ⑩
- ◇金融機関店舗別保証状況 ⑪

『保証協会団信』お知らせ

- ◇今月の保証協会団信実績 ⑱

Column 名作の舞台を訪ねて⑩「東京ラブストーリー」

当協会ホームページのご案内

愛媛県信用

検索

クリック

<http://www.ehime-cgc.or.jp/>

お知らせ(更新・新着情報)

- 2016年 1月 5日 保証の概況 平成27年12月を掲載しました。
- 2016年 1月 5日 役員名簿を更新しました。
- 2016年 1月 4日 「個人番号及び特定個人情報の適正な取り扱いに関する基本方針」について

「地域産業応援保証（すごサポ）」をご活用下さい

愛媛県では、県内の優れた技術・製品・サービス等を持つ企業を「スゴ技」、「すご味」、「すごモノ」、「スゴVen.」データベースとして整備し、愛媛の豊富な資源を積極的に売り込むことで、実需を創出していくという独自の地域経済活性化に取り組んでいます。

当協会では、このような愛媛県の取組みと連携し、データベースに掲載された企業に対して、販路拡大に伴う運転資金や、新製品（商品）開発に伴う資金需要にお応えする保証制度を創設しました。

平成27年12月1日の取扱い開始後、1ヶ月間の保証承諾実績は次の通りとなりましたので、お知らせいたします。

また、当制度の概要は下記のとおりですので、是非ご活用ください。

「地域産業応援保証」保証承諾実績（平成27年12月末累計）

（単位：件、千円）

スゴ技		すご味		すごモノ		スゴVen.		合 計	
件数	金額	件数	金額	件数	金額	件数	金額	件数	金額
10	78,800	20	160,000	8	38,300	4	14,200	42	291,300

「地域産業応援保証」制度概要

メリット1

与信枠の拡大（10百万円を上限として、与信枠を拡大します。ただし、直近決算の平均月商2ヶ月を上限）

メリット2

返済負担の軽減（期間1年以内で、月々の約定返済を不要とする恒常的な手形貸付を利用でき、資金繰りの安定化が図れます。）

資 格 要 件	愛媛県内に事業所を有し、保証対象業種を営む中小企業者で、愛媛県のデータベース「スゴ技」、「すご味」、「すごモノ」、「スゴVen.」に掲載されている方
保 証 限 度 額	1,000万円以内（ただし、直近決算における平均月商2ヶ月以内）
資 金 使 途	運転資金
保 証 期 間	10年以内（一括返済は1年以内）
保 証 料 率	年0.45%～年1.90%
貸 付 利 率	金融機関の所定利率
連 帯 保 証 人	法人の場合は原則代表者1名（個人は原則不要）
担 保	必要に応じ徴求
他 制 度 の 利 用	愛媛県中小企業振興資金融資制度について利用可
取 扱 金 融 機 関	約定書締結金融機関

「個人番号制度（マイナンバー制度）」への対応について

平成 28 年 1 月より、社会保障や税務における行政手続きの効率化等を目的とした「個人番号制度（マイナンバー制度）」の取り扱いが開始されますが、当協会の業務上、お客様の個人番号を取得することはありません。

【金融機関等の皆様へ】

業務上必要となっている書類等について個人番号（マイナンバー）が記載されているものを、当協会にご提出いただく場合は、予め復元できない程度にマスキングしているか確認の上、ご提出いただきますよう、宜しくお願い致します。

<取得が懸念される書類等>

- ① **税務申告書類**
 - ・ 所得税の確定申告書 B
 - ・ 営業等開始・休止・廃止申告書 等
- ② **本人確認資料**
 - ・ 個人番号カード 等
- ③ **居住地確認資料**
 - ・ 住民票（個人番号（マイナンバー）付き） 等

保証協会団信にかかる金融機関向け取扱手数料の引上げ期間延長について

保証協会団信の金融機関向け取扱手数料につきましては、加入促進を図るキャンペーン期間として、平成 28 年 2 月融資実行分まで、従来の 1 件につき 1,000 円から 5,000 円へ引上げしておりますが、このたびこの引上げ期間を 1 年間延長することとなりましたので、中小企業者に対するプラスワンサービスとして、引き続き積極的にご利用下さい。

金融機関向け 手数料引上げ期間 (1 件につき 5,000 円)	変 更 前	変 更 後
	平成 28 年 2 月 融資実行分まで	平成 29 年 2 月 融資実行分まで

※取扱実績は、初年度の特約料請求月（原則として融資実行の翌月）にカウントされますので、平成 29 年 3 月までに初年度の特約料請求が行われたものが今回の対象となります。

保証承諾は前年同月金額比 93% 保証債務残高は 1,859 億円に

実 績

(単位：千円)

区 分	当 月 中				当 月 末			
	件 数	金 額	対前年同月比 (%)		件 数	金 額	対前年同月比 (%)	
			件 数	金 額			件 数	金 額
保証申込	628	6,233,340	100.80	100.03	4,865	52,057,596	82.37	83.60
保証承諾	660	6,192,640	103.61	92.90	4,740	50,366,446	82.35	82.49
保証債務残高	—	—	—	—	24,160	185,935,795	98.07	92.16
代位弁済	24	185,192	104.35	148.78	194	1,569,709	96.52	98.10

保 証

平成27年12月の保証承諾は、件数660件（前年同月比103.6%）、金額6,193百万円（同92.9%）と、件数は前年実績を上回り、金額は前年実績を下回った。

また、12月末での保証承諾（累計）は、件数4,740件（前年同月比82.4%）、金額50,366百万円（同82.5%）と、件数・金額ともに前年実績を下回っている。

平成27年12月末での保証債務残高は、件数24,160件（前年同月比98.1%）、金額185,936百万円（同92.2%）と、件数・金額ともに前年実績を下回っている。

◆ 金融機関群別

金融機関群別保証承諾額における構成比は、地銀53.4%、第二地銀35.9%、信用金庫10.7%となった。

対前年同月金額比は、信用金庫（108.5%）、第二地銀（102.4%）は前年実績を上回り、地銀（85.8%）は前年実績を下回った。

◆ 業種別

業種別保証承諾額における構成比は、建設業25.8%、製造業20.8%、サービス業14.0%、卸売業13.6%と続いた。

対前年同月金額比は、鉱業・土石採取業（525.0%）、飲食店（130.1%）、建設業（107.2%）、小売業（106.4%）と続いた。

◆ 保証制度別（※別枠保証には、県・市町制度の特例併用分を含む）

制度別保証承諾額における構成比は、一般保証37.9%、県単制度30.9%、市町制度17.1%、別枠保証14.2%と続いた。

なお、協会商品構成比は、中小企業金融円滑化保証（スムーズ8000）25.5%、優良ランク保証Ⅱ10.6%、地域産業応援保証4.7%、優良ランク保証Ⅰ2.1%となった。

対前年同月金額比は、別枠保証（122.5%）は前年実績を上回り、市町制度（92.1%）、県単制度（88.9%）、一般保証（88.5%）は前年実績を下回った。

◆ 金額別

金額別保証承諾額における構成比は、1,000万円以下37.7%、1,000万円超3,000万円以下34.0%、3,000万円超5,000万円以下15.2%、8,000万円超6.8%と続いた。

また、1件あたりの平均保証金額は938万円（前年同月比89.7%）であった。

◆ 期間別

期間別保証承諾額における構成比は、4年超5年以下34.5%、5年超7年以下24.2%、7年超10年以下20.9%、1年以下10.9%と続いた。

また、1件あたりの平均保証期間は59.9カ月（前年同月比100.5%）であった。

◆ 使途別

使途別保証承諾額における構成比は、運転資金が91.9%を占め、次いで運転・設備資金5.0%、設備資金3.1%となった。

事 故

平成27年12月の事故報告受付は、件数35件（前年同月比125.0%）、金額232百万円（同182.6%）と、件数・金額ともに前年実績を上回った。

また、12月末での事故報告残高は、件数146件（前年同月比86.9%）、金額691百万円（同61.6%）と、件数・金額ともに前年実績を下回った。

平成27年12月の事故受付内容別構成比は、分割返済不履行46.7%、期限経過40.1%、保証人事故4.9%と続いた。

（単位：千円）

当 月 中				当 月 末			
事故報告受付		前年同月比 (%)		事故報告残		前年同月比 (%)	
件 数	金 額	件 数	金 額	件 数	金 額	件 数	金 額
35	232,245	125.00	182.55	146	691,425	86.90	61.58

代位弁済

平成27年12月の代位弁済は、件数24件（前年同月比104.4%）、金額185百万円（同148.8%）と、件数・金額ともに前年実績を上回った。

また、12月末での代位弁済（累計）は、件数194件（前年同月比96.5%）、金額1,570百万円（同98.1%）と、件数・金額ともに前年実績を下回った。

◆ 原因別

平成27年12月の原因別代位弁済額における構成比は、商況不振85.7%、災害事故その他7.4%、競争激化等6.9%と続いた。

12月末の原因別代位弁済額（累計）における構成比は、災害事故その他（3466.0%）、競争激化等（564.3%）、商況不振（142.6%）と続いた。

対前年同月末金額比は、競争激化等287.7%、災害事故その他151.6%、経営放漫99.9%であった。

◆ 業種別

平成27年12月の業種別代位弁済額における構成比は、サービス業40.8%、建設業21.1%、卸売業14.3%、製造業10.7%と続いた。

12月末の業種別代位弁済額（累計）における構成比は、製造業40.3%、小売業15.1%、サービス業12.0%、建設業10.1%と続いた。

対前年同月末金額比は、サービス業（220.3%）、製造業（173.9%）、不動産業（170.0%）となった。

回 収

平成27年12月の回収は56百万円、うちサービサー回収分は14百万円（構成比25.1%）となった。

また、12月末の回収（累計）のうち不定期回収が211百万円（同35.7%）、定期回収が209百万円（同35.3%）、競売・任意処分が172百万円（同29.0%）となっている。

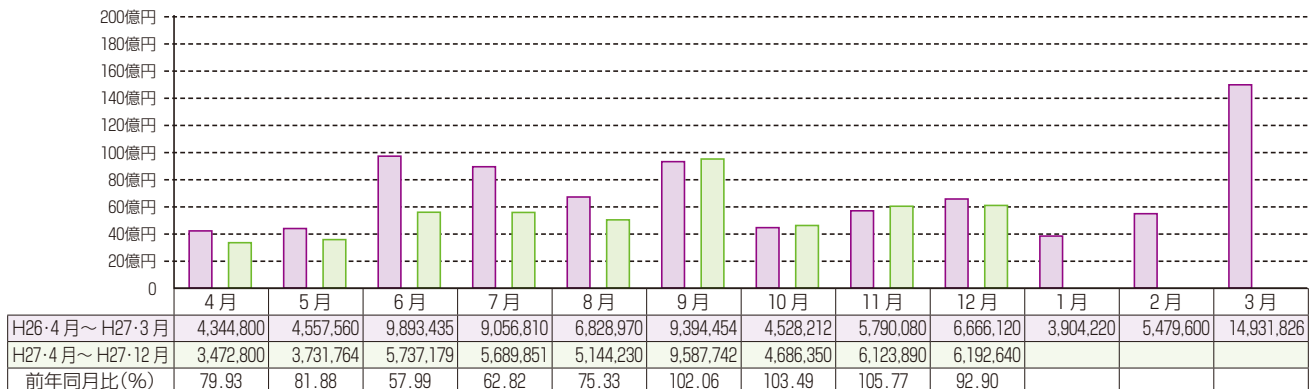
（単位：千円）

区 分	当月中	構成比 (%)	当月末	構成比 (%)
	金 額		金 額	
回 収	56,425	—	592,275	—
うちサービサー回収	14,178	25.1	131,416	22.2

推移グラフ

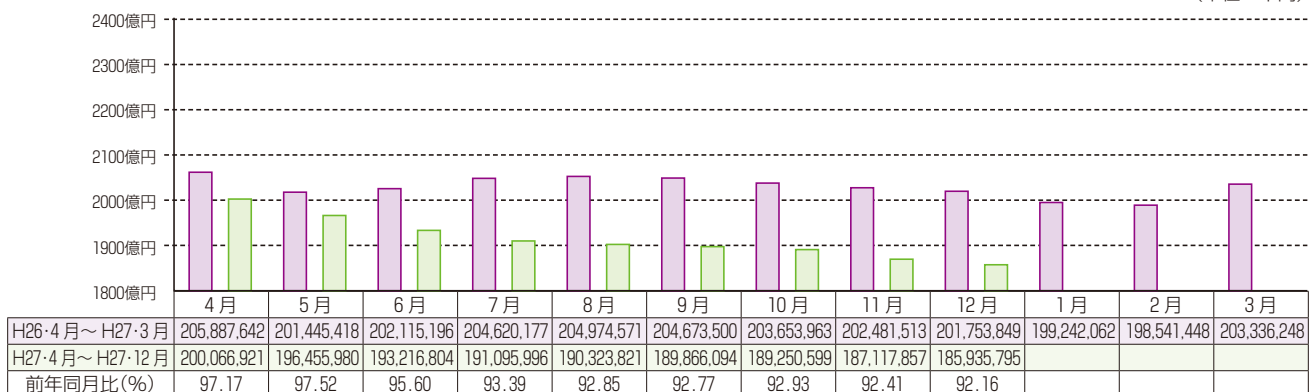
◆ 保証承諾

(単位：千円)



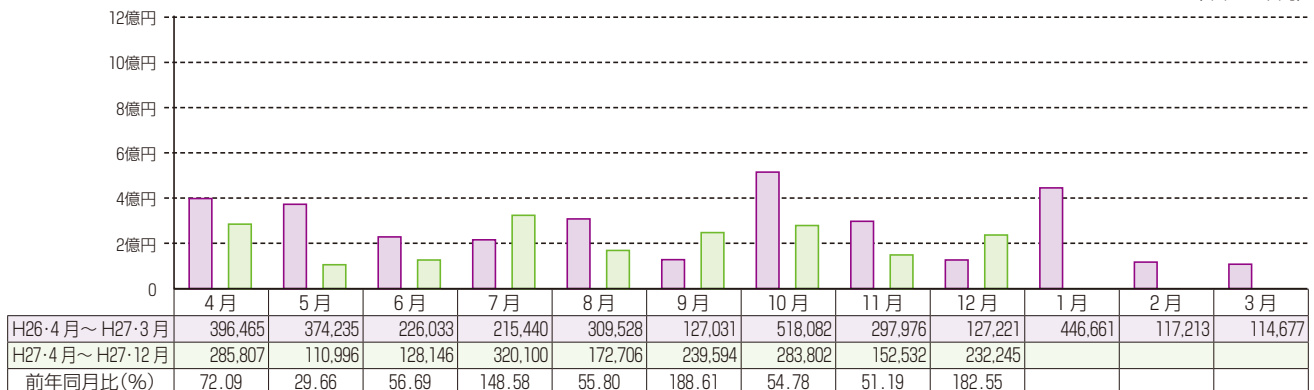
◆ 債務残高

(単位：千円)



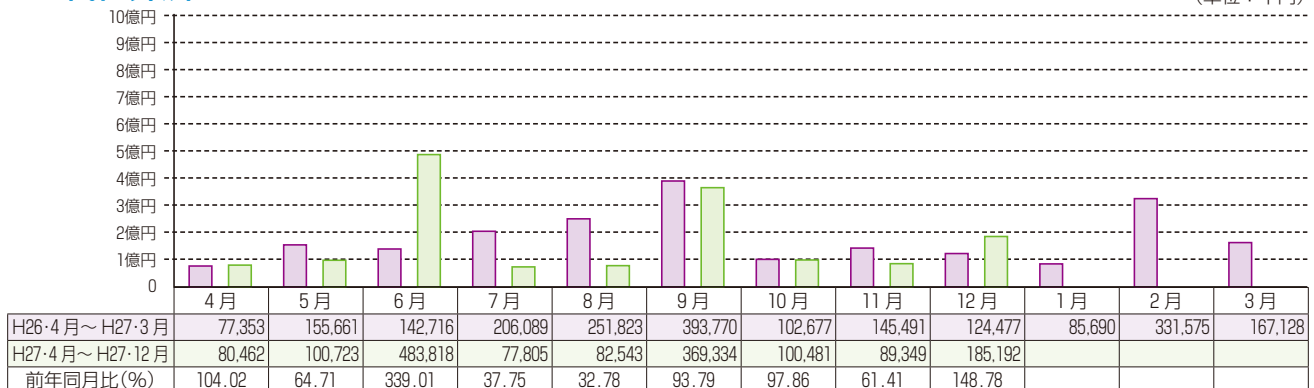
◆ 事故報告受付

(単位：千円)



◆ 代位弁済

(単位：千円)



本・支所別・金融機関別保証状況

本・支所別保証状況 (平成27年12月分)

(単位：千円)

区分	保証承諾						保証債務残高			代位弁済					
	当月中			当月末			当月末			当月中			当月末		
	件数	金額	前年比(%)	件数	金額	前年比(%)	件数	金額	前年比(%)	件数	金額	前年比(%)	件数	金額	前年比(%)
本所	316	2,749,340	94.35	2,240	23,651,482	82.33	11,275	83,998,326	93.36	9	50,287	239.21	90	802,853	102.81
新居浜	132	1,024,900	78.77	1,018	10,385,220	80.95	5,499	44,013,212	91.15	8	26,478	29.58	46	351,265	79.13
今治	118	1,475,600	116.15	738	8,662,244	82.74	3,518	29,003,933	89.53	0	0	—	13	58,349	31.42
八幡浜	54	584,800	100.31	387	4,245,800	79.55	1,919	16,350,988	93.01	3	27,012	530.77	22	185,814	144.34
宇和島	40	358,000	59.91	357	3,421,700	92.53	1,949	12,569,337	92.94	4	81,416	920.62	23	171,428	281.97
合計	660	6,192,640	92.90	4,740	50,366,446	82.49	24,160	185,935,795	92.16	24	185,192	148.78	194	1,569,709	98.10

金融機関別保証状況 (平成27年12月分)

(単位：千円)

	保証承諾						保証債務残高			代位弁済					
	当月中			当月末			当月末			当月中			当月末		
	件数	金額	構成比	件数	金額	構成比	件数	金額	構成比	件数	金額	構成比	件数	金額	構成比
銀行	伊予	255	3,016,500	1,519	19,363,759	38.45	9,830	92,601,777	49.80	12	116,156	62	533,838	34.01	
	四国	7	69,500	44	470,300	0.93	273	2,619,194	1.41	0	0	2	2,484	0.16	
	百十四	6	47,000	40	446,750	0.89	342	2,938,200	1.58	2	9,910	3	10,821	0.69	
	阿波	0	0	5	114,000	0.23	63	633,548	0.34	0	0	0	0	0.00	
	広島	17	159,200	173	2,351,650	4.67	745	7,143,191	3.84	0	0	1	3,019	0.19	
	中国	0	0	0	0	0.00	39	540,651	0.29	0	0	0	0	0.00	
	山口	3	14,000	15	209,000	0.41	60	1,008,386	0.54	0	0	0	0	0.00	
	西日本	0	0	0	0	0.00	3	12,675	0.01	0	0	0	0	0.00	
	みずほ	0	0	3	106,000	0.21	25	482,196	0.26	0	0	0	0	0.00	
	りそな	0	0	0	0	0.00	1	32,507	0.02	0	0	0	0	0.00	
	三井住友	0	0	0	0	0.00	17	88,971	0.05	0	0	0	0	0.00	
	三菱東京	0	0	3	125,000	0.25	15	328,164	0.18	0	0	0	0	0.00	
	三井住友信託	0	0	0	0	0.00	0	0	0.00	0	0	0	0	0.00	
	あおぞら	0	0	0	0	0.00	0	0	0.00	0	0	0	0	0.00	
	愛媛	213	1,985,900	1,680	19,070,327	37.86	6,795	48,434,101	26.05	6	40,727	76	820,215	52.25	
	香川	17	139,500	112	1,356,800	2.69	802	6,405,816	3.45	2	14,888	14	53,288	3.39	
	高知	4	21,000	37	253,000	0.50	222	1,363,224	0.73	0	0	2	2,029	0.13	
	徳島	4	76,500	29	459,500	0.91	119	845,148	0.45	0	0	1	1,848	0.12	
	もみじ	0	0	0	0	0.00	2	7,790	0.00	0	0	0	0	0.00	
小計	526	5,529,100	3,660	44,326,086	88.01	19,353	165,485,538	89.00	22	181,680	161	1,427,541	90.94		
信用金庫	愛媛	108	564,340	837	4,769,360	9.47	3,461	15,047,807	8.09	1	778	18	50,463	3.21	
	川之江	6	18,200	26	119,700	0.24	164	861,840	0.46	0	0	4	38,799	2.47	
	東予	10	33,000	83	440,570	0.87	371	1,384,335	0.74	0	0	3	13,031	0.83	
	宇和島	8	44,000	122	632,850	1.26	730	2,363,149	1.27	1	2,734	7	34,750	2.21	
	観音寺	1	3,000	1	3,000	0.01	2	11,075	0.01	0	0	0	0	0.00	
	信金中金	0	0	0	0	0.00	0	0	0.00	0	0	0	0	0.00	
	小計	133	662,540	1,069	5,965,480	11.84	4,728	19,668,207	10.58	2	3,512	32	137,044	8.73	
朝銀西	0	0	0	0	0.00	0	0	0.00	0	0	0	0	0.00		
県信連	0	0	0	0	0.00	0	0	0.00	0	0	0	0	0.00		
単一農協	1	1,000	3	6,160	0.01	6	12,146	0.01	0	0	0	0	0.00		
県信漁連	0	0	0	0	0.00	0	0	0.00	0	0	0	0	0.00		
農林中金	0	0	0	0	0.00	0	0	0.00	0	0	0	0	0.00		
商工中金	0	0	8	68,720	0.14	73	769,905	0.41	0	0	1	5,124	0.33		
損保・生保	0	0	0	0	0.00	0	0	0.00	0	0	0	0	0.00		
労働金庫	0	0	0	0	0.00	0	0	0.00	0	0	0	0	0.00		
その他	0	0	0	0	0.00	0	0	0.00	0	0	0	0	0.00		
小計	1	1,000	11	74,880	0.15	79	782,051	0.42	0	0	1	5,124	0.33		
合計	660	6,192,640	4,740	50,366,446	100.00	24,160	185,935,795	100.00	24	185,192	194	1,569,709	100.00		

業種別保証状況 (平成27年12月分)

(単位：千円)

区分	保証承諾						保証債務残高			代位弁済				
	当月中		当月末			当月末			当月中		当月末			
	件数	金額	件数	金額	構成比	件数	金額	構成比	件数	金額	件数	金額	構成比	
製造業	127	1,287,800	724	8,850,190	17.57	4,077	40,448,397	21.75	5	19,841	47	632,108	40.27	
食料品工業	22	218,000	91	1,187,800	2.36	595	6,270,495	3.37	0	0	9	82,110	5.23	
繊維品工業	12	85,300	88	1,236,504	2.46	479	5,950,274	3.20	0	0	5	36,780	2.34	
木材・木製品工業	4	48,500	24	341,700	0.68	166	2,149,813	1.16	0	0	0	0	0.00	
家具・建具工業	5	42,000	16	91,000	0.18	97	484,018	0.26	0	0	0	0	0.00	
紙工業	3	17,000	36	630,200	1.25	267	3,788,902	2.04	0	0	1	8,436	0.54	
製版・製本業	0	0	6	52,000	0.10	20	135,751	0.07	0	0	0	0	0.00	
化学工業	1	10,000	5	180,000	0.36	19	412,959	0.22	0	0	4	68,403	4.36	
石油石炭製品工業	0	0	0	0	0.00	1	22,000	0.01	0	0	0	0	0.00	
ゴム・プラスチック工業	2	15,000	8	72,500	0.14	78	765,984	0.41	0	0	4	32,534	2.07	
ゴム製品製造業	0	0	2	110,000	0.22	5	65,502	0.04	0	0	0	0	0.00	
皮革工業	0	0	0	0	0.00	1	248	0.00	0	0	0	0	0.00	
窯業	5	25,000	24	444,500	0.88	124	1,486,597	0.80	0	0	0	0	0.00	
機械工業	12	116,500	84	1,210,050	2.40	526	5,901,499	3.17	2	9,910	5	62,060	3.95	
電気機器工業	3	53,000	27	478,036	0.95	125	1,581,310	0.85	1	5,242	8	262,318	16.71	
車輜工業	0	0	3	22,000	0.04	14	175,108	0.09	0	0	1	3,032	0.19	
船舶工業	5	330,000	27	697,500	1.38	124	1,581,988	0.85	0	0	4	67,389	4.29	
金属工業	16	144,500	96	985,500	1.96	485	4,972,324	2.67	2	4,690	2	4,690	0.30	
ソフトウェア業	10	44,300	26	214,100	0.43	144	1,025,323	0.55	0	0	1	1,787	0.11	
情報処理サービス業	0	0	1	2,000	0.00	4	12,695	0.01	0	0	0	0	0.00	
農林漁業	1	10,000	4	21,000	0.04	9	59,387	0.03	0	0	0	0	0.00	
その他の工業	26	128,700	156	873,800	1.73	794	3,606,221	1.94	0	0	3	2,569	0.16	
鉱業	0	0	0	0	0.00	0	0	0.00	0	0	0	0	0.00	
土石採取業	2	42,000	9	192,000	0.38	39	427,058	0.23	0	0	0	0	0.00	
木材伐出業	0	0	1	6,000	0.01	5	12,908	0.01	0	0	0	0	0.00	
建設業	170	1,594,400	1,259	12,475,468	24.77	5,977	43,033,507	23.14	7	39,126	34	158,597	10.10	
卸売業	70	840,400	493	7,527,240	14.94	2,710	25,449,586	13.69	3	26,562	20	114,133	7.27	
小売業	87	780,700	726	6,660,840	13.22	3,674	23,498,555	12.64	3	15,666	34	237,343	15.12	
飲食店	42	249,500	334	1,698,514	3.37	1,510	5,272,357	2.84	0	0	11	38,144	2.43	
不動産業	15	78,000	116	1,682,823	3.34	616	5,489,477	2.95	2	8,510	10	58,456	3.72	
運送業	26	409,100	207	3,823,770	7.59	1,087	14,530,821	7.81	0	0	15	104,387	6.65	
貨物運送取扱業	0	0	0	0	0.00	1	1,640	0.00	0	0	0	0	0.00	
倉庫業	0	0	2	35,000	0.07	17	103,396	0.06	0	0	0	0	0.00	
物品預り・駐車場業	0	0	2	7,000	0.01	11	44,429	0.02	0	0	0	0	0.00	
電気・ガス・熱供給・水道業	0	0	4	33,500	0.07	50	600,058	0.32	0	0	0	0	0.00	
印刷業	4	33,000	30	300,800	0.60	204	1,675,620	0.90	0	0	4	38,016	2.42	
出版業	0	0	3	16,000	0.03	24	190,621	0.10	0	0	0	0	0.00	
サービス業	111	868,240	804	7,006,401	13.91	4,023	24,945,262	13.42	4	75,487	19	188,524	12.01	
物品賃貸業	1	2,000	16	255,500	0.51	98	827,727	0.45	0	0	1	855	0.05	
宿泊業	0	0	17	277,800	0.55	135	2,003,123	1.08	0	0	0	0	0.00	
洗濯・理美容・浴場業	18	44,700	116	511,600	1.02	569	1,911,743	1.03	0	0	0	0	0.00	
その他の生活関連サービス業	3	144,500	11	177,000	0.35	94	919,248	0.49	0	0	1	2,604	0.17	
旅行業	0	0	4	36,500	0.07	36	150,988	0.08	0	0	0	0	0.00	
映画・娯楽業	1	5,000	13	58,199	0.12	58	363,777	0.20	0	0	4	70,126	4.47	
広告業	3	13,740	21	209,740	0.42	121	773,985	0.42	0	0	4	6,825	0.43	
放送業	0	0	0	0	0.00	3	3,318	0.00	0	0	0	0	0.00	
情報通信サービス業	0	0	5	72,000	0.14	30	113,860	0.06	0	0	0	0	0.00	
運輸サービス業	3	43,000	12	91,200	0.18	39	220,796	0.12	0	0	0	0	0.00	
職業紹介・労働者派遣業	0	0	4	30,000	0.06	20	81,070	0.04	0	0	0	0	0.00	
その他の事業サービス業	5	49,500	64	396,800	0.79	341	2,094,519	1.13	0	0	1	7,602	0.48	
専門サービス業	15	51,000	94	274,730	0.55	527	1,305,631	0.70	0	0	2	22,806	1.45	
技術サービス業	13	62,800	96	564,000	1.12	287	1,271,657	0.68	0	0	0	0	0.00	
医療・福祉業	29	307,100	232	3,257,800	6.47	1,090	9,239,359	4.97	0	0	2	2,219	0.14	
廃棄物処理業	8	67,600	51	558,132	1.11	267	2,061,290	1.11	0	0	0	0	0.00	
教育・学習支援事業	4	45,000	26	122,400	0.24	117	640,474	0.34	2	12,822	2	12,822	0.82	
その他のサービス業	8	32,300	22	113,000	0.22	191	962,697	0.52	2	62,664	2	62,664	3.99	
保険媒介代理業	4	6,500	20	41,300	0.08	121	188,808	0.10	0	0	0	0	0.00	
郵便業	0	0	0	0	0.00	0	0	0.00	0	0	0	0	0.00	
通信業	0	0	0	0	0.00	0	0	0.00	0	0	0	0	0.00	
インターネット付随サービス業	2	3,000	6	9,600	0.02	14	23,296	0.01	0	0	0	0	0.00	
合計	660	6,192,640	4,740	50,366,446	100.00	24,160	185,935,795	100.00	24	185,192	194	1,569,709	100.00	

※平成24年10月分統計より業種区分を変更したため、業種によっては変更前後での累計値等が一致しない場合があります。

金額別・期間別・用途別保証状況

金額別保証状況 (平成 27 年 12 月分)

(単位：千円)

区 分	保 証 承 諾					保 証 債 務 残 高		
	当 月 中		当 月 末			当 月 末		
	件数	金 額	件数	金 額	構成比	件数	金 額	構成比
1000 以下	63	57,700	558	495,470	0.98	2,254	1,229,020	0.66
1000 超 2000 以下	85	153,340	610	1,093,130	2.17	2,664	2,911,157	1.57
2000 超 3000 以下	91	263,600	663	1,899,475	3.77	3,049	5,381,827	2.89
3000 超 5000 以下	169	804,300	1,170	5,509,960	10.94	5,765	17,078,907	9.19
5000 超 10000 以下	117	1,057,700	645	5,575,260	11.07	3,994	20,930,220	11.26
10000 超 15000 以下	33	450,500	233	3,220,924	6.39	1,380	12,488,645	6.72
15000 超 20000 以下	31	587,000	201	3,830,900	7.61	1,270	15,655,298	8.42
20000 超 30000 以下	39	1,070,000	307	8,536,300	16.95	1,754	32,812,240	17.65
30000 超 50000 以下	23	940,500	209	9,117,128	18.10	1,249	35,718,584	19.21
50000 超 60000 以下	3	166,000	48	2,764,900	5.49	241	9,408,988	5.06
60000 超 70000 以下	1	62,000	18	1,208,000	2.40	115	5,578,632	3.00
70000 超 80000 以下	2	160,000	57	4,515,000	8.96	299	16,434,580	8.84
80000 超 100000 以下	0	0	11	1,086,000	2.16	60	3,368,744	1.81
100000 超 120000 以下	1	120,000	4	464,000	0.92	14	1,109,377	0.60
120000 超 150000 以下	1	140,000	2	290,000	0.58	17	1,543,979	0.83
150000 超 200000 以下	1	160,000	4	760,000	1.51	35	4,285,596	2.30
200000 超	0	0	0	0	0.00	0	0	0.00
合 計	660	6,192,640	4,740	50,366,446	100.00	24,160	185,935,795	100.00

期間別保証状況 (平成 27 年 12 月分)

(単位：千円)

区 分	保 証 承 諾					保 証 債 務 残 高		
	当 月 中		当 月 末			当 月 末		
	件数	金 額	件数	金 額	構成比	件数	金 額	構成比
3 力月以下	4	49,000	57	1,539,500	3.06	15	181,000	0.10
3 力月超 6 力月以下	27	373,500	130	2,905,600	5.77	90	1,536,594	0.83
6 力月超 1 力年以下	23	253,900	188	3,918,150	7.78	243	5,131,837	2.76
1 力年超 2 力年以下	23	166,100	145	1,111,940	2.21	398	3,158,306	1.70
2 力年超 3 力年以下	50	196,700	425	1,716,300	3.41	1,502	4,399,987	2.37
3 力年超 4 力年以下	13	225,700	124	1,139,920	2.26	516	2,893,029	1.56
4 力年超 5 力年以下	361	2,135,040	2,559	14,851,114	29.49	12,954	51,144,162	27.51
5 力年超 7 力年以下	99	1,499,000	661	11,214,529	22.27	4,705	46,986,764	25.27
7 力年超 10 力年以下	60	1,293,700	442	11,669,893	23.17	3,492	64,633,774	34.76
10 力年超	0	0	9	299,500	0.59	245	5,870,341	3.16
合 計	660	6,192,640	4,740	50,366,446	100.00	24,160	185,935,795	100.00

用途別保証状況 (平成 27 年 12 月分)

(単位：千円)

区 分	保 証 承 諾					保 証 債 務 残 高		
	当 月 中		当 月 末			当 月 末		
	件数	金 額	件数	金 額	構成比	件数	金 額	構成比
運 転 資 金	583	5,691,300	4,206	47,021,704	93.36	21,369	170,339,126	91.61
設 備 資 金	43	189,640	313	1,601,550	3.18	1,809	9,882,359	5.31
運 転 設 備 資 金	34	311,700	221	1,743,192	3.46	982	5,714,310	3.07
合 計	660	6,192,640	4,740	50,366,446	100.00	24,160	185,935,795	100.00

市町制度保証状況 (平成 27 年 12 月分)

(単位：千円)

振興資金		保証 承諾				保証債務残高	
		当 月 中		当 月 末		当 月 末	
		件 数	金 額	件 数	金 額	件 数	金 額
市	四 国 中 央	22	66,500	108	328,800	462	912,452
	新 居 浜	15	46,000	111	366,770	382	814,809
	西 条	21	77,500	178	634,550	781	1,704,531
	今 治	32	105,200	232	687,860	842	1,740,471
	松 山	134	424,900	951	2,932,624	3,562	8,234,750
	東 温	2	6,000	18	51,700	126	211,879
	伊 予	1	1,500	2	4,230	26	50,805
	大 洲	2	4,500	47	133,200	190	384,478
	八 幡 浜	7	28,000	50	156,900	168	317,171
	西 予	3	11,000	42	139,200	146	302,539
宇 和 島	12	36,500	154	452,150	878	1,641,440	
	小 計	251	807,600	1,893	5,887,984	7,563	16,315,325
町	久 万 高 原	0	0	0	0	1	680
	内 子	0	0	3	4,000	23	36,043
	伊 方	0	0	0	0	0	0
	鬼 北	0	0	0	0	1	163
	松 野	1	3,000	1	3,000	3	4,980
	愛 南	1	2,000	5	14,000	15	25,693
	小 計	2	5,000	9	21,000	43	67,559
合 計		253	812,600	1,902	5,908,984	7,606	16,382,884

季節資金		保証 承諾				保証債務残高	
		当 月 中		当 月 末		当 月 末	
		件 数	金 額	件 数	金 額	件 数	金 額
松 山	0	0	1	1,000	0	0	
今 治	0	0	0	0	0	0	
新 居 浜	0	0	0	0	0	0	
合 計		0	0	1	1,000	0	0

設備近代化資金		保証 承諾				保証債務残高	
		当 月 中		当 月 末		当 月 末	
		件 数	金 額	件 数	金 額	件 数	金 額
松 山	9	31,340	44	162,290	303	650,094	
(う ち 公 害)	(0)	(0)	(0)	(0)	(0)	(0)	
今 治	4	25,800	12	57,390	34	119,991	
合 計		13	57,140	56	219,680	337	770,085

小口資金		保証 承諾				保証債務残高	
		当 月 中		当 月 末		当 月 末	
		件 数	金 額	件 数	金 額	件 数	金 額
今 治	0	0	0	0	1	725	
合 計		0	0	0	0	1	725

振興資金(緊急)		保証 承諾				保証債務残高	
		当 月 中		当 月 末		当 月 末	
		件 数	金 額	件 数	金 額	件 数	金 額
四 国 中 央	2	15,000	23	137,100	74	341,762	
新 居 浜	5	41,000	25	155,000	136	557,200	
今 治	11	89,500	67	493,900	322	1,498,192	
松 山	0	0	0	0	213	760,245	
八 幡 浜	1	3,000	12	80,000	64	280,313	
西 予	4	40,000	16	137,000	54	271,013	
合 計		23	188,500	143	1,003,000	863	3,708,725

振興資金(経営安定化)		保証 承諾				保証債務残高	
		当 月 中		当 月 末		当 月 末	
		件 数	金 額	件 数	金 額	件 数	金 額
松 山	5	32,000	26	118,800	637	1,443,699	
今 治	4	9,500	18	60,500	145	323,993	
合 計		9	41,500	44	179,300	782	1,767,693

ランキングベスト10 — 12月の信用保証ランキング —

平成27年12月末現在における各店舗別の信用保証状況を債務残高と保証承諾をベースに「ランキングベスト10」に集計しました。

今後とも県内中小企業金融の円滑化に、一層のご協力と信用保証の利用をお願いいたします。

保証債務残高



前月順位	順位	金融機関名		保証債務残高	
				件数	金額(千円)
1 →	1	愛媛銀行	本店営業部	540	6,997,215
2 →	2	伊予銀行	新居浜支店	460	5,922,084
3 →	3	伊予銀行	本店営業部	312	5,452,480
4 →	4	伊予銀行	今治支店	384	5,277,187
5 →	5	伊予銀行	西条支店	471	4,506,899
6 →	6	伊予銀行	宇和島支店	343	3,761,244
7 →	7	伊予銀行	本町支店	295	3,212,125
8 →	8	伊予銀行	八幡浜支店	238	3,021,226
9 →	9	伊予銀行	川之江支店	226	2,790,209
10 →	10	伊予銀行	大洲支店	220	2,675,497

保証承諾



前月順位	順位	金融機関名		保証承諾(当月中)	
				件数	金額(千円)
2 ↗	1	愛媛銀行	本店営業部	21	314,000
59 ↗	2	愛媛銀行	今治支店	11	227,200
1 ↘	3	伊予銀行	本店営業部	5	210,000
43 ↗	4	伊予銀行	松前支店	12	189,000
4 ↘	5	伊予銀行	今治支店	9	142,500
63 ↗	6	愛媛銀行	宇和島支店	8	139,500
5 ↘	7	伊予銀行	八幡浜支店	14	136,800
51 ↗	8	愛媛銀行	旭町支店	10	136,500
80 ↗	9	伊予銀行	波止浜支店	3	133,000
9 ↘	10	伊予銀行	空港通支店	7	129,500

保証承諾



前月順位	順位	金融機関名		保証承諾(累計)	
				件数	金額(千円)
1 →	1	愛媛銀行	本店営業部	136	3,713,122
2 →	2	伊予銀行	今治支店	67	1,231,300
3 →	3	伊予銀行	本店営業部	42	1,182,300
6 ↗	4	愛媛銀行	今治支店	52	1,091,200
4 ↘	5	広島銀行	松山支店	69	1,000,450
5 ↘	6	伊予銀行	新居浜支店	67	994,850
7 →	7	愛媛銀行	新居浜支店	54	824,200
10 ↗	8	愛媛銀行	宇和島支店	48	806,500
9 →	9	愛媛銀行	西条支店	64	796,100
8 ↘	10	伊予銀行	川之江支店	40	771,600

金融機関店舗別保証状況

保証状況

平成 27 年 12 月分

(単位：千円)

店 舗 名	保 証 承 諾						保 証 債 務 残 高			代 位 弁 済		
	当 月 中		対前年 同月比 (%)	当 月 末		対前年 同月比 (%)	当 月 末		対前年 同月比 (%)	当 月 末		代弁率 (%)
	件数	金 額		件数	金 額		件数	金 額		件数	金 額	
みずほ 松 山	0	0	—	0	0	0.00	13	89,377	67.60	0	0	0.00
今 治	0	0	—	3	106,000	265.00	11	330,926	120.74	0	0	0.00
高 松	0	0	—	0	0	0.00	1	61,893	84.40	0	0	0.00
計	0	0	—	3	106,000	60.57	25	482,196	100.54	0	0	0.00
りそな 天 六	0	0	—	0	0	—	1	32,507	76.48	0	0	0.00
計	0	0	—	0	0	—	1	32,507	76.48	0	0	0.00
三井住友 新 居 浜	0	0	—	0	0	—	13	79,521	40.84	0	0	0.00
松 山	0	0	—	0	0	—	2	5,931	79.94	0	0	0.00
備 後 町	0	0	—	0	0	—	1	1,483	42.53	0	0	0.00
渋谷駅前	0	0	—	0	0	—	1	2,036	80.54	0	0	0.00
計	0	0	—	0	0	—	17	88,971	42.74	0	0	0.00
三菱東京 高松中央	0	0	—	1	45,000	150.00	8	180,300	89.63	0	0	0.00
高 松	0	0	—	2	80,000	800.00	5	131,010	303.37	0	0	0.00
大 阪 西	0	0	—	0	0	—	2	16,854	65.58	0	0	0.00
計	0	0	—	3	125,000	312.50	15	328,164	121.53	0	0	0.00
伊予 本 店	5	210,000	350.00	42	1,182,300	99.62	312	5,452,480	86.08	0	0	0.00
本 町	8	29,000	44.62	42	464,500	43.49	295	3,212,125	96.20	1	193	0.01
潮 見	0	0	0.00	14	103,300	51.57	102	689,017	81.72	0	0	0.00
城 北	2	8,000	—	2	8,000	—	2	8,000	—	0	0	0.00
松山駅前	3	9,000	9.63	27	266,000	39.26	198	1,575,353	95.08	0	0	0.00
湊 町	3	12,000	24.00	22	286,100	64.79	194	1,814,776	84.29	0	0	0.00
小 栗	3	32,000	336.84	15	135,500	57.17	82	552,604	93.35	1	1,530	0.27
立 花	1	3,000	30.00	9	53,700	66.79	69	281,328	86.81	0	0	0.00
新 立	1	5,000	333.33	7	73,500	50.52	50	329,347	77.97	0	0	0.00
大 街 道	5	39,000	97.50	22	185,700	57.94	122	792,682	83.73	0	0	0.00
一 万	4	13,000	216.67	25	264,200	169.58	105	863,047	88.01	4	34,546	3.72
道 後	5	35,000	122.81	20	257,500	65.28	179	1,834,120	91.87	0	0	0.00
東 野	2	7,500	—	7	45,500	37.92	46	231,210	92.75	0	0	0.00
三 津 浜	5	41,000	2,733.33	29	245,100	53.99	226	1,986,736	93.43	0	0	0.00
水産市場	0	0	—	2	42,500	—	7	98,771	95.40	0	0	0.00
問 屋 町	6	50,500	162.90	28	309,500	40.94	190	1,690,565	97.01	0	0	0.00
中央市場	2	14,000	280.00	5	94,500	64.51	38	350,441	91.58	0	0	0.00
空 港 通	7	129,500	278.49	44	417,800	47.85	266	2,277,346	93.11	2	49,408	2.14
余 戸	4	48,000	533.33	24	313,000	77.98	167	1,353,915	97.26	0	0	0.00
味 生	0	0	0.00	10	123,000	87.23	56	295,372	76.24	1	3,032	0.96
石 井	3	51,000	291.43	13	161,500	55.16	111	1,031,583	91.47	0	0	0.00
椿	5	62,300	—	18	127,300	44.71	123	756,574	92.26	1	855	0.11
久 米	4	16,000	160.00	24	302,492	87.10	134	941,745	109.28	1	8,447	0.89
福 音 寺	1	5,000	166.67	13	98,000	50.05	101	812,506	95.24	0	0	0.00
小 野	0	0	0.00	7	43,000	32.58	54	407,831	110.59	0	0	0.00
堀 江	1	5,000	5.88	3	10,000	3.25	65	466,423	74.80	0	0	0.00
和 気	0	0	0.00	5	23,400	14.10	59	418,952	82.32	2	10,544	2.32
森 松	3	13,500	31.40	23	128,200	50.72	138	771,071	91.02	0	0	0.00
中 島	3	58,000	483.33	13	131,800	253.46	20	169,208	110.72	0	0	0.00
北 条	6	76,000	69.09	25	131,200	40.82	178	1,073,386	90.16	9	99,992	8.84
横 河 原	3	29,000	362.50	10	118,000	86.76	75	578,952	88.87	1	5,242	0.88
川 内	0	0	0.00	6	187,000	114.37	72	776,722	99.92	0	0	0.00
砥 部	4	20,000	200.00	12	101,500	40.25	102	548,622	90.10	0	0	0.00
松 前	12	189,000	439.53	36	533,600	72.33	151	1,856,434	96.01	0	0	0.00

※代弁率は年度初めから当該月までの平均残高により算出したものです。

平成27年12月分

(単位：千円)

店 舗 名	保 証 承 諾						保 証 債 務 残 高			代 位 弁 済		
	当 月 中		対前年 同月比 (%)	当 月 末		対前年 同月比 (%)	当 月 末		対前年 同月比 (%)	当 月 末		代弁率 (%)
	件数	金 額		件数	金 額		件数	金 額		件数	金 額	
伊予 郡 中	6	71,500	155.43	28	298,410	78.97	157	1,411,165	88.28	0	0	0.00
上 灘	1	25,000	—	4	46,500	129.17	13	81,218	88.12	0	0	0.00
中 山	1	35,000	437.50	3	93,000	281.82	20	140,987	102.93	0	0	0.00
久 万	1	10,000	25.00	9	174,213	80.28	51	548,610	89.01	1	13,600	2.45
小 田	0	0	—	1	8,700	54.38	0	0	0.00	0	0	0.00
今 治	9	142,500	38.99	67	1,231,300	61.69	384	5,277,187	86.34	0	0	0.00
中 浜	7	110,000	282.05	35	488,990	111.51	148	1,541,879	92.23	0	0	0.00
日 吉	6	109,000	436.00	31	453,300	63.85	205	1,886,193	88.53	4	28,674	1.50
今 治 南	1	10,000	250.00	10	107,200	110.52	77	592,370	91.76	0	0	0.00
波 止 浜	3	133,000	—	14	215,500	532.10	93	709,658	87.53	0	0	0.00
鳥 生	3	24,700	32.93	18	213,500	68.10	118	818,666	79.74	0	0	0.00
桜 井	2	27,000	900.00	7	58,000	133.33	82	405,693	79.85	0	0	0.00
菊 間	2	6,000	40.00	12	75,000	87.21	52	410,325	85.29	1	7,146	1.65
大 島	2	38,000	345.45	9	135,000	41.93	95	902,271	85.28	0	0	0.00
伯 方	0	0	0.00	7	177,000	57.84	53	661,849	98.97	0	0	0.00
宮 浦	0	0	0.00	10	140,000	341.46	33	270,857	93.08	1	1,653	0.66
新 居 浜	11	90,500	284.59	67	994,850	62.32	460	5,922,084	87.73	6	51,637	0.82
角 野	4	42,800	35.82	27	270,900	43.81	167	1,754,018	92.64	0	0	0.00
新居浜東	3	14,500	80.56	16	122,000	70.11	107	737,309	92.06	2	4,690	0.61
中 萩	2	3,500	5.11	12	147,500	48.36	109	956,521	84.00	2	1,120	0.11
土 居	1	3,200	20.65	14	83,700	59.57	111	684,379	92.31	0	0	0.00
三 島	6	31,000	26.79	31	617,000	117.03	201	2,102,487	94.23	2	42,162	2.01
川 之 江	5	37,100	247.33	40	771,600	121.47	226	2,790,209	100.90	0	0	0.00
西 条	8	81,500	81.91	66	613,800	47.15	471	4,506,899	88.78	0	0	0.00
三 芳	1	27,000	45.76	16	301,800	330.20	86	807,591	91.40	0	0	0.00
壬 生 川	6	118,000	168.57	28	350,500	86.76	147	1,340,150	100.95	2	3,368	0.26
丹 原	1	5,000	100.00	2	25,000	76.92	38	260,385	117.58	0	0	0.00
小 松	4	63,000	126.00	17	195,000	95.12	72	675,852	89.36	0	0	0.00
八 幡 浜	14	136,800	121.06	42	644,800	75.26	238	3,021,226	96.08	0	0	0.00
大洲本町	1	3,000	10.00	5	23,700	14.02	51	375,218	83.88	0	0	0.00
大 洲	6	109,000	58.92	39	671,300	57.80	220	2,675,497	92.42	0	0	0.00
長 浜	0	0	0.00	7	58,300	32.85	51	739,218	92.76	0	0	0.00
五 十 崎	0	0	—	3	64,000	46.04	49	457,358	86.81	0	0	0.00
内 子	1	30,000	120.00	10	189,000	125.17	69	758,474	117.95	0	0	0.00
川 之 石	0	0	—	1	3,800	126.67	30	96,547	39.34	2	22,006	10.51
伊 方	1	20,000	307.69	4	81,000	324.00	19	103,844	126.19	0	0	0.00
三 机	0	0	—	1	5,000	333.33	2	6,150	67.38	0	0	0.00
三 崎	0	0	0.00	1	3,000	5.45	19	142,457	82.39	0	0	0.00
三 瓶	2	30,000	—	9	97,500	159.84	41	284,751	90.76	0	0	0.00
宇 和 島	6	60,000	28.24	44	597,400	53.18	343	3,761,244	87.80	9	64,742	1.63
追 手	0	0	—	0	0	0.00	1	694	77.28	0	0	0.00
卯 之 町	0	0	0.00	11	105,400	54.55	93	679,247	90.38	0	0	0.00
野 村	1	5,000	50.00	19	164,500	116.67	67	506,695	92.82	3	2,057	0.41
高 山	0	0	—	1	35,000	46.67	14	134,749	85.12	0	0	0.00
吉 田	0	0	0.00	5	50,000	41.67	48	289,195	76.22	0	0	0.00
近 永	1	15,000	93.75	12	190,000	271.43	47	502,168	99.86	1	57,484	10.73
松 丸	1	3,000	—	2	13,000	—	14	59,388	78.54	0	0	0.00
岩 松	0	0	0.00	6	110,050	102.37	40	260,000	114.60	0	0	0.00
愛 南	2	15,000	78.95	14	176,000	308.77	81	694,347	96.43	0	0	0.00
高 岡	0	0	—	0	0	—	2	336	46.67	0	0	0.00
富 田	2	19,000	950.00	14	114,504	93.47	72	432,570	89.02	1	5,590	1.26
古 川	4	34,600	230.67	28	165,300	70.79	130	619,356	99.56	1	2,971	0.48
牛 渕	0	0	0.00	9	47,000	51.93	63	281,871	89.23	0	0	0.00
原 町	1	5,000	—	9	123,350	101.86	48	353,917	94.85	0	0	0.00
日 高	0	0	—	0	0	—	5	42,514	78.20	0	0	0.00
丸 亀	0	0	—	0	0	0.00	2	40,859	69.43	0	0	0.00
三 津 東	1	2,000	—	3	6,000	200.00	6	11,909	110.51	0	0	0.00

※代弁率は年度初めから当該月までの平均残高により算出したものです。

平成27年12月分

(単位：千円)

店 舗 名	保 証 承 諾						保 証 債 務 残 高			代 位 弁 済		
	当 月 中		対前年 同月比 (%)	当 月 末		対前年 同月比 (%)	当 月 末		対前年 同月比 (%)	当 月 末		代弁率 (%)
	件数	金 額		件数	金 額		件数	金 額		件数	金 額	
伊予 桑 原	1	20,000	400.00	6	116,900	70.21	45	348,956	94.34	0	0	0.00
観 音 寺	0	0	—	0	0	—	1	24,570	83.83	0	0	0.00
岡 山 南	0	0	—	0	0	—	0	0	0.00	1	11,150	151.25
大 西	3	40,000	500.00	9	130,500	163.13	54	400,396	113.13	0	0	0.00
計	255	3,016,500	99.75	1,519	19,363,759	68.93	9,830	92,601,777	90.80	62	533,838	0.56
四国 松 山	0	0	0.00	7	75,300	56.19	44	330,545	57.75	0	0	0.00
松山本町	0	0	0.00	3	26,000	35.62	17	143,234	80.05	0	0	0.00
松 山 南	1	20,000	100.00	5	70,000	54.26	35	251,721	86.52	2	2,484	0.93
今 治	0	0	—	4	19,500	—	46	658,150	87.55	0	0	0.00
八 幡 浜	1	15,000	—	11	129,500	244.34	38	296,649	98.54	0	0	0.00
宇 和 島	3	27,500	371.62	10	68,000	59.70	54	553,460	88.44	0	0	0.00
御 荘	0	0	—	0	0	—	3	5,800	55.48	0	0	0.00
松 山 西	2	7,000	23.33	4	82,000	36.12	28	317,941	93.07	0	0	0.00
四国中央	0	0	—	0	0	0.00	8	61,694	79.02	0	0	0.00
計	7	69,500	72.10	44	470,300	61.31	273	2,619,194	83.12	2	2,484	0.09
百十四 松 山	1	5,000	50.00	18	301,500	155.01	94	1,024,162	113.15	1	911	0.09
新 居 浜	1	1,000	—	2	31,000	65.26	52	614,093	77.17	0	0	0.00
三 島	0	0	—	0	0	0.00	36	269,756	65.20	0	0	0.00
今 治	2	33,000	412.50	7	71,000	62.83	56	547,602	74.49	0	0	0.00
西 条	2	8,000	—	13	43,250	49.94	103	480,289	81.35	2	9,910	1.91
坂出東部	0	0	—	0	0	—	1	2,298	36.44	0	0	0.00
計	6	47,000	261.11	40	446,750	94.13	342	2,938,200	85.25	3	10,821	0.35
阿波 松 山	0	0	—	4	77,000	70.64	59	551,873	86.35	0	0	0.00
池 田	0	0	—	0	0	—	1	12,311	73.97	0	0	0.00
藍 住	0	0	—	0	0	—	2	32,980	85.13	0	0	0.00
鳴 門	0	0	0.00	1	37,000	370.00	1	36,384	169.51	0	0	0.00
計	0	0	0.00	5	114,000	95.80	63	633,548	88.49	0	0	0.00
広島 松 山	10	88,200	54.78	69	1,000,450	116.26	179	1,871,420	101.98	1	3,019	0.16
今 治	1	7,000	2.33	31	482,300	44.81	163	1,622,653	78.16	0	0	0.00
伊予西条	0	0	0.00	20	181,000	58.86	135	846,368	85.06	0	0	0.00
新 居 浜	5	54,000	—	18	264,200	81.92	84	1,152,733	104.24	0	0	0.00
三 島	1	10,000	24.84	24	305,200	92.47	113	822,936	87.97	0	0	0.00
川 之 江	0	0	0.00	11	118,500	54.73	62	577,651	92.69	0	0	0.00
因 島	0	0	—	0	0	0.00	6	235,523	84.53	0	0	0.00
木 江	0	0	0.00	0	0	0.00	1	8,163	125.31	0	0	0.00
岩 国	0	0	—	0	0	—	2	5,744	33.46	0	0	0.00
計	17	159,200	25.36	173	2,351,650	75.08	745	7,143,191	90.73	1	3,019	0.04
中国 川 之 江	0	0	—	0	0	0.00	37	509,331	83.90	0	0	0.00
丸 亀	0	0	—	0	0	—	2	31,320	69.10	0	0	0.00
計	0	0	—	0	0	0.00	39	540,651	82.87	0	0	0.00
山口 松 山	3	14,000	17.72	14	199,000	63.38	49	879,038	97.67	0	0	0.00
今 治	0	0	—	0	0	0.00	9	119,887	49.83	0	0	0.00
尾 道	0	0	—	1	10,000	—	2	9,461	725.54	0	0	0.00
計	3	14,000	17.72	15	209,000	48.44	60	1,008,386	88.31	0	0	0.00
西日本 若 松	0	0	—	0	0	—	1	3,512	32.93	0	0	0.00
広 島	0	0	—	0	0	—	2	9,163	97.86	0	0	0.00
計	0	0	—	0	0	—	3	12,675	63.29	0	0	0.00
愛媛 本 店	21	314,000	127.23	136	3,713,122	122.26	540	6,997,215	95.87	6	278,905	3.83
中央市場	0	0	—	0	0	0.00	7	38,847	78.69	0	0	0.00

※代弁率は年度初めから当該月までの平均残高により算出したものです。

平成27年12月分

(単位：千円)

店 舗 名	保 証 承 諾						保 証 債 務 残 高			代 位 弁 済		
	当 月 中		対前年 同月比 (%)	当 月 末		対前年 同月比 (%)	当 月 末		対前年 同月比 (%)	当 月 末		代弁率 (%)
	件数	金 額		件数	金 額		件数	金 額		件数	金 額	
愛媛 水産市場	0	0	—	2	22,500	450.00	10	73,426	105.04	0	0	0.00
末 広 町	3	7,300	22.12	40	286,673	76.45	162	808,124	77.18	4	38,143	4.22
大 街 道	5	21,000	48.84	40	260,464	153.21	186	1,075,349	100.58	0	0	0.00
道 後	3	15,500	88.57	17	424,300	133.09	115	1,280,878	99.42	3	3,729	0.29
本 町	5	14,000	186.67	54	462,100	111.38	143	988,372	98.86	0	0	0.00
三 津 浜	2	31,000	22.79	26	255,800	78.59	158	1,045,941	83.76	7	67,791	5.83
立 花	4	34,000	78.16	28	217,750	85.24	116	646,569	100.52	0	0	0.00
久 米	6	37,500	34.72	35	296,400	66.10	125	1,011,734	105.39	3	3,792	0.38
余 戸	6	25,300	17.33	22	279,800	68.66	116	1,033,939	104.64	0	0	0.00
鴨 川	6	56,500	171.21	38	337,940	204.26	151	1,089,811	104.28	0	0	0.00
中 央 通	3	72,500	—	16	243,000	152.75	80	544,881	86.32	1	1,254	0.22
古 川	2	10,400	94.55	34	286,650	124.36	148	767,137	95.22	0	0	0.00
桑 原	2	9,500	32.20	20	125,300	118.77	81	366,760	102.09	1	6,013	1.55
森 松	5	17,500	102.94	41	557,900	119.80	187	1,550,233	103.54	3	25,860	1.69
空 港 通	10	40,500	69.23	46	352,000	123.38	147	744,541	105.77	0	0	0.00
石 井	6	38,500	128.33	42	463,600	122.10	181	1,339,616	97.17	4	36,932	2.78
雄 郡	1	2,000	18.18	14	130,000	69.08	88	573,665	86.72	0	0	0.00
重 信	2	7,000	—	18	141,900	77.20	93	413,190	87.64	1	4,023	0.92
郡 中	1	10,000	23.26	23	283,200	110.19	96	939,484	101.25	0	0	0.00
久 万	1	2,000	133.33	5	36,988	65.58	33	131,583	80.78	0	0	0.00
北 条	3	57,500	319.44	29	284,500	111.83	119	640,790	97.27	4	7,427	1.13
川 之 江	3	16,000	15.61	28	317,800	70.15	105	893,878	107.11	3	41,311	4.65
三 島	3	7,500	13.76	22	180,800	104.51	98	550,333	101.15	0	0	0.00
新 居 浜	7	77,500	88.57	54	824,200	154.34	174	1,719,039	91.34	0	0	0.00
新居浜東	1	1,000	8.70	13	92,100	38.98	84	605,698	106.44	1	457	0.07
泉 川	2	15,000	120.00	22	145,000	52.05	80	390,157	78.46	0	0	0.00
西 条	9	71,000	131.48	64	796,100	175.43	212	1,611,674	106.65	4	67,389	4.40
氷 見	0	0	—	10	44,950	51.68	51	162,367	96.08	1	9,951	5.86
壬 生 川	3	59,000	1,180.00	10	82,600	100.00	81	377,900	81.68	0	0	0.00
丹 原	1	5,000	166.67	21	100,800	171.72	70	282,235	82.76	0	0	0.00
今 治	11	227,200	1,682.96	52	1,091,200	103.93	223	2,239,622	103.81	0	0	0.00
旭 町	10	136,500	2,353.45	40	562,200	286.98	129	843,836	105.81	0	0	0.00
波 止 浜	7	61,000	203.33	34	413,000	79.88	91	957,078	103.61	1	3,747	0.38
伯 方	3	10,000	68.49	25	170,000	186.20	84	523,137	104.85	0	0	0.00
弓 削	1	2,000	50.00	8	73,000	374.36	35	240,113	119.09	0	0	0.00
菊 間	0	0	—	8	40,500	103.85	22	74,381	106.41	0	0	0.00
吉 海	3	15,000	1,500.00	10	78,900	123.28	42	154,857	80.14	0	0	0.00
長 浜	1	1,500	37.50	7	27,300	74.79	43	204,454	97.96	0	0	0.00
内 子	1	1,000	—	14	147,500	52.49	80	664,143	94.43	0	0	0.00
大 洲	3	65,000	722.22	45	252,700	195.14	138	815,152	97.77	10	122,608	14.62
八 幡 浜	0	0	0.00	29	424,600	110.54	132	972,806	93.64	0	0	0.00
三 瓶	1	10,000	50.00	15	233,400	112.75	33	363,619	100.00	0	0	0.00
川 之 石	1	20,000	—	9	93,500	198.94	38	183,920	95.28	1	5,005	2.66
野 村	0	0	—	4	52,000	91.23	30	195,564	88.84	0	0	0.00
卯 之 町	6	46,000	230.00	24	217,500	194.37	83	612,228	101.05	2	10,775	1.79
宇 和 島	8	139,500	90.00	48	806,500	152.66	178	1,739,069	97.37	2	18,622	1.06
近 永	3	25,000	62.50	19	224,500	152.20	68	552,588	108.93	1	5,181	0.99
吉 田	0	0	0.00	7	35,000	79.91	49	198,510	100.28	0	0	0.00
岩 松	1	1,000	20.00	13	37,500	206.04	43	112,170	98.71	0	0	0.00
城 辺	1	2,000	4.21	11	63,000	25.38	47	304,656	74.05	0	0	0.00
宇和島南	4	20,000	666.67	19	99,600	120.00	73	297,864	92.93	1	2,621	0.90
見 奈 良	0	0	0.00	12	170,000	160.38	68	422,086	96.50	0	0	0.00
今 治 東	2	10,000	666.67	18	97,100	183.21	61	264,953	104.74	0	0	0.00
湯 築	0	0	—	6	21,700	60.28	28	99,060	102.51	0	0	0.00
松山駅前	1	3,000	150.00	18	59,800	154.92	58	215,349	87.20	0	0	0.00
味 生	1	1,000	—	15	63,000	147.78	55	157,638	96.60	0	0	0.00
松 末	3	11,500	230.00	17	40,900	52.04	70	295,015	81.48	0	0	0.00

※代弁率は年度初めから当該月までの平均残高により算出したものです。

平成27年12月分

(単位：千円)

店 舗 名	保 証 承 諾						保 証 債 務 残 高			代 位 弁 済			
	当 月 中		対前年 同月比 (%)	当 月 末		対前年 同月比 (%)	当 月 末		対前年 同月比 (%)	当 月 末		代弁率 (%)	
	件数	金 額		件数	金 額		件数	金 額		件数	金 額		
愛媛	中 萩	1	3,000	150.00	16	68,400	70.81	69	220,650	85.57	2	8,510	3.54
	日 高	1	1,200	11.43	18	115,700	67.70	89	430,305	91.37	0	0	0.00
	三津浜東	0	0	0.00	6	20,100	79.31	26	67,614	90.97	0	0	0.00
	金 生	2	8,000	—	21	128,700	86.09	68	324,957	102.08	0	0	0.00
	中之庄	1	5,000	29.41	10	46,300	30.87	45	238,295	98.77	0	0	0.00
	飯 岡	1	4,500	—	10	69,400	105.15	40	130,768	93.84	1	1,787	1.41
	川 内	0	0	0.00	19	244,500	164.65	63	439,817	105.64	0	0	0.00
	桜 井	1	5,000	9.62	9	56,290	40.04	62	250,960	72.83	0	0	0.00
	松 前	2	10,000	724.64	16	272,000	179.09	77	564,031	105.89	3	3,354	0.64
	姫 原	0	0	—	1	5,000	76.92	15	20,472	124.39	0	0	0.00
	東 京	0	0	—	0	0	—	1	4,500	69.77	0	0	0.00
	土 居	1	3,000	60.00	15	141,700	404.86	56	429,773	108.50	4	32,534	7.73
	砥 部	3	40,000	800.00	18	95,100	109.56	58	407,673	97.37	2	12,493	3.04
	来 住	2	22,500	—	24	165,000	87.03	88	505,055	103.73	0	0	0.00
	計	213	1,985,900	104.27	1,680	19,070,327	112.57	6,795	48,434,101	97.25	76	820,215	1.66
高知	松 山	0	0	—	4	18,000	120.00	31	251,235	78.78	0	0	0.00
	今 治	2	15,000	62.50	5	56,000	72.73	40	249,497	65.59	0	0	0.00
	新 居 浜	0	0	0.00	8	31,200	39.20	56	403,834	94.95	0	0	0.00
	八 幡 浜	0	0	—	1	8,000	9.69	24	170,115	85.40	0	0	0.00
	宇 和 島	2	6,000	—	11	112,000	355.56	42	164,990	119.28	2	2,029	1.43
	城 辺	0	0	—	8	27,800	154.44	29	123,553	94.18	0	0	0.00
	計	4	21,000	72.41	37	253,000	83.31	222	1,363,224	85.56	2	2,029	0.14
徳島	松 山	1	31,500	157.50	4	51,500	55.98	30	265,875	73.50	1	1,848	0.59
	今 治	3	45,000	750.00	25	408,000	110.57	89	579,273	96.91	0	0	0.00
	計	4	76,500	294.23	29	459,500	99.67	119	845,148	88.08	1	1,848	0.21
香川	松 山	1	9,000	22.50	12	285,000	80.42	106	958,978	85.88	4	14,643	1.44
	松 山 西	1	5,000	17.24	9	111,000	79.06	74	608,399	87.09	2	14,888	2.25
	今 治	6	75,000	326.09	16	133,200	44.62	115	862,235	71.24	0	0	0.00
	西 条	1	15,000	73.17	12	172,000	63.70	82	597,036	82.35	2	4,588	0.72
	新 居 浜	2	13,000	90.28	12	215,500	65.88	96	996,591	83.09	0	0	0.00
	三 島	1	3,500	14.00	13	74,300	76.17	65	368,918	78.65	2	10,194	2.49
	川 之 江	2	8,000	25.20	12	218,000	57.21	84	1,064,114	84.32	1	4,004	0.36
	大 洲	2	8,000	53.33	9	45,000	56.25	43	212,163	99.99	2	2,480	1.14
	八 幡 浜	1	3,000	—	8	44,000	132.93	43	146,803	80.89	0	0	0.00
	宇 和 島	0	0	—	8	42,800	19.81	71	422,310	93.05	1	2,492	0.53
	岩 松	0	0	0.00	1	16,000	17.39	23	168,269	84.10	0	0	0.00
	計	17	139,500	66.22	112	1,356,800	59.25	802	6,405,816	82.88	14	53,288	0.77
もみじ	因島田熊	0	0	—	0	0	0.00	2	7,790	77.20	0	0	0.00
	計	0	0	—	0	0	0.00	2	7,790	77.20	0	0	0.00
愛媛信用	本 店	5	21,500	96.41	30	194,000	52.88	188	813,318	91.46	2	4,056	0.45
	城 東	1	3,000	8.96	16	104,300	101.96	62	235,529	91.31	2	18,503	7.04
	松山本町	1	5,000	—	19	135,400	86.24	78	310,801	93.08	0	0	0.00
	道 後	1	1,000	6.90	11	34,000	42.50	63	247,714	88.20	0	0	0.00
	土 橋	0	0	0.00	7	24,500	26.08	0	0	0.00	0	0	0.00
	東環東本	2	8,000	190.48	12	39,500	28.69	92	356,465	81.67	0	0	0.00
	久 米	7	52,500	486.11	38	183,750	139.20	90	463,320	95.47	0	0	0.00
	潮 見	2	11,000	24.18	18	101,200	39.87	78	406,255	109.58	0	0	0.00
	余 戸	3	9,000	360.00	8	90,500	69.88	37	260,769	106.68	0	0	0.00
	湊 町	0	0	—	0	0	0.00	2	775	72.65	0	0	0.00
	中 央 通	0	0	0.00	12	57,200	84.74	36	124,355	97.57	0	0	0.00
	石 井	6	36,000	1,440.00	34	219,200	81.43	135	842,160	98.41	1	1,299	0.15
	平 井	6	8,000	—	25	106,300	77.53	69	300,482	112.90	0	0	0.00

※代弁率は年度初めから当該月までの平均残高により算出したものです。

平成27年12月分

(単位：千円)

店 舗 名	保 証 承 諾						保 証 債 務 残 高			代 位 弁 済		
	当 月 中		対前年 同月比 (%)	当 月 末		対前年 同月比 (%)	当 月 末		対前年 同月比 (%)	当 月 末		代弁率 (%)
	件数	金 額		件数	金 額		件数	金 額		件数	金 額	
愛媛信用 齊 院	5	11,500	82.14	11	36,000	57.97	49	96,522	91.66	1	3,239	3.21
土 居 田	0	0	0.00	16	70,500	136.89	63	194,717	104.89	0	0	0.00
立 花	0	0	0.00	14	105,620	90.26	56	259,888	100.51	0	0	0.00
砥 部	2	6,000	17.65	21	87,800	33.45	91	352,381	90.57	3	1,997	0.55
横 河 原	1	6,000	200.00	5	85,100	192.53	34	90,271	65.57	0	0	0.00
久 万	0	0	—	5	53,000	113.98	22	145,572	92.70	0	0	0.00
今 治	11	78,900	328.75	64	570,900	182.34	210	1,287,222	134.94	0	0	0.00
本 町	0	0	0.00	2	7,000	8.43	1	403	0.20	0	0	0.00
常 盤 町	6	14,000	107.69	29	149,500	81.25	93	313,230	93.64	3	8,845	2.68
鳥 生	1	9,600	106.67	7	76,900	60.08	49	295,978	100.54	0	0	0.00
波 止 浜	2	50,000	—	17	121,000	74.23	71	613,848	78.50	1	717	0.10
喜 田 村	4	27,000	450.00	32	162,500	82.99	104	390,301	100.09	0	0	0.00
壬 生 川	1	2,000	—	8	73,000	41.43	100	435,757	95.72	0	0	0.00
丹 原	1	3,000	50.00	4	23,000	47.42	36	135,215	84.38	0	0	0.00
菊 間	0	0	—	12	45,000	696.59	21	59,382	147.13	1	1,977	3.90
大 西	0	0	0.00	11	46,800	34.67	54	263,225	91.93	0	0	0.00
八 幡 浜	7	71,000	—	28	247,700	108.97	83	536,233	103.02	0	0	0.00
江 戸 岡	0	0	—	6	52,000	136.84	21	87,040	102.82	0	0	0.00
大 洲	1	1,500	13.04	4	19,500	15.45	38	271,416	95.76	1	4,389	1.54
野 村	0	0	—	7	52,300	318.90	28	103,454	91.05	0	0	0.00
宮 西	0	0	0.00	6	14,500	14.65	37	113,430	97.51	0	0	0.00
今治立花	1	3,000	150.00	9	33,700	51.29	57	130,935	76.61	0	0	0.00
朝 生 田	2	2,000	33.33	12	42,500	37.87	56	202,298	87.37	0	0	0.00
川 内	0	0	0.00	4	71,000	155.19	30	145,767	72.08	0	0	0.00
とべ中央	3	5,000	41.67	25	113,100	59.46	82	293,581	98.25	0	0	0.00
垣 生	1	5,000	47.62	14	92,400	62.99	69	311,144	98.26	0	0	0.00
雄 郡	2	6,000	120.00	13	43,500	93.55	100	329,188	199.28	0	0	0.00
和 泉	3	8,740	28.01	16	98,490	80.40	86	287,588	93.49	1	3,964	1.33
港 南	0	0	0.00	12	40,400	61.59	42	177,770	98.03	0	0	0.00
郡 中	1	1,000	50.00	19	70,800	73.14	58	157,989	101.03	0	0	0.00
松 前	1	5,000	200.00	5	52,300	69.92	31	187,487	96.31	0	0	0.00
北 条	1	2,000	—	8	19,000	42.22	44	98,910	102.63	0	0	0.00
溝 辺	1	5,000	1,000.00	26	101,400	78.73	69	236,762	108.69	0	0	0.00
三 津 浜	2	7,000	33.82	12	43,900	43.36	86	278,834	149.23	0	0	0.00
住 吉	0	0	0.00	5	21,000	38.53	0	0	0.00	0	0	0.00
味 生	1	20,000	307.69	4	28,000	62.64	34	87,268	108.67	1	778	0.84
西 条	4	23,000	489.36	21	88,500	123.43	112	597,212	91.64	0	0	0.00
新 居 浜	2	6,000	89.55	32	111,200	50.05	119	398,359	95.33	0	0	0.00
き し	3	10,500	41.80	24	108,800	103.30	83	323,642	106.70	0	0	0.00
中 萩	4	19,600	140.00	24	85,900	101.78	67	201,421	112.64	1	700	0.36
三 島	0	0	—	5	81,000	147.81	25	125,039	99.89	0	0	0.00
川 之 江	0	0	—	8	33,000	92.05	20	69,188	100.11	0	0	0.00
計	108	564,340	117.39	837	4,769,360	74.91	3,461	15,047,807	95.53	18	50,463	0.33
川之江 本 店	2	7,000	18.42	4	19,500	24.84	30	179,086	78.21	1	11,792	6.16
上 分	1	5,000	—	6	33,000	143.48	27	149,373	101.15	0	0	0.00
三 島	1	2,000	—	5	18,000	200.00	21	76,634	90.84	0	0	0.00
南	1	800	40.00	4	21,800	29.86	35	209,670	73.38	0	0	0.00
東	1	3,400	—	3	12,400	51.67	18	74,916	68.28	3	27,006	27.76
西	0	0	—	4	15,000	24.19	33	172,161	87.82	0	0	0.00
計	6	18,200	45.50	26	119,700	44.42	164	861,840	81.89	4	38,799	4.08
東予信用 本 店	1	2,000	—	21	141,000	262.81	74	254,401	106.09	0	0	0.00
泉 川	2	7,000	—	9	51,500	1,716.67	36	133,148	98.66	0	0	0.00
川 東	1	8,000	69.57	10	50,300	95.27	51	296,195	90.10	0	0	0.00
三 島	0	0	0.00	4	39,000	57.35	30	123,619	84.68	1	8,436	6.73
松 柏	1	2,000	—	6	17,300	346.00	14	32,036	146.68	0	0	0.00

*代弁率は年度初めから当該月までの平均残高により算出したものです。

平成27年12月分

(単位：千円)

店 舗 名	保 証 承 諾						保 証 債 務 残 高			代 位 弁 済		
	当 月 中		対前年 同月比 (%)	当 月 末		対前年 同月比 (%)	当 月 末		対前年 同月比 (%)	当 月 末		代弁率 (%)
	件数	金 額		件数	金 額		件数	金 額		件数	金 額	
東予信用 寒 川	1	2,500	—	6	23,500	58.90	26	83,192	93.40	0	0	0.00
西 条	1	5,000	—	8	22,000	244.44	42	122,900	86.39	0	0	0.00
小 松	1	1,500	17.44	7	23,000	37.22	30	95,734	95.64	0	0	0.00
中 菟	0	0	0.00	2	7,000	38.89	19	47,590	69.99	1	2,957	5.59
喜 多 川	1	4,000	200.00	4	13,700	157.47	17	32,036	101.85	0	0	0.00
新居浜駅	1	1,000	12.82	6	52,270	293.65	32	163,484	95.30	1	1,638	0.99
計	10	33,000	82.71	83	440,570	130.48	371	1,384,335	93.93	3	13,031	0.93
宇和島 本 店	2	15,000	96.77	32	132,900	65.99	184	641,503	93.51	4	8,959	1.40
恵美須町	1	5,000	53.76	15	131,600	73.19	128	505,296	98.90	0	0	0.00
新 橋	0	0	0.00	15	69,800	139.60	103	220,240	85.32	0	0	0.00
城 南	1	3,000	227.27	9	12,800	79.40	54	76,834	72.84	0	0	0.00
来	1	15,000	500.00	12	59,050	172.16	56	157,526	98.44	2	9,299	6.17
泉 町	1	2,000	40.00	10	42,100	135.81	57	148,546	105.34	0	0	0.00
吉 田	1	3,000	—	2	4,000	42.55	32	52,692	70.54	0	0	0.00
南 宇 和	0	0	—	9	104,800	317.58	38	270,205	107.35	0	0	0.00
三 間	0	0	0.00	8	34,500	74.19	34	103,777	100.65	0	0	0.00
卯 之 町	1	1,000	20.00	10	41,300	330.40	44	186,532	83.33	1	16,492	8.52
計	8	44,000	87.79	122	632,850	103.07	730	2,363,149	93.96	7	34,750	1.45
観音寺 豊 浜	1	3,000	—	1	3,000	—	2	11,075	—	0	0	0.00
計	1	3,000	—	1	3,000	—	2	11,075	—	0	0	0.00
商工中金 松 山	0	0	0.00	7	49,520	34.96	72	750,705	88.37	1	5,124	0.64
高 松	0	0	—	1	19,200	68.57	1	19,200	120.00	0	0	0.00
計	0	0	0.00	8	68,720	40.51	73	769,905	88.95	1	5,124	0.63
単一農協 愛媛南農	1	1,000	—	2	4,000	—	3	4,174	120.05	0	0	0.00
越智今農	0	0	—	1	2,160	86.40	2	3,772	161.75	0	0	0.00
うま農協	0	0	—	0	0	—	1	4,200	63.64	0	0	0.00
計	1	1,000	—	3	6,160	246.40	6	12,146	97.88	0	0	0.00
総合計	660	6,192,640	92.90	4,740	50,366,446	82.49	24,160	185,935,795	92.16	194	1,569,709	0.82

※代弁率は年度初めから当該月までの平均残高により算出したものです。

『保証協会団信』のお知らせ

今月の保証協会団信実績（平成 27 年 11 月）

平成 21 年 11 月 1 日より保証協会団体信用生命保険制度の取扱いをしております！

◆ 保証協会団体信用生命保険とは

保証協会団体信用生命保険（以下、保証協会団信）とは、信用保証協会の保証付で金融機関から借入を行ったお客様が、その全額を返済されないうちに、死亡もしくは所定の高度障がい状態となった場合に、一般社団法人全国信用保証協会連合会（以下、連合会）が生命保険会社から受け取る保険金（*）をもとに、加入している借入口について、金融機関に対する債務を弁済する制度です。

これにより、事業の維持安定が可能になるとともに、ご家族の皆様の安心を図ることができます。

（*保証協会団信は連合会が生命保険会社と契約します。お客様は連合会と債務弁済委託契約を締結していただきます。）

愛媛県信用保証協会は、中小企業の皆様への「プラスワンサービス」として保証協会団信の取扱いを開始しました。なお、保証協会団信への加入は中小企業者の皆様の**任意**であり、保証の諾否・金額査定には全く関係ありません。

◆ 保証協会団信加入状況

保証協会団信の平成 27 年 11 月末時点の加入状況は下記の通りです。（生保会社査定後承諾済ベース）

11 月件数	11 月融資額	累計件数	累計金額	平均融資額	平均年齢
5 件	2,400 万円	866 件	639,247 万円	738 万円	52.0 歳

〈金融機関別〉

金融機関名	11月件数(件)	11月融資額(万円)	累計件数(件)	累計金額(万円)
伊予銀行	—	—	254	210,258
四国銀行	—	—	8	11,745
百十四銀行	—	—	10	15,700
阿波銀行	—	—	1	500
広島銀行	—	—	9	7,570
愛媛銀行	3	1,500	245	193,035
香川銀行	—	—	13	15,060
高知銀行	—	—	20	14,347
徳島銀行	—	—	3	1,990
愛媛信金	1	700	203	109,855
東予信金	1	200	54	30,930
川之江信金	—	—	20	17,467
宇和島信金	—	—	26	10,790
合計	5	2,400	866	639,247

「東京ラブストーリー」

今も色あせない
バブル時代の伝説のドラマ

1990年代。バブル時代の象徴とも言える話題のドラマが数多く生まれました。なかでも、人気漫画家・柴門ふみ原作の『東京ラブストーリー』は平均視聴率20%以上、「(ドラマの放送時間帯には)街から人が消える」と言われるほど若い女子を中心に絶大な人気を誇った作品です。

女性が社会進出し始めた時代。女性たちは鈴木保奈美演じるキャリアウーマンのリカに憧れ、不器用に恋をする姿に自分を重ね合わせていました。リカが恋するカンチは優しいけれども優柔不断で頼りない、いわゆる「草食系男子」の先駆けだったのかもしれません。

このドラマでは数々の名言も話題となりました。「24時間、好きって言って!」。「カンチは絶対あたしのことを好きになるって」。リカのストレートな愛情表現は、ある種の心地良ささえ感じさせてく 柴門ふみ著(文藝春秋) れます。



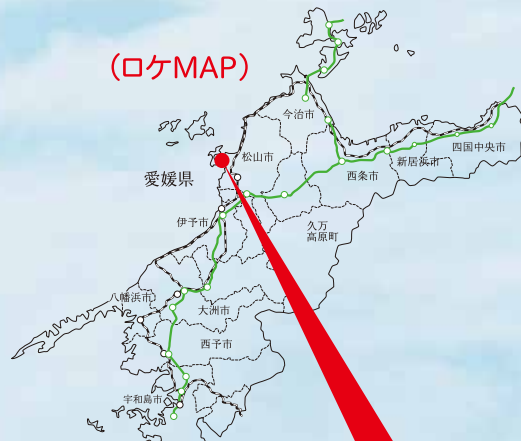
『東京ラブストーリー』 DVD BOX発売中
発売元：フジテレビジョン 販売元：ポニーキャニオン DVD4枚組価格：¥19,800(本体)+税
©フジテレビ
出演：鈴木保奈美、織田裕二、有森也実、江口洋介、千堂あきほ、西岡徳馬
原作：柴門ふみ 脚本：坂元裕二

僚の長尾完治(カンチ)と出会い、恋をします。愛媛から上京してきたばかりのカンチは、ストレートに気持ちをぶつけてくるリカに振り回されて混乱する日々。少しずつ心を開いていきますが、ずっと憧れていた高校の同級生・サトミが気になる存在に…。サトミはやはり同級生だった医大生の三上に想いを寄せているもののプレイボーイの三上に不安を抱き、いつの間にかカンチへと心が傾いていきます。4人の想いは複雑に交差し、カンチの心の中にサトミがいることに気づい

たりかは、ある決心をするのです。二人で一緒に行く約束をしていたカンチの故郷・愛媛に向かうリカ。カンチが昔書いたと話していた『長尾完治』の落書きの隣に自分の名前を書くために…。リカを追いかけてきたカンチは、自分が生まれ育った町を案内します。リカはカンチに「駅で待っている」と告げ、一人去っていきます。カンチが約束の時間に駅へ行くと…。

カンチが通っていた学校として登場したのは久万中学校。撮影後に建て替えられたため、カンチとリカが落書きをした柱のみ『久万高原町ふるさと旅行村』に展示してあります。ドラマのクライマックスで登場した松山市の梅津寺駅には、今も観光客が訪れてくるほどです。

(ロケMAP)



梅津寺

伊予鉄道高浜線の梅津寺駅はドラマ最終回の舞台の一つで、主人公の赤名リカがハンカチを結びつけた柵がある。線路西側の元遊園地部分には愛媛FCの練習場「愛フィールド梅津寺」があり、駅の東側には17年夏の開業を目指して温泉を備えた宿泊・飲食施設などを整備する計画がある。





EHIME GUARANTEE

愛媛県信用保証協会

本所

〒790-8651 愛媛県松山市一番町4丁目1番地2 中小企業会館1～3階

■松山事業部／保証一課・保証二課・管理課

TEL 089-931-2118 FAX 089-931-2174

〔業務区域〕松山市・東温市・伊予市・久万高原町・砥部町・松前町

■総務部／総務課 TEL 089-931-2111(代) FAX 089-931-2107
電算課 TEL 089-931-2115 FAX 089-931-2170

■業務統括部／経営支援室 TEL 089-931-2116 FAX 089-931-1026
保証企画課 TEL 089-931-2114 FAX 089-931-2107
管理推進課 TEL 089-931-2117 FAX 089-931-2107

■監査室 TEL 089-931-2180 FAX 089-931-1026



新居浜支所

〒792-0025

新居浜市一宮町2丁目4番8号 新居浜商工会館2階

保証課 TEL 0897-33-8282 FAX 0897-33-8284

管理課 TEL 0897-33-8292 FAX 0897-33-8293

〔業務区域〕新居浜市・西条市・四国中央市

今治支所

〒794-0042

今治市旭町2丁目3番地20 今治商工会議所ビル5階

TEL 0898-23-0170 FAX 0898-23-0758

〔業務区域〕今治市・上島町

八幡浜支所

〒796-8691

八幡浜市1590番地22 八幡浜商工会館4階

TEL 0894-22-2003 FAX 0894-22-3137

〔業務区域〕八幡浜市・大洲市・西予市・内子町・伊方町

宇和島支所

〒798-0040

宇和島市中央町1丁目9番10号 愛媛新聞ビル5階

TEL 0895-22-6556 FAX 0895-22-6583

〔業務区域〕宇和島市・鬼北町・松野町・愛南町