

保証月報



Guarantee Information

- ◇お知らせ — 「賃金水準上昇対策特別相談窓口」の設置について —
— 平成26年度 経営計画の評価 —

Column

名作の舞台を訪ねて⑤「ダウンタウンヒーローズ」

松山市北条港の沖合いの小島。渡船に揺られて約5分で島に到着。緑あふれる森の中には野生の鹿が生息し、山頂の展望台からは瀬戸内の島々と北条地区を一望できます。

C O N T E N T S

Guarantee Information

- ◇お知らせ — 「賃金水準上昇対策特別相談窓口」の設置について — 1
- 平成26年度 経営計画の評価 — 1

保証状況

- ◇今月の保証概況(平成27年7月) 9
- ◇本・支所別保証状況 12
- ◇金融機関別保証状況 12
- ◇業種別保証状況 13
- ◇金額別・期間別・用途別保証状況 14
- ◇市町制度保証状況 15
- ◇ランキングベスト10 16
- ◇金融機関店舗別保証状況 17

『保証協会団信』お知らせ

- ◇今月の保証協会団信実績 24

Column 名作の舞台を訪ねて⑤「ダウンタウンヒーローズ」

当協会ホームページのご案内

愛媛県信用

検索

クリック

<http://www.ehime-cgc.or.jp/>

お知らせ(更新・新着情報)

- 2015年 7月31日 「賃金水準上昇対策特別相談窓口」の設置について
- 2015年 7月14日 役員名簿を更新しました。
- 2015年 7月10日 保証の概況 平成27年6月を掲載しました。

「賃金水準上昇対策特別相談窓口」の設置について

我が国経済の好循環を拡大するためには、中小企業・小規模事業者において、賃金が引き上げられ、消費を喚起し、更なる経済成長につなげていくことが必要不可欠であり、「経済財政運営と改革の基本方針2015」（平成27年6月30日閣議決定）において、「中小企業・小規模企業者への支援を図りつつ最低賃金の引上げに努める」とされているところです。

このため、当協会では、賃金引上げによって資金繰りに影響を受ける中小企業・小規模事業者の皆さまからのご相談にお応えするため、「賃金水準上昇対策特別相談窓口」を設置しました。

平成26年度 経営計画の評価

愛媛県信用保証協会は、公的な「保証機関」として、中小企業者の資金調達の円滑化を図り、中小企業者の健全な育成と地域経済の発展に貢献して参りました。

平成26年度の年度経営計画に対する実施評価は以下の通りです。なお、実施評価に当たりましては、公認会計士であり、松山大学教授である原田満範氏と愛媛県経営者協会前専務理事である山下精一郎氏により構成される「外部評価委員会」の意見・アドバイスを踏まえ、作成したので、ここに公表いたします。

1. 業務環境

(1) 地域経済及び中小企業の動向

県内経済は景気が緩やかに回復し、個人消費、企業の生産活動ともに基調としては持ち直しの動きが続いている。

そのような状況下、製造業においては、炭素繊維、電気銅、産業用機械、電気機械、それに外航・内航造船等が高操業を続けたものの、電子部品、建設用機械部品、新聞用紙等は全体として弱い動きで推移した。建設業については、公共工事が前年度をやや下回り、また不動産業についても、住宅建設が消費税増税による駆け込み需要の反動から低迷していたが、年度末にかけ、ようやく持ち直してきた。

一方、小売業については、個人消費の駆け込み需要後の反動減が概ね想定内に止まり、大型小売店販売は底堅い動きで推移、また乗用車販売台数は、前年割れが続いているが、足もとでは持ち直しに向けた動きもみられている。また観光業については、主要宿泊施設の宿泊客数は道後温泉を中心に前年を上回って推移した。

(2) 中小企業向け融資の動向

金融機関の貸し出し姿勢は積極的で、各金融機関が低金利による融資競争を激化させているが、原材料高などの影響から投資意欲が低く、設備投資に対する融資は微増に止まり、低金利に伴う信用保証料率の割高感などから、保証付き融資は伸び悩んだ。

(3) 県内中小企業の資金繰り動向

県内中小企業の資金繰りについては、一部に改善に向けて緩やかな動きが見られたものの、円安に伴う原材料の値上がりなどから依然厳しい状況が続いた。

(4) 県内中小企業の設備投資動向

県内中小企業の設備投資については、一部に持ち直しの動きは見られたものの、先行きの不透明感から全体に慎重な姿勢に終始した。

(5) 県内の雇用情勢

県内の雇用情勢は、有効求人倍率が1倍を超える状況が続いており、年度平均の有効求人倍率は、前年度の1.00倍から1.11倍と0.11ポイントの増加となった。

2. 重点課題について

(1) 保証部門

① 金融機関との連携強化

地元金融機関とは、役員レベルでの定期的な会合により意思の疎通を図るとともに、県内主要店舗への訪問を行い連携の強化に努めた。

一方、職員レベルでは金融機関の各店舗との情報交換や勉強会を開催（年間95回開催）し、連携強化に努めた。

また、保証新商品「優良ランク保証Ⅱ」を創設し、これを金融機関との提携保証として展開することで、迅速かつ適切な保証対応に努めた。

② 政策保証の推進

平成26年度においては、セーフティネット保証5号の平時運用への移行により、中小企業・小規模事業者の資金繰り支援に万全を期す必要があったため、特に借換保証と経営力強化保証について、金融機関との勉強会や当協会機関誌「保証月報」で制度の周知を図り利用推進に努めた。

このことにより、借換保証の保証承諾件数は、3,385件となり、セーフティネット保証5号指定業種縮小の影響から前年度を下回ったものの、対前年比は97.1%の微減にとどまった。

経営力強化保証については、保証承諾件数が13件となり、前年度の1件から大幅に増加した。

③ 創業の促進と再生支援の強化

創業については、愛媛県中小企業振興資金融資制度「新事業創出支援資金」の対象に、新たに支援創業関連保証を利用する者を加えるとともに、同保証の限度額引き上げ等の改正を行った。また、「新事業創出支援資金」の特例として、一部の保証対象については融資利率の引き下げを行うことで、創業支援保証制度の充実を図った。さらに、国、県の創業支援保証制度の周知を図るべく、創業者向けパンフレット「夢応援ナビ」を作成し、金融機関各支店や商工関係団体等に配布することで保証推進に努めた。

再生支援については、平成24年9月に構築した「中小企業支援ネットワーク」を活用し、3月と9

月にネットワーク会議を開催し、地域金融機関、政府系金融機関、中小企業支援団体等のネットワーク構成メンバーで再生支援の目線合わせを行った。また、経営サポート会議へも積極的に参加（年間90回開催）し、個々の中小企業・小規模事業者の再生支援にも取り組んだ。

④ 目利き能力の向上

目利き能力を高めるためには、企業訪問による実地調査や経営者と面談する機会を増やすことが重要であり、平成26年度は実地調査を648件（保証承諾構成比8.3%）、面談を83件（同1.1%）実施した。

また、セーフティネット保証5号利用先における期中支援として、金融機関から提出された業況報告書により、平成26年度は上期に11先、下期に9先を抽出し、企業訪問による経営実態把握に努めるとともに経営相談にも積極的に応じ、返済緩和や新規保証の支援に繋がった。

(2) 期中管理部門

① 返済緩和先の業況把握と経営支援の取組み強化

返済緩和先の事業実態及び業況把握を主に金融機関からの情報収集に頼った結果、条件変更時に行った現地調査は、年間の条件変更申込先の中の7%であった。

経営支援においては、経営改善計画策定支援事業の利用推進を目的に、返済緩和を行っている法人のうち「経営改善計画未策定先」及び「経営改善計画はあるが計画と実績に大幅な乖離のある先」を抽出し、取扱金融機関へ抽出リストを配布した。

また、中小企業再生支援協議会が関与する事業者の経営改善計画に同意した件数は47件で、近年で最も取扱いの多かった平成25年度の55件に次ぐ件数であった。

② 外部支援機関との連携強化

経営支援・再生支援に関する目線合わせと情報及び意見交換により参加機関の協調体制を強化すべく中小企業支援ネットワーク会議を平成26年9月、平成27年3月の2回開催した。参加機関は、政府系・地元金融機関、商工団体・再生支援機関、士業団体、国、地方公共団体等。

また中小企業再生支援協議会との定期会合を平成26年8月、平成27年1月の2回開催し、経営支援・再生支援に関する情報及び意見交換を行った。

平成26年10月には愛媛県よろず支援拠点主催の意見交換会、平成27年2月には四国税理士会愛媛県支部連合会主催の金融懇話会に参加し情報及び意見交換を行った。

さらに公認会計士であって認定支援機関でもある講師を招いて内部研修を実施し、経営改善計画策定支援に関する職員の知識向上に努めた。

③ 金融機関及び回収部門との連携による延滞・事故管理及び代位弁済への早期着手

日常業務や勉強会等を通じて日ごろから金融機関と緊密な連携を行い、延滞・事故管理への早期着手を図り、事業者の実態把握に努めた。

また、事業継続が困難と判断される先については、迅速に代位弁済を履行するとともに、代位弁済前の交渉の場から回収担当者を同席させる等、回収部門との連携により早期に回収方針を立て、回収率アップに努めた。

(3) 回収部門

① 求償権の適切な状況把握と回収方針の明確化

代位弁済後の初動調査を充実させることや、既存求償権についても再調査を徹底することで、債務者・連帯保証人等の実態を的確に把握し、個々の回収方針を明確にすることによる効果的な回収を心掛けたものの、求償権の質の劣化が予想以上に進行しており、平成26年度回収額は837百万円と対前年度比78.5%、対年度目標比83.7%という結果となった。

② 定期回収の管理強化と不定期回収の増額

延滞リスト等による定期回収先に対する入金管理の徹底や新規開拓努力により、平成26年度の定期回収先数は357先(対前年度比109.2%)、定期回収額は287百万円(対前年度比101.8%)となった。

また、不定期回収先についても、法的措置の実施や、損害金軽減、保証債務免除を視野に入れての一括回収交渉等回収の掘り起こし強化に努めたものの、不定期回収額は256百万円(対前年度比71.7%)となった。

その結果、回収内訳における構成比は、定期34.3%(前年度は26.5%)、不定期30.6%(前年度は33.5%)、任意処分15.2%、競売19.9%となり、全体の回収額が先細る中、定期回収が全体の三分の一強を占めることとなった。

③ 求償権管理の合理化・効率化の促進

将来にわたって回収が見込めず管理の実益がない求償権について、計画的に管理事務停止及び求償権整理の手続きを促進した結果、平成26年度末の管理事務停止案件の件数は2,987件、残高は22,500百万円(平成25年度末 件数2,720件、残高19,264百万円)、平成26年度の求償権整理の件数は337件、金額は2,142百万円(平成25年度 件数205件、金額1,572百万円)となった。

④ サービスとの連携強化

サービスとの連携を緊密に行い、一体となって回収促進に努めるとともに、個別案件に係る回収方針の協議や回収実績の確認等を随時行ったが、委託基準変更(松山事業部扱いの求償権に地域特化)に伴う委託求償権残高の減少(対前年度比2,316百万円減少)もあって、平成26年度末における元本ベースで委託件数は1,324件、委託求償権残高は8,866百万円(全体の16.3%)となり、サービスでの回収実績は236百万円(全体の28.2%)で、対前年度比58.0%と前年度の実績を大幅に下回る結果となった。

⑤ 企業再生支援の推進

求償権の質の劣化が進み回収先が先細る中、求償権放棄や求償権消滅保証の提案及び一部弁済による保証債務免除の取り組みを行い、企業の経営改善や再生に寄与すると共に、回収の最大化を図った。

(4) その他間接部門

① 信用補完制度の堅持・拡充に向けた取り組みへの対応

信用補完制度の堅持・拡充に向けた取り組みとして、主務省の指導のもと以下の取り組みが実施され、当協会もその取り組みに対応すべく、関係機関や協会内部への周知、システム対応等態勢整備や運営のための措置を講じた。

(i) 「中心市街地の活性化に関する法律の一部を改正する法律」への対応

中心市街地商業等活性化関連特例保険及び中心市街地商業等活性化支援関連特例保険の対象者に経済産業大臣が認定した「特定民間中心市街地経済活力向上事業計画」に従って事業を行う事業者が加わったことで、これに対応するべく、中心市街地商業等活性化関連保証及び中心市街地商業等活性化支援関連保証の概要と事務取扱を一部改正するとともに、業務方法書の一部改正を行った。

(ii) 経営者保証に関するガイドラインへの対応

経営者保証に関するガイドラインへの対応を周知するため、4月17日、18日の2日間の日程で、内部職員向け説明会を開催した。

また、平成26年6月4日付で金融庁より公表された「経営者保証に関するガイドラインの活用に係る参考事例集」と、平成26年10月1日付で一部改正された「経営者保証に関するガイドラインQ&A」についても、協会内部向けに事務連絡し周知を図った。

(iii) 創業支援保証制度の拡充

昨年1月に施行された産業競争力強化法により、創業関連保証制度及び再挑戦支援保証制度に支援創業関連保証を追加する等の改正を行ったことに伴い、愛媛県中小企業振興資金融資制度保証の新事業創出支援資金についても、支援創業関連保証を追加するとともに同保証の保証限度額を引き上げる等の改正を行い、創業支援保証制度の拡充を図った。

また、国、県の創業支援保証制度の周知を図るべく、創業者向けパンフレット「夢応援ナビ」を作成し、金融機関及び商工関係団体へ配布することで保証推進に努めた。

② 信用リスク管理の高度化への対応

当協会では、平成22年度から信用リスク管理の高度化に取組み、平成24年度まではステップ1として、従来ペーパーで保有していた与信関連情報の電子化に取組むとともに、独自PD値算出のロジックを構築し、独自PD値の蓄積とデフォルトとの相関性を検証した。

これまでの取組みにより、与信関連情報のデータについては概ね蓄積できたことと、独自PD値についても検証作業によりその精度の高さが確認されたことで、平成26年度にはステップ2として、蓄積されたデータと独自PD値の活用方法について検討し、これらを与信判断に活用することで信用リスク管理の高度化に繋げるべく、「新保証審査基準」を制定した。

③ 広報活動の充実

(i) 中小企業者及び金融機関、商工団体、その他関係機関に対し、信用保証業務の理解と適正保証の利用を促進するため、各種勉強会への講師派遣や情報交換会等を通じて広報活動に努めた。

- ・伊予銀行主催「法人融資アカデミー」へ講師派遣（平成26年6月）
- ・松山法人会主催「新規加入者のつどい」へ参加（平成26年9月）
- ・四国税理士会主催「地域金融機関との金融懇話会」へ参加（平成27年2月）
- ・金融機関各店舗との定期的な情報交換・勉強会実施（年間95回開催）

(ii) 関係商工団体の広報誌や各種新聞へ広告を掲載し、当協会のスローガンである「未来を拓く保証～中小企業に活力を～」をキャッチコピーとしてイメージ広告を展開した。

(iii) 平成26年度版のパンフレットを2種類作成。一つは、金融機関向けの保証実務ポケット版『信用保証のご案内』で、保証協会利用に関する具体的な事務手続き並びに各種様式の記入例等を掲載し、金融機関担当者の利便性の向上を図った。

もう一つは、お客様向けの保証利用案内リーフレット『信用保証のご案内』で、簡潔で分かりやす

い制度紹介等で内容の充実を図り、保証協会に対する認知度・理解度の向上に努めた。

なお、お客様向けのリーフレットは、保証完済先に対する再利用を呼び掛けるダイレクトメールに同封し、保証利用促進に活用した（ダイレクトメール発送先の再申込の割合：平成24年度57.5%、平成25年度54.0%、平成26年度51.9%）。

(iv) 年度経営計画や決算報告、新設保証制度のタイムリーなお知らせ等の情報を、機関誌『保証月報』にて発信するとともに、ホームページにもアップし、更なる情報の高度化や経営の透明性の向上を図った。

④ 目利き職員の養成

多様化する中小企業・小規模事業者のニーズに対応し、その将来性や技術力を的確に見極め、評価・判断できる審査能力や、経営支援・再生支援といった企業診断の目利き能力及び経営指導能力の向上を図るため、全国信用保証協会連合会研修等の外部研修へ積極的に参加させた（29講座、51名参加）。

また、OJTを推進するとともに、内部研修の実施（6件）、各種通信教育講座の紹介並びに受講料補助等による自己啓発の支援（4名）等、職員に必要な知識習得やスキルアップに努めた。

⑤ コンプライアンス態勢の強化

コンプライアンス態勢強化の一環として、平成26年度コンプライアンスプログラムに基づき、コンプライアンス委員会を2回、コンプライアンス関連研修（コンプライアンス担当者及び役員・職員を対象）を1回開催した。

また、「信用保証協会向けの総合的な監督指針」が反社会的勢力との関係遮断に向けた取組推進のため一部改正され、これらの取組を推進するため「不当要求行為等防止対策要綱」及び「反社会的勢力との対応マニュアル」の一部改正を行い、同要綱・マニュアルをより実効性のあるものとするため、愛媛県暴力追放推進センターに外部相談窓口の特別顧問を依頼した。

また、ハード面においても、危機管理の一環として、警察への非常通報態勢の整備（各支所へ非常通報システムを導入）を行った。

3. 事業計画について

平成26年度は、金融機関の貸し出し姿勢は積極的で、各金融機関が低金利による融資競争を激化させているが、原材料高などの影響から投資意欲が低く、新たな設備投資による融資は微増にとどまったことから、保証承諾額は前年度を4,970百万円下回る85,376百万円（対前年度比94.5%）と計画の91.8%に止まった。またそれに伴い、保証債務残高も前年度より4,919百万円少ない203,336百万円（対前年度比97.64%）に減少し、計画に対し99.19%となった。

一方代位弁済については、中小企業金融円滑化法の終了後も、金融機関が引き続き柔軟な返済猶予や資金繰り支援を継続していることから低水準の推移を続けており、前年度を大幅に下回る2,184百万円（対前年度比62.26%）となり、計画に対しても43.68%に止まった。なお、代位弁済率は保証債務平均残高比1.08%と前年度の1.66%を0.58%下回る結果となった。

また回収については、無担保求償権や第三者保証人のいない求償権の累増による求償権の質の劣化が更に進行しており、前年度比229百万円減と大幅に下回った。

4. 収支計画について

年度経営計画に基づき保証業務の適正な運営と健全経営に努めた結果、代位弁済が計画を2,816百万円、前年度を1,324百万円、それぞれ下回ったものの、信用保証料収入が伸び悩んだこともあり、収支差額は前年度を160百万円下回る336百万円の黒字となり、その上に、制度改革促進基金の取り崩しを133百万円行ったことから最終黒字額は469百万円となった。

この収支差額の処理については、234百万円を収支差額変動準備金へ、残額を基本財産へそれぞれ繰入処理した。

5. 財務計画について

基本財産のうち基金準備金は収支差額の剰余のうち235百万円を繰入れ、期末の基金準備金は9,422百万円となった。

この結果、基金と基金準備金を合わせた基本財産総額は、対前年度比101.8%の12,993百万円となった。

(単位：百万円、%)

年度 項目	26年度計画	26年度実績			27年度計画		
	金額	金額	対計画比	対前年度実績比	金額	対前年度計画比	対前年度実績比
保証承諾	93,000	85,376	91.8	94.5	84,000	90.3	98.4
保証債務残高	205,000	203,336	99.2	97.6	192,000	93.7	94.4
保証債務平均残高	207,000	202,727	97.9	95.7	193,300	93.4	95.3
代位弁済	5,000	2,184	43.7	62.3	4,000	80.0	183.2
実際回収	1,000	837	83.7	78.5	800	80.0	95.6
求償権残高	1,678	785	46.8	63.9	1,436	85.6	182.9

(注1) 代位弁済は元利合計値

(注2) 実際回収はサービサー委託分を含む

●外部評価委員会の意見等

(1) 業務環境について

本年度の国内経済は、個人消費の駆け込み需要後の反動減が概ね想定内に止まり、原油価格下落などの効果もあって、緩やかな回復基調にあったが、円安による原材料費の高騰や消費税率引き上げの影響が一部に残るなど、中小企業・小規模事業者が景気回復を実感するまでには至らなかった。

(2) 保証業務の概況

本信用保証協会では、国や地方公共団体の保証制度を中心に柔軟な保証対応に取り組み、保証承諾額は前年度に比べ94.5%となり、全国的な保証承諾の落ち込み(前年度比96.1%)を下回る結果となった。ただ、

件数では信用保証料率の負担軽減を図った制度を中心に 558 件増加した。

一方期末の保証債務残高については、前年度比で全国平均の 93%を上回る 97.6%となり、保証債務残高 2000 億円台を維持できたことは評価できる。

また、中小企業金融円滑化法の終了後も、金融機関が引き続き柔軟な返済猶予や資金繰り支援を続けたことなどから、代位弁済は前年度に比べ 62.3%と大幅に減少した。なお、代位弁済率においても、全国平均 1.85%を 0.77 ポイント下回る 1.08%となっており、堅実な保証姿勢が窺える。

なお、回収については、新たに代位弁済する案件が、担保及び第三者保証人に頼らないものがほとんどで苦戦を強いられ、本年度は前年度比 78.5%と厳しい結果となった。また、実際回収額（元損計）を期首の実際求償権残高と期中代位弁済額をたしたもので割った実際回収率は、全国平均の 1.31%を僅かに上回る 1.39%と、本年度も全国平均を上回っている。とはいえ、今後も求償権の内容の劣化は避けられないことから、回収の早期着手、定期回収の強化、一括回収による回収の最大化、サービスの有効活用を念頭に、回収実績を上げていくことが肝要である。

(3) 今後の取り組み

「経営者保証に関するガイドライン」の影響もあり、代位弁済予備軍と目される返済緩和の保証債務は、依然として高止まりが続いている。今後も引き続き返済緩和先の実態把握に努めるとともに、経営改善計画策定支援事業等を活用して、一件でも多く正常化させていくことが必要である。また、経営支援室の充実を図るとともに、中小企業支援ネットワークを積極的に活用し、関係団体との連携を図りながら、中小企業・小規模事業者の経営支援、再生支援に尽力していくことが望まれる。

(4) 総括

収支面においては、前年度よりやや減少したものの本年度も一定の利益を計上している。今後は保証債務残高の減少に伴い信用保証料収入の落ち込みも予想され、また返済緩和をしている保証債務残高も高止まったままの状況であることを考慮し、引き続き健全経営に努めていく必要がある。

●平成 26 年度コンプライアンス体制及び運営についての外部評価委員会の意見等

本年度のコンプライアンス・プログラムは、概ね達成されている。特に重要項目であった「コンプライアンス態勢の強化」の取り組みのうち「各支所へ非常通報システムの導入」では、危機管理の一環として、来協者並びに支所職員の安全確保を図るべく、非常通報態勢を新たに整備している。本所では既に整備されており、不測の事態に備え、支所業務への影響を最小限に抑える観点からも、必要な措置であったと思われる。

また、「信用保証協会向けの総合的な監督指針」の反社会的勢力に関する項目の一部改正に伴い、「不当要求行為等防止対策要綱」及び「反社会的勢力との対応マニュアル」をより実効性のあるものとするため、愛媛県暴力追放推進センターに外部相談窓口の特別顧問を依頼する等、反社会的勢力との関係遮断に向けて取り組んでいく上でも、有意義なプログラムであった。

今後もさらに実効性のあるコンプライアンス・プログラムを策定するなど、役職員のコンプライアンスの意識を高めていく態勢作りが望まれる。

外部評価委員会

委員長 原田 満範 (公認会計士・松山大学教授)

委員 山下 精一郎 (愛媛県経営者協会前専務理事)

保証承諾は前年同月金額比 63% 保証債務残高は 1,911 億円に

実 績

(単位：千円)

区 分	当 月 中				当 月 末			
	件 数	金 額	対前年同月比 (%)		件 数	金 額	対前年同月比 (%)	
			件 数	金 額			件 数	金 額
保証申込	546	6,122,603	60.20	63.33	2,040	19,994,574	75.86	66.94
保証承諾	538	5,689,851	62.92	62.82	1,946	18,631,594	77.01	66.89
保証債務残高	—	—	—	—	24,377	191,095,996	99.30	93.39
代位弁済	17	77,805	58.62	37.75	82	742,809	102.50	127.67

保 証

平成27年7月の保証承諾は、件数538件（前年同月比62.9%）、金額5,690百万円（同62.8%）と、件数・金額ともに前年実績を下回った。

また、7月末での保証承諾（累計）は、件数1,946件（前年同月比77.0%）、金額18,632百万円（同66.9%）と、件数・金額ともに前年実績を下回っている。

平成27年7月末での保証債務残高は、件数24,377件（前年同月比99.3%）、金額191,096百万円（同93.4%）と、件数・金額ともに前年実績を下回っている。

◆ 金融機関群別

金融機関群別保証承諾額における構成比は、地銀47.6%、第二地銀41.5%、信用金庫10.6%となった。

対前年同月金額比は、政府系（113.9%）は前年実績を上回り、第二地銀（90.9%）、信用金庫（62.5%）は前年実績を下回った。

◆ 業種別

業種別保証承諾額における構成比は、建設業26.5%、製造業25.4%、卸売業12.4%、サービス業11.8%と続いた。

対前年同月金額比は、鉱業・土石採取業（428.6%）、製造業（85.6%）、建設業（73.4%）、飲食店（72.3%）と続いた。

◆ 保証制度別（※別枠保証には、県・市町制度の特例併用分を含む）

制度別保証承諾額における構成比は、一般保証44.9%、県単制度27.0%、別枠保証15.0%、市町制度13.1%と続いた。

なお、協会商品構成比は、中小企業金融円滑化保証（スムーズ8000）23.4%、優良ランク保証Ⅱ10.2%、優良ランク保証Ⅲ3.9%となった。

対前年同月金額比は、別枠保証（117.0%）は前年実績を上回り、県単制度（89.2%）、市町制度（54.7%）、一般保証（48.7%）は前年実績を下回った。

◆ 金額別

金額別保証承諾額における構成比は、1,000万円以下28.7%、1,000万円超3,000万円以下28.2%、3,000万円超5,000万円以下19.6%、5,000万円超8,000万円以下18.3%と続いた。

また、1件あたりの平均保証金額は1,058万円（前年同月比99.8%）であった。

◆ 期間別

期間別保証承諾額における構成比は、4年超5年以下30.7%、7年超10年以下24.8%、5年超7年以下24.7%、1年以下12.6%と続いた。

また、1件あたりの平均保証期間は61カ月（前年同月比100.0%）であった。

◆ 使途別

使途別保証承諾額における構成比は、運転資金が96.0%を占め、次いで設備資金2.9%、運転・設備資金1.1%となった。

事 故

平成27年7月の事故報告受付は、件数34件（前年同月比161.9%）、金額320百万円（同148.6%）と、件数・金額ともに前年実績を上回った。

また、7月末での事故報告残高は、件数160件（前年同月比85.6%）、金額982百万円（同88.0%）と、件数・金額ともに前年実績を下回った。

平成27年7月の事故受付内容別構成比は、分割返済不履行40.0%、期限経過27.5%、債務整理委任18.2%と続いた。

（単位：千円）

当 月 中				当 月 末			
事故報告受付		前年同月比 (%)		事故報告残		前年同月比 (%)	
件 数	金 額	件 数	金 額	件 数	金 額	件 数	金 額
34	320,100	161.90	148.58	160	981,798	85.56	88.04

代位弁済

平成27年7月の代位弁済は、件数17件（前年同月比58.6%）、金額77百万円（同37.8%）と、件数・金額ともに前年実績を下回った。

また、7月末での代位弁済（累計）は、件数82件（前年同月比102.5%）、金額743百万円（同127.7%）と、件数・金額ともに前年実績を上回った。

◆ 原因別

平成27年7月の原因別代位弁済額における構成比は、商況不振66.0%、経営放漫31.7%、災害事故その他1.8%と続いた。

7月末の原因別代位弁済額（累計）における構成比は、商況不振60.8%、競争激化等12.5%、経営放漫10.0%と続いた。

対前年同月末金額比は、災害事故その他（1712.2%）、競争激化等（581.8%）、商況不振（81.1%）であった。

◆ 業種別

平成27年7月の業種別代位弁済額における構成比は、卸売業42.0%、飲食店30.3%、建設業15.9%、製造業7.2%と続いた。

7月末の業種別代位弁済額（累計）における構成比は、製造業55.8%、小売業13.0%、サービス業8.1%、建設業8.4%と続いた。

対前年同月末金額比は、製造業（270.9%）、卸売業（214.4%）、サービス業（205.8%）となった。

回 収

平成27年7月の回収は107百万円、うちサービサー回収分は19百万円（構成比17.7%）となった。

また、7月末の回収（累計）のうち不定期回収が49百万円（45.3%）、競売・任意処分が36百万円（同33.3%）、定期回収が23百万円（同21.4%）、となっている。

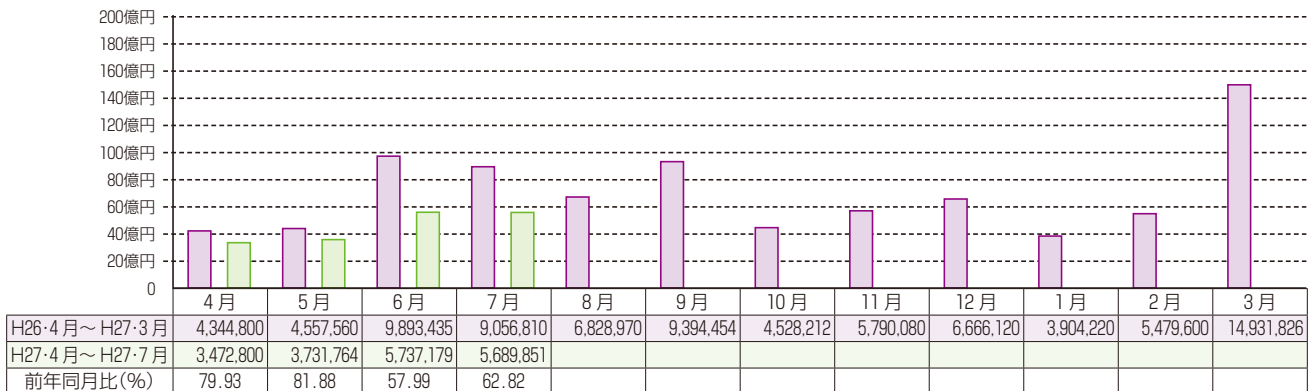
（単位：千円）

区 分	当月中	構成比 (%)	当月末	構成比 (%)
	金 額		金 額	
回 収	107,443	—	309,781	—
うちサービサー回収	19,052	17.73	73,130	23.61

推移グラフ

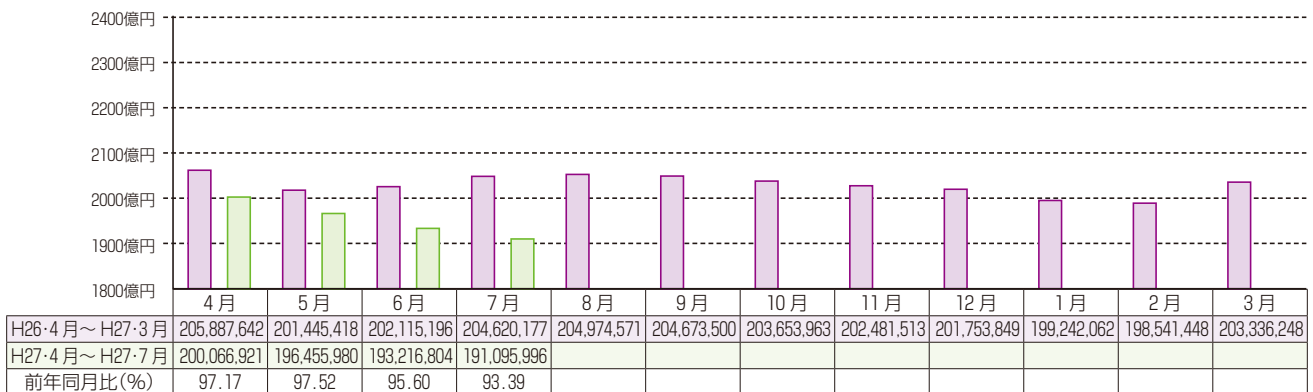
◆ 保証承諾

(単位：千円)



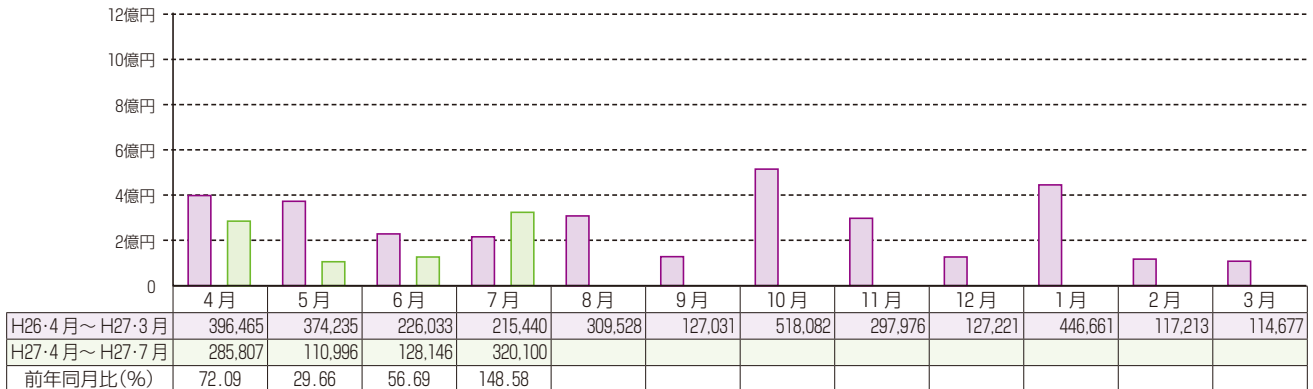
◆ 債務残高

(単位：千円)



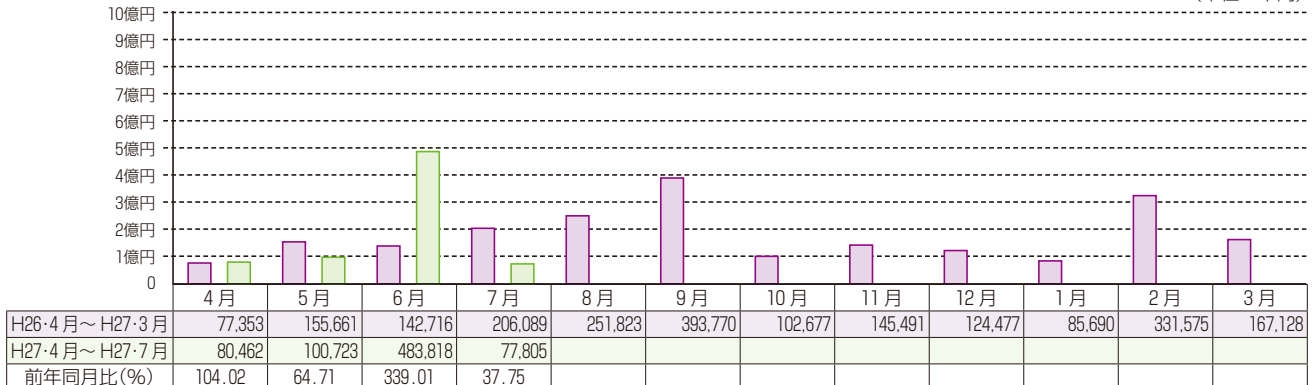
◆ 事故報告受付

(単位：千円)



◆ 代位弁済

(単位：千円)



本・支所別・金融機関別保証状況

本・支所別保証状況 (平成27年7月分)

(単位：千円)

区分	保証承諾						保証債務残高			代位弁済					
	当月中			当月末			当月末			当月中			当月末		
	件数	金額	前年比(%)	件数	金額	前年比(%)	件数	金額	前年比(%)	件数	金額	前年比(%)	件数	金額	前年比(%)
本所	258	2,585,361	58.64	887	8,014,940	61.18	11,310	85,976,358	95.53	10	35,295	48.00	42	495,158	149.16
新居浜	119	1,385,400	70.48	463	4,495,100	71.96	5,588	45,694,513	91.51	0	0	0.00	15	137,848	79.03
今治	74	736,690	62.91	285	2,964,754	66.84	3,555	29,992,513	89.73	6	34,981	89.71	11	49,226	110.94
八幡浜	47	557,200	67.74	162	1,799,700	72.61	1,951	16,670,508	94.09	1	7,529	—	5	26,078	1,549.99
宇和島	40	425,200	61.74	149	1,357,100	85.27	1,973	12,762,104	94.20	0	0	0.00	9	34,499	117.39
合計	538	5,689,851	62.82	1,946	18,631,594	66.89	24,377	191,095,996	93.39	17	77,805	37.75	82	742,809	127.67

金融機関別保証状況 (平成27年7月分)

(単位：千円)

	保証承諾						保証債務残高			代位弁済					
	当月中			当月末			当月末			当月中			当月末		
	件数	金額	構成比	件数	金額	構成比	件数	金額	構成比	件数	金額	構成比	件数	金額	構成比
銀行	伊予	176	2,160,000	596	6,825,797	36.64	10,062	96,026,761	50.25	9	59,687	26	174,874	23.54	
	四国	7	116,000	18	249,500	1.34	279	2,840,413	1.49	1	1,365	2	2,484	0.33	
	百十四	4	84,000	13	208,750	1.12	362	3,127,704	1.64	0	0	0	0	0.00	
	阿波	3	42,000	3	42,000	0.23	67	642,474	0.34	0	0	0	0	0.00	
	広島	17	268,000	89	1,208,100	6.48	737	7,586,439	3.97	0	0	0	0	0.00	
	中国	0	0	0	0	0.00	44	591,997	0.31	0	0	0	0	0.00	
	山口	2	40,000	7	150,000	0.81	57	1,035,478	0.54	0	0	0	0	0.00	
	西日本	0	0	0	0	0.00	3	15,738	0.01	0	0	0	0	0.00	
	みずほ	0	0	0	0	0.00	26	453,255	0.24	0	0	0	0	0.00	
	りそな	0	0	0	0	0.00	1	36,672	0.02	0	0	0	0	0.00	
	三井住友	0	0	0	0	0.00	19	170,641	0.09	0	0	0	0	0.00	
	三菱東京	0	0	0	0	0.00	16	254,878	0.13	0	0	0	0	0.00	
	三井住友信託	0	0	0	0	0.00	0	0	0.00	0	0	0	0	0.00	
	あおぞら	0	0	0	0	0.00	0	0	0.00	0	0	0	0	0.00	
	愛媛	191	2,128,201	653	6,591,037	35.38	6,663	48,060,946	25.15	3	8,666	31	488,156	65.72	
	香川	10	117,000	55	682,000	3.66	853	7,089,126	3.71	1	1,560	4	10,152	1.37	
	高知	7	74,000	17	111,000	0.60	227	1,441,146	0.75	0	0	0	0	0.00	
	徳島	5	43,000	13	150,000	0.81	118	901,670	0.47	1	1,848	1	1,848	0.25	
	もみじ	0	0	0	0	0.00	2	8,675	0.00	0	0	0	0	0.00	
	小計	422	5,072,201	1,464	16,218,184	87.05	19,536	170,284,014	89.11	15	73,125	64	677,514	91.21	
信用金庫	愛媛	94	452,250	374	1,849,550	9.93	3,466	15,234,159	7.97	2	4,680	11	20,710	2.79	
	川之江	0	0	12	64,500	0.35	168	970,993	0.51	0	0	1	11,792	1.59	
	東予	6	21,000	39	165,700	0.89	384	1,385,237	0.72	0	0	2	10,075	1.36	
	宇和島	15	130,000	54	314,100	1.69	737	2,366,378	1.24	0	0	4	22,718	3.06	
	観音寺	0	0	0	0	0.00	1	8,950	0.00	0	0	0	0	0.00	
	信金中金	0	0	0	0	0.00	0	0	0.00	0	0	0	0	0.00	
	小計	115	603,250	479	2,393,850	12.85	4,756	19,965,717	10.45	2	4,680	18	65,294	8.79	
朝銀西	0	0	0	0	0.00	0	0	0.00	0	0	0	0	0.00		
県信連	0	0	0	0	0.00	0	0	0.00	0	0	0	0	0.00		
単一農協	0	0	2	5,160	0.03	7	14,106	0.01	0	0	0	0	0.00		
県信漁連	0	0	0	0	0.00	0	0	0.00	0	0	0	0	0.00		
農林中金	0	0	0	0	0.00	0	0	0.00	0	0	0	0	0.00		
商工中金	1	14,400	1	14,400	0.08	78	832,159	0.44	0	0	0	0	0.00		
損保・生保	0	0	0	0	0.00	0	0	0.00	0	0	0	0	0.00		
労働金庫	0	0	0	0	0.00	0	0	0.00	0	0	0	0	0.00		
その他	0	0	0	0	0.00	0	0	0.00	0	0	0	0	0.00		
小計	1	14,400	3	19,560	0.10	85	846,265	0.44	0	0	0	0	0.00		
合計	538	5,689,851	1,946	18,631,594	100.00	24,377	191,095,996	100.00	17	77,805	82	742,809	100.00		

業種別保証状況 (平成27年7月分)

(単位：千円)

区分	保証承諾						保証債務残高			代位弁済					
	当月中		当月末			当月末			当月中		当月末				
	件数	金額	件数	金額	構成比	件数	金額	構成比	件数	金額	件数	金額	構成比		
製造業	95	1,447,636	291	3,274,240	17.57	4,180	42,434,874	22.21	1	5,590	21	414,586	55.81		
食料品工業	9	200,900	29	488,400	2.62	604	6,510,287	3.41	0	0	0	0	0.00		
繊維品工業	6	45,000	31	296,104	1.59	498	6,239,825	3.27	1	5,590	3	26,004	3.50		
木材・木製品工業	4	19,000	6	54,200	0.29	173	2,273,325	1.19	0	0	0	0	0.00		
家具・建具工業	3	6,000	6	13,500	0.07	106	513,540	0.27	0	0	0	0	0.00		
紙工業	7	259,000	21	399,000	2.14	271	3,929,098	2.06	0	0	1	8,436	1.14		
製版・製本業	1	15,000	3	32,000	0.17	20	135,850	0.07	0	0	0	0	0.00		
化学工業	0	0	3	90,000	0.48	24	541,536	0.28	0	0	0	0	0.00		
石油石炭製品工業	0	0	0	0	0.00	1	24,500	0.01	0	0	0	0	0.00		
ゴム・プラスチック工業	1	23,000	2	25,500	0.14	83	845,596	0.44	0	0	0	0	0.00		
ゴム製品製造業	0	0	1	50,000	0.27	5	70,317	0.04	0	0	0	0	0.00		
皮革工業	0	0	0	0	0.00	1	583	0.00	0	0	0	0	0.00		
窯業	4	289,500	11	351,500	1.89	123	1,568,461	0.82	0	0	0	0	0.00		
機械工業	8	94,200	32	320,200	1.72	548	6,413,070	3.36	0	0	3	52,150	7.02		
電気機器工業	4	72,536	12	187,536	1.01	122	1,656,612	0.87	0	0	7	257,077	34.61		
車輛工業	0	0	0	0	0.00	15	174,303	0.09	0	0	1	3,032	0.41		
船舶工業	5	93,000	12	247,500	1.33	133	1,641,970	0.86	0	0	3	65,317	8.79		
金属工業	19	193,000	38	320,500	1.72	485	5,088,908	2.66	0	0	0	0	0.00		
ソフトウェア業	5	41,000	9	55,000	0.30	147	1,008,389	0.53	0	0	0	0	0.00		
情報処理サービス業	0	0	0	0	0.00	5	11,899	0.01	0	0	0	0	0.00		
農林漁業	0	0	2	8,000	0.04	7	50,118	0.03	0	0	0	0	0.00		
その他の工業	19	96,500	73	335,300	1.80	809	3,736,687	1.96	0	0	3	2,569	0.35		
鉱業	0	0	0	0	0.00	0	0	0.00	0	0	0	0	0.00		
土石採取業	1	30,000	3	75,000	0.40	42	425,936	0.22	0	0	0	0	0.00		
木材伐出業	0	0	0	0	0.00	4	8,167	0.00	0	0	0	0	0.00		
建設業	149	1,508,138	523	4,484,728	24.07	5,978	43,528,094	22.78	3	12,347	13	62,481	8.41		
卸売業	51	706,500	191	2,753,600	14.78	2,741	26,632,901	13.94	5	32,638	8	34,634	4.66		
小売業	76	648,090	315	2,568,390	13.79	3,705	23,741,819	12.42	2	2,276	16	96,315	12.97		
飲食店	39	117,364	142	640,514	3.44	1,514	5,411,329	2.83	5	23,589	7	25,477	3.43		
不動産業	13	102,223	45	495,823	2.66	644	6,155,189	3.22	0	0	6	47,470	6.39		
運送業	24	449,000	73	1,412,400	7.58	1,118	14,592,133	7.64	0	0	3	2,057	0.28		
貨物運送取扱業	0	0	0	0	0.00	2	2,272	0.00	0	0	0	0	0.00		
倉庫業	0	0	2	35,000	0.19	18	118,356	0.06	0	0	0	0	0.00		
物品預り・駐車場業	0	0	1	3,000	0.02	10	44,369	0.02	0	0	0	0	0.00		
電気・ガス・熱供給・水道業	1	5,000	1	5,000	0.03	47	600,951	0.31	0	0	0	0	0.00		
印刷業	1	2,000	14	187,500	1.01	212	1,786,841	0.94	0	0	0	0	0.00		
出版業	0	0	0	0	0.00	25	190,944	0.10	0	0	0	0	0.00		
サービス業	87	670,400	335	2,673,899	14.35	4,004	25,168,980	13.17	1	1,365	8	59,788	8.05		
物品賃貸業	2	3,500	6	21,500	0.12	99	828,326	0.43	0	0	1	855	0.12		
宿泊業	0	0	7	91,800	0.49	137	2,080,140	1.09	0	0	0	0	0.00		
洗濯・理美容・浴場業	9	28,500	47	139,600	0.75	563	1,911,452	1.00	0	0	0	0	0.00		
その他の生活関連サービス業	1	6,000	3	9,500	0.05	96	954,631	0.50	0	0	1	2,604	0.35		
旅行業	0	0	3	35,000	0.19	36	162,806	0.09	0	0	0	0	0.00		
映画・娯楽業	1	2,500	6	29,399	0.16	60	402,823	0.21	0	0	2	51,623	6.95		
広告業	0	0	8	41,000	0.22	120	787,678	0.41	0	0	3	3,342	0.45		
放送業	0	0	0	0	0.00	3	3,858	0.00	0	0	0	0	0.00		
情報通信サービス業	0	0	4	44,000	0.24	32	122,660	0.06	0	0	0	0	0.00		
運輸サービス業	0	0	2	4,000	0.02	36	186,365	0.10	0	0	0	0	0.00		
職業紹介・労働者派遣業	0	0	1	5,000	0.03	17	63,962	0.03	0	0	0	0	0.00		
その他の事業サービス業	13	73,700	31	172,500	0.93	348	2,174,149	1.14	0	0	0	0	0.00		
専門サービス業	9	21,000	33	88,700	0.48	534	1,447,094	0.76	0	0	0	0	0.00		
技術サービス業	13	85,000	37	166,500	0.89	257	1,097,264	0.57	0	0	0	0	0.00		
医療・福祉業	27	365,700	102	1,508,500	8.10	1,073	9,076,656	4.75	1	1,365	1	1,365	0.18		
廃棄物処理業	8	73,500	22	204,000	1.09	264	2,058,101	1.08	0	0	0	0	0.00		
教育・学習支援事業	3	7,000	15	57,200	0.31	122	645,504	0.34	0	0	0	0	0.00		
その他のサービス業	1	4,000	8	55,700	0.30	207	1,165,512	0.61	0	0	0	0	0.00		
保険媒介代理業	1	3,500	8	19,500	0.10	120	231,132	0.12	0	0	0	0	0.00		
郵便業	0	0	0	0	0.00	0	0	0.00	0	0	0	0	0.00		
通信業	0	0	0	0	0.00	0	0	0.00	0	0	0	0	0.00		
インターネット付随サービス業	0	0	2	3,000	0.02	13	21,709	0.01	0	0	0	0	0.00		
合計	538	5,689,851	1,946	18,631,594	100.00	24,377	191,095,996	100.00	17	77,805	82	742,809	100.00		

※平成24年10月分統計より業種区分を変更したため、業種によっては変更前後での累計値等が一致しない場合があります。

金額別・期間別・用途別保証状況

金額別保証状況 (平成 27 年 7 月分)

(単位：千円)

区 分	保 証 承 諾					保 証 債 務 残 高		
	当 月 中		当 月 末			当 月 末		
	件数	金 額	件数	金 額	構成比	件数	金 額	構成比
1000 以下	76	68,000	267	237,230	1.27	2,192	1,221,360	0.64
1000 超 2000 以下	70	125,340	280	499,090	2.68	2,656	2,928,430	1.53
2000 超 3000 以下	75	212,752	281	799,925	4.29	3,070	5,388,171	2.82
3000 超 5000 以下	125	582,400	487	2,275,200	12.21	5,728	17,076,300	8.94
5000 超 10000 以下	73	643,223	230	1,987,510	10.67	4,123	21,607,214	11.31
10000 超 15000 以下	25	353,400	90	1,249,904	6.71	1,397	12,498,759	6.54
15000 超 20000 以下	19	357,200	75	1,415,200	7.60	1,341	16,716,668	8.75
20000 超 30000 以下	32	893,000	114	3,164,500	16.98	1,778	33,642,597	17.61
30000 超 50000 以下	26	1,114,536	66	2,874,536	15.43	1,296	37,056,292	19.39
50000 超 60000 以下	3	171,000	21	1,210,500	6.50	243	9,379,359	4.91
60000 超 70000 以下	6	399,000	10	673,000	3.61	126	6,278,132	3.29
70000 超 80000 以下	6	470,000	18	1,425,000	7.65	302	16,742,623	8.76
80000 超 100000 以下	1	100,000	5	500,000	2.68	60	3,486,630	1.82
100000 超 120000 以下	0	0	1	120,000	0.64	15	1,250,917	0.65
120000 超 150000 以下	0	0	0	0	0.00	16	1,499,647	0.78
150000 超 200000 以下	1	200,000	1	200,000	1.07	34	4,322,898	2.26
200000 超	0	0	0	0	0.00	0	0	0.00
合 計	538	5,689,851	1,946	18,631,594	100.00	24,377	191,095,996	100.00

期間別保証状況 (平成 27 年 7 月分)

(単位：千円)

区 分	保 証 承 諾					保 証 債 務 残 高		
	当 月 中		当 月 末			当 月 末		
	件数	金 額	件数	金 額	構成比	件数	金 額	構成比
3 力月以下	9	142,000	12	151,500	0.81	9	92,000	0.05
3 力月超 6 力月以下	16	259,500	33	591,000	3.17	51	1,005,851	0.53
6 力月超 1 力年以下	15	316,000	77	1,920,600	10.31	235	5,422,234	2.84
1 力年超 2 力年以下	11	63,500	59	328,200	1.76	428	3,835,846	2.01
2 力年超 3 力年以下	48	183,500	188	703,350	3.78	1,461	4,505,178	2.36
3 力年超 4 力年以下	12	142,500	56	351,600	1.89	495	2,856,044	1.49
4 力年超 5 力年以下	297	1,746,514	1,062	5,506,704	29.56	12,976	52,500,587	27.47
5 力年超 7 力年以下	80	1,402,747	279	4,299,347	23.08	4,907	48,160,683	25.20
7 力年超 10 力年以下	49	1,413,590	176	4,583,293	24.60	3,569	66,699,841	34.90
10 力年超	1	20,000	4	196,000	1.05	246	6,017,730	3.15
合 計	538	5,689,851	1,946	18,631,594	100.00	24,377	191,095,996	100.00

用途別保証状況 (平成 27 年 7 月分)

(単位：千円)

区 分	保 証 承 諾					保 証 債 務 残 高		
	当 月 中		当 月 末			当 月 末		
	件数	金 額	件数	金 額	構成比	件数	金 額	構成比
運 転 資 金	473	5,462,411	1,716	17,445,614	93.63	21,581	175,218,974	91.69
設 備 資 金	48	164,440	140	734,830	3.94	1,825	10,005,733	5.24
運 転 設 備 資 金	17	63,000	90	451,150	2.42	971	5,871,289	3.07
合 計	538	5,689,851	1,946	18,631,594	100.00	24,377	191,095,996	100.00

市町制度保証状況 (平成 27 年 7 月分)

(単位：千円)

振興資金		保証 承諾				保証債務残高	
		当 月 中		当 月 末		当 月 末	
		件数	金額	件数	金額	件数	金額
市	四国中央	8	23,000	37	114,800	450	898,428
	新居浜	15	40,000	48	150,300	368	767,843
	西条	25	78,600	94	316,850	771	1,712,611
	今治	21	71,000	96	279,360	795	1,654,910
	松山	97	279,964	405	1,199,764	3,343	7,995,153
	東温	3	6,500	4	8,500	114	203,700
	伊予	0	0	0	0	24	53,704
	大洲	9	22,200	25	72,400	184	393,385
	八幡浜	8	22,500	24	65,100	161	286,888
	西予	4	11,500	18	54,300	141	285,332
宇和島	12	41,000	67	186,800	884	1,652,305	
	小計	202	596,264	818	2,448,174	7,235	15,904,257
町	久万高原	0	0	0	0	1	900
	内子	2	3,000	2	3,000	23	40,900
	伊方	0	0	0	0	0	0
	鬼北	0	0	0	0	1	211
	松野	0	0	0	0	2	2,414
	愛南	2	6,000	3	9,000	14	23,191
	小計	4	9,000	5	12,000	41	67,616
合計		206	605,264	823	2,460,174	7,276	15,971,873

季節資金		保証 承諾				保証債務残高	
		当 月 中		当 月 末		当 月 末	
		件数	金額	件数	金額	件数	金額
松山	1	1,000	1	1,000	1	1,000	
今治	0	0	0	0	0	0	
新居浜	0	0	0	0	0	0	
合計		1	1,000	1	1,000	1	1,000

設備近代化資金		保証 承諾				保証債務残高	
		当 月 中		当 月 末		当 月 末	
		件数	金額	件数	金額	件数	金額
松山	8	21,550	19	62,650	313	669,391	
(うち公害)	(0)	(0)	(0)	(0)	(0)	(0)	
今治	0	0	1	1,000	24	71,977	
合計		8	21,550	20	63,650	337	741,367

小口資金		保証 承諾				保証債務残高	
		当 月 中		当 月 末		当 月 末	
		件数	金額	件数	金額	件数	金額
今治	0	0	0	0	1	850	
合計		0	0	0	0	1	850

振興資金(緊急)		保証 承諾				保証債務残高	
		当 月 中		当 月 末		当 月 末	
		件数	金額	件数	金額	件数	金額
四国中央	1	3,000	12	62,100	68	311,132	
新居浜	3	23,000	11	58,500	148	585,472	
今治	10	69,300	27	199,800	339	1,560,755	
松山	0	0	0	0	256	968,534	
八幡浜	3	20,000	7	43,000	69	303,189	
西予	0	0	4	33,000	53	234,266	
合計		17	115,300	61	396,400	933	3,963,348

振興資金(経営安定化)		保証 承諾				保証債務残高	
		当 月 中		当 月 末		当 月 末	
		件数	金額	件数	金額	件数	金額
松山	4	18,500	9	33,000	731	1,754,943	
今治	2	3,000	6	17,500	162	373,174	
合計		6	21,500	15	50,500	893	2,128,117

ランキングベスト10 — 7月の信用保証ランキング —

平成27年7月末現在における各店舗別の信用保証状況を債務残高と保証承諾をベースに「ランキングベスト10」に集計しました。

今後とも県内中小企業金融の円滑化に、一層のご協力と信用保証の利用をお願いいたします。

保証債務残高



前月順位	順位	金融機関名		保証債務残高	
				件数	金額(千円)
1 →	1	愛媛銀行	本店営業部	544	7,061,354
2 →	2	伊予銀行	新居浜支店	500	6,404,987
3 →	3	伊予銀行	本店営業部	317	5,678,927
4 →	4	伊予銀行	今治支店	398	5,478,881
5 →	5	伊予銀行	西条支店	475	4,647,247
6 →	6	伊予銀行	宇和島支店	352	3,984,145
7 →	7	伊予銀行	本町支店	285	3,246,000
8 →	8	伊予銀行	八幡浜支店	250	2,882,298
9 →	9	伊予銀行	川之江支店	223	2,748,526
10 →	10	伊予銀行	大洲支店	223	2,739,276

保証承諾



前月順位	順位	金融機関名		保証承諾(当月中)	
				件数	金額(千円)
1 →	1	愛媛銀行	本店営業部	16	563,036
107 ↗	2	伊予銀行	三芳支店	6	223,000
73 ↗	3	伊予銀行	大洲支店	9	213,700
5 ↗	4	伊予銀行	新居浜支店	6	140,500
3 ↘	5	伊予銀行	今治支店	7	131,000
2 ↘	6	伊予銀行	川之江支店	5	109,000
16 ↗	7	愛媛銀行	旭町支店	5	107,500
19 ↗	8	伊予銀行	日吉支店	4	101,000
51 ↗	9	伊予銀行	松前支店	6	97,500
216 ↗	10	宇和島信用	南宇和支店	5	94,000

保証承諾



前月順位	順位	金融機関名		保証承諾(累計)	
				件数	金額(千円)
1 →	1	愛媛銀行	本店営業部	48	1,437,722
2 →	2	伊予銀行	川之江支店	20	494,500
5 ↗	3	伊予銀行	今治支店	27	421,100
3 ↘	4	愛媛銀行	西条支店	34	403,900
10 ↗	5	伊予銀行	新居浜支店	24	370,000
15 ↗	6	伊予銀行	大洲支店	19	364,700
7 →	7	広島銀行	松山支店	29	360,500
4 ↘	8	広島銀行	今治支店	18	297,300
9 →	9	愛媛銀行	今治支店	19	296,500
6 ↘	10	愛媛銀行	宇和島支店	16	288,500

金融機関店舗別保証状況

保証状況

平成 27 年 7 月分

(単位：千円)

店 舗 名	保 証 承 諾						保 証 債 務 残 高			代 位 弁 済		
	当 月 中		対前年 同月比 (%)	当 月 末		対前年 同月比 (%)	当 月 末		対前年 同月比 (%)	当 月 末		代弁率 (%)
	件数	金 額		件数	金 額		件数	金 額		件数	金 額	
みずほ 松 山	0	0	—	0	0	—	14	119,544	113.61	0	0	0.00
今 治	0	0	—	0	0	—	11	267,053	99.55	0	0	0.00
高 松	0	0	—	0	0	0.00	1	66,658	85.36	0	0	0.00
計	0	0	—	0	0	0.00	26	453,255	100.37	0	0	0.00
りそな 天 六	0	0	—	0	0	—	1	36,672	78.58	0	0	0.00
計	0	0	—	0	0	—	1	36,672	78.58	0	0	0.00
三井住友 新 居 浜	0	0	—	0	0	—	15	159,613	75.54	0	0	0.00
松 山	0	0	—	0	0	—	2	6,551	30.67	0	0	0.00
備 後 町	0	0	—	0	0	—	1	2,318	53.63	0	0	0.00
渋谷駅前	0	0	—	0	0	—	1	2,159	81.44	0	0	0.00
計	0	0	—	0	0	—	19	170,641	71.21	0	0	0.00
三菱東京 高松中央	0	0	—	0	0	—	10	174,147	92.11	0	0	0.00
高 松	0	0	—	0	0	—	4	60,192	151.69	0	0	0.00
大 阪 西	0	0	—	0	0	—	2	20,539	69.90	0	0	0.00
計	0	0	—	0	0	—	16	254,878	98.74	0	0	0.00
伊予 本 店	3	20,000	8.13	10	123,000	25.63	317	5,678,927	90.14	0	0	0.00
本 町	3	13,500	4.07	8	30,000	3.97	285	3,246,000	94.16	0	0	0.00
潮 見	4	10,500	12.57	8	65,500	48.23	101	776,395	91.14	0	0	0.00
松山駅前	3	13,000	14.86	11	62,000	51.03	202	1,634,359	103.25	0	0	0.00
湊 町	2	9,000	26.09	8	131,500	119.88	196	1,980,200	93.44	0	0	0.00
小 栗	3	40,000	74.07	6	72,000	58.06	83	555,927	88.90	0	0	0.00
立 花	3	16,500	51.56	6	32,500	72.22	69	299,123	90.85	0	0	0.00
新 立	0	0	0.00	2	7,000	6.93	56	374,998	89.59	0	0	0.00
大 街 道	1	3,000	3.23	4	9,600	4.40	124	854,786	73.79	0	0	0.00
一 万	2	2,000	10.00	8	101,200	264.92	109	938,413	94.91	2	21,724	2.25
道 後	2	15,000	14.93	6	67,500	38.68	189	1,918,788	98.49	0	0	0.00
東 野	1	12,000	—	3	20,000	36.04	46	244,348	104.20	0	0	0.00
三 津 浜	3	16,000	32.32	9	48,600	27.93	224	2,137,765	100.03	0	0	0.00
水産市場	0	0	—	1	2,500	—	7	102,644	93.25	0	0	0.00
問 屋 町	3	6,000	4.00	10	44,500	9.19	192	1,697,420	93.83	0	0	0.00
中央市場	0	0	0.00	0	0	0.00	35	346,533	83.00	0	0	0.00
空 港 通	4	31,000	344.44	13	69,500	10.66	259	2,340,256	90.62	2	49,408	2.06
余 戸	2	15,000	12.30	8	153,000	68.61	171	1,372,397	99.96	0	0	0.00
味 生	0	0	0.00	7	67,000	52.96	59	314,517	73.71	1	3,032	0.93
石 井	2	30,000	35.97	7	63,500	45.59	123	1,091,832	91.55	0	0	0.00
椿	6	24,000	42.63	10	40,000	28.88	127	794,262	96.01	1	855	0.11
久 米	0	0	0.00	10	149,500	74.64	139	965,185	111.46	0	0	0.00
福 音 寺	3	30,000	107.91	9	78,500	114.10	105	852,573	106.44	0	0	0.00
小 野	1	5,500	30.56	4	32,500	38.24	56	422,964	111.89	0	0	0.00
堀 江	0	0	0.00	1	3,000	2.65	69	496,899	92.93	0	0	0.00
和 気	0	0	0.00	5	23,400	42.94	61	463,197	94.34	0	0	0.00
森 松	3	20,800	22.98	14	77,200	70.50	136	813,862	99.57	0	0	0.00
中 島	4	51,000	510.00	6	58,500	146.25	18	140,631	86.31	0	0	0.00
北 条	0	0	0.00	6	26,200	30.64	178	1,170,600	90.48	3	21,143	1.77
横 河 原	0	0	0.00	2	34,000	44.16	77	601,915	93.41	0	0	0.00
川 内	2	43,000	143.33	3	123,000	113.89	75	794,754	101.43	0	0	0.00
砥 部	1	1,500	1.88	3	37,000	35.31	105	553,761	93.48	0	0	0.00
松 前	6	97,500	96.53	15	152,100	32.69	154	1,868,921	95.86	0	0	0.00
郡 中	3	36,200	28.28	9	98,180	50.74	155	1,409,410	92.07	0	0	0.00

※代弁率は年度初めから当該月までの平均残高により算出したものです。

平成27年7月分

(単位：千円)

店 舗 名	保 証 承 諾						保 証 債 務 残 高			代 位 弁 済		
	当 月 中		対前年 同月比 (%)	当 月 末		対前年 同月比 (%)	当 月 末		対前年 同月比 (%)	当 月 末		代弁率 (%)
	件数	金 額		件数	金 額		件数	金 額		件数	金 額	
伊予 上 灘	0	0	0.00	1	9,000	90.00	14	84,781	94.88	0	0	0.00
中 山	0	0	—	2	58,000	580.00	20	127,622	92.09	0	0	0.00
久 万	1	13,000	43.33	3	45,213	58.72	50	548,646	92.34	1	13,600	2.43
小 田	0	0	—	1	8,700	87.00	0	0	0.00	0	0	0.00
今 治	7	131,000	66.67	27	421,100	57.94	398	5,478,881	91.15	0	0	0.00
中 浜	6	51,000	268.42	14	111,500	103.72	151	1,566,731	87.36	0	0	0.00
日 吉	4	101,000	47.64	11	219,500	50.58	212	1,951,171	92.81	4	28,674	1.44
今 治 南	1	40,000	186.05	4	80,500	236.76	79	621,153	94.37	0	0	0.00
波 止 浜	1	1,000	20.00	8	62,500	219.30	94	755,355	81.67	0	0	0.00
鳥 生	1	10,000	41.67	9	118,500	156.95	116	943,824	87.21	0	0	0.00
桜 井	0	0	0.00	2	15,000	115.38	92	455,338	83.05	0	0	0.00
菊 間	1	4,000	40.00	2	6,000	60.00	51	421,861	84.59	0	0	0.00
大 島	0	0	0.00	2	35,000	20.23	100	948,779	94.11	0	0	0.00
伯 方	0	0	0.00	3	95,000	48.47	58	675,868	103.96	0	0	0.00
宮 浦	1	5,000	—	4	17,000	—	34	241,001	84.63	1	1,653	0.65
新 居 浜	6	140,500	55.10	24	370,000	46.04	500	6,404,987	88.09	0	0	0.00
角 野	3	62,000	51.67	9	103,500	29.42	172	1,827,980	96.37	0	0	0.00
新居浜東	2	16,700	50.61	8	90,700	210.93	111	781,229	99.09	0	0	0.00
中 萩	2	13,000	260.00	7	45,000	86.54	114	991,289	90.02	2	1,120	0.11
土 居	0	0	0.00	2	16,000	24.62	115	716,418	95.91	0	0	0.00
三 島	4	64,000	82.58	12	210,500	112.57	214	2,129,270	87.83	0	0	0.00
川 之 江	5	109,000	106.86	20	494,500	156.98	223	2,748,526	99.24	0	0	0.00
西 条	10	45,600	19.32	30	185,800	27.57	475	4,647,247	91.79	0	0	0.00
三 芳	6	223,000	—	12	259,800	1,237.14	88	861,432	94.48	0	0	0.00
壬 生 川	1	1,500	1.61	6	22,000	12.57	153	1,300,215	105.77	0	0	0.00
丹 原	0	0	0.00	0	0	0.00	37	263,407	110.61	0	0	0.00
小 松	1	5,000	100.00	5	30,500	41.50	77	697,505	95.63	0	0	0.00
八 幡 浜	1	2,500	4.55	13	123,000	44.89	250	2,882,298	92.41	0	0	0.00
大洲本町	2	3,500	70.00	3	4,700	8.17	53	392,525	99.67	0	0	0.00
大 洲	9	213,700	76.19	19	364,700	53.44	223	2,739,276	96.98	0	0	0.00
長 浜	1	10,000	25.00	4	51,300	60.35	50	772,224	65.20	0	0	0.00
五 十 崎	0	0	0.00	1	12,000	10.08	52	464,432	84.30	0	0	0.00
内 子	1	50,000	—	3	103,000	251.22	71	791,737	132.76	0	0	0.00
川 之 石	0	0	0.00	0	0	0.00	37	236,554	72.26	0	0	0.00
伊 方	0	0	—	2	57,000	335.29	19	101,232	108.47	0	0	0.00
三 机	0	0	—	0	0	—	2	6,275	76.51	0	0	0.00
三 崎	0	0	—	1	3,000	—	21	154,327	108.57	0	0	0.00
三 瓶	0	0	0.00	3	15,000	60.00	42	257,139	81.13	0	0	0.00
宇 和 島	4	34,500	19.83	17	125,400	33.53	352	3,984,145	93.90	4	23,048	0.56
追 手	0	0	—	0	0	0.00	1	762	78.88	0	0	0.00
卯 之 町	1	5,000	35.71	7	72,500	65.32	96	715,072	94.18	0	0	0.00
野 村	1	1,000	1.41	8	92,500	105.11	63	494,881	97.35	3	2,057	0.41
高 山	0	0	—	0	0	—	14	139,830	90.98	0	0	0.00
吉 田	0	0	0.00	0	0	0.00	47	315,641	93.88	0	0	0.00
近 永	2	72,000	160.00	7	108,000	200.00	52	544,297	94.96	0	0	0.00
松 丸	1	10,000	—	1	10,000	—	14	62,062	65.22	0	0	0.00
岩 松	1	2,000	9.30	3	97,500	453.49	45	272,776	132.48	0	0	0.00
愛 南	5	62,000	1,240.00	8	120,000	342.86	80	698,166	92.55	0	0	0.00
高 岡	0	0	—	0	0	—	2	512	53.78	0	0	0.00
富 田	1	5,000	26.32	6	40,304	90.57	70	439,441	93.65	1	5,590	1.22
古 川	6	55,000	57.29	15	102,200	92.91	126	625,999	104.42	1	2,971	0.47
牛 渕	3	7,500	16.67	6	24,000	38.40	63	305,254	99.34	0	0	0.00
原 町	2	24,000	61.38	3	26,500	52.89	51	357,508	94.46	0	0	0.00
日 高	0	0	—	0	0	—	5	48,084	79.65	0	0	0.00
丸 亀	0	0	—	0	0	—	2	48,354	193.34	0	0	0.00
三 津 東	1	1,000	—	2	4,000	—	8	12,661	118.76	0	0	0.00
桑 原	0	0	0.00	1	1,900	2.16	45	317,611	83.71	0	0	0.00

※代弁率は年度初めから当該月までの平均残高により算出したものです。

平成27年7月分

(単位：千円)

店 舗 名	保 証 承 諾						保 証 債 務 残 高			代 位 弁 済		
	当 月 中		対前年 同月比 (%)	当 月 末		対前年 同月比 (%)	当 月 末		対前年 同月比 (%)	当 月 末		代弁率 (%)
	件数	金 額		件数	金 額		件数	金 額		件数	金 額	
伊予 観音寺	0	0	—	0	0	—	1	26,545	84.85	0	0	0.00
岡山南	0	0	—	0	0	—	1	11,053	98.26	0	0	0.00
大西	1	3,000	150.00	3	33,000	68.04	54	363,013	98.53	0	0	0.00
計	176	2,160,000	43.19	596	6,825,797	51.63	10,062	96,026,761	92.94	26	174,874	0.18
四国 松山	1	30,000	375.00	2	40,000	80.00	45	413,140	72.25	0	0	0.00
松山本町	1	10,000	62.50	1	10,000	62.50	17	164,663	97.22	0	0	0.00
松山南	2	14,000	466.67	3	44,000	120.55	34	262,092	102.44	2	2,484	0.91
今治	0	0	—	2	15,000	—	49	728,968	87.79	0	0	0.00
八幡浜	2	12,000	—	4	57,000	316.67	35	285,692	96.37	0	0	0.00
宇和島	0	0	0.00	5	33,500	95.71	59	575,398	99.74	0	0	0.00
御荘	0	0	—	0	0	—	4	8,775	73.73	0	0	0.00
松山西	1	50,000	384.62	1	50,000	65.79	28	333,166	113.96	0	0	0.00
四国中央	0	0	0.00	0	0	0.00	8	68,519	93.18	0	0	0.00
計	7	116,000	165.71	18	249,500	93.27	279	2,840,413	92.27	2	2,484	0.09
百十四 松山	4	84,000	280.00	8	167,000	117.19	101	1,012,202	102.98	0	0	0.00
新居浜	0	0	—	1	30,000	75.00	53	660,586	77.44	0	0	0.00
三島	0	0	0.00	0	0	0.00	44	322,434	66.82	0	0	0.00
今治	0	0	0.00	1	3,000	3.37	59	594,676	73.11	0	0	0.00
西条	0	0	—	3	8,750	32.89	104	533,838	84.22	0	0	0.00
坂出東部	0	0	—	0	0	—	1	3,968	49.75	0	0	0.00
計	4	84,000	175.00	13	208,750	63.05	362	3,127,704	82.88	0	0	0.00
阿波 松山	3	42,000	1,400.00	3	42,000	116.67	63	564,558	90.80	0	0	0.00
池田	0	0	—	0	0	—	1	14,116	76.52	0	0	0.00
藍住	0	0	—	0	0	—	2	35,380	86.00	0	0	0.00
鳴門	0	0	—	0	0	—	1	28,420	126.29	0	0	0.00
計	3	42,000	1,400.00	3	42,000	116.67	67	642,474	91.28	0	0	0.00
広島 松山	5	87,500	52.71	29	360,500	83.74	172	1,804,295	99.53	0	0	0.00
今治	1	4,000	5.37	18	297,300	62.28	168	1,864,031	81.52	0	0	0.00
伊予西条	4	58,000	101.75	11	105,500	53.15	135	945,135	92.88	0	0	0.00
新居浜	0	0	0.00	6	125,200	119.81	80	1,159,823	104.82	0	0	0.00
三島	4	46,500	332.14	19	229,100	148.57	112	930,947	99.52	0	0	0.00
川之江	3	72,000	14,400.00	6	90,500	81.90	61	609,611	91.86	0	0	0.00
因島	0	0	—	0	0	—	6	253,262	86.36	0	0	0.00
木江	0	0	—	0	0	—	1	8,831	27.44	0	0	0.00
岩国	0	0	—	0	0	—	2	10,504	5.77	0	0	0.00
計	17	268,000	76.35	89	1,208,100	81.87	737	7,586,439	91.08	0	0	0.00
中国 川之江	0	0	—	0	0	0.00	42	556,009	72.66	0	0	0.00
丸亀	0	0	—	0	0	—	2	35,988	71.99	0	0	0.00
計	0	0	—	0	0	0.00	44	591,997	72.62	0	0	0.00
山口 松山	2	40,000	—	6	140,000	280.00	46	887,612	108.18	0	0	0.00
今治	0	0	0.00	0	0	0.00	9	137,317	54.09	0	0	0.00
尾道	0	0	—	1	10,000	—	2	10,549	611.89	0	0	0.00
計	2	40,000	666.67	7	150,000	96.15	57	1,035,478	96.23	0	0	0.00
西日本 若松	0	0	—	0	0	—	1	6,492	47.58	0	0	0.00
広島	0	0	—	0	0	—	2	9,246	98.36	0	0	0.00
計	0	0	—	0	0	—	3	15,738	68.29	0	0	0.00
愛媛 本店	16	563,036	193.95	48	1,437,722	122.51	544	7,061,354	95.73	6	278,905	3.84
中央市場	0	0	0.00	0	0	0.00	7	42,868	139.96	0	0	0.00
水産市場	1	2,500	—	2	22,500	—	10	78,830	110.92	0	0	0.00

※代弁率は年度初めから当該月までの平均残高により算出したものです。

平成27年7月分

(単位：千円)

店 舗 名	保 証 承 諾						保 証 債 務 残 高			代 位 弁 済		
	当 月 中		対前年 同月比 (%)	当 月 末		対前年 同月比 (%)	当 月 末		対前年 同月比 (%)	当 月 末		代弁率 (%)
	件数	金 額		件数	金 額		件数	金 額		件数	金 額	
愛媛 末広町	5	32,223	134.26	21	158,923	167.29	163	911,314	78.21	4	38,143	4.05
大街道	3	12,164	243.28	11	37,164	135.14	173	1,063,782	98.07	0	0	0.00
道後	2	2,500	13.66	7	29,000	100.69	112	1,215,316	93.21	3	3,729	0.29
本町	3	7,500	46.30	25	266,800	137.24	138	985,607	101.35	0	0	0.00
三津浜	4	37,300	466.25	10	61,800	40.00	161	1,177,827	89.15	0	0	0.00
立花	2	8,000	47.06	11	82,500	211.54	119	616,784	106.13	0	0	0.00
久米	1	10,000	29.41	8	45,000	45.23	116	932,882	107.98	0	0	0.00
余戸	2	75,000	66.37	7	90,500	56.56	121	960,974	100.33	0	0	0.00
鴨川	5	18,500	—	18	170,000	837.44	145	1,110,297	109.57	0	0	0.00
中央通	1	500	16.67	6	46,000	48.89	86	576,002	82.47	0	0	0.00
古川	3	10,700	34.52	13	54,700	60.78	153	798,148	99.54	0	0	0.00
桑原	1	1,000	33.33	4	9,500	190.00	78	364,254	95.80	0	0	0.00
森松	6	76,500	96.23	13	159,500	100.00	182	1,456,497	100.08	0	0	0.00
空港通	5	64,000	129.29	17	159,000	160.61	140	727,199	121.59	0	0	0.00
石井	5	77,100	405.79	14	128,100	89.89	179	1,320,669	102.66	4	36,932	2.83
雄郡	2	6,000	31.58	7	72,000	94.74	83	585,783	92.72	0	0	0.00
重信	1	30,000	1,500.00	4	38,700	54.13	82	398,242	85.57	1	4,023	0.90
郡中	4	87,700	213.90	7	124,200	85.07	92	911,372	102.86	0	0	0.00
久万	1	2,988	298.80	2	5,988	23.95	36	149,199	79.51	0	0	0.00
北条	1	5,000	25.13	11	34,000	18.19	121	605,362	88.43	3	4,355	0.67
川之江	3	55,000	91.67	15	199,800	85.28	102	887,216	106.47	2	30,301	3.45
三島	2	5,000	125.00	6	54,500	61.58	88	562,973	69.55	0	0	0.00
新居浜	7	76,500	92.73	20	191,500	57.94	174	1,644,309	82.57	0	0	0.00
新居浜東	1	4,000	5.71	7	77,000	47.53	87	645,413	113.95	0	0	0.00
泉川	3	16,500	203.70	14	89,500	46.35	79	416,447	92.19	0	0	0.00
西条	9	82,000	248.48	34	403,900	560.97	204	1,476,653	99.77	3	65,317	4.42
氷見	2	5,000	35.71	5	11,950	68.36	50	168,569	101.92	1	9,951	5.88
壬生川	1	3,600	720.00	4	11,600	56.31	80	407,206	85.90	0	0	0.00
丹原	1	500	2.44	13	45,500	137.88	73	289,993	82.94	0	0	0.00
今治	3	40,000	46.51	19	296,500	87.72	221	2,223,961	103.43	0	0	0.00
旭町	5	107,500	325.76	15	243,700	319.40	124	834,913	107.40	0	0	0.00
波止浜	3	60,000	173.91	13	84,000	60.00	87	963,856	105.35	1	3,747	0.39
伯方	4	37,000	142.31	7	48,000	103.23	72	473,382	88.60	0	0	0.00
弓削	1	1,000	—	3	14,000	280.00	29	197,592	92.63	0	0	0.00
菊間	1	4,000	400.00	4	17,400	62.14	21	73,764	97.15	0	0	0.00
吉海	2	4,500	—	5	41,900	72.24	40	141,389	55.71	0	0	0.00
長浜	1	2,000	—	2	2,500	—	41	198,128	102.67	0	0	0.00
内子	5	85,000	44.74	6	85,500	31.26	80	692,234	92.98	0	0	0.00
大洲	7	18,000	85.71	20	91,200	125.79	138	881,884	98.09	1	7,529	0.85
八幡浜	1	1,000	5.00	16	179,100	144.90	132	983,597	95.28	0	0	0.00
三瓶	3	75,000	600.00	8	114,900	112.10	34	381,032	106.36	0	0	0.00
川之石	0	0	0.00	3	58,500	344.12	38	193,318	111.53	0	0	0.00
野村	0	0	0.00	1	10,000	18.18	32	193,740	85.72	0	0	0.00
卯之町	1	4,000	72.73	4	21,000	56.91	78	595,328	92.50	0	0	0.00
宇和島	2	4,500	7.76	16	288,500	117.13	174	1,665,093	90.92	1	2,604	0.15
近永	2	25,000	277.78	6	44,000	40.93	65	499,367	96.32	0	0	0.00
吉田	0	0	0.00	3	11,500	45.10	47	193,541	99.58	0	0	0.00
岩松	1	2,500	113.64	5	12,500	173.61	38	111,907	95.01	0	0	0.00
城辺	1	3,000	8.57	5	45,000	27.08	50	346,268	85.17	0	0	0.00
宇和島南	2	3,200	106.67	6	17,600	34.17	71	283,955	86.09	1	2,621	0.91
見奈良	1	6,000	—	2	15,000	42.86	65	386,540	83.71	0	0	0.00
今治東	3	3,500	31.82	8	62,500	145.35	59	271,857	95.14	0	0	0.00
湯築	0	0	0.00	0	0	0.00	28	97,840	104.60	0	0	0.00
松山駅前	3	6,300	28.25	6	13,800	56.10	60	211,900	81.57	0	0	0.00
味生	2	31,500	1,050.00	6	38,200	744.64	54	156,317	102.79	0	0	0.00
松末	2	2,500	9.80	8	12,800	25.35	67	292,879	79.18	0	0	0.00
中萩	5	26,500	481.82	9	34,500	112.75	72	235,137	88.24	0	0	0.00

※代弁率は年度初めから当該月までの平均残高により算出したものです。

平成27年7月分

(単位：千円)

店 舗 名	保 証 承 諾						保 証 債 務 残 高			代 位 弁 済			
	当 月 中		対前年 同月比 (%)	当 月 末		対前年 同月比 (%)	当 月 末		対前年 同月比 (%)	当 月 末		代弁率 (%)	
	件数	金 額		件数	金 額		件数	金 額		件数	金 額		
愛媛	日 高	2	5,500	8.41	4	42,000	32.46	86	460,941	97.25	0	0	0.00
	三津浜東	0	0	0.00	3	8,500	94.44	24	68,753	101.75	0	0	0.00
	金 生	2	6,000	240.00	8	27,300	22.94	58	306,992	97.24	0	0	0.00
	中 之 庄	2	7,000	14.89	7	28,800	43.64	47	249,954	106.92	0	0	0.00
	飯 岡	1	2,500	—	5	9,400	18.08	39	118,154	77.38	0	0	0.00
	川 内	6	56,000	169.70	8	64,000	51.61	62	436,322	100.30	0	0	0.00
	桜 井	3	3,390	—	4	5,390	42.11	62	268,029	88.58	0	0	0.00
	松 前	1	10,000	33.90	5	39,000	96.30	85	494,745	93.84	0	0	0.00
	姫 原	0	0	—	0	0	0.00	15	18,485	143.96	0	0	0.00
	東 京	0	0	—	0	0	—	1	5,250	—	0	0	0.00
	土 居	2	49,000	980.00	6	66,200	275.83	54	431,796	96.87	0	0	0.00
	砥 部	2	2,500	25.00	3	7,500	16.48	54	403,820	80.22	0	0	0.00
	来 住	6	54,500	121.11	10	70,000	69.58	81	467,649	92.22	0	0	0.00
	計	191	2,128,201	105.32	653	6,591,037	91.92	6,663	48,060,946	95.37	31	488,156	0.99
高知	松 山	1	5,000	—	1	5,000	—	36	283,990	86.73	0	0	0.00
	今 治	2	11,000	110.00	2	11,000	110.00	42	302,410	79.61	0	0	0.00
	新 居 浜	0	0	—	5	23,000	60.53	55	430,508	92.16	0	0	0.00
	八 幡 浜	0	0	—	0	0	0.00	25	183,766	116.52	0	0	0.00
	宇 和 島	3	52,000	335.48	5	63,000	307.32	41	117,245	84.11	0	0	0.00
	城 辺	1	6,000	—	4	9,000	—	28	123,227	91.53	0	0	0.00
	計	7	74,000	290.20	17	111,000	125.42	227	1,441,146	89.73	0	0	0.00
徳島	松 山	0	0	—	2	15,000	30.00	32	345,011	93.13	1	1,848	0.52
	今 治	5	43,000	86.00	11	135,000	75.00	86	556,659	69.11	0	0	0.00
	計	5	43,000	86.00	13	150,000	65.22	118	901,670	76.68	1	1,848	0.21
香川	松 山	2	20,000	66.67	5	193,000	184.69	108	1,042,933	104.33	1	1,560	0.15
	松 山 西	1	3,000	37.50	4	16,000	35.56	85	677,354	92.28	0	0	0.00
	今 治	1	3,000	8.57	7	43,200	21.49	121	970,682	63.38	0	0	0.00
	西 条	0	0	0.00	7	137,000	165.06	82	647,318	91.15	2	4,588	0.69
	新 居 浜	0	0	0.00	5	51,000	32.71	110	1,122,521	87.14	0	0	0.00
	三 島	2	5,000	55.56	4	12,000	66.48	67	426,384	97.96	0	0	0.00
	川 之 江	2	77,000	42.31	7	125,000	56.31	86	1,125,134	88.72	1	4,004	0.35
	大 洲	0	0	0.00	5	29,000	100.00	48	225,429	112.97	0	0	0.00
	八 幡 浜	2	9,000	—	4	25,000	833.33	46	178,455	93.81	0	0	0.00
	宇 和 島	0	0	0.00	6	34,800	34.46	74	488,473	116.87	0	0	0.00
	岩 松	0	0	0.00	1	16,000	20.00	26	184,443	86.44	0	0	0.00
	計	10	117,000	23.30	55	682,000	65.42	853	7,089,126	88.75	4	10,152	0.14
もみじ	因島田熊	0	0	—	0	0	—	2	8,675	2,780.45	0	0	0.00
	計	0	0	—	0	0	—	2	8,675	2,780.45	0	0	0.00
愛媛信用	本 店	2	4,000	15.38	14	61,000	33.52	197	916,052	111.72	1	3,189	0.34
	城 東	2	33,000	314.29	11	49,300	170.00	68	277,870	114.22	0	0	0.00
	松山本町	1	2,000	7.14	9	22,400	37.02	81	313,857	97.56	0	0	0.00
	道 後	1	5,000	71.43	6	20,500	58.57	64	263,683	93.72	0	0	0.00
	土 橋	2	6,000	38.71	6	19,500	70.91	54	189,013	108.86	0	0	0.00
	東環東本	1	2,500	11.11	5	12,500	18.85	101	383,811	82.49	0	0	0.00
	久 米	6	32,200	100.63	17	81,200	83.11	84	481,708	98.29	0	0	0.00
	潮 見	3	7,500	75.00	11	58,200	48.91	79	416,111	122.74	0	0	0.00
	余 戸	1	2,000	28.57	1	2,000	2.17	36	224,854	92.37	0	0	0.00
	湊 町	0	0	—	0	0	0.00	2	896	75.98	0	0	0.00
	中 央 通	0	0	0.00	7	16,700	42.28	37	125,472	100.93	0	0	0.00
	石 井	2	28,000	80.00	14	111,800	76.84	129	838,808	97.66	1	1,299	0.15
	平 井	2	25,000	107.30	7	37,500	86.01	64	275,329	124.64	0	0	0.00
	齊 院	0	0	0.00	3	16,500	110.00	49	103,162	106.94	0	0	0.00

※代弁率は年度初めから当該月までの平均残高により算出したものです。

平成 27 年 7 月分

(単位：千円)

店 舗 名	保 証 承 諾						保 証 債 務 残 高			代 位 弁 済		
	当 月 中		対前年 同月比 (%)	当 月 末		対前年 同月比 (%)	当 月 末		対前年 同月比 (%)	当 月 末		代弁率 (%)
	件数	金 額		件数	金 額		件数	金 額		件数	金 額	
愛媛信用 土 居 田	2	17,500	116.67	8	38,500	202.63	61	185,990	105.38	0	0	0.00
立 花	2	2,000	9.70	6	17,500	24.30	48	255,067	99.24	0	0	0.00
砥 部	0	0	0.00	7	20,800	15.07	92	348,744	106.05	3	1,997	0.52
横 河 原	0	0	—	1	1,200	8.57	33	120,042	92.15	0	0	0.00
久 万	1	3,000	—	1	3,000	8.45	26	139,652	81.23	0	0	0.00
今 治	4	21,000	68.85	16	169,500	129.69	176	1,002,603	106.28	0	0	0.00
本 町	0	0	0.00	2	7,000	17.72	36	177,140	95.31	0	0	0.00
常 盤 町	2	6,000	37.50	13	63,000	92.65	94	324,225	113.53	3	8,845	2.70
鳥 生	0	0	0.00	1	5,000	8.33	54	290,321	101.68	0	0	0.00
波 止 浜	5	21,000	—	8	31,000	45.26	71	718,149	90.65	1	717	0.10
喜 田 村	0	0	0.00	12	47,000	43.12	107	365,093	99.86	0	0	0.00
壬 生 川	4	48,000	457.14	6	68,000	45.18	104	447,152	93.57	0	0	0.00
丹 原	0	0	—	0	0	0.00	39	143,390	92.03	0	0	0.00
菊 間	2	7,000	140.00	8	27,000	417.96	20	51,996	123.45	0	0	0.00
大 西	0	0	0.00	4	8,800	20.71	57	264,895	93.05	0	0	0.00
八 幡 浜	8	56,000	2,800.00	15	150,000	110.29	81	508,715	108.13	0	0	0.00
江 戸 岡	1	13,000	—	3	25,500	106.25	20	83,595	100.11	0	0	0.00
大 洲	0	0	0.00	0	0	0.00	40	285,756	95.30	0	0	0.00
野 村	0	0	0.00	2	31,800	6,360.00	31	98,562	86.26	0	0	0.00
宮 西	0	0	0.00	2	5,000	17.86	34	117,163	133.54	0	0	0.00
今治立花	1	3,300	63.46	4	13,000	33.59	60	134,966	76.62	0	0	0.00
朝 生 田	1	1,000	8.33	8	37,500	62.61	57	217,160	94.49	0	0	0.00
川 内	1	1,000	—	3	66,000	628.57	30	152,591	73.55	0	0	0.00
とべ中央	3	10,000	212.77	12	28,100	20.33	82	287,615	99.71	0	0	0.00
垣 生	1	3,000	18.18	11	67,400	72.86	73	328,420	97.30	0	0	0.00
雄 郡	3	7,000	140.00	8	19,500	216.67	47	155,835	97.39	0	0	0.00
和 泉	1	1,250	10.59	6	62,750	144.92	83	297,466	101.75	1	3,964	1.30
港 南	3	9,200	187.76	8	31,900	68.75	41	181,973	97.51	0	0	0.00
郡 中	2	4,000	12.05	8	21,100	31.21	58	151,518	96.81	0	0	0.00
松 前	0	0	0.00	1	1,000	5.18	33	175,391	110.19	0	0	0.00
北 条	1	1,500	6.98	5	11,000	32.35	44	103,513	103.03	0	0	0.00
溝 辺	3	12,000	88.89	12	51,700	50.84	64	231,734	109.68	0	0	0.00
三 津 浜	1	1,000	5.41	3	7,000	21.88	50	156,052	93.17	0	0	0.00
住 吉	1	1,500	9.38	5	21,000	67.74	39	152,129	78.73	0	0	0.00
味 生	1	2,000	80.00	2	3,000	26.09	35	94,471	128.61	0	0	0.00
西 条	3	5,000	166.67	8	29,000	87.88	106	611,341	87.06	0	0	0.00
新 居 浜	5	10,500	34.43	17	54,000	61.71	116	406,953	105.13	0	0	0.00
き し	4	14,300	953.33	11	32,300	174.59	78	291,290	100.16	0	0	0.00
中 菽	3	8,000	40.00	10	34,100	59.82	59	190,750	101.02	1	700	0.37
三 島	0	0	0.00	2	6,000	14.02	26	109,195	114.38	0	0	0.00
川 之 江	2	15,000	375.00	4	23,500	94.00	16	64,922	110.34	0	0	0.00
計	94	452,250	61.81	374	1,849,550	58.38	3,466	15,234,159	99.69	11	20,710	0.13
川之江 本 店	0	0	—	1	7,500	83.33	30	190,287	91.68	1	11,792	5.83
上 分	0	0	—	1	5,000	—	27	150,586	98.93	0	0	0.00
三 島	0	0	—	4	16,000	177.78	22	86,682	88.84	0	0	0.00
南	0	0	0.00	1	16,000	29.63	34	251,322	87.54	0	0	0.00
東	0	0	0.00	2	9,000	56.25	20	104,686	97.23	0	0	0.00
西	0	0	0.00	3	11,000	18.33	35	187,430	80.58	0	0	0.00
計	0	0	0.00	12	64,500	43.58	168	970,993	89.52	1	11,792	1.18
東予信用 本 店	2	13,000	87.54	10	36,200	90.16	76	225,288	86.38	0	0	0.00
泉 川	1	5,000	—	3	20,500	683.33	41	136,221	82.90	0	0	0.00
川 東	1	500	—	4	17,800	593.33	50	297,515	77.11	0	0	0.00
三 島	0	0	0.00	2	6,000	13.33	31	121,701	85.21	1	8,436	6.63
松 柏	1	2,000	—	3	10,000	250.00	14	29,199	125.41	0	0	0.00
寒 川	0	0	0.00	3	9,000	51.72	26	86,042	96.91	0	0	0.00

※代弁率は年度初めから当該月までの平均残高により算出したものです。

平成27年7月分

(単位：千円)

店 舗 名	保 証 承 諾						保 証 債 務 残 高			代 位 弁 済		
	当 月 中		対前年 同月比 (%)	当 月 末		対前年 同月比 (%)	当 月 末		対前年 同月比 (%)	当 月 末		代弁率 (%)
	件数	金 額		件数	金 額		件数	金 額		件数	金 額	
東予信用 西 条	0	0	0.00	5	10,000	400.00	43	129,694	77.56	0	0	0.00
小 松	1	500	—	4	11,500	75.66	33	107,468	153.35	0	0	0.00
中 萩	0	0	—	0	0	0.00	20	54,960	75.27	0	0	0.00
喜 多 川	0	0	—	3	9,700	—	17	36,131	120.43	0	0	0.00
新居浜駅	0	0	0.00	2	35,000	437.50	33	161,017	87.86	1	1,638	1.00
計	6	21,000	35.99	39	165,700	112.53	384	1,385,237	87.15	2	10,075	0.71
宇和島 本 店	3	8,500	22.97	10	33,000	58.00	179	622,623	92.03	3	6,225	0.98
恵美須町	1	2,000	3.05	7	69,500	82.25	133	522,690	100.67	0	0	0.00
新 橋	2	11,500	—	8	45,100	275.00	106	247,424	93.19	0	0	0.00
城 南	0	0	0.00	4	3,500	27.34	60	94,351	75.40	0	0	0.00
来	1	5,000	—	4	13,600	212.50	56	150,346	96.54	0	0	0.00
泉 町	1	2,500	—	4	8,100	77.14	54	145,536	105.51	0	0	0.00
吉 田	0	0	—	1	1,000	10.64	38	62,033	72.14	0	0	0.00
南 宇 和	5	94,000	—	6	97,000	3,233.33	35	233,170	92.74	0	0	0.00
三 間	1	5,000	35.71	4	17,000	55.74	34	95,191	103.95	0	0	0.00
卯 之 町	1	1,500	—	6	26,300	876.67	42	193,014	82.06	1	16,492	8.33
計	15	130,000	108.79	54	314,100	134.58	737	2,366,378	93.01	4	22,718	0.95
観音寺 豊 浜	0	0	—	0	0	—	1	8,950	—	0	0	0.00
計	0	0	—	0	0	—	1	8,950	—	0	0	0.00
商工中金 松 山	1	14,400	113.92	1	14,400	107.14	77	817,503	99.77	0	0	0.00
高 松	0	0	—	0	0	0.00	1	14,656	122.13	0	0	0.00
計	1	14,400	113.92	1	14,400	56.60	78	832,159	100.09	0	0	0.00
単一農協 愛媛南農	0	0	—	1	3,000	—	4	4,944	117.41	0	0	0.00
越智今農	0	0	0.00	1	2,160	86.40	2	4,162	1,664.80	0	0	0.00
うま農協	0	0	—	0	0	—	1	5,000	67.57	0	0	0.00
計	0	0	0.00	2	5,160	206.40	7	14,106	118.21	0	0	0.00
総合計	538	5,689,851	62.82	1,946	18,631,594	66.89	24,377	191,095,996	93.39	82	742,809	0.38

※代弁率は年度初めから当該月までの平均残高により算出したものです。

『保証協会団信』のお知らせ

今月の保証協会団信実績（平成 27 年 6 月）

平成 21 年 11 月 1 日より保証協会団体信用生命保険制度の取扱いをしております！

◆ 保証協会団体信用生命保険とは

保証協会団体信用生命保険（以下、保証協会団信）とは、信用保証協会の保証付で金融機関から借入を行ったお客様が、その全額を返済されないうちに、死亡もしくは所定の高度障がい状態となった場合に、一般社団法人全国信用保証協会連合会（以下、連合会）が生命保険会社から受け取る保険金（*）をもとに、加入している借入口について、金融機関に対する債務を弁済する制度です。

これにより、事業の維持安定が可能になるとともに、ご家族の皆様の安心を図ることができます。

（*保証協会団信は連合会が生命保険会社と契約します。お客様は連合会と債務弁済委託契約を締結していただきます。）

愛媛県信用保証協会は、中小企業の皆様への「プラスワンサービス」として保証協会団信の取扱いを開始しました。なお、保証協会団信への加入は中小企業者の皆様の**任意**であり、保証の諾否・金額査定には全く関係ありません。

◆ 保証協会団信加入状況

保証協会団信の平成 27 年 6 月末時点の加入状況は下記の通りです。（生保会社査定後承諾済ベース）

6月件数	6月融資額	累計件数	累計金額	平均融資額	平均年齢
6件	2,600万円	835件	620,647万円	743万円	52.0歳

〈金融機関別〉

金融機関名	6月件数(件)	6月融資額(万円)	累計件数(件)	累計金額(万円)
伊予銀行	3	1,300	250	205,108
四国銀行	—	—	8	11,745
百十四銀行	—	—	10	15,700
阿波銀行	—	—	1	500
広島銀行	—	—	9	7,570
愛媛銀行	1	500	238	188,585
香川銀行	—	—	12	14,760
高知銀行	—	—	19	14,247
徳島銀行	—	—	3	1,990
愛媛信金	2	800	190	103,205
東予信金	—	—	51	29,680
川之江信金	—	—	20	17,467
宇和島信金	—	—	24	10,090
合計	6	2,600	835	620,647

「ダウンタウンヒーローズ」

戦後を力強く生きる 学生たちの青春群像

戦後70年。日本を取り巻く環境は目まぐるしく変わってきました。

1986年、松山市出身の小説家で脚本家の早坂暁氏が自伝的小説『ダウンタウンヒーローズ』を発表しました。早坂氏は愛媛大学が発足した翌年に旧制松山高等学校を卒業。誕生から青春時代までを愛媛で過ごします。その学生時代に焦点を当てた同名の映画が1988年、山田洋次監督によって制作・公開されました。

この作品に描かれているのは、復興に向けて学校制度の大規模な改革が行われようとしていた激動の時代の日本と、困難な状況でも希望を捨てることなく生きている学生たち。バンカラと奥ゆかしい女学生の対照的な姿と溢れ出すような情熱や恋は、古き良き日本の姿を象徴しているようです。

純粋なバンカラの恋と友情

昭和23年、主人公の洪介は松山高校に進学し寮生活を始めます。同じ寮にはオンケル、アルル、ガンといった個性的な面々。学生服に学生帽、ボサボサの長髪、裸足に下駄を履いた、いわゆるバンカラな男たちが登場します。ある日、ひよんなことから娼婦の咲子を寮にかくまうこととなった寮生たち。突然やってきた美



『ダウンタウンヒーローズ』 発売中
発売元・販売元：松竹株式会社 映像商品部
DVD価格：¥2,800(本体)+税
©1988 松竹株式会社
出演：薬師丸ひろ子、中村橋之助、柳葉敏郎、
尾美としのり、坂上忍、石田えり、
杉本哲太、笹野高史、加藤武、武野功雄、
黒崎輝、すまけい、戸川純、櫻山文枝、
淡路恵子、倍賞千恵子、渥美清
監督：山田洋次

しい女性にみんなドギマギ。ヤクザから咲子を見事逃がすことはできたのですが、咲子に心を寄せたアルルの恋は、儂く散りました。

文化祭の演劇コンクールに参加するため「県女のマドンナ」と言われていた房子を主演女優に迎えた舞台は大成功。房子への想いを胸に秘める洪介とは反対に、あふれる想いを抑えきれなくなったオン

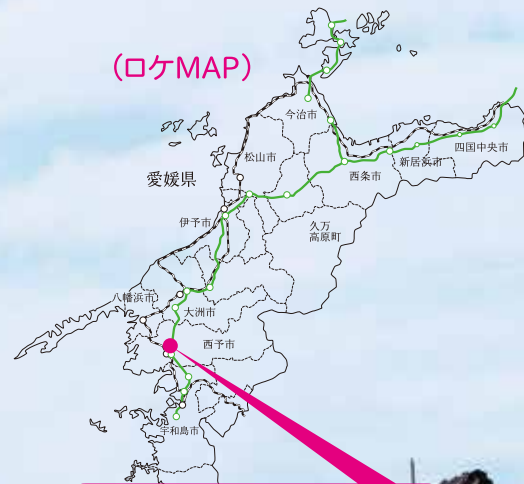
ケルは房子に長い長いラブレターを送り手痛くフラれて姿を消してしまいます。

九州大学への進学が決まった洪介は房子を訪ね、ずっと秘めてきた想いを伝えると、実は房子も洪介のことを思い続けていることが分かり…。

当時の愛媛大学の学生がエキストラとして多数登場しています。また、劇中に出てくる古い校舎は東宇和郡宇和町（現・西予市宇和町）の宇和町小学校。当時、築100年以上の貴重な建物でした。

他にも、主人公たちが坊っちゃん列車に乗る場面など、懐かしい愛媛の風景に出会えます。

(ロケMAP)



米博物館

昭和3年に木造の旧宇和町小学校校舎を移築して建造。米どころ・宇和の米作りを今に伝える米に関する資料や農耕具などを展示している。109mの長い廊下を使い雑巾がけのタイムを競うレース「Z-1グランプリ」は名物イベントとなっている。





EHIME GUARANTEE

愛媛県信用保証協会

本所

〒790-8651 愛媛県松山市一番町4丁目1番地2 中小企業会館1～3階

■松山事業部／保証一課・保証二課・管理課

TEL 089-931-2118 FAX 089-931-2174

〔業務区域〕 松山市・東温市・伊予市・久万高原町・砥部町・松前町

■総務部／総務課 TEL 089-931-2111(代) FAX 089-931-2107

電算課 TEL 089-931-2115 FAX 089-931-2170

■業務統括部／経営支援室 TEL 089-931-2116 FAX 089-931-1026

保証企画課 TEL 089-931-2114 FAX 089-931-2107

管理推進課 TEL 089-931-2117 FAX 089-931-2107

■監査室 TEL 089-931-2180 FAX 089-931-1026



新居浜支所

〒792-0025

新居浜市一宮町2丁目4番8号 新居浜商工会館2階

保証課 TEL 0897-33-8282 FAX 0897-33-8284

管理課 TEL 0897-33-8292 FAX 0897-33-8293

〔業務区域〕 新居浜市・西条市・四国中央市

今治支所

〒794-0042

今治市旭町2丁目3番地20 今治商工会議所ビル5階

TEL 0898-23-0170 FAX 0898-23-0758

〔業務区域〕 今治市・上島町

八幡浜支所

〒796-8691

八幡浜市1590番地22 八幡浜商工会館4階

TEL 0894-22-2003 FAX 0894-22-3137

〔業務区域〕 八幡浜市・大洲市・西予市・内子町・伊方町

宇和島支所

〒798-0040

宇和島市中央町1丁目9番10号 愛媛新聞ビル5階

TEL 0895-22-6556 FAX 0895-22-6583

〔業務区域〕 宇和島市・鬼北町・松野町・愛南町