

# 保証月報



## Guarantee Information

- ◇お知らせ — 平成26年度感謝状贈呈式について —
- 愛媛県中小企業振興資金融資制度保証要綱の一部改正について —
- ディスクロージャー誌の発行について —

## Column

名作の舞台を訪ねて④「書道ガールズ!! わたしたちの甲子園」

面河川と久万川の合流地点にある奇岩絶壁。“軍艦岩”とも呼ばれ、見事な絶壁の頂上には老松が茂り、自然の雄大さを物語っています。河川敷では夏に水遊びやキャンプが楽しめます。

## C O N T E N T S

## Guarantee Information

- ◇お知らせ — 平成26年度感謝状贈呈式について — ..... 1
- 愛媛県中小企業振興資金融資制度保証要綱の一部改正について — ..... 2
- ディスクロージャー誌の発行について — ..... 2

## 保証状況

- ◇今月の保証概況(平成27年6月) ..... 3
- ◇本・支所別保証状況 ..... 6
- ◇金融機関別保証状況 ..... 6
- ◇業種別保証状況 ..... 7
- ◇金額別・期間別・用途別保証状況 ..... 8
- ◇市町制度保証状況 ..... 9
- ◇ランキングベスト10 ..... 10
- ◇金融機関店舗別保証状況 ..... 11

## 『保証協会団信』お知らせ

- ◇今月の保証協会団信実績 ..... 18

Column 名作の舞台を訪ねて④「書道ガールズ!! わたしたちの甲子園」

## 当協会ホームページのご案内

愛媛県信用

検索

クリック

<http://www.ehime-cgc.or.jp/>

## お知らせ(更新・新着情報)

- 2015年 7月 6日 ディスクロージャー誌2015を掲載しました。
- 2015年 6月19日 役員名簿を更新しました。
- 2015年 6月11日 パンフレット「信用保証のご案内2015」(e-book)を掲載しました。

平成 26 年度感謝状贈呈式について



平成 27 年 6 月 9 日 (火) に松山全日空ホテルにて、「平成 26 年度感謝状贈呈式」を開催しました。  
 本贈呈式は、1 年に 1 回下記の「表彰基準」を基に信用保証付融資の推進にご協力いただいた金融機関の皆さまに感謝の意を込めて行っております。  
 贈呈式には、ご来賓の方々をはじめ今回対象となられた金融機関 40 店舗の代表の方々をお招きして、感謝状及び記念品を贈呈させていただきました。  
 ご出席いただいた皆さまのご理解とご協力により、滞りなく贈呈式を行うことができましたことを心よりお礼申し上げます。今後もより一層の信用保証のご利用とご協力をいただきますようお願い申し上げます。

◆表彰基準

対象店舗	項目	当該年度保証債務平均残高別の平均残高伸長率	当該年度ならびに当該年度を含む直近2期間 (24ヶ月間) の代位弁済率
当該年度保証債務平均残高15億円以上の店舗		上位10店舗以内	協会平均以下 (但し、協会平均が1.8%を超える場合は1.8%以下) ※なお、平成26年度の代位弁済率は1.08%、直近2期間の代位弁済率は1.37%となりました。
当該年度保証債務平均残高5億円以上15億円未満の店舗		上位15店舗以内	
当該年度保証債務平均残高1億円以上5億円未満の店舗		上位10店舗以内	

※この他に協会の保証業務運営上、特に功績のあった店舗について選考します。  
 また、新規開設店舗については2年以上の実績を要します。

◆ご来賓

日本銀行 松山支店 支店長	下田 知行 様
愛媛県銀行協会 会長	大塚 岩男 様
愛媛県 経済労働部 部長	神野 一仁 様
愛媛県 経済労働部 産業支援局 経営支援課 課長	飯尾 智仁 様
愛媛銀行 頭取 (代理出席 愛媛銀行 専務取締役)	本田 元広 様 (原田 光雄 様)
愛媛信用金庫 理事長	弓山 慎也 様
一般社団法人 愛媛県法人会連合会 事務局長	岩丸 裕建 様

## ◆感謝状贈呈店舗

### 伊予銀行

本店営業部 (17年連続)  
新居浜支店 (13年連続)  
今治支店 (7年連続)  
道後支店 (4年連続)  
西条支店 (3年連続)  
川之江支店 (3年連続)  
本町支店 (2年連続)  
大洲支店 (2年連続)  
角野支店  
問屋町支店  
郡中支店  
椿支店  
野村支店

### 商工組合中央金庫

松山支店 (4年連続)

### 広島銀行

松山支店  
三島支店

### 百十四銀行

松山支店 (2年連続)

### 愛媛銀行

本店営業部 (7年連続)  
郡中支店 (2年連続)  
川之江支店 (2年連続)  
今治支店 (2年連続)  
波止浜支店 (2年連続)  
新居浜東支店 (2年連続)  
空港通支店 (2年連続)  
本町支店  
北条支店  
立花支店  
久米支店  
古川支店  
川内支店

### 香川銀行

岩松支店

### 愛媛信用金庫

波止浜支店 (2年連続)  
立花支店 (2年連続)  
平井支店 (2年連続)  
八幡浜支店  
久米支店  
郡中支店  
鳥生支店  
松前支店

### 宇和島信用金庫

新橋支店 (2年連続)

## 愛媛県中小企業振興資金融資制度保証要綱の一部改正について (適用日 平成27年7月1日から)

愛媛県経営安定資金(小口資金)について、金融機関から改正要望があり、愛媛県中小企業振興資金融資制度要綱の一部が改正されました。

これに伴い、「愛媛県中小企業振興資金融資制度保証要綱」を次のとおり改正しましたのでお知らせします。

### 〔改正内容〕

#### 1. 経営安定資金(小口資金)と他の県制度資金の併用について

経営安定資金(小口資金)のうち、特別小口保険を利用する者以外は、他の県制度資金との併用を可能とする。

#### 2. 経営安定資金(小口資金)の申込窓口機関の追加について

経営安定資金(小口資金)の申込窓口機関に、金融機関及び保証協会を追加する。


## ディスクロージャー誌の発行について

ディスクロージャー誌は、お客様や関係機関の皆さまに当協会の業務内容や業績実績等を積極的に公表することにより、協会経営の透明性を向上させることを目的し発行しております。

本誌を通じて、当協会への認識を深めていただきますとともに、有効にご活用いただければ幸いです。

なお、金融機関・関係機関等の皆さまには既に本誌をお送りしておりますほか、当協会ホームページにも掲載しております。

ディスクロージャー誌



## 保証承諾は前年同月金額比 58% 保証債務残高は 1,932 億円に

### 実 績

（単位：千円）

区 分	当 月 中				当 月 末			
	件 数	金 額	対前年同月比 (%)		件 数	金 額	対前年同月比 (%)	
			件 数	金 額			件 数	金 額
保証申込	621	6,110,907	77.82	56.38	1,494	13,871,971	83.84	68.67
保証承諾	593	5,737,179	81.46	57.99	1,408	12,941,743	84.21	68.85
保証債務残高	—	—	—	—	24,459	193,216,804	100.38	95.60
代位弁済	38	483,818	190.00	339.01	65	665,003	127.45	176.99

### 保 証

平成27年6月の保証承諾は、件数593件（前年同月比81.5%）、金額5,737百万円（同58.0%）と、件数・金額ともに前年実績を下回った。

また、6月末での保証承諾（累計）は、件数1,408件（前年同月比84.2%）、金額12,941百万円（同68.9%）と、件数・金額ともに前年実績を下回っている。

平成27年6月末での保証債務残高は、件数24,459件（前年同月比100.4%）、金額193,217百万円（同95.6%）と、件数は前年実績を上回り、金額は前年実績を下回っている。

#### ◆ 金融機関群別

金融機関群別保証承諾額における構成比は、地銀46.3%、第二地銀41.9%、信用金庫11.7%となった。

対前年同月金額比は、第二地銀（67.4%）、地銀（53.0%）、信用金庫（51.6%）と、いずれも前年実績を下回った。

#### ◆ 業種別

業種別保証承諾額における構成比は、建設業23.6%、サービス業16.7%、製造業15.6%、卸売業15.0%と続いた。

対前年同月金額比は、飲食店（109.6%）、印刷・出版業（90.8%）、サービス業（74.5%）、卸売業（69.7%）と続いた。

#### ◆ 保証制度別（※別枠保証には、県・市町制度の特例併用分を含む）

制度別保証承諾額における構成比は、一般保証49.2%、県単制度26.0%、市町制度16.6%、別枠保証8.3%と続いた。

なお、協会商品構成比は、中小企業金融円滑化保証（スムーズ8000）26.6%、優良ランク保証Ⅱ14.2%、優良ランク保証Ⅲ3.9%となった。

対前年同月金額比は、別枠保証（139.9%）、市町制度（138.7%）は前年実績を上回り、県単制度（70.0%）、一般保証（41.9%）は前年実績を下回った。

#### ◆ 金額別

金額別保証承諾額における構成比は、1,000万円超3,000万円以下34.3%、1,000万円以下30.5%、5,000万円超8,000万円以下15.9%、3,000万円超5,000万円以下12.0%と続いた。

また、1件あたりの平均保証金額は968万円（前年同月比71.2%）であった。

#### ◆ 期間別

期間別保証承諾額における構成比は、4年超5年以下29.1%、5年超7年以下25.8%、7年超10年以下22.5%、1年以下12.2%と続いた。

また、1件あたりの平均保証期間は62カ月（前年同月比98.0%）であった。

## ◆ 使途別

使途別保証承諾額における構成比は、運転資金が90.7%を占め、次いで設備資金5.2%、運転・設備資金4.1%となった。

## 事 故

平成27年6月の事故報告受付は、件数21件（前年同月比75.0%）、金額128百万円（同56.7%）と、件数・金額ともに前年実績を下回った。

また、6月末での事故報告残高は、件数158件（前年同月比73.8%）、金額791百万円（同67.4%）と、件数・金額ともに前年実績を下回った。

平成27年6月の事故受付内容別構成比は、分割返済不履行44.1%、債務整理委任35.2%、休業・廃業8.2%と続いた。

（単位：千円）

当 月 中				当 月 末			
事故報告受付		前年同月比 (%)		事故報告残		前年同月比 (%)	
件 数	金 額	件 数	金 額	件 数	金 額	件 数	金 額
21	128,146	75.00	56.69	158	790,521	73.83	67.38

## 代位弁済

平成27年6月の代位弁済は、件数38件（前年同月比190.0%）、金額484百万円（同339.0%）と、件数・金額ともに前年実績を上回った。

また、6月末での代位弁済（累計）は、件数65件（前年同月比127.5%）、金額665百万円（同177.0%）と、件数・金額ともに前年実績を上回った。

## ◆ 原因別

平成27年6月の原因別代位弁済額における構成比は、商況不振67.6%、競争激化等17.8%、災害事故その他14.6%と続いた。

6月末の原因別代位弁済額（累計）における構成比は、商況不振60.2%、競争激化等13.9%、災害事故その他10.7%と続いた。

対前年同月末金額比は、商況不振（106.6%）であった。

## ◆ 業種別

平成27年6月の業種別代位弁済額における構成比は、製造業67.8%、小売業18.6%、不動産業9.5%、建設業2.9%と続いた。

6月末の業種別代位弁済額（累計）における構成比は、製造業61.5%、小売業14.1%、サービス業8.8%、建設業7.5%と続いた。

対前年同月末金額比は、製造業（283.3%）、小売業（228.2%）、サービス業（201.1%）となった。

## 回 収

平成27年6月の回収は66百万円、うちサービサー回収分は24百万円（構成比36.4%）となった。

また、6月末の回収（累計）のうち不定期回収が81百万円（40.2%）、定期回収が68百万円（同33.8%）、競売・任意処分が53百万円（同26.0%）となっている。

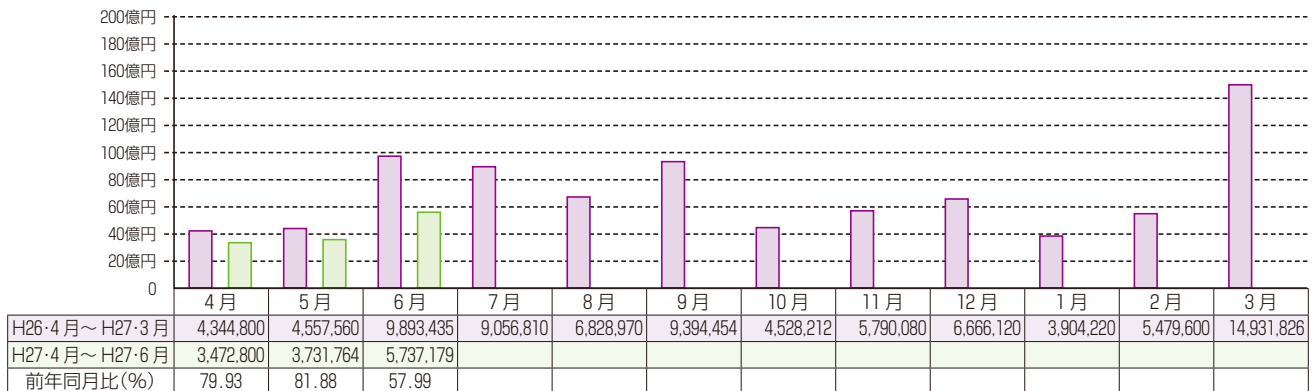
（単位：千円）

区 分	当月中	構成比 (%)	当月末	構成比 (%)
	金 額		金 額	
回 収	65,598	—	202,338	—
うちサービサー回収	23,883	36.41	54,078	26.73

## 推移グラフ

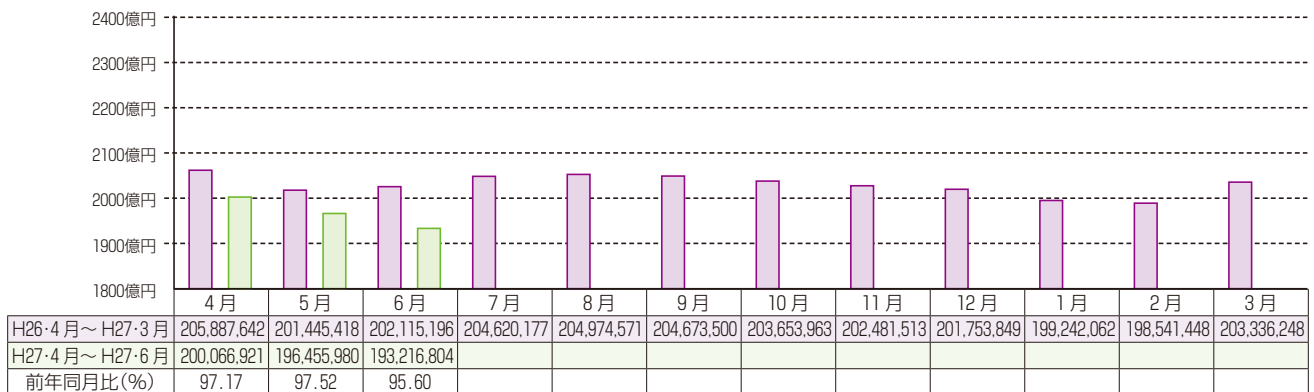
## ◆ 保証承諾

(単位：千円)



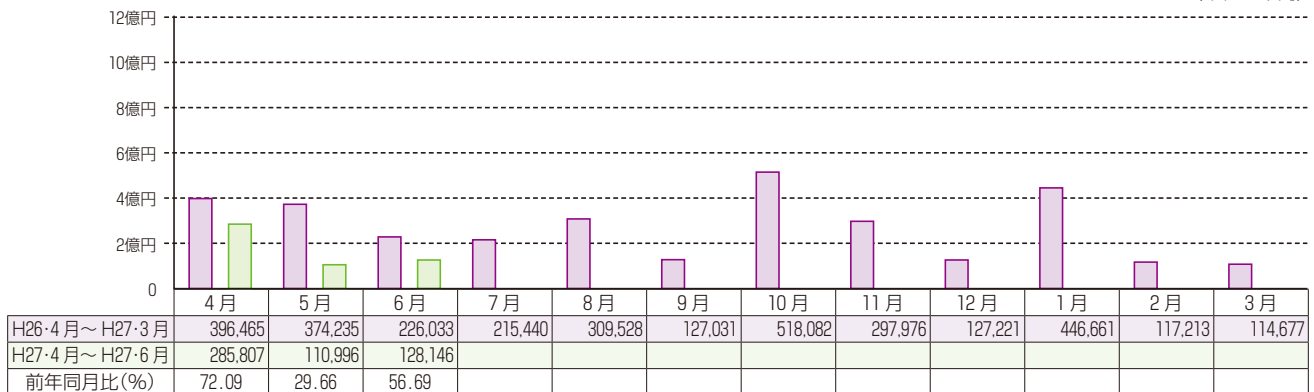
## ◆ 債務残高

(単位：千円)



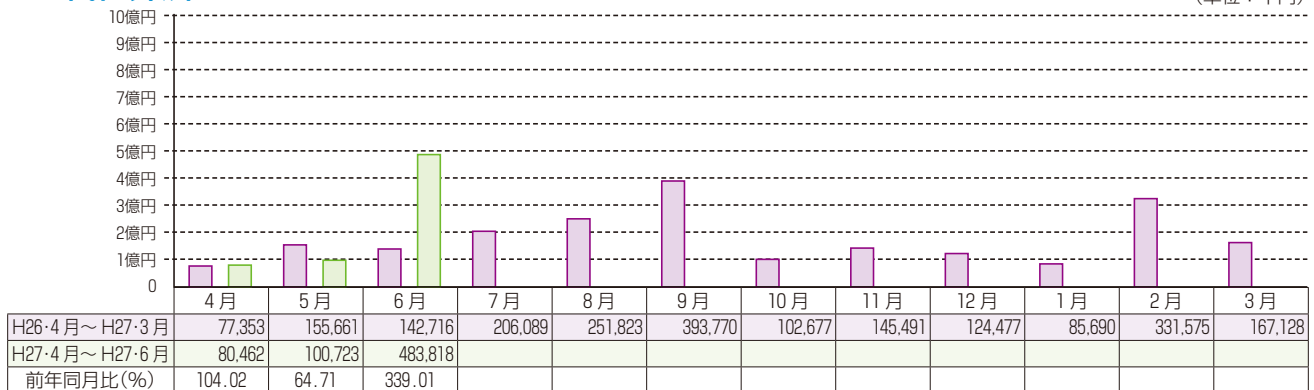
## ◆ 事故報告受付

(単位：千円)



## ◆ 代位弁済

(単位：千円)



# 本・支所別・金融機関別保証状況

## 本・支所別保証状況（平成27年6月分）

（単位：千円）

区分	保証承諾						保証債務残高			代位弁済					
	当月中			当月末			当月末			当月中			当月末		
	件数	金額	前年比(%)	件数	金額	前年比(%)	件数	金額	前年比(%)	件数	金額	前年比(%)	件数	金額	前年比(%)
本所	264	2,338,779	47.45	629	5,429,579	62.47	11,330	87,206,095	98.95	18	330,809	289.37	32	459,863	177.95
新居浜	135	1,522,100	73.88	344	3,109,700	72.64	5,608	45,895,010	92.24	7	111,415	1,061.67	15	137,848	148.45
今治	95	1,041,500	65.86	211	2,228,064	68.26	3,589	30,344,422	90.48	4	10,498	792.84	5	14,245	264.72
八幡浜	51	402,300	49.30	115	1,242,500	75.02	1,954	16,710,594	96.29	3	2,057	—	4	18,549	1,102.49
宇和島	48	432,500	85.36	109	931,900	103.21	1,978	13,060,684	97.97	6	29,039	175.18	9	34,499	198.51
合計	593	5,737,179	57.99	1,408	12,941,743	68.85	24,459	193,216,804	95.60	38	483,818	339.01	65	665,003	176.99

## 金融機関別保証状況（平成27年6月分）

（単位：千円）

	保証承諾						保証債務残高			代位弁済					
	当月中			当月末			当月末			当月中			当月末		
	件数	金額	構成比	件数	金額	構成比	件数	金額	構成比	件数	金額	構成比	件数	金額	構成比
銀行	伊予	181	2,117,893	420	4,665,797	36.05	10,147	97,266,520	50.34	9	30,410	17	115,187	17.32	
	四国	8	101,500	11	133,500	1.03	281	2,911,586	1.51	1	1,119	1	1,119	0.17	
	百十四	5	112,500	9	124,750	0.96	364	3,184,819	1.65	0	0	0	0	0.00	
	阿波	0	0	0	0	0.00	68	639,679	0.33	0	0	0	0	0.00	
	広島	24	281,000	72	940,100	7.26	734	7,595,835	3.93	0	0	0	0	0.00	
	中国	0	0	0	0	0.00	45	600,584	0.31	0	0	0	0	0.00	
	山口	3	45,000	5	110,000	0.85	57	1,023,321	0.53	0	0	0	0	0.00	
	西日本	0	0	0	0	0.00	3	16,357	0.01	0	0	0	0	0.00	
	みずほ	0	0	0	0	0.00	26	463,775	0.24	0	0	0	0	0.00	
	りそな	0	0	0	0	0.00	1	37,505	0.02	0	0	0	0	0.00	
	三井住友	0	0	0	0	0.00	20	184,209	0.10	0	0	0	0	0.00	
	三菱東京	0	0	0	0	0.00	16	261,271	0.14	0	0	0	0	0.00	
	三井住友信託	0	0	0	0	0.00	0	0	0.00	0	0	0	0	0.00	
	あおぞら	0	0	0	0	0.00	0	0	0.00	0	0	0	0	0.00	
	愛媛	207	2,137,187	462	4,462,837	34.48	6,648	48,431,203	25.07	19	418,232	28	479,491	72.10	
	香川	18	229,200	45	565,000	4.37	858	7,202,237	3.73	1	4,004	3	8,592	1.29	
	高知	1	2,000	10	37,000	0.29	229	1,471,803	0.76	0	0	0	0	0.00	
	徳島	2	35,000	8	107,000	0.83	121	882,594	0.46	0	0	0	0	0.00	
	もみじ	0	0	0	0	0.00	2	9,206	0.00	0	0	0	0	0.00	
小計	449	5,061,279	1,042	11,145,983	86.12	19,620	172,182,504	89.11	30	453,766	49	604,389	90.89		
信用金庫	愛媛	110	512,800	280	1,397,300	10.80	3,462	15,399,620	7.97	4	12,034	9	16,029	2.41	
	川之江	4	16,000	12	64,500	0.50	167	981,427	0.51	1	11,792	1	11,792	1.77	
	東予	8	33,000	33	144,700	1.12	390	1,406,001	0.73	0	0	2	10,075	1.51	
	宇和島	21	111,100	39	184,100	1.42	735	2,393,023	1.24	3	6,225	4	22,718	3.42	
	観音寺	0	0	0	0	0.00	1	9,125	0.00	0	0	0	0	0.00	
	信金中金	0	0	0	0	0.00	0	0	0.00	0	0	0	0	0.00	
	小計	143	672,900	364	1,790,600	13.84	4,755	20,189,195	10.45	8	30,051	16	60,614	9.11	
朝銀西	0	0	0	0	0.00	0	0	0.00	0	0	0	0	0.00		
県信連	0	0	0	0	0.00	0	0	0.00	0	0	0	0	0.00		
単一農協	1	3,000	2	5,160	0.04	7	12,453	0.01	0	0	0	0	0.00		
県信漁連	0	0	0	0	0.00	0	0	0.00	0	0	0	0	0.00		
農林中金	0	0	0	0	0.00	0	0	0.00	0	0	0	0	0.00		
商工中金	0	0	0	0	0.00	77	832,653	0.43	0	0	0	0	0.00		
損保・生保	0	0	0	0	0.00	0	0	0.00	0	0	0	0	0.00		
労働金庫	0	0	0	0	0.00	0	0	0.00	0	0	0	0	0.00		
その他	0	0	0	0	0.00	0	0	0.00	0	0	0	0	0.00		
小計	1	3,000	2	5,160	0.04	84	845,106	0.44	0	0	0	0	0.00		
合計	593	5,737,179	1,408	12,941,743	100.00	24,459	193,216,804	100.00	38	483,818	65	665,003	100.00		



## 業種別保証状況 (平成27年6月分)

(単位：千円)

区分	保証承諾					保証債務残高			代位弁済				
	当月中		当月末			当月末			当月中		当月末		
	件数	金額	件数	金額	構成比	件数	金額	構成比	件数	金額	件数	金額	構成比
製造業	93	892,100	196	1,826,604	14.11	4,194	42,716,782	22.11	12	328,169	20	408,996	61.50
食料品工業	12	148,000	20	287,500	2.22	615	6,693,594	3.46	0	0	0	0	0.00
繊維品工業	15	195,800	25	251,104	1.94	496	6,236,175	3.23	0	0	2	20,414	3.07
木材・木製品工業	0	0	2	35,200	0.27	174	2,308,627	1.19	0	0	0	0	0.00
家具・建具工業	2	7,000	3	7,500	0.06	105	518,820	0.27	0	0	0	0	0.00
紙工業	6	93,500	14	140,000	1.08	272	3,929,415	2.03	0	0	1	8,436	1.27
製版・製本業	1	2,000	2	17,000	0.13	19	122,213	0.06	0	0	0	0	0.00
化学工業	1	5,000	3	90,000	0.70	24	559,551	0.29	0	0	0	0	0.00
石油石炭製品工業	0	0	0	0	0.00	1	25,000	0.01	0	0	0	0	0.00
ゴム・プラスチック工業	0	0	1	2,500	0.02	83	855,755	0.44	0	0	0	0	0.00
ゴム製品製造業	1	50,000	1	50,000	0.39	6	91,280	0.05	0	0	0	0	0.00
皮革工業	0	0	0	0	0.00	1	650	0.00	0	0	0	0	0.00
窯業	2	12,000	7	62,000	0.48	129	1,543,720	0.80	0	0	0	0	0.00
機械工業	9	92,500	24	226,000	1.75	549	6,478,974	3.35	1	2,743	3	52,150	7.84
電気機器工業	3	44,000	8	115,000	0.89	123	1,641,230	0.85	7	257,077	7	257,077	38.66
車輛工業	0	0	0	0	0.00	15	175,346	0.09	1	3,032	1	3,032	0.46
船舶工業	3	24,500	7	154,500	1.19	133	1,615,256	0.84	3	65,317	3	65,317	9.82
金属工業	10	57,000	19	127,500	0.99	483	5,103,797	2.64	0	0	0	0	0.00
ソフトウェア業	3	13,000	4	14,000	0.11	145	991,718	0.51	0	0	0	0	0.00
情報処理サービス業	0	0	0	0	0.00	5	12,235	0.01	0	0	0	0	0.00
農林漁業	2	8,000	2	8,000	0.06	8	50,883	0.03	0	0	0	0	0.00
その他の工業	23	139,800	54	238,800	1.85	808	3,762,542	1.95	0	0	3	2,569	0.39
鉱業	0	0	0	0	0.00	0	0	0.00	0	0	0	0	0.00
土石採取業	0	0	2	45,000	0.35	42	437,168	0.23	0	0	0	0	0.00
木材伐出業	0	0	0	0	0.00	4	8,442	0.00	0	0	0	0	0.00
建設業	165	1,353,480	374	2,976,590	23.00	5,973	43,911,103	22.73	4	14,125	10	50,133	7.54
卸売業	57	858,600	140	2,047,100	15.82	2,772	27,319,821	14.14	0	0	3	1,997	0.30
小売業	88	771,500	239	1,920,300	14.84	3,719	23,957,191	12.40	12	89,742	14	94,039	14.14
飲食店	41	332,300	103	523,150	4.04	1,524	5,483,749	2.84	1	1,653	2	1,888	0.28
不動産業	7	73,000	32	393,600	3.04	647	6,305,108	3.26	4	46,098	6	47,470	7.14
運送業	19	390,900	49	963,400	7.44	1,130	14,639,588	7.58	3	2,057	3	2,057	0.31
貨物運送取扱業	0	0	0	0	0.00	2	2,440	0.00	0	0	0	0	0.00
倉庫業	0	0	2	35,000	0.27	18	121,908	0.06	0	0	0	0	0.00
物品預り・駐車場業	1	3,000	1	3,000	0.02	10	45,120	0.02	0	0	0	0	0.00
電気・ガス・熱供給・水道業	0	0	0	0	0.00	46	602,383	0.31	0	0	0	0	0.00
印刷業	8	93,500	13	185,500	1.43	212	1,828,919	0.95	0	0	0	0	0.00
出版業	0	0	0	0	0.00	25	193,362	0.10	0	0	0	0	0.00
サービス業	110	960,299	248	2,003,499	15.48	4,006	25,383,987	13.14	2	1,974	7	58,423	8.79
物品賃貸業	1	5,000	4	18,000	0.14	102	862,760	0.45	1	855	1	855	0.13
宿泊業	6	55,800	7	91,800	0.71	139	2,127,120	1.10	0	0	0	0	0.00
洗濯・理美容・浴場業	16	58,000	38	111,100	0.86	559	1,929,178	1.00	0	0	0	0	0.00
その他の生活関連サービス業	0	0	2	3,500	0.03	97	964,398	0.50	0	0	1	2,604	0.39
旅行業	2	32,000	3	35,000	0.27	35	158,884	0.08	0	0	0	0	0.00
映画・娯楽業	2	8,399	5	26,899	0.21	61	409,797	0.21	0	0	2	51,623	7.76
広告業	5	32,500	8	41,000	0.32	119	782,860	0.41	1	1,119	3	3,342	0.50
放送業	0	0	0	0	0.00	3	3,966	0.00	0	0	0	0	0.00
情報通信サービス業	2	11,000	4	44,000	0.34	30	113,687	0.06	0	0	0	0	0.00
運輸サービス業	1	3,000	2	4,000	0.03	38	193,002	0.10	0	0	0	0	0.00
職業紹介・労働者派遣業	0	0	1	5,000	0.04	17	65,484	0.03	0	0	0	0	0.00
その他の事業サービス業	9	62,300	18	98,800	0.76	346	2,153,407	1.11	0	0	0	0	0.00
専門サービス業	11	20,000	24	67,700	0.52	539	1,462,565	0.76	0	0	0	0	0.00
技術サービス業	8	20,500	24	81,500	0.63	252	1,100,178	0.57	0	0	0	0	0.00
医療・福祉業	34	563,600	75	1,142,800	8.83	1,067	9,130,647	4.73	0	0	0	0	0.00
廃棄物処理業	5	50,000	14	130,500	1.01	265	2,074,809	1.07	0	0	0	0	0.00
教育・学習支援事業	4	19,700	12	50,200	0.39	120	641,376	0.33	0	0	0	0	0.00
その他のサービス業	4	18,500	7	51,700	0.40	217	1,209,870	0.63	0	0	0	0	0.00
保険媒介代理業	3	6,500	7	16,000	0.12	121	237,106	0.12	0	0	0	0	0.00
郵便業	0	0	0	0	0.00	0	0	0.00	0	0	0	0	0.00
通信業	0	0	0	0	0.00	0	0	0.00	0	0	0	0	0.00
インターネット付随サービス業	1	2,000	2	3,000	0.02	14	22,629	0.01	0	0	0	0	0.00
合計	593	5,737,179	1,408	12,941,743	100.00	24,459	193,216,804	100.00	38	483,818	65	665,003	100.00

※平成24年10月分統計より業種区分を変更したため、業種によっては変更前後での累計値等が一致しない場合があります。

# 金額別・期間別・用途別保証状況

金額別保証状況 (平成 27 年 6 月分)

(単位：千円)

区 分	保 証 承 諾					保 証 債 務 残 高		
	当 月 中		当 月 末			当 月 末		
	件数	金 額	件数	金 額	構成比	件数	金 額	構成比
1000 以下	80	71,380	191	169,230	1.31	2,174	1,218,295	0.63
1000 超 2000 以下	83	145,700	210	373,750	2.89	2,646	2,933,314	1.52
2000 超 3000 以下	87	248,113	206	587,173	4.54	3,085	5,429,284	2.81
3000 超 5000 以下	143	668,600	362	1,692,800	13.08	5,733	17,219,961	8.91
5000 超 10000 以下	72	616,387	157	1,344,287	10.39	4,148	21,830,692	11.30
10000 超 15000 以下	27	373,000	65	896,504	6.93	1,409	12,619,393	6.53
15000 超 20000 以下	31	596,000	56	1,058,000	8.18	1,354	16,983,030	8.79
20000 超 30000 以下	36	997,500	82	2,271,500	17.55	1,799	34,175,895	17.69
30000 超 50000 以下	16	690,000	40	1,760,000	13.60	1,309	37,491,876	19.40
50000 超 60000 以下	9	515,500	18	1,039,500	8.03	246	9,509,546	4.92
60000 超 70000 以下	0	0	4	274,000	2.12	128	6,348,406	3.29
70000 超 80000 以下	5	395,000	12	955,000	7.38	303	16,781,476	8.69
80000 超 100000 以下	3	300,000	4	400,000	3.09	60	3,507,380	1.82
100000 超 120000 以下	1	120,000	1	120,000	0.93	15	1,283,123	0.66
120000 超 150000 以下	0	0	0	0	0.00	16	1,518,861	0.79
150000 超 200000 以下	0	0	0	0	0.00	34	4,366,272	2.26
200000 超	0	0	0	0	0.00	0	0	0.00
<b>合 計</b>	<b>593</b>	<b>5,737,179</b>	<b>1,408</b>	<b>12,941,743</b>	<b>100.00</b>	<b>24,459</b>	<b>193,216,804</b>	<b>100.00</b>

期間別保証状況 (平成 27 年 6 月分)

(単位：千円)

区 分	保 証 承 諾					保 証 債 務 残 高		
	当 月 中		当 月 末			当 月 末		
	件数	金 額	件数	金 額	構成比	件数	金 額	構成比
3 力月以下	2	7,500	3	9,500	0.07	16	262,500	0.14
3 力月超 6 力月以下	5	148,000	17	331,500	2.56	60	1,433,740	0.74
6 力月超 1 力年以下	20	544,600	62	1,604,600	12.40	251	5,582,717	2.89
1 力年超 2 力年以下	18	89,000	48	264,700	2.05	437	3,868,233	2.00
2 力年超 3 力年以下	68	234,200	140	519,850	4.02	1,449	4,500,798	2.33
3 力年超 4 力年以下	16	114,300	44	209,100	1.62	498	2,820,615	1.46
4 力年超 5 力年以下	319	1,668,780	765	3,760,190	29.05	12,981	53,019,993	27.44
5 力年超 7 力年以下	89	1,480,900	199	2,896,600	22.38	4,941	48,635,402	25.17
7 力年超 10 力年以下	54	1,289,899	127	3,169,703	24.49	3,579	67,122,746	34.74
10 力年超	2	160,000	3	176,000	1.36	247	5,970,061	3.09
<b>合 計</b>	<b>593</b>	<b>5,737,179</b>	<b>1,408</b>	<b>12,941,743</b>	<b>100.00</b>	<b>24,459</b>	<b>193,216,804</b>	<b>100.00</b>

用途別保証状況 (平成 27 年 6 月分)

(単位：千円)

区 分	保 証 承 諾					保 証 債 務 残 高		
	当 月 中		当 月 末			当 月 末		
	件数	金 額	件数	金 額	構成比	件数	金 額	構成比
運 転 資 金	529	5,205,499	1,243	11,983,203	92.59	21,667	177,312,718	91.77
設 備 資 金	31	296,280	92	570,390	4.41	1,819	10,035,857	5.19
運 転 設 備 資 金	33	235,400	73	388,150	3.00	973	5,868,230	3.04
<b>合 計</b>	<b>593</b>	<b>5,737,179</b>	<b>1,408</b>	<b>12,941,743</b>	<b>100.00</b>	<b>24,459</b>	<b>193,216,804</b>	<b>100.00</b>

## 市町制度保証状況 (平成 27 年 6 月分)

(単位：千円)

振興資金		保証 承諾				保証債務残高	
		当 月 中		当 月 末		当 月 末	
		件 数	金 額	件 数	金 額	件 数	金 額
市	四 国 中 央	7	26,500	29	91,800	452	903,430
	新 居 浜	13	33,300	33	110,300	366	758,787
	西 条	20	62,800	69	238,250	765	1,706,896
	今 治	34	101,500	75	208,360	793	1,663,594
	松 山	139	419,700	308	919,800	3,297	7,960,703
	東 温	1	2,000	1	2,000	112	204,426
	伊 予	0	0	0	0	24	55,157
	大 洲	9	28,200	16	50,200	182	384,950
	八 幡 浜	6	12,100	16	42,600	158	289,587
	西 予	6	19,800	14	42,800	140	277,926
宇 和 島	30	80,000	55	145,800	883	1,686,141	
	<b>小 計</b>	<b>265</b>	<b>785,900</b>	<b>616</b>	<b>1,851,910</b>	<b>7,172</b>	<b>15,891,598</b>
町	久 万 高 原	0	0	0	0	2	1,035
	内 子	0	0	0	0	22	40,206
	伊 方	0	0	0	0	0	0
	鬼 北	0	0	0	0	1	223
	松 野	0	0	0	0	2	2,512
	愛 南	0	0	1	3,000	13	20,841
	<b>小 計</b>	<b>0</b>	<b>0</b>	<b>1</b>	<b>3,000</b>	<b>40</b>	<b>64,817</b>
<b>合 計</b>		<b>265</b>	<b>785,900</b>	<b>617</b>	<b>1,854,910</b>	<b>7,212</b>	<b>15,956,415</b>

季節資金		保証 承諾				保証債務残高	
		当 月 中		当 月 末		当 月 末	
		件 数	金 額	件 数	金 額	件 数	金 額
松 山	0	0	0	0	0	0	
今 治	0	0	0	0	0	0	
新 居 浜	0	0	0	0	0	0	
<b>合 計</b>		<b>0</b>	<b>0</b>	<b>0</b>	<b>0</b>	<b>0</b>	<b>0</b>

設備近代化資金		保証 承諾				保証債務残高	
		当 月 中		当 月 末		当 月 末	
		件 数	金 額	件 数	金 額	件 数	金 額
松 山	3	14,000	11	41,100	315	688,291	
(う ち 公 害)	( 0 )	( 0 )	( 0 )	( 0 )	( 0 )	( 0 )	
今 治	1	1,000	1	1,000	24	74,905	
<b>合 計</b>		<b>4</b>	<b>15,000</b>	<b>12</b>	<b>42,100</b>	<b>339</b>	<b>763,196</b>

小口資金		保証 承諾				保証債務残高	
		当 月 中		当 月 末		当 月 末	
		件 数	金 額	件 数	金 額	件 数	金 額
今 治	0	0	0	0	1	875	
<b>合 計</b>		<b>0</b>	<b>0</b>	<b>0</b>	<b>0</b>	<b>1</b>	<b>875</b>

振興資金(緊急)		保証 承諾				保証債務残高	
		当 月 中		当 月 末		当 月 末	
		件 数	金 額	件 数	金 額	件 数	金 額
四 国 中 央	2	11,000	11	59,100	69	316,170	
新 居 浜	5	21,500	8	35,500	151	585,805	
今 治	8	71,000	17	130,500	341	1,567,978	
松 山	0	0	0	0	266	1,027,019	
八 幡 浜	2	12,000	4	23,000	68	298,454	
西 予	4	33,000	4	33,000	54	242,047	
<b>合 計</b>		<b>21</b>	<b>148,500</b>	<b>44</b>	<b>281,100</b>	<b>949</b>	<b>4,037,472</b>

振興資金(経営安定化)		保証 承諾				保証債務残高	
		当 月 中		当 月 末		当 月 末	
		件 数	金 額	件 数	金 額	件 数	金 額
松 山	3	8,500	5	14,500	748	1,836,620	
今 治	1	2,500	4	14,500	168	391,530	
<b>合 計</b>		<b>4</b>	<b>11,000</b>	<b>9</b>	<b>29,000</b>	<b>916</b>	<b>2,228,149</b>

# ランキングベスト10 — 6月の信用保証ランキング —

平成27年6月末現在における各店舗別の信用保証状況を債務残高と保証承諾をベースに「ランキングベスト10」に集計しました。

今後とも県内中小企業金融の円滑化に、一層のご協力と信用保証の利用をお願いいたします。

## 保証債務残高



前月順位	順位	金融機関名		保証債務残高	
				件数	金額(千円)
1 →	1	愛媛銀行	本店営業部	551	7,117,951
2 →	2	伊予銀行	新居浜支店	507	6,486,392
3 →	3	伊予銀行	本店営業部	322	6,055,702
4 →	4	伊予銀行	今治支店	398	5,565,380
5 →	5	伊予銀行	西条支店	475	4,726,150
6 →	6	伊予銀行	宇和島支店	357	4,070,299
7 →	7	伊予銀行	本町支店	283	3,285,370
8 →	8	伊予銀行	八幡浜支店	255	2,984,075
10 ↗	9	伊予銀行	川之江支店	224	2,687,380
9 ↘	10	伊予銀行	大洲支店	225	2,655,108

## 保証承諾



前月順位	順位	金融機関名		保証承諾(当月中)	
				件数	金額(千円)
1 →	1	愛媛銀行	本店営業部	13	424,187
40 ↗	2	伊予銀行	川之江支店	7	260,000
72 ↗	3	伊予銀行	今治支店	11	216,000
13 ↗	4	愛媛銀行	今治支店	6	138,000
8 ↗	5	伊予銀行	新居浜支店	9	119,000
193 ↗	6	伊予銀行	三島支店	4	116,000
72 ↗	7	愛媛銀行	川之江支店	7	109,800
78 ↗	8	愛媛銀行	鴨川支店	7	109,000
2 ↘	9	愛媛銀行	西条支店	11	106,800
10 →	10	広島銀行	三島支店	7	102,000

## 保証承諾



前月順位	順位	金融機関名		保証承諾(累計)	
				件数	金額(千円)
1 →	1	愛媛銀行	本店営業部	32	874,687
10 ↗	2	伊予銀行	川之江支店	15	385,500
3 →	3	愛媛銀行	西条支店	25	321,900
4 →	4	広島銀行	今治支店	17	293,300
24 ↗	5	伊予銀行	今治支店	20	290,100
5 ↘	6	愛媛銀行	宇和島支店	14	284,000
2 ↘	7	広島銀行	松山支店	24	273,000
6 ↘	8	愛媛銀行	本町支店	22	259,300
12 ↗	9	愛媛銀行	今治支店	16	256,500
14 ↗	10	伊予銀行	新居浜支店	18	229,500

# 金融機関店舗別保証状況

保証状況

平成 27 年 6 月分

(単位：千円)

店 舗 名	保 証 承 諾						保 証 債 務 残 高			代 位 弁 済		
	当 月 中		対前年 同月比 (%)	当 月 末		対前年 同月比 (%)	当 月 末		対前年 同月比 (%)	当 月 末		代弁率 (%)
	件数	金 額		件数	金 額		件数	金 額		件数	金 額	
みずほ 松 山 今 治 高 松 計	0	0	—	0	0	—	14	123,491	113.91	0	0	0.00
	0	0	—	0	0	—	11	272,673	99.89	0	0	0.00
	0	0	—	0	0	0.00	1	67,611	85.53	0	0	0.00
	<b>0</b>	<b>0</b>	—	<b>0</b>	<b>0</b>	<b>0.00</b>	<b>26</b>	<b>463,775</b>	<b>100.73</b>	<b>0</b>	<b>0</b>	<b>0.00</b>
りそな 天 六 計	0	0	—	0	0	—	1	37,505	78.96	0	0	0.00
	<b>0</b>	<b>0</b>	—	<b>0</b>	<b>0</b>	—	<b>1</b>	<b>37,505</b>	<b>78.96</b>	<b>0</b>	<b>0</b>	<b>0.00</b>
三井住友 新 居 浜 松 山 備 後 町 渋谷駅前 計	0	0	—	0	0	—	16	172,808	80.41	0	0	0.00
	0	0	—	0	0	—	2	6,675	30.83	0	0	0.00
	0	0	—	0	0	—	1	2,485	55.36	0	0	0.00
	0	0	—	0	0	—	1	2,241	82.00	0	0	0.00
	<b>0</b>	<b>0</b>	—	<b>0</b>	<b>0</b>	—	<b>20</b>	<b>184,209</b>	<b>75.57</b>	<b>0</b>	<b>0</b>	<b>0.00</b>
三菱東京 高松中央 高 松 大 阪 西 計	0	0	—	0	0	—	10	177,804	91.54	0	0	0.00
	0	0	—	0	0	—	4	62,191	149.80	0	0	0.00
	0	0	—	0	0	—	2	21,276	70.64	0	0	0.00
	<b>0</b>	<b>0</b>	—	<b>0</b>	<b>0</b>	—	<b>16</b>	<b>261,271</b>	<b>98.27</b>	<b>0</b>	<b>0</b>	<b>0.00</b>
伊予 本 店 本 町 潮 見 松山駅前 湊 町 小 栗 立 花 新 立 大 街 道 一 万 道 後 東 野 三 津 浜 水産市場 問 屋 町 中央市場 空 港 通 余 戸 味 生 石 井 椿 久 米 福 音 寺 小 野 堀 江 和 気 森 松 中 島 北 条 横 河 原 川 内 砥 部 松 前 郡 中	2	35,000	28.00	7	103,000	44.02	322	6,055,702	96.86	0	0	0.00
	2	10,000	5.15	5	16,500	3.89	283	3,285,370	103.68	0	0	0.00
	2	5,000	10.14	4	55,000	105.16	98	779,861	94.62	0	0	0.00
	1	5,000	—	8	49,000	144.12	204	1,661,160	106.08	0	0	0.00
	4	38,500	70.66	6	122,500	162.92	196	1,978,643	93.02	0	0	0.00
	1	17,000	47.22	3	32,000	45.71	83	566,944	95.02	0	0	0.00
	1	3,000	—	3	16,000	123.08	68	299,940	92.88	0	0	0.00
	1	2,000	—	2	7,000	116.67	58	384,489	90.94	0	0	0.00
	2	5,600	4.98	3	6,600	5.28	126	884,734	81.46	0	0	0.00
	5	98,000	—	6	99,200	545.05	114	964,787	97.21	0	0	0.00
	1	10,000	16.39	4	52,500	70.95	188	1,933,284	101.35	0	0	0.00
	1	5,000	12.50	2	8,000	14.41	48	248,351	103.29	0	0	0.00
	2	7,000	7.95	6	32,600	26.18	226	2,179,008	101.56	0	0	0.00
	1	2,500	—	1	2,500	—	6	101,735	91.18	0	0	0.00
	5	29,500	11.52	7	38,500	11.53	193	1,721,603	102.30	0	0	0.00
	0	0	—	0	0	0.00	35	351,606	87.69	0	0	0.00
	7	32,200	7.83	9	38,500	5.99	261	2,365,998	89.96	2	49,408	2.05
	0	0	0.00	6	138,000	136.63	172	1,402,992	106.96	0	0	0.00
	2	3,000	4.69	7	67,000	91.78	59	322,224	79.90	1	3,032	0.92
	3	28,500	142.50	5	33,500	59.93	122	1,089,117	97.19	0	0	0.00
	3	13,500	18.70	4	16,000	19.46	126	793,954	104.48	1	855	0.11
	4	71,000	806.82	10	149,500	117.44	140	985,564	117.32	0	0	0.00
	2	13,000	52.00	6	48,500	118.29	104	829,356	104.33	0	0	0.00
2	13,000	—	3	27,000	40.30	57	418,371	112.33	0	0	0.00	
0	0	0.00	1	3,000	5.66	69	504,124	84.51	0	0	0.00	
1	3,400	13.08	5	23,400	61.58	61	469,913	96.71	0	0	0.00	
6	34,500	1,150.00	11	56,400	296.84	133	814,309	100.68	0	0	0.00	
1	5,000	16.67	2	7,500	25.00	18	142,892	105.50	0	0	0.00	
4	12,500	41.67	6	26,200	54.58	181	1,189,053	92.82	2	20,414	1.69	
1	30,000	46.15	2	34,000	50.75	77	612,218	99.21	0	0	0.00	
0	0	0.00	1	80,000	102.56	76	801,260	107.46	0	0	0.00	
1	30,000	—	2	35,500	143.15	105	558,979	102.34	0	0	0.00	
3	32,000	22.86	9	54,600	14.99	153	1,868,663	94.13	0	0	0.00	
2	11,980	119.80	6	61,980	94.63	155	1,445,698	95.76	0	0	0.00	

※代弁率は年度初めから当該月までの平均残高により算出したものです。

平成27年6月分

(単位：千円)

店 舗 名	保 証 承 諾						保 証 債 務 残 高			代 位 弁 済		
	当 月 中		対前年 同月比 (%)	当 月 末		対前年 同月比 (%)	当 月 末		対前年 同月比 (%)	当 月 末		代弁率 (%)
	件数	金 額		件数	金 額		件数	金 額		件数	金 額	
伊予 上 灘	0	0	—	1	9,000	180.00	14	86,588	97.56	0	0	0.00
中 山	1	54,000	540.00	2	58,000	580.00	20	130,512	92.23	0	0	0.00
久 万	1	2,213	—	2	32,213	68.54	50	557,565	96.51	1	13,600	2.42
小 田	0	0	—	1	8,700	87.00	20	191,061	90.60	0	0	0.00
今 治	11	216,000	116.44	20	290,100	54.71	398	5,565,380	90.81	0	0	0.00
中 浜	6	54,000	192.86	8	60,500	68.36	154	1,565,672	85.49	0	0	0.00
日 吉	3	83,500	46.65	7	118,500	53.38	220	1,974,396	94.97	0	0	0.00
今 治 南	2	35,500	1,420.00	3	40,500	324.00	78	608,092	94.12	0	0	0.00
波 止 浜	3	7,500	62.50	7	61,500	261.70	96	777,345	81.40	0	0	0.00
鳥 生	4	67,500	293.48	8	108,500	210.68	119	977,934	90.56	0	0	0.00
桜 井	2	15,000	500.00	2	15,000	500.00	93	466,929	84.00	0	0	0.00
菊 間	0	0	—	1	2,000	—	55	451,322	89.60	0	0	0.00
大 島	1	5,000	10.00	2	35,000	37.63	101	972,371	93.93	0	0	0.00
伯 方	1	10,000	8.26	3	95,000	57.23	60	693,554	108.85	0	0	0.00
宮 浦	0	0	—	3	12,000	—	35	245,769	82.97	1	1,653	0.64
新 居 浜	9	119,000	46.98	18	229,500	41.83	507	6,486,392	89.71	0	0	0.00
角 野	5	36,500	40.11	6	41,500	17.90	171	1,852,178	100.82	0	0	0.00
新居浜東	3	36,000	1,200.00	6	74,000	740.00	110	781,925	100.87	0	0	0.00
中 萩	2	11,000	183.33	5	32,000	68.09	121	1,021,170	90.84	2	1,120	0.11
土 居	0	0	0.00	2	16,000	42.11	118	731,391	96.49	0	0	0.00
三 島	4	116,000	232.00	8	146,500	133.79	216	2,130,956	86.56	0	0	0.00
川 之 江	7	260,000	305.88	15	385,500	180.99	224	2,687,380	100.27	0	0	0.00
西 条	7	65,000	50.19	20	140,200	32.02	475	4,726,150	94.88	0	0	0.00
三 芳	2	11,800	131.11	6	36,800	175.24	87	668,576	72.48	0	0	0.00
壬 生 川	0	0	0.00	5	20,500	25.00	153	1,322,621	108.69	0	0	0.00
丹 原	0	0	—	0	0	0.00	38	268,912	118.14	0	0	0.00
小 松	1	4,000	6.20	4	25,500	37.23	77	709,231	96.87	0	0	0.00
八 幡 浜	6	59,000	43.70	12	120,500	55.02	255	2,984,075	95.51	0	0	0.00
大洲本町	1	1,200	2.79	1	1,200	2.29	53	396,620	99.20	0	0	0.00
大 洲	4	19,000	9.41	10	151,000	37.56	225	2,655,108	100.58	0	0	0.00
長 浜	1	4,000	8.89	3	41,300	91.78	51	780,183	67.16	0	0	0.00
五 十 崎	0	0	0.00	1	12,000	13.48	52	475,018	94.13	0	0	0.00
内 子	0	0	0.00	2	53,000	129.27	55	584,527	96.15	0	0	0.00
川 之 石	0	0	—	0	0	—	37	239,440	72.59	0	0	0.00
伊 方	1	7,000	70.00	2	57,000	335.29	19	104,700	104.62	0	0	0.00
三 机	0	0	—	0	0	—	2	6,300	75.84	0	0	0.00
三 崎	0	0	—	1	3,000	—	22	157,896	108.82	0	0	0.00
三 瓶	1	4,000	26.67	3	15,000	100.00	43	272,119	86.79	0	0	0.00
宇 和 島	4	21,000	23.73	13	90,900	45.45	357	4,070,299	95.54	4	23,048	0.55
追 手	0	0	—	0	0	0.00	1	779	77.90	0	0	0.00
卯 之 町	4	43,000	238.89	6	67,500	69.59	100	725,052	94.68	0	0	0.00
野 村	1	5,000	100.00	7	91,500	538.24	63	504,020	102.10	3	2,057	0.40
高 山	0	0	—	0	0	—	14	142,437	90.84	0	0	0.00
吉 田	0	0	—	0	0	—	47	321,587	93.37	0	0	0.00
近 永	1	5,000	250.00	5	36,000	400.00	53	526,216	97.16	0	0	0.00
松 丸	0	0	—	0	0	—	15	64,581	65.62	0	0	0.00
岩 松	2	95,500	—	2	95,500	—	44	276,226	137.56	0	0	0.00
愛 南	0	0	0.00	3	58,000	193.33	80	701,012	91.74	0	0	0.00
高 岡	0	0	—	0	0	—	2	544	53.54	0	0	0.00
富 田	2	6,000	42.86	5	35,304	138.45	72	460,378	98.36	0	0	0.00
古 川	3	9,000	—	9	47,200	337.14	129	628,082	115.63	0	0	0.00
牛 渕	0	0	0.00	3	16,500	94.29	61	303,250	114.56	0	0	0.00
原 町	0	0	—	1	2,500	22.73	51	353,867	100.95	0	0	0.00
日 高	0	0	—	0	0	—	5	49,198	79.74	0	0	0.00
丸 亀	0	0	—	0	0	—	2	49,853	192.91	0	0	0.00
三 津 東	1	3,000	—	1	3,000	—	7	12,006	109.49	0	0	0.00
桑 原	0	0	0.00	1	1,900	2.29	47	345,969	91.09	0	0	0.00

※代弁率は年度初めから当該月までの平均残高により算出したものです。

平成27年6月分

(単位：千円)

店 舗 名	保 証 承 諾						保 証 債 務 残 高			代 位 弁 済		
	当 月 中		対前年 同月比 (%)	当 月 末		対前年 同月比 (%)	当 月 末		対前年 同月比 (%)	当 月 末		代弁率 (%)
	件数	金 額		件数	金 額		件数	金 額		件数	金 額	
伊予 観音寺	0	0	—	0	0	—	1	26,940	85.04	0	0	0.00
岡山南	0	0	—	0	0	—	1	11,053	96.44	0	0	0.00
大西	1	20,000	66.67	2	30,000	64.52	54	373,915	99.02	0	0	0.00
計	181	2,117,893	50.86	420	4,665,797	56.77	10,147	97,266,520	95.36	17	115,187	0.12
四国 松山	1	10,000	—	1	10,000	23.81	45	491,714	84.61	0	0	0.00
松山本町	0	0	—	0	0	—	16	157,721	94.24	0	0	0.00
松山南	1	30,000	125.00	1	30,000	89.55	36	278,988	107.90	1	1,119	0.41
今治	1	10,000	—	2	15,000	—	49	731,600	84.36	0	0	0.00
八幡浜	1	20,000	—	2	45,000	250.00	35	287,498	95.30	0	0	0.00
宇和島	4	31,500	315.00	5	33,500	223.33	60	595,911	104.59	0	0	0.00
御荘	0	0	—	0	0	—	5	8,992	73.79	0	0	0.00
松山西	0	0	0.00	0	0	0.00	27	289,279	98.63	0	0	0.00
四国中央	0	0	0.00	0	0	0.00	8	69,884	93.43	0	0	0.00
計	8	101,500	140.97	11	133,500	67.59	281	2,911,586	93.14	1	1,119	0.04
百十四 松山	3	80,000	112.68	4	83,000	73.78	102	992,407	106.37	0	0	0.00
新居浜	1	30,000	75.00	1	30,000	75.00	54	699,157	81.47	0	0	0.00
三島	0	0	—	0	0	0.00	44	335,729	67.83	0	0	0.00
今治	0	0	—	1	3,000	4.11	59	609,207	70.39	0	0	0.00
西条	1	2,500	12.50	3	8,750	32.89	104	544,017	85.73	0	0	0.00
坂出東部	0	0	—	0	0	—	1	4,302	51.77	0	0	0.00
計	5	112,500	85.88	9	124,750	44.07	364	3,184,819	83.93	0	0	0.00
阿波 松山	0	0	0.00	0	0	0.00	64	560,406	90.36	0	0	0.00
池田	0	0	—	0	0	—	1	14,477	76.97	0	0	0.00
藍住	0	0	—	0	0	—	2	35,860	86.16	0	0	0.00
鳴門	0	0	—	0	0	—	1	28,936	127.40	0	0	0.00
計	0	0	0.00	0	0	0.00	68	639,679	90.95	0	0	0.00
広島 松山	6	48,500	106.59	24	273,000	103.21	170	1,817,496	99.92	0	0	0.00
今治	7	86,000	48.59	17	293,300	72.81	170	1,862,783	84.56	0	0	0.00
伊予西条	2	28,000	56.00	7	47,500	33.57	136	944,535	88.59	0	0	0.00
新居浜	0	0	0.00	6	125,200	191.15	80	1,178,075	110.85	0	0	0.00
三島	7	102,000	141.47	15	182,600	130.24	110	915,639	99.39	0	0	0.00
川の江	2	16,500	15.00	3	18,500	16.82	59	600,000	93.19	0	0	0.00
因島	0	0	—	0	0	—	6	256,853	86.53	0	0	0.00
木江	0	0	—	0	0	—	1	8,998	27.82	0	0	0.00
岩国	0	0	—	0	0	—	2	11,456	6.26	0	0	0.00
計	24	281,000	56.24	72	940,100	83.60	734	7,595,835	92.32	0	0	0.00
中国 川の江	0	0	0.00	0	0	0.00	43	563,429	72.11	0	0	0.00
丸亀	0	0	—	0	0	—	2	37,155	72.63	0	0	0.00
計	0	0	0.00	0	0	0.00	45	600,584	72.14	0	0	0.00
山口 松山	2	35,000	700.00	4	100,000	200.00	46	879,180	105.36	0	0	0.00
今治	0	0	0.00	0	0	0.00	10	143,341	76.13	0	0	0.00
尾道	1	10,000	—	1	10,000	—	1	800	44.25	0	0	0.00
計	3	45,000	42.86	5	110,000	73.33	57	1,023,321	99.88	0	0	0.00
西日本 若松	0	0	—	0	0	—	1	7,088	49.78	0	0	0.00
広島	0	0	—	0	0	—	2	9,269	98.50	0	0	0.00
計	0	0	—	0	0	—	3	16,357	69.16	0	0	0.00
愛媛 本店	13	424,187	77.90	32	874,687	99.02	551	7,117,951	98.91	6	278,905	3.81
中央市場	0	0	—	0	0	—	7	43,906	139.11	0	0	0.00
水産市場	0	0	—	1	20,000	—	11	81,093	111.73	0	0	0.00

※代弁率は年度初めから当該月までの平均残高により算出したものです。

平成27年6月分

(単位：千円)

店 舗 名	保 証 承 諾						保 証 債 務 残 高			代 位 弁 済		
	当 月 中		対前年 同月比 (%)	当 月 末		対前年 同月比 (%)	当 月 末		対前年 同月比 (%)	当 月 末		代弁率 (%)
	件数	金 額		件数	金 額		件数	金 額		件数	金 額	
愛媛 末広町	8	26,500	40.15	16	126,700	178.45	164	915,475	77.42	3	37,725	3.96
大街道	3	12,500	250.00	8	25,000	111.11	173	1,072,256	97.51	0	0	0.00
道後	3	12,500	—	5	26,500	252.38	113	1,265,015	93.50	3	3,729	0.28
本町	7	93,000	79.35	22	259,300	145.51	136	991,033	98.48	0	0	0.00
三津浜	5	19,500	19.50	6	24,500	16.72	160	1,175,406	90.53	0	0	0.00
立花	4	58,500	2,340.00	9	74,500	338.64	119	623,552	108.46	0	0	0.00
久米	1	16,000	36.36	7	35,000	53.44	117	955,333	110.25	0	0	0.00
余戸	2	5,500	16.18	5	15,500	32.98	122	976,292	101.71	0	0	0.00
鴨川	7	109,000	1,557.14	13	151,500	746.31	143	1,041,639	96.03	0	0	0.00
中央通	1	4,000	4.84	5	45,500	49.95	86	600,097	83.28	0	0	0.00
古川	8	20,000	34.48	10	44,000	74.58	150	797,763	107.01	0	0	0.00
桑原	2	6,000	—	3	8,500	425.00	78	379,620	98.33	0	0	0.00
森松	6	81,500	905.56	7	83,000	103.75	181	1,450,741	95.29	0	0	0.00
空港通	2	22,000	50.00	12	95,000	191.92	143	716,587	122.15	0	0	0.00
石井	3	15,000	14.22	9	51,000	41.30	176	1,265,459	100.36	4	36,932	2.84
雄郡	4	61,000	107.02	5	66,000	115.79	83	618,188	103.99	0	0	0.00
重信	1	2,000	5.00	3	8,700	12.52	83	415,805	93.58	1	4,023	0.87
郡中	2	32,000	34.41	3	36,500	34.76	95	947,945	114.81	0	0	0.00
久万	0	0	0.00	1	3,000	12.50	36	152,184	81.33	0	0	0.00
北条	4	14,000	8.81	10	29,000	17.37	122	631,706	109.81	2	3,636	0.54
川之江	7	109,800	294.37	12	144,800	83.08	99	867,374	107.77	2	30,301	3.47
三島	2	8,500	12.59	4	49,500	58.58	90	578,378	73.43	0	0	0.00
新居浜	9	100,000	86.96	13	115,000	46.37	172	1,666,780	75.46	0	0	0.00
新居浜東	2	61,000	73.94	6	73,000	79.35	86	650,910	127.66	0	0	0.00
泉川	7	60,700	59.80	11	73,000	39.46	78	427,099	93.79	0	0	0.00
西条	11	106,800	410.77	25	321,900	825.38	202	1,475,200	99.35	3	65,317	4.41
氷見	1	1,000	50.00	3	6,950	199.71	49	170,114	107.39	1	9,951	5.87
壬生川	1	1,000	6.45	3	8,000	39.80	80	415,695	84.70	0	0	0.00
丹原	4	9,500	100.00	12	45,000	360.00	75	292,872	84.31	0	0	0.00
今治	6	138,000	140.82	16	256,500	101.79	223	2,256,130	103.98	0	0	0.00
旭町	3	93,000	277.61	10	136,200	314.55	126	781,922	96.12	0	0	0.00
波止浜	5	13,000	21.67	10	24,000	22.75	85	932,084	100.59	1	3,747	0.39
伯方	1	5,000	90.91	3	11,000	53.66	75	487,528	92.59	0	0	0.00
弓削	1	10,000	—	2	13,000	260.00	28	191,346	85.71	0	0	0.00
菊間	1	3,000	16.67	3	13,400	49.63	22	79,781	113.07	0	0	0.00
吉海	1	1,000	2.86	3	37,400	64.48	41	148,582	65.82	0	0	0.00
長浜	1	500	—	1	500	—	40	199,802	101.55	0	0	0.00
内子	1	500	25.00	1	500	0.60	77	672,990	97.21	0	0	0.00
大洲	6	31,200	111.43	13	73,200	142.14	135	896,723	100.96	0	0	0.00
八幡浜	6	14,100	23.50	15	178,100	171.91	131	1,000,376	96.87	0	0	0.00
三瓶	3	36,000	90.00	5	39,900	44.33	31	342,136	99.60	0	0	0.00
川之石	1	38,000	1,266.67	3	58,500	835.71	38	191,523	107.58	0	0	0.00
野村	1	10,000	—	1	10,000	—	32	199,221	103.93	0	0	0.00
卯之町	2	7,000	53.85	3	17,000	54.14	77	594,399	92.95	0	0	0.00
宇和島	5	95,000	89.37	14	284,000	150.82	174	1,793,193	98.96	1	2,604	0.15
近永	1	2,000	3.77	4	19,000	19.29	65	508,481	97.73	0	0	0.00
吉田	0	0	0.00	3	11,500	46.94	47	197,321	100.14	0	0	0.00
岩松	3	7,000	—	4	10,000	200.00	39	117,409	97.81	0	0	0.00
城辺	2	40,000	31.01	4	42,000	32.01	50	348,556	99.05	0	0	0.00
宇和島南	3	13,400	37.22	4	14,400	29.69	69	286,286	92.62	1	2,621	0.91
見奈良	0	0	0.00	1	9,000	25.71	67	391,970	88.77	0	0	0.00
今治東	3	5,500	157.14	5	59,000	184.38	59	279,763	97.42	0	0	0.00
湯築	0	0	0.00	0	0	0.00	28	99,452	105.07	0	0	0.00
松山駅前	0	0	0.00	3	7,500	326.09	60	212,723	81.93	0	0	0.00
味生	2	4,000	—	4	6,700	314.55	56	152,607	96.87	0	0	0.00
松末	4	6,600	28.70	6	10,300	41.20	67	355,632	95.59	0	0	0.00
中萩	0	0	0.00	4	8,000	31.87	71	236,539	91.69	0	0	0.00

※代弁率は年度初めから当該月までの平均残高により算出したものです。



平成 27 年 6 月分

(単位：千円)

店 舗 名	保 証 承 諾						保 証 債 務 残 高			代 位 弁 済		
	当 月 中		対前年 同月比 (%)	当 月 末		対前年 同月比 (%)	当 月 末		対前年 同月比 (%)	当 月 末		代弁率 (%)
	件数	金 額		件数	金 額		件数	金 額		件数	金 額	
愛媛 日 高	1	3,500	7.78	2	36,500	57.03	85	467,298	105.26	0	0	0.00
三津浜東	1	5,000	—	3	8,500	212.50	25	70,490	109.38	0	0	0.00
金 生	2	6,000	5.94	6	21,300	18.28	58	330,128	114.70	0	0	0.00
中之庄	1	3,000	150.00	5	21,800	114.74	46	250,460	123.42	0	0	0.00
飯 岡	2	2,400	4.62	4	6,900	13.27	40	123,467	98.04	0	0	0.00
川 内	0	0	0.00	2	8,000	8.79	62	426,706	111.63	0	0	0.00
桜 井	0	0	0.00	1	2,000	15.63	59	269,854	87.48	0	0	0.00
松 前	3	19,000	380.00	4	29,000	263.64	83	490,482	91.03	0	0	0.00
姫 原	0	0	0.00	0	0	0.00	15	19,102	148.87	0	0	0.00
東 京	0	0	—	0	0	—	1	5,400	—	0	0	0.00
土 居	1	12,000	400.00	4	17,200	90.53	51	377,536	83.82	0	0	0.00
砥 部	1	5,000	21.28	1	5,000	14.08	53	408,708	85.59	0	0	0.00
来 住	3	14,500	28.43	4	15,500	27.88	77	457,629	96.05	0	0	0.00
計	207	2,137,187	65.82	462	4,462,837	86.66	6,648	48,431,203	97.07	28	479,491	0.97
高知 松 山	0	0	—	0	0	—	36	286,533	86.05	0	0	0.00
今 治	0	0	—	0	0	—	42	319,010	81.59	0	0	0.00
新 居 浜	1	2,000	20.00	5	23,000	60.53	55	436,142	92.32	0	0	0.00
八 幡 浜	0	0	0.00	0	0	0.00	26	186,865	132.82	0	0	0.00
宇 和 島	0	0	0.00	2	11,000	220.00	42	120,788	85.99	0	0	0.00
城 辺	0	0	—	3	3,000	—	28	122,465	89.29	0	0	0.00
計	1	2,000	5.71	10	37,000	58.73	229	1,471,803	91.15	0	0	0.00
徳島 松 山	0	0	0.00	2	15,000	30.00	34	352,610	108.30	0	0	0.00
今 治	2	35,000	43.75	6	92,000	70.77	87	529,984	63.78	0	0	0.00
計	2	35,000	26.92	8	107,000	59.44	121	882,594	76.32	0	0	0.00
香川 松 山	1	100,000	606.06	3	173,000	232.21	110	1,053,618	103.90	0	0	0.00
松 山 西	3	13,000	216.67	3	13,000	35.14	86	689,984	92.17	0	0	0.00
今 治	3	12,200	53.04	6	40,200	24.22	122	1,004,992	64.89	0	0	0.00
西 条	2	24,000	184.62	7	137,000	285.42	81	659,384	95.89	2	4,588	0.69
新 居 浜	3	41,000	76.92	5	51,000	50.85	112	1,141,353	89.71	0	0	0.00
三 島	1	5,000	125.00	2	7,000	77.35	67	438,762	101.24	0	0	0.00
川 之 江	0	0	0.00	5	48,000	120.00	86	1,127,931	87.26	1	4,004	0.35
大 洲	3	16,000	64.00	5	29,000	109.43	48	221,510	115.92	0	0	0.00
八 幡 浜	1	10,000	333.33	2	16,000	533.33	46	176,337	90.32	0	0	0.00
宇 和 島	1	8,000	160.00	6	34,800	96.67	74	500,308	137.88	0	0	0.00
岩 松	0	0	—	1	16,000	—	26	188,059	120.83	0	0	0.00
計	18	229,200	150.99	45	565,000	104.56	858	7,202,237	91.14	3	8,592	0.12
もみじ 因島田熊	0	0	—	0	0	—	2	9,206	2,950.64	0	0	0.00
計	0	0	—	0	0	—	2	9,206	2,950.64	0	0	0.00
愛媛信用 本 店	3	7,000	8.75	12	57,000	36.54	199	941,675	120.49	1	3,189	0.34
城 東	1	1,500	15.00	9	16,300	88.11	67	265,186	112.15	0	0	0.00
松山本町	4	10,500	45.65	8	20,400	62.77	80	317,753	103.95	0	0	0.00
道 後	1	1,500	9.38	5	15,500	55.36	63	264,770	96.50	0	0	0.00
土 橋	1	5,000	125.00	4	13,500	112.50	57	194,499	111.72	0	0	0.00
東環東本	2	7,000	140.00	4	10,000	22.83	100	387,094	83.25	0	0	0.00
久 米	1	1,000	4.61	11	49,000	74.58	85	485,223	102.96	0	0	0.00
潮 見	4	31,700	97.54	8	50,700	46.51	77	422,625	133.35	0	0	0.00
余 戸	0	0	0.00	0	0	0.00	36	231,074	109.40	0	0	0.00
湊 町	0	0	—	0	0	0.00	2	920	75.94	0	0	0.00
中 央 通	2	1,500	6.67	7	16,700	55.67	37	128,288	111.50	0	0	0.00
石 井	4	14,300	22.34	12	83,800	75.84	129	845,508	106.15	1	1,299	0.15
平 井	4	10,500	—	5	12,500	61.58	62	272,482	124.09	0	0	0.00
齊 院	1	500	25.00	3	16,500	165.00	50	106,351	108.83	0	0	0.00

※代弁率は年度初めから当該月までの平均残高により算出したものです。

平成 27 年 6 月分

(単位：千円)

店 舗 名	保 証 承 諾						保 証 債 務 残 高			代 位 弁 済		
	当 月 中		対前年 同月比 (%)	当 月 末		対前年 同月比 (%)	当 月 末		対前年 同月比 (%)	当 月 末		代弁率 (%)
	件数	金 額		件数	金 額		件数	金 額		件数	金 額	
愛媛信用 土 居 田	3	13,000	1,300.00	6	21,000	525.00	57	177,278	96.12	0	0	0.00
立 花	2	13,500	36.99	4	15,500	30.16	47	251,217	102.92	0	0	0.00
砥 部	0	0	0.00	7	20,800	34.67	96	396,746	127.69	3	1,997	0.50
横 河 原	0	0	0.00	1	1,200	8.57	33	123,068	99.82	0	0	0.00
久 万	0	0	0.00	0	0	0.00	27	144,060	91.41	0	0	0.00
今 治	7	61,000	338.89	12	148,500	148.20	177	1,006,518	105.28	0	0	0.00
本 町	0	0	0.00	2	7,000	22.95	38	183,914	106.45	0	0	0.00
常 盤 町	3	10,500	25.00	11	57,000	109.62	92	330,109	135.73	3	8,845	2.69
鳥 生	1	5,000	11.11	1	5,000	8.55	54	297,029	103.37	0	0	0.00
波 止 浜	2	8,000	15.38	3	10,000	14.60	72	727,543	96.37	0	0	0.00
喜 田 村	5	14,000	41.79	12	47,000	62.25	109	378,792	111.88	0	0	0.00
壬 生 川	1	15,000	23.81	2	20,000	14.29	104	433,865	97.40	0	0	0.00
丹 原	0	0	0.00	0	0	0.00	41	147,954	92.36	0	0	0.00
菊 間	2	9,000	616.44	6	20,000	1,369.86	19	46,965	110.88	0	0	0.00
大 西	3	7,800	25.16	4	8,800	22.00	56	267,196	98.92	0	0	0.00
八 幡 浜	3	35,000	67.31	7	94,000	70.15	77	503,377	112.49	0	0	0.00
江 戸 岡	1	10,000	—	2	12,500	52.08	20	85,657	100.18	0	0	0.00
大 洲	0	0	0.00	0	0	0.00	42	291,735	100.06	0	0	0.00
野 村	2	31,800	—	2	31,800	—	31	97,222	81.07	0	0	0.00
宮 西	1	2,500	18.52	2	5,000	25.00	34	119,966	144.95	0	0	0.00
今治立花	1	7,000	46.67	3	9,700	28.96	60	136,108	74.23	0	0	0.00
朝 生 田	4	14,000	34.57	7	36,500	76.22	55	217,518	106.15	0	0	0.00
川 内	1	1,000	20.00	2	65,000	619.05	29	155,018	75.08	0	0	0.00
とべ中央	2	4,400	5.61	9	18,100	13.56	80	289,794	122.19	0	0	0.00
垣 生	3	4,500	15.00	10	64,400	84.74	71	332,291	105.96	0	0	0.00
雄 郡	4	11,000	1,100.00	5	12,500	312.50	48	161,468	103.40	0	0	0.00
和 泉	2	33,000	660.00	5	61,500	195.24	84	303,891	102.92	0	0	0.00
港 南	3	17,700	59.00	5	22,700	54.70	39	168,470	89.62	0	0	0.00
郡 中	3	7,300	243.33	6	17,100	49.71	56	150,058	113.09	0	0	0.00
松 前	0	0	—	1	1,000	5.46	33	178,964	110.24	0	0	0.00
北 条	2	4,500	150.00	4	9,500	76.00	44	102,494	111.86	0	0	0.00
溝 辺	6	31,200	96.00	9	39,700	45.01	62	221,108	120.86	0	0	0.00
三 津 浜	1	1,500	37.50	2	6,000	44.44	50	172,161	99.82	0	0	0.00
住 吉	2	6,500	325.00	4	19,500	130.00	40	150,509	78.82	0	0	0.00
味 生	0	0	0.00	1	1,000	11.11	35	95,367	133.03	0	0	0.00
西 条	1	4,000	80.00	5	24,000	80.00	109	622,400	87.18	0	0	0.00
新 居 浜	4	10,000	111.11	12	43,500	76.32	115	412,948	102.61	0	0	0.00
き し	1	1,000	16.67	7	18,000	105.88	79	297,222	101.67	0	0	0.00
中 菽	4	17,600	103.53	7	26,100	70.54	61	186,951	111.33	1	700	0.37
三 島	1	5,000	100.00	2	6,000	58.25	26	110,076	118.49	0	0	0.00
川 之 江	1	3,500	26.92	2	8,500	40.48	16	61,145	116.12	0	0	0.00
計	110	512,800	44.80	280	1,397,300	57.35	3,462	15,399,620	104.78	9	16,029	0.10
川之江 本 店	0	0	—	1	7,500	83.33	30	194,291	89.41	1	11,792	5.71
上 分	1	5,000	—	1	5,000	—	27	150,944	97.01	0	0	0.00
三 島	2	6,000	66.67	4	16,000	177.78	21	85,994	88.88	0	0	0.00
南	0	0	0.00	1	16,000	114.29	34	254,967	91.12	0	0	0.00
東	1	5,000	125.00	2	9,000	81.82	20	103,944	97.55	0	0	0.00
西	0	0	0.00	3	11,000	22.00	35	191,287	84.41	0	0	0.00
計	4	16,000	22.70	12	64,500	69.35	167	981,427	90.65	1	11,792	1.18
東予信用 本 店	2	3,700	336.36	8	23,200	91.70	78	221,269	83.62	0	0	0.00
泉 川	2	15,500	1,550.00	2	15,500	516.67	40	133,933	75.85	0	0	0.00
川 東	1	2,300	—	3	17,300	576.67	52	309,632	78.60	0	0	0.00
三 島	0	0	0.00	2	6,000	42.86	33	124,759	89.28	1	8,436	6.53
松 柏	0	0	0.00	2	8,000	200.00	14	28,105	141.60	0	0	0.00
寒 川	1	5,500	183.33	3	9,000	72.58	27	84,815	91.57	0	0	0.00

※代弁率は年度初めから当該月までの平均残高により算出したものです。

平成27年6月分

(単位：千円)

店 舗 名	保 証 承 諾						保 証 債 務 残 高			代 位 弁 済		
	当 月 中		対前年 同月比 (%)	当 月 末		対前年 同月比 (%)	当 月 末		対前年 同月比 (%)	当 月 末		代弁率 (%)
	件数	金 額		件数	金 額		件数	金 額		件数	金 額	
東予信用 西 条	0	0	—	5	10,000	—	43	134,386	76.48	0	0	0.00
小 松	1	1,000	20.00	3	11,000	72.37	32	110,079	143.76	0	0	0.00
中 萩	0	0	0.00	0	0	0.00	21	57,779	77.68	0	0	0.00
喜 多 川	0	0	—	3	9,700	—	17	37,184	119.69	0	0	0.00
新居浜駅	1	5,000	—	2	35,000	1,166.67	33	164,060	90.12	1	1,638	0.99
計	8	33,000	88.95	33	144,700	162.77	390	1,406,001	86.41	2	10,075	0.71
宇和島 本 店	6	15,500	156.57	7	24,500	123.12	178	636,046	96.12	3	6,225	0.97
恵美須町	4	66,000	600.00	6	67,500	355.26	134	523,602	104.66	0	0	0.00
新 橋	4	8,600	172.00	6	33,600	204.88	105	246,296	90.95	0	0	0.00
城 南	1	1,000	—	4	3,500	35.71	60	97,434	76.63	0	0	0.00
来	1	5,000	100.00	3	8,600	134.38	55	149,562	96.44	0	0	0.00
泉 町	1	2,000	100.00	3	5,600	53.33	54	147,602	103.63	0	0	0.00
吉 田	1	1,000	33.33	1	1,000	10.64	38	64,338	75.04	0	0	0.00
南 宇 和	0	0	—	1	3,000	100.00	35	235,421	91.75	0	0	0.00
三 間	3	12,000	80.00	3	12,000	72.73	33	95,971	105.74	0	0	0.00
卯 之 町	0	0	—	5	24,800	826.67	43	196,751	81.73	1	16,492	8.26
計	21	111,100	218.27	39	184,100	161.63	735	2,393,023	94.54	4	22,718	0.94
観音寺 豊 浜	0	0	—	0	0	—	1	9,125	—	0	0	0.00
計	0	0	—	0	0	—	1	9,125	—	0	0	0.00
商工中金 松 山	0	0	—	0	0	0.00	76	817,805	97.52	0	0	0.00
高 松	0	0	0.00	0	0	0.00	1	14,848	123.73	0	0	0.00
計	0	0	0.00	0	0	0.00	77	832,653	97.89	0	0	0.00
単一農協 愛媛南農	1	3,000	—	1	3,000	—	4	2,613	59.88	0	0	0.00
越智今農	0	0	—	1	2,160	—	2	4,240	1,413.33	0	0	0.00
うま農協	0	0	—	0	0	—	1	5,600	71.79	0	0	0.00
計	1	3,000	—	2	5,160	—	7	12,453	98.91	0	0	0.00
総合計	593	5,737,179	57.99	1,408	12,941,743	68.85	24,459	193,216,804	95.60	65	665,003	0.34

※代弁率は年度初めから当該月までの平均残高により算出したものです。

## 『保証協会団信』のお知らせ

### 今月の保証協会団信実績（平成 27 年 5 月）

平成 21 年 11 月 1 日より保証協会団体信用生命保険制度の取扱いをしております！

#### ◆ 保証協会団体信用生命保険とは

保証協会団体信用生命保険（以下、保証協会団信）とは、信用保証協会の保証付で金融機関から借入を行ったお客様が、その全額を返済されないうちに、死亡もしくは所定の高度障がい状態となった場合に、一般社団法人全国信用保証協会連合会（以下、連合会）が生命保険会社から受け取る保険金（\*）をもとに、加入している借入口について、金融機関に対する債務を弁済する制度です。

これにより、事業の維持安定が可能になるとともに、ご家族の皆様の安心を図ることができます。

（\*保証協会団信は連合会が生命保険会社と契約します。お客様は連合会と債務弁済委託契約を締結していただきます。）

愛媛県信用保証協会は、中小企業の皆様への「プラスワンサービス」として保証協会団信の取扱いを開始しました。なお、保証協会団信への加入は中小企業者の皆様の**任意**であり、保証の諾否・金額査定には全く関係ありません。

#### ◆ 保証協会団信加入状況

保証協会団信の平成 27 年 5 月末時点の加入状況は下記の通りです。（生保会社査定後承諾済ベース）

5月件数	5月融資額	累計件数	累計金額	平均融資額	平均年齢
10件	6,750万円	829件	618,047万円	746万円	52.0歳

#### 〈金融機関別〉

金融機関名	5月件数(件)	5月融資額(万円)	累計件数(件)	累計金額(万円)
伊予銀行	4	3,050	247	203,808
四国銀行	—	—	8	11,745
百十四銀行	—	—	10	15,700
阿波銀行	—	—	1	500
広島銀行	1	400	9	7,570
愛媛銀行	1	1,300	237	188,085
香川銀行	—	—	12	14,760
高知銀行	—	—	19	14,247
徳島銀行	—	—	3	1,990
愛媛信金	3	1,500	188	102,405
東予信金	1	500	51	29,680
川之江信金	—	—	20	17,467
宇和島信金	—	—	24	10,090
合計	10	6,750	829	618,047

# 「書道ガールズ!! わたしたちの甲子園」

## 高校生たちの熱い夏。 書道パフォーマンス甲子園

紙のまち・四国中央市の愛媛県立三島高等学校書道部員たちが始めた書道パフォーマンス。2001年、活気を失っていた我が町を盛り上げたいという思いから始めた小さなイベントが、今や高校書道部の目標となるほどの大規模な大会へと発展しました。

書道パフォーマンス甲子園（全国高等学校書道パフォーマンス選手権大会）は今年で第8回目。全国各地から地方ブロック予選を勝ち上がった高校が四国中央市に集結し、熱い戦いを繰り広げます。

音楽に合わせ、縦4メートル・横6メートルの巨大な紙に書をしたためるといふパフォーマンスは、繊細でダイナミック。高校生たちの熱くひたむきな姿は多くの感動を与えてくれます。

2010年に公開された『書道ガールズ!! わたしたちの甲子園』では、書道パフォーマンスに青春を掛ける女子高生たちの姿がいさいきと描かれています。

## 女子高生たちの一途な 思いが町に奇跡を起こす

物語の舞台は四国中央市。不況のおおりの受け、商店街は相次いで閉店し、町には活気がなくなりかけていました。

書道部の部長である早川里子は書道家である父には作品を認めてもらえず、部



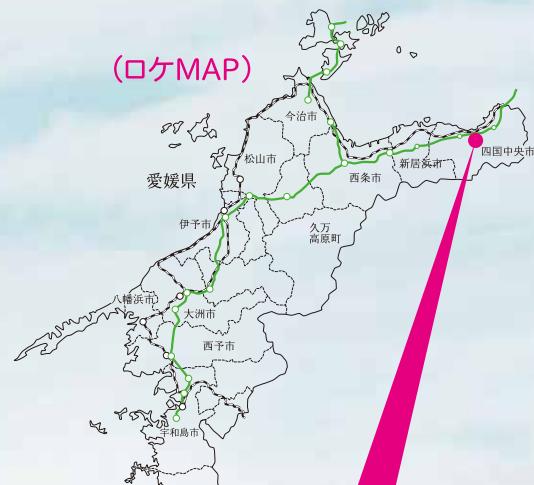
『書道ガールズ!! わたしたちの甲子園』 発売中  
販売元：パップ DVD価格：¥4,800(本体)+税  
Blu-ray価格：¥5,800(本体)+税  
©NTV  
出演：成海璃子、山下リオ、高畑充希、小島藤子、  
桜庭ななみ、市川知宏、森崎ウィン、  
森岡龍、坂口涼太郎、宮崎美子、  
朝加真由美、おかもとまはじめ、山田明郷、  
森本レオ、織本順吉、金子ノブアキ  
監督：猪股隆一

員はみんな好き勝手なことばかりやっているとという最悪の状況を持って余していました。顧問となった臨時教員の池澤も全くやる気を見せない有り様でしたが、ある日、校庭で音楽に合わせて書をしたためる池澤のパフォーマンスを目の当たりにした部員の清美が「父親の店の閉店セール呼び込みのためにやりたい!」と言い出します。

他の部員たちも参加しますが、心はバラバラで初めての“書道パフォーマンス”

は失敗。しかし、それぞれの部員が抱える問題を知った里子は仲間をまとめるため、商店街に人を集めるために“書道パフォーマンス甲子園”を開催することを思いつきます。顧問の池澤の指導のもと、体育会系の猛特訓がスタート。厳しい練習に耐え、心一つにしていく部員たち。そして、“書道パフォーマンス甲子園”が開催され…。

自分たちの暮らす町を盛り上げたい! という一つの目標に向かって書道を通じて心を通わせる彼女たちの姿は清々しく、エネルギーに満ちあふれています。映画のモデルとなった女子高生たちが実際に過ごしていた町が、少しずつ変化していく様子も楽しめる作品です。



(ロケMAP)

## 四国中央市

四国中央市役所、愛媛県立土居高等学校、中通り商店街、伊予三島駅前通り商店街、三島公園など日本一の紙の町・四国中央市の市内各所で撮影が行われました。書道パフォーマンスの聖地として今や伝説の場所となっています。





EHIME GUARANTEE

愛媛県信用保証協会

## 本所

〒790-8651 愛媛県松山市一番町4丁目1番地2 中小企業会館1～3階

### ■松山事業部／保証一課・保証二課・管理課

TEL 089-931-2118 FAX 089-931-2174

〔業務区域〕 松山市・東温市・伊予市・久万高原町・砥部町・松前町

### ■総務部／総務課 TEL 089-931-2111(代) FAX 089-931-2107

電算課 TEL 089-931-2115 FAX 089-931-2170

### ■業務統括部／経営支援室 TEL 089-931-2116 FAX 089-931-1026

保証企画課 TEL 089-931-2114 FAX 089-931-2107

管理推進課 TEL 089-931-2117 FAX 089-931-2107

### ■監査室 TEL 089-931-2180 FAX 089-931-1026



## 新居浜支所

〒792-0025

新居浜市一宮町2丁目4番8号 新居浜商工会館2階

保証課 TEL 0897-33-8282 FAX 0897-33-8284

管理課 TEL 0897-33-8292 FAX 0897-33-8293

〔業務区域〕 新居浜市・西条市・四国中央市

## 今治支所

〒794-0042

今治市旭町2丁目3番地20 今治商工会議所ビル5階

TEL 0898-23-0170 FAX 0898-23-0758

〔業務区域〕 今治市・上島町

## 八幡浜支所

〒796-8691

八幡浜市1590番地22 八幡浜商工会館4階

TEL 0894-22-2003 FAX 0894-22-3137

〔業務区域〕 八幡浜市・大洲市・西予市・内子町・伊方町

## 宇和島支所

〒798-0040

宇和島市中央町1丁目9番10号 愛媛新聞ビル5階

TEL 0895-22-6556 FAX 0895-22-6583

〔業務区域〕 宇和島市・鬼北町・松野町・愛南町