

保証月報



Guarantee Information

◇平成25年度 経営計画の評価

Column

愛媛巨人列伝⑰ 山下亀三郎(山下汽船創業者)

日本三大カルストの一つで姫鶴平、五段高原、天狗高原、大野ヶ原などから構成されています。なだらかな山肌には夏は緑のじゅうたん、秋はススキが一面に広がり、四季を楽しめます。

C O N T E N T S

Guarantee Information

◇平成25年度 経営計画の評価	1
-----------------	---

保証状況

◇今月の保証概況(平成26年7月)	9
◇本・支所別保証状況	12
◇金融機関別保証状況	12
◇業種別保証状況	13
◇金額別・期間別・用途別保証状況	14
◇市町制度保証状況	15
◇ランキングベスト10	16
◇金融機関店舗別保証状況	17
◇「優良ランク保証Ⅱ(グッド3000)」の保証承諾実績	24

『保証協会団信』お知らせ

◇今月の保証協会団信実績	26
--------------	----

Column 愛媛巨人列伝⑰ 山下亀三郎(山下汽船創業者)

当協会ホームページのご案内

愛媛県信用

検索

クリック

<http://www.ehime-cgc.or.jp/>

お知らせ(更新・新着情報)

2014年 8月 4日 保証の概況 平成26年7月を掲載しました。

2014年 7月28日 パンフレット「信用保証のご案内2014」(e-book)を掲載しました。

愛媛県信用保証協会は、公的な「保証機関」として、中小企業者の資金調達の円滑化を図り、中小企業者の健全な育成と地域経済の発展に貢献して参りました。

平成 25 年度の年度経営計画に対する実施評価は以下の通りです。なお、実施評価に当たりましては、公認会計士であり、松山大学教授である原田満範氏と愛媛県経営者協会専務理事である山下精一郎氏により構成される「外部評価委員会」の意見・アドバイスを踏まえ、作成したので、ここに公表いたします。

1. 業務環境

(1) 地域経済及び中小企業の動向

県内経済は、景気が緩やかに回復し、個人消費、企業の生産活動ともに緩やかに持ち直しつつある。

そのような状況下、製造業においては、板紙、合成樹脂加工品、農業機械用部品、電気銅、調味料、農業用機械、産業用機械、汎用機械、それに外航造船等が高操業を続けたものの、家庭紙、建設機械用部品、内航造船等は全体として弱い動きで推移した。建設業については、公共工事が増加し、また不動産業についても新設住宅着工戸数が消費税増税前の駆け込み需要で増加した。

一方、小売業については、消費税増税前の駆け込み需要はあったものの、大型小売店販売は年間を通じて概ね横ばいで推移、また乗用車販売台数は、後半は新車投入効果もあって前年を大幅に上回った。また観光業については、主要宿泊施設の宿泊客数は後半前年を上回って推移した。

(2) 中小企業向け融資の動向

金融機関の貸し出し姿勢は緩和状況にあったものの、中小企業・小規模事業者は引き続き借り入れには慎重であったこと、並びに低金利に伴う信用保証料率の割高感などから貸出残高はやや伸びているものの、保証付き融資は伸び悩んだ。

(3) 県内中小企業の資金繰り動向

県内中小企業の資金繰りについては、一部に改善に向けて緩やかな動きが見られたものの、円安に伴う原材料の値上がりや光熱費などのコスト増加の先行などから依然厳しい状況が続いた。

(4) 県内中小企業の設備投資動向

県内中小企業の設備投資については、一部に持ち直しの動きは見られたものの、先行きの不透明感から全体に慎重な姿勢に終始した。

(5) 県内の雇用情勢

県内の雇用情勢は、有効求人倍率が平成 25 年 10 月以降 20 年ぶりに 1 倍を超えるなど改善傾向にあり、年度平均の有効求人倍率は、前年度の 0.83 倍から 1.00 倍と 0.17 ポイントの増加となった。

2. 重点課題について

(1) 保証部門

① 保証の柔軟な取り組みと利便性の向上

現地調査や面談を実施することで中小企業・小規模事業者の業況把握に努めるとともに、事業者の実情に応じた柔軟な保証対応を行うよう努めた。また、金融機関との提携保証を活用して迅速な保証対応に努めることで、利便性の向上にも取り組んだ。その結果、苦戦は強いられなかったものの、保証承諾、

保証債務残高ともに対前年度比で全国平均を上回り、保証利用企業者数も前年度と同数の15,671先を維持することができた。

なお、平成25年度に現地調査及び面談を実施した件数は734件で、割合は10.1%であった。

② 金融機関及び中小企業支援機関との連携強化

金融機関の各店舗との情報交換や勉強会を開催（年間89回開催）し、連携強化に努めた。

また、当協会を事務局とした中小企業支援ネットワーク会議を開催し、商工団体等の中小企業支援機関との連携強化にも努めた。

③ 期中支援の円滑な対応

金融機関と連携した期中支援への取り組み策として、セーフティネット保証5号利用先について金融機関から提出される業況報告書を活用し、平成25年度は21企業を期中支援先として抽出、業況把握に努めるとともに、新規の保証対応や返済緩和の条件変更対応支援を行った。

また、中小企業再生支援協議会が関与する先については、同協議会主催のバンクミーティングにも積極的に参加することで、円滑な期中支援対応に努めた。

④ 職員のコンサルティング能力の養成

中小企業・小規模事業者に対する経営支援等の専門性の高い支援事業を行うため、職員のコンサルティング能力の向上を目的として、平成25年度は全国信用保証協会連合会の研修に15名を参加させた。

引き続き積極的に各種研修に参加することで、保証業務及び経営支援業務のレベルアップを図り、迅速で適正な審査支援業務を目指す。

(2) 期中管理部門

① 条件変更先等に係る代位弁済抑制に向けた取り組み

毎月取扱金融機関から送られてくる「延滞発生報告書」に基づき、早期の現状把握や延滞解消等適切な措置を講じるとともに、条件変更受付時には被保証人との面談や現地訪問による実態把握に努めた。

また、返済緩和先であって「借入総額に対する保証付借入金の割合が高い先」の中から、「経営改善計画未策定先」及び「経営改善計画はあるが計画と実績に大幅な乖離がある先」を抽出し、取扱金融機関に対しリストによる経営改善計画策定支援事業の利用推進を行った。

その結果、金融円滑化法期限到来後も金融機関の取引姿勢に大きな変化が見られなかったことも寄与し、平成25年度の代位弁済は対前年度比69.2%と大幅に減少した。また、返済緩和先の保証債務残高も対前年度比93.1%と減少し、平成25年度末には総保証債務残高の11.9%と前年度を0.28%下回った。

しかし、代位弁済した企業のうち53.7%は返済緩和先であり、代位弁済金額の70.2%が返済緩和債務であったことを考えれば、今後も引き続き返済緩和先との面談や現地訪問による実態把握に加えて、経営改善に係る予実管理と進捗管理に努める必要があると認識している。

② 経営支援・再生支援態勢の強化

経営支援・再生支援に関する情報交換・意見交換等により参加機関の協調態勢を強化すべくネットワーク会議を平成25年6月、平成26年3月の2回開催した。参加機関は、金融機関、商工団体・その他支援機関、さらに国、地方公共団体等であった。

また、新たに経営支援・再生支援の実務面に関する目線合わせを目的に地元金融機関との連絡会議を平成 25 年 11 月、平成 26 年 2 月の 2 回開催した。

さらに、中小企業再生支援協議会との定期会合も 2 か月毎に実施している。

また、平成 25 年 8 月に T K C 四国会愛媛支部主催の情報交換会に出席し、「経営サポート会議の概要」についての講演を行った。

今後も引き続き中小企業支援ネットワークを活用して、金融機関や中小企業再生支援協議会、専門家等との連携を図りながら、中小企業・小規模事業者の経営支援、再生支援に注力していく必要があると認識している。

③ 回収部門との連携強化による早期着手

代位弁済に至る案件については、期中管理の段階から回収担当者と連携を密にし、早期回収着手に努めた。今後も一層の早期着手を行い、回収率アップに努めていく。

(3) 回収部門

① 定期回収先の拡大と管理の強化

定期回収先の新規開拓努力により、平成 25 年度の定期回収先数は 327 先（対前年度比 114.3%）、定期回収額は 282 百万円（対前年度比 101.6%）となった。

また、回収内訳における構成比は、定期 26.5%、不定期 33.5%、任意処分 22.6%、競売 17.4% となり、定期回収は全体の四分の一を占めている。

今後も、無担保求償権の増加が見込まれることから、定期入金先に対する地道な増額交渉、不定期入金先の定期入金化、新たな定期入金先の掘り起こし等、引き続き定期回収の強化に努める必要があると認識している。

なお、定期回収促進のため、計画では「コンビニエンスストアからの収納サービス」導入を検討することとしていたが、同サービス利用に伴う費用対効果の分析や実際の定期回収先へのヒアリング調査結果等を総合的に判断した結果、現時点では同サービス導入の必要性が窺われなかったことから導入を断念した。今後、定期回収増加の動向等によって、改めて同サービス導入を検討することとした。

② 回収手法を駆使しての回収促進

損害金の軽減により、81 件の一括回収による完済処理を行った。また、連帯保証債務免除による一括回収も 6 件実施した。

今後も損害金減免による一括回収はもちろんのこと、一定期間以上弁済を行っているものの完済見込みのない保証人に対しては、債務免除を前提とした一括弁済の提案を積極的に行うことにより回収の最大化を図る必要があると認識している。

なお、これらの回収手法の利用をスムーズに適用できるよう、「損害金等軽減のガイドライン」や「一部弁済による連帯保証債務免除規程」を設けた。

③ サービサーの有効活用

平成 24 年度末において、サービサーの有効活用を図るためサービサーへの委託基準変更を実施した。それまで委託していた新居浜支所・今治支所扱いの求償権（383 件 2,763 百万円）を委託解除するとともに、その後は松山事業部扱いの求償権に地域特化して、より効率的な回収を図る方針とした。これにより、原則代位弁済後 1 年間は、現課（松山事業部）にて物件処分や定期回収に努め、その後、無担保化した求償権についてサービサーへ委託するよう変更している。

したがって、平成 25 年度は、サービサーへの新規委託が例外を除いて無くなっている（新規委

託実績は5件、87百万円)。なお、平成25年度末では、元本ベースで委託件数1,551件、委託求償権残高は11,182百万円(全体の20.2%)となった。平成25年度のサービサーでの回収実績は407百万円(全体の38.1%)で、委託基準変更に伴う委託求償権残高の減少(対前年度比4,350百万円減少)もあって、対前年度比71.0%と前年度の実績を下回った。

サービサーは、同営業所地域内の無担保求償権回収に特化したことで、今後はさらに回収人員の効率的運用が可能となり、一方で、協会本・支所管轄の求償権回収は現課・支所で行うことで、地の利を活かした回収効果が期待できると認識している。

④ 回収手段の多様化への対応

期中管理においては、金融円滑化法期限到来後も返済緩和先が依然として高水準で推移しており、代位弁済予備金の滞留が懸念され、保証先の状況把握・管理が必要であるが、回収においても増加する求償権の効率的な管理が必要な状況にある。

そこで、求償権の質の劣化に対応するため、求償権分類に係る基準の見直しを含め、現行回収業務の支援・効率化を図るために、既存の「回収支援システム」の機能の見直しや新たな機能追加を検討するプロジェクトを平成26年度に立ち上げることにした。

(4) その他間接部門

① 信用補完制度の堅持・拡充に向けた取り組みへの対応

信用補完制度の堅持・拡充に向けた取り組みとして、主務省の指導のもと、平成25年度は以下の新たな取り組みが実施され、当協会もその取り組みに対応すべく、関係機関や協会内部への周知、システム対応等態勢整備や運営のための措置を講じた。

- (i) 小規模企業活性化法への対応
- (ii) 産業競争力強化法への対応
- (iii) 経営者保証に関するガイドラインへの対応

(i)の項目については、平成25年9月20日付けで「小規模企業の事業活動の活性化のための中小企業基本法等の一部を改正する等の法律(小規模企業活性化法)」が施行されたことを受け、小規模企業の範囲が弾力化されたこと、並びに新たに電子記録債権割引が信用保証の対象となったことなどにより、一部の保証制度について要綱改正を行った。

また、平成25年9月20日付けで「情報提供支援関連保証制度」と「特定下請連携事業関連保証制度」を創設した。

(ii)の項目については、平成26年1月20日付けで「産業競争力強化法」が施行されたことを受け、同法により「地域での創業の促進」および「中小企業の事業再生の支援強化」が示されたことにより、一部の保証制度について要綱改正を行った。

また、平成26年1月20日付けで「連携創業支援関連保証制度」と「事業再生計画実施関連保証制度」を創設した。

(iii)の項目については、平成25年12月5日付けで全国銀行協会及び日本商工会議所により「経営者保証に関するガイドライン」が公表されたことに伴い、当協会ホームページで同ガイドラインの公表について周知を図り、平成26年2月1日保証申込受付分からは「経営者保証に関するガイドラインに係るご説明」をお客様に配布するとともに、別途「信用保証委託契約付帯契約書」を徴収する運用を開始した。

また、平成26年2月1日付けで「経営者保証ガイドライン対応保証制度」を創設した。

② 信用リスク管理の高度化への対応

信用リスク管理の高度化を目的として、当協会の保有する財務データをもとに算出した独自PD値の検証作業を引き続き行った。

また、内部研修を実施し独自PD値算出までの流れについて理解を深めた。

今後も、独自PD値の蓄積と検証を継続して行い、与信判断への活用を目指す方針。

③ 電算次期システムへの対応

当初のリース期間（3年）から1年間再リースして利用してきたPCクライアント端末・サーバーともに、経年による故障の発生やメーカーサポートの期限切れ等の要因から、システムの安全性を重視して平成25年10月15日にリプレースを行った。

PCクライアント端末のOSについては、Windows Vista Business sp2からWindows7 Professional sp1にバージョンアップを行い、サーバーもバージョンアップし一部仮想化することで無駄なコストを削減でき、経済的で利便性の高いクライアント・サーバーシステムとして再構築。ハード・ソフト面を一新したことで機能が充実し、処理能力の向上やセキュリティ強化も図られ、効率的なシステム運用に寄与する基盤を確立した。

新システムの運用については、当協会のシステム運用を熟知しているシステム会社から講師を招き、内部研修という形でシステムリプレースに伴う主な変更点の説明を行い周知したほか、若手職員のスキルアップと事務の効率化を図るため、今回追加された新機能の利用方法等についてワーク研修を行った。

④ 目利き職員の養成

多様化する中小企業・小規模事業者のニーズに対応し、その将来性や技術力を的確に見極め、評価・判断できる審査能力や、経営支援・再生支援といった企業診断の目利き能力及び経営指導能力の向上を図るため、全国信用保証協会連合会研修等の外部研修へ積極的に参加させた（33講座、52名参加）。

また、OJTを推進するとともに、内部研修の実施（9件）、各種通信教育講座の紹介並びに受講料補助等による自己啓発の支援（6名）等、職員に必要な知識習得やスキルアップに努めた。

⑤ 広報活動の充実

平成26年3月、愛媛信用金庫主催のビジネスマッチングフェアにブースを出展し、信用保証業務と各種保証制度の案内を行った。

広報誌関係では、平成25年度版のパンフレットを2種類作成したほか、商工関係団体の広報誌への広告掲載や、各種新聞に年賀名刺広告を掲載した。

協会のパンフレットの一つは、金融機関向けの保証実務ポケット版「信用保証のご案内」で、保証協会利用に関する具体的な事務手続等を掲載し、金融機関担当者の利便性の向上を図った。もう一つは、お客様向けの保証利用案内リーフレット「信用保証制度のご案内」で、簡潔で分かりやすい制度紹介等で内容の充実を図り、保証協会に対する認知度・理解度の向上に努めた。

なお、お客様向けのリーフレットは、保証完済先に対する再利用を呼び掛けるダイレクトメールに同封し、保証利用促進に活用した（ダイレクトメール発送先の再申込の割合：平成23年度32.5%、平成24年度57.5%、平成25年度54.0%）。

また、年度経営計画や決算報告、新設保証制度のタイムリーなお知らせ等の情報を機関誌「保証月報」にて発信するとともに、当協会ホームページにもアップし、更なる情報の高度化や経営の透明性の向上を図った。

⑥ ガバナンスの強化、コンプライアンス態勢の充実・強化

保証料の算定については、定期的にPD及びシステム検証確認調査を行うとともに、ヒューマンエラーを防止するため、システムチェック機能の強化や正確な事務処理の重要性について周知徹底を図った。

また、コンプライアンス態勢の充実・強化の一環として、平成25年度コンプライアンス・プログラムに基づき、コンプライアンス委員会を3回開催し、10月には「多様化するハラスメントの現状と問題点」と題し、外部講師による研修を実施した。

なお、協会業務の適正かつ効率的な運営を図るため、業務の執行状況及び会計並びに財産の処理状況について、常勤監事と監査室合同の内部監査を延べ12回実施し、コンプライアンスの強化に努めた。

また、ディスクロージャー誌を作成し、関係機関のみならず、広く中小企業者に対しても当協会の業務運営に関する経営方針や事業実績のほか、コンプライアンスへの取り組み姿勢等を掲載することにより、経営の透明性を高めることに努めた。

⑦ 事務の合理化、省力化

中小企業再生支援協議会が関与する保証先について、協議会による再生支援の着手から再生計画成立までの進捗状況、また再生計画の概要及び計画達成状況を把握するための一括管理システムを構築した。また、保証先の概況及びモニタリング状況把握のため新たな様式を制定し、システム入力することで情報管理を行うとともに様式の出力も可能にした。さらに過去に協会が取り組んだ保証や返済緩和の対応履歴を一覧で表示出来るようにした。これらの一括管理システムの活用により稟議申請時の省力化・効率化を図った。

また、事業再生計画実施関連保証に係る「事業再生計画実行状況等報告書」の提出期日を管理するシステムを構築し、期中管理時の事務負担の軽減を図った。

さらに、書類の保管スペース確保のため、債権書類等をペーパーレス化するファイル管理システムを導入した。

3. 事業計画について

平成25年度は、金融機関の貸し出し姿勢は緩和状況にあったものの、中小企業・小規模事業者は引き続き借り入れには慎重姿勢をみせたことから、保証承諾額は前年度を939百万円下回る90,346百万円（対前年度比99.0%）と計画の90.3%に止まった。またそれに伴い、保証債務残高も前年度より10,403百万円少ない208,255百万円（対前年度比95.2%）に減少し、計画に対し97.8%となった。

一方代位弁済については、中小企業金融円滑化法の期限が到来したことから増加を予測していたが、期限到来後も金融機関の取引姿勢に大きな変化がなかったことや引き続き柔軟な条件変更対応に努めた結果、前年度を大幅に下回る3,508百万円（対前年度比69.2%）となり、計画に対しても54.0%に止まった。なお、代位弁済率は保証債務平均残高比1.66%と前年度の2.29%を0.63%下回る結果となった。

また回収については、無担保求償権や第三者保証人のいない求償権の累増による求償権の質の劣化などのマイナス要因はあったものの、計画していた1,000百万円を上回る1,066百万円（対前年度比99.7%）を回収することができた。

4. 収支計画について

年度経営計画に基づき保証業務の適正な運営と健全経営に努めた結果、代位弁済が計画を2,992百万円、前年度を1,565百万円、それぞれ下回った要因などから収支差額が前年度を41百万円下回ったものの、496百万円と計画を大きく上回る黒字となった。その上に、制度改革促進基金の取り崩しを174

百万円行ったことから最終黒字額は 670 百万円となった。

この収支差額の処理については、334 百万円を収支差額変動準備金へ、残額を基本財産へそれぞれ繰入処理した。

5. 財務計画について

基本財産のうち基金準備金は収支差額の剰余のうち 336 百万円を繰入れ、期末の基金準備金は 9,187 百万円となった。

この結果、基金と基金準備金を合わせた基本財産総額は、対前年度比 102.7%の 12,758 百万円となった。

(単位：百万円、%)

年度 項目	25年度計画	25年度実績			26年度計画		
	金額	金額	対計画比	対前年度実績比	金額	対前年度計画比	対前年度実績比
保証承諾	100,000	90,346	90.3	99.0	93,000	93.0	102.9
保証債務残高	213,000	208,255	97.8	95.2	205,000	96.2	98.4
保証債務平均残高	217,000	211,812	97.6	95.7	207,000	95.4	97.7
代位弁済	6,500	3,508	54.0	69.2	5,000	76.9	142.5
実際回収	1,000	1,066	106.6	99.7	1,000	100.0	93.8
求償権残高	2,081	1,228	59.0	72.2	1,678	80.6	136.6

(注1) 代位弁済は元利合計値

(注2) 実際回収はサービサー委託分を含む

●外部評価委員会の意見等

本年度の国内経済は、景気が緩やかな回復基調にあったものの、その影響は県内では一部の企業にしか及ばず、ほとんどの中小企業・小規模事業者では、原材料や光熱費の値上がりなどで引き続き厳しい資金繰りが続いた。

そのような状況のなか、愛媛県信用保証協会では、国や地方公共団体の保証制度を中心に柔軟な保証対応を心掛けた結果、保証承諾額は前年度に比べ 99.0%となっている。全国的に保証承諾が前年度比 95.4%と落ち込むなか、ほぼ前年度並みの承諾を行ったことは健闘しているといえる。また、期末の保証利用企業数についても、企業の廃業や解散が増加するなかで、前年度と同企業数数を維持できたことは評価できる。

一方期末の保証債務残高については、前年度比で全国平均の 92.8%は上回ったものの、95.2%と 4 年連続して減少しており、リーマンショック以前の水準にまで戻っている。広報活動をさらに充実させ、保証債務残高 2000 億円台は何とか維持してもらいたいところである。

また、中小企業金融円滑化法が前年度末で期限を迎えたことから企業倒産の増加を予測していたが、金融機関が引き続き支援を続けたことなどから、代位弁済は前年度に比べ69.1%と大幅に減少し、さらに期末の事故報告残高も前年度の50%に止まっている。代位弁済率においても、全国平均2.12%を0.46ポイント下回る1.66%となっており、堅実な保証姿勢が窺える。

しかしながら、一方で代位弁済予備金と目される返済緩和の保証債務は、その割合がやや減少してきているとはいえ高止まりが続いていることから、今後も引き続き返済緩和先の実態把握に努めるとともに、経営改善計画策定支援事業等を活用して、一件でも多く正常化させていくことが必要である。さらに、本年度設置された経営支援室の充実を図るとともに、中小企業支援ネットワークを積極的に活用し、関係団体との連携を図りながら、中小企業・小規模事業者の経営支援、再生支援に尽力していくことが望まれる。

回収については、新たに代位弁済する案件が、担保及び第三者保証人に頼らないものがほとんどとなってきており、苦戦を強いられているが、その中で本年度は前年度比99.7%とほぼ前年度並みの実績をあげている。また、実際回収額（元損計）を期首の実際求償権残高と期中代位弁済額をたしたもので割った実際回収率は、全国平均の1.48%を上回る1.84%と本年度も全国平均を上回っている。今後も求償権の内容の劣化は避けられないことから、回収の早期着手、定期回収の強化、一括回収による回収の最大化、サービスの有効活用を念頭に、回収実績を上げていくことが肝要である。

収支面においては、前年度よりやや減少したものの本年度も一定の利益を計上している。今後は保証債務残高の減少に伴い信用保証料収入の落ち込みも予想され、また返済緩和をしている保証債務残高も高止まったままの状況であることを考慮し、引き続き健全経営に努めていく必要がある。

●平成25年度コンプライアンス体制及び運営についての外部評価委員会の意見等

本年度のコンプライアンス・プログラムの各項目に対する取り組みは、全て達成されている。特に重要項目であった「コンプライアンス態勢の強化」の取り組みのうち「モラルハラスメント（パワーハラスメントを含む）の防止等に関する要綱の制定」では、従来制定されていた「職場におけるセクシャルハラスメントの防止等に関する要綱」ではカバーできていなかったモラルハラスメント（パワーハラスメントを含む）に対する防止等に関する内容を盛り込み、新たに制定されている。これは、職員の能力発揮を阻害する職場環境の悪化を防止し、全ての職員がお互いの人権を尊重し合い、働きやすい職場環境を確立する観点からも、不可欠な内容の制定であったといえる。

さらに、今回追加されたモラルハラスメントの被害にも対処できるよう相談員の設置要領も改正されており、また苦情相談の受入態勢も整備されている。これを機に役職員がさらに職場におけるハラスメントの防止に向け意識を高めていく上でも、有意義なプログラムであった。

今後もさらに実効性のあるコンプライアンス・プログラムを策定するなど、役職員のコンプライアンスの意識を高めていく態勢作りが望まれる。

外部評価委員会

委員長 原田 満範 （公認会計士・松山大学教授）
委員 山下 精一郎 （愛媛県経営者協会専務理事）

保証承諾は前年同月金額比 110% 保証債務残高は 2,046 億円に

実 績

(単位：千円)

区 分	当 月 中				当 月 末			
	件 数	金 額	対前年同月比 (%)		件 数	金 額	対前年同月比 (%)	
			件 数	金 額			件 数	金 額
保証申込	907	9,667,510	127.57	111.52	2,689	29,869,305	105.20	98.70
保証承諾	855	9,056,810	123.73	109.90	2,527	27,852,605	103.35	96.63
保証債務残高	—	—	—	—	24,550	204,620,177	98.80	96.29
代位弁済	29	206,089	69.05	45.05	80	581,819	54.42	48.83

保 証

平成 26 年 7 月の保証承諾は、件数 855 件（前年同月比 123.7%）、金額 9,057 百万円（同 109.9%）と、件数・金額ともに前年実績を上回った。

また、7 月末での保証承諾（累計）は、件数 2,527 件（前年同月比 103.4%）、金額 27,853 百万円（同 96.6%）と、件数は前年実績を上回り、金額は前年実績を下回った。

平成 26 年 7 月末での保証債務残高は、件数 24,550 件（前年同月比 98.8%）、金額 204,620 百万円（同 96.3%）と、件数・金額ともに前年実績を下回っている。

◆ 金融機関群別

金融機関群別保証承諾額における構成比は、地銀 60.5%、第二地銀 28.7%、信用金庫 10.7%となった。対前年同月金額比は、政府系（316.0%）、第二地銀（127.6%）、地銀（104.8%）は前年実績を上回り、信用金庫（99.2%）は前年実績を下回った。

◆ 業種別

業種別保証承諾額における構成比は、建設業 22.7%、製造業 18.7%、卸売業 16.1%、サービス業 13.3%と続いた。

対前年同月金額比は、運送倉庫業（156.6%）、サービス業（127.3%）、卸売業（118.4%）、小売業（114.4%）と続いた。

◆ 保証制度別（※別枠保証には、県・市町制度の特例併用分を含む）

制度別保証承諾額における構成比は、一般保証 57.9%、県単制度 19.0%、市町制度 15.0%、別枠保証 8.1%と続いた。

なお、協会商品構成比は、優良ランク保証Ⅱ 42.5%、中小企業金融円滑化保証（スムーズ 8000）10.1%、優良ランク保証 0.8%、となった。

対前年同月金額比は、一般保証（279.3%）、市町制度（177.4%）は前年実績を上回り、県単制度（80.1%）、別枠保証（21.8%）は前年実績を下回った。

◆ 金額別

金額別保証承諾額における構成比は、1,000 万円超 3,000 万円以下 50.0%、1,000 万円以下 29.8%、3,000 万円超 5,000 万円以下 10.2%、5,000 万円超 8,000 万円以下 7.3%と続いた。

また、1 件あたりの平均保証金額は 1,059 万円（前年同月比 88.8%）であった。

◆ 期間別

期間別保証承諾額における構成比は、4 年超 5 年以下 38.4%、5 年超 7 年以下 30.0%、7 年超 10 年以下 18.1%、1 年以下 5.6%と続いた。

また、1 件あたりの平均保証期間は 61 カ月（前年同月比 93.6%）であった。

◆ 使途別

使途別保証承諾額における構成比は、運転資金が96.2%を占め、次いで設備資金2.0%、運転・設備資金1.8%となった。

事 故

平成26年7月の事故報告受付は、件数21件（前年同月比42.9%）、金額215百万円（同57.3%）と、件数・金額ともに前年実績を下回った。

また、7月末での事故報告残高は、件数187件（前年同月比71.9%）、金額1,115百万円（同61.3%）と、件数・金額ともに前年実績を下回った。

平成26年7月の事故受付内容別構成比は、債務整理委任51.5%、期限経過22.4%、分割返済不履行12.5%と続いた。

（単位：千円）

当 月 中				当 月 末			
事故報告受付		前年同月比 (%)		事故報告残		前年同月比 (%)	
件 数	金 額	件 数	金 額	件 数	金 額	件 数	金 額
21	215,440	42.86	57.26	187	1,115,151	71.92	61.34

代位弁済

平成26年7月の代位弁済は、件数29件（前年同月比69.1%）、金額206百万円（同45.1%）と、件数・金額ともに前年実績を下回った。

また、7月末での代位弁済（累計）は、件数80件（前年同月比54.4%）、金額582百万円（同48.8%）と、件数・金額ともに前年実績を下回った。

◆ 原因別

平成26年7月の原因別代位弁済額における構成比は、商況不振88.0%、競争激化等7.7%、回収困難2.2%と続いた。

7月末の原因別代位弁済額（累計）における構成比は、商況不振95.8%、競争激化等2.7%、回収困難0.8%と続いた。

対前年同月末金額比は、災害事故その他（54.6%）、商況不振（51.1%）であった。

◆ 業種別

平成26年7月の業種別代位弁済額における構成比は、運送倉庫業44.2%、印刷・出版業19.0%、建設業18.2%、小売業9.7%と続いた。

7月末の業種別代位弁済額（累計）における構成比は、製造業26.3%、建設業24.9%、運送倉庫業19.8%、小売業10.5%と続いた。

対前年同月末金額比は、運送倉庫業（142.1%）、製造業（104.8%）、飲食店（96.7%）となった。

回 収

平成26年7月の回収は74百万円、うちサービサー回収分は24百万円（構成比32.0%）となった。

また、7月末の回収（累計）のうち不定期回収が97百万円（構成比33.2%）、定期回収が94百万円（同32.3%）、競売が56百万円（同19.4%）となっている。

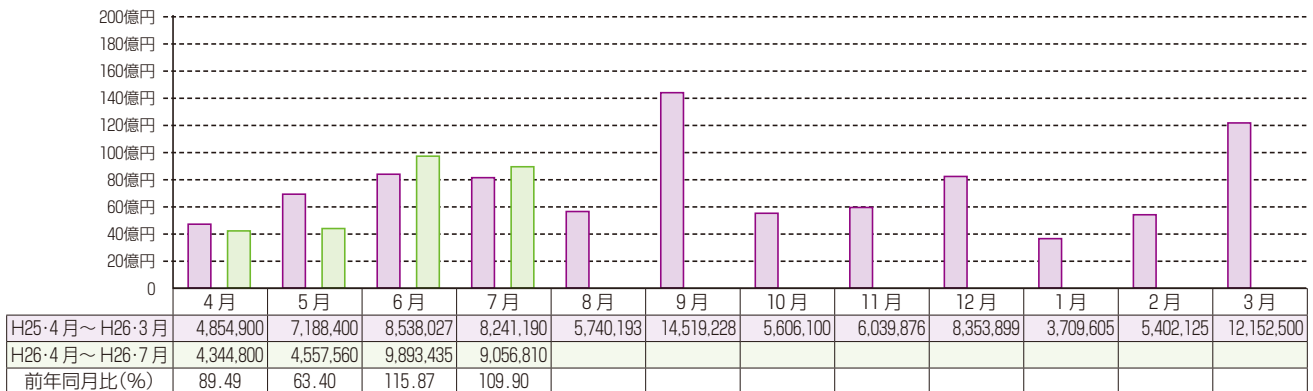
（単位：千円）

区 分	当月中	構成比 (%)	当月末	構成比 (%)
	金 額		金 額	
回 収	74,330	—	290,514	—
うちサービサー回収	23,816	32.04	101,738	35.02

推移グラフ

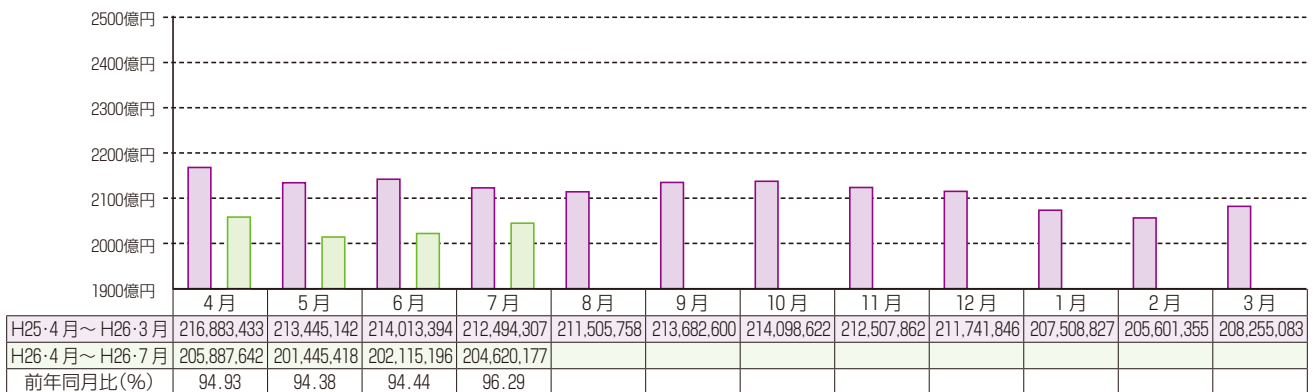
◆ 保証承諾

(単位：千円)



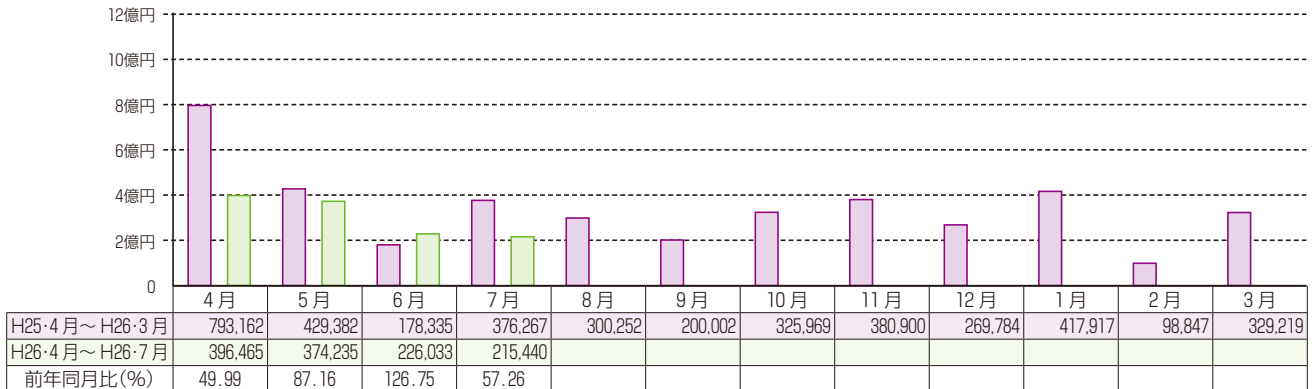
◆ 債務残高

(単位：千円)



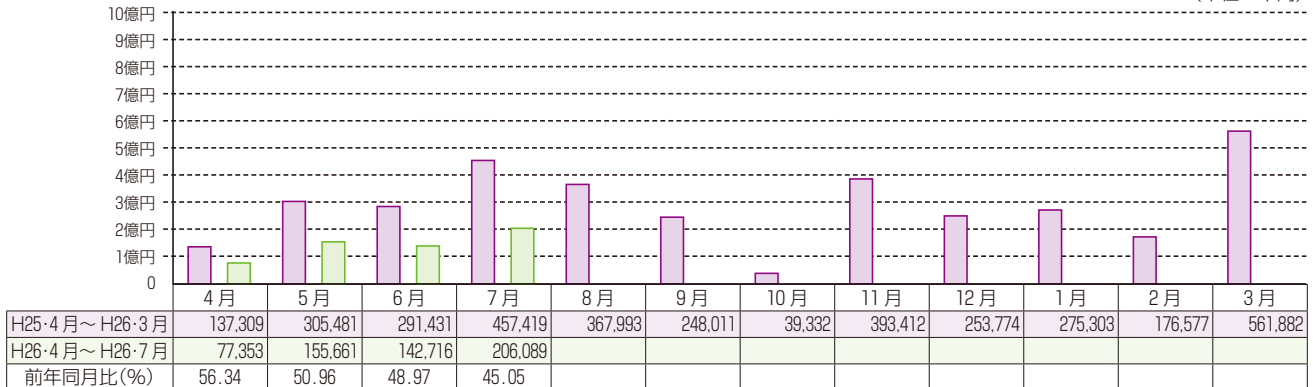
◆ 事故報告受付

(単位：千円)



◆ 代位弁済

(単位：千円)



本・支所別・金融機関別保証状況

本・支所別保証状況（平成26年7月分）

（単位：千円）

区分	保証承諾						保証債務残高			代位弁済					
	当月中			当月末			当月末			当月中			当月末		
	件数	金額	前年比(%)	件数	金額	前年比(%)	件数	金額	前年比(%)	件数	金額	前年比(%)	件数	金額	前年比(%)
本所	499	4,408,820	121.33	1,252	13,100,155	118.29	11,070	90,000,305	99.19	5	73,531	26.38	37	331,958	69.19
新居浜	159	1,965,690	108.92	554	6,246,870	83.47	5,767	49,931,614	93.19	11	81,555	92.87	20	174,416	42.97
今治	96	1,171,100	77.31	378	4,435,300	80.08	3,686	33,423,458	94.36	11	38,992	403.26	13	44,373	35.18
八幡浜	52	822,500	125.69	193	2,478,680	88.33	2,015	17,717,081	94.70	0	0	0.00	1	1,682	2.51
宇和島	49	688,700	108.71	150	1,591,600	82.94	2,012	13,547,720	96.43	2	12,010	21.38	9	29,389	26.03
合計	855	9,056,810	109.90	2,527	27,852,605	96.63	24,550	204,620,177	96.29	29	206,089	45.05	80	581,819	48.83

金融機関別保証状況（平成26年7月分）

（単位：千円）

	保証承諾						保証債務残高			代位弁済					
	当月中			当月末			当月末			当月中			当月末		
	件数	金額	構成比	件数	金額	構成比	件数	金額	構成比	件数	金額	構成比	件数	金額	構成比
銀行	伊予	384	5,000,800	967	13,219,870	47.46	10,444	103,316,217	50.49	8	58,409	18	183,314	31.51	
	四国	7	70,000	22	267,500	0.96	297	3,078,526	1.50	0	0	3	9,107	1.57	
	百十四	5	48,000	31	331,100	1.19	394	3,773,588	1.84	0	0	0	0	0.00	
	阿波	1	3,000	4	36,000	0.13	76	703,833	0.34	0	0	0	0	0.00	
	広島	27	351,000	116	1,475,550	5.30	724	8,329,821	4.07	2	36,044	2	36,044	6.20	
	中国	0	0	2	30,000	0.11	54	815,218	0.40	0	0	0	0	0.00	
	山口	2	6,000	6	156,000	0.56	60	1,076,095	0.53	0	0	0	0	0.00	
	西日本	0	0	0	0	0.00	3	23,045	0.01	0	0	0	0	0.00	
	みずほ	0	0	1	80,000	0.29	22	451,582	0.22	0	0	0	0	0.00	
	りそな	0	0	0	0	0.00	1	46,668	0.02	0	0	0	0	0.00	
	三井住友	0	0	0	0	0.00	23	239,616	0.12	0	0	0	0	0.00	
	三菱東京	0	0	0	0	0.00	16	258,135	0.13	0	0	0	0	0.00	
	三井住友信託	0	0	0	0	0.00	0	0	0.00	0	0	0	0	0.00	
	あおぞら	0	0	0	0	0.00	0	0	0.00	0	0	0	0	0.00	
	愛媛	223	2,020,700	686	7,170,695	25.75	6,413	50,393,849	24.63	9	95,845	27	228,220	39.23	
	香川	27	502,100	82	1,042,450	3.74	877	7,988,117	3.90	0	0	2	4,173	0.72	
	高知	3	25,500	10	88,500	0.32	254	1,606,150	0.78	1	555	2	7,275	1.25	
	徳島	1	50,000	5	230,000	0.83	130	1,175,942	0.57	2	4,480	2	4,480	0.77	
	もみじ	0	0	0	0	0.00	1	312	0.00	0	0	0	0	0.00	
	小計	680	8,077,100	1,932	24,127,665	86.63	19,789	183,276,715	89.57	22	195,333	56	472,614	81.23	
信用金庫	愛媛	151	731,720	495	3,168,350	11.38	3,348	15,281,716	7.47	4	9,856	16	51,731	8.89	
	川之江	3	55,000	14	148,000	0.53	179	1,084,698	0.53	0	0	1	44,944	7.72	
	東予	9	58,350	33	147,250	0.53	417	1,589,468	0.78	2	679	4	8,746	1.50	
	宇和島	10	119,500	49	233,400	0.84	741	2,544,232	1.24	1	221	3	3,783	0.65	
	信金中金	0	0	0	0	0.00	0	0	0.00	0	0	0	0	0.00	
小計	173	964,570	591	3,697,000	13.27	4,685	20,500,114	10.02	7	10,756	24	109,205	18.77		
朝銀西	0	0	0	0	0.00	0	0	0.00	0	0	0	0	0.00		
県信連	0	0	0	0	0.00	0	0	0.00	0	0	0	0	0.00		
単一農協	1	2,500	1	2,500	0.01	8	11,933	0.01	0	0	0	0	0.00		
県信漁連	0	0	0	0	0.00	0	0	0.00	0	0	0	0	0.00		
農林中金	0	0	0	0	0.00	0	0	0.00	0	0	0	0	0.00		
商工中金	1	12,640	3	25,440	0.09	68	831,415	0.41	0	0	0	0	0.00		
損保・生保	0	0	0	0	0.00	0	0	0.00	0	0	0	0	0.00		
労働金庫	0	0	0	0	0.00	0	0	0.00	0	0	0	0	0.00		
その他	0	0	0	0	0.00	0	0	0.00	0	0	0	0	0.00		
小計	2	15,140	4	27,940	0.10	76	843,348	0.41	0	0	0	0	0.00		
合計	855	9,056,810	2,527	27,852,605	100.00	24,550	204,620,177	100.00	29	206,089	80	581,819	100.00		

業種別保証状況 (平成26年7月分)

(単位：千円)

区分	保証承諾						保証債務残高			代位弁済					
	当月中		当月末			当月末			当月中		当月末				
	件数	金額	件数	金額	構成比	件数	金額	構成比	件数	金額	件数	金額	構成比		
製造業	135	1,690,920	439	5,935,445	21.31	4,309	46,520,412	22.74	4	8,709	17	153,056	26.31		
食料品工業	18	278,120	54	819,205	2.94	624	7,119,742	3.48	0	0	7	78,041	13.41		
繊維品工業	20	263,000	46	545,000	1.96	527	6,904,002	3.37	2	4,480	3	11,298	1.94		
木材・木製品工業	5	53,000	18	258,000	0.93	183	2,417,299	1.18	0	0	0	0	0.00		
家具・建具工業	2	18,000	7	94,000	0.34	104	518,830	0.25	0	0	0	0	0.00		
紙工業	8	235,000	33	839,500	3.01	273	4,246,049	2.08	2	4,229	2	4,229	0.73		
製版・製本業	0	0	2	9,000	0.03	20	135,954	0.07	0	0	0	0	0.00		
化学工業	1	70,000	2	100,000	0.36	29	645,029	0.32	0	0	0	0	0.00		
石油石炭製品工業	0	0	0	0	0.00	2	3,545	0.00	0	0	0	0	0.00		
ゴム・プラスチック工業	1	3,000	5	55,000	0.20	84	941,501	0.46	0	0	0	0	0.00		
ゴム製品製造業	0	0	0	0	0.00	4	56,716	0.03	0	0	0	0	0.00		
皮革工業	0	0	0	0	0.00	2	4,387	0.00	0	0	0	0	0.00		
窯業	3	8,700	11	77,500	0.28	156	1,733,999	0.85	0	0	0	0	0.00		
機械工業	16	192,500	50	733,500	2.63	563	7,145,530	3.49	0	0	1	44,944	7.72		
電気機器工業	4	28,500	15	345,500	1.24	129	2,109,981	1.03	0	0	0	0	0.00		
車輛工業	0	0	3	16,500	0.06	14	176,027	0.09	0	0	0	0	0.00		
船舶工業	1	2,000	10	160,000	0.57	147	2,027,801	0.99	0	0	0	0	0.00		
金属工業	23	371,100	63	1,066,840	3.83	475	5,183,396	2.53	0	0	1	4,057	0.70		
ソフトウェア業	3	11,000	13	188,000	0.67	153	1,088,865	0.53	0	0	0	0	0.00		
情報処理サービス業	0	0	0	0	0.00	5	30,927	0.02	0	0	0	0	0.00		
農林漁業	1	5,000	3	43,000	0.15	5	43,585	0.02	0	0	0	0	0.00		
その他の工業	29	152,000	104	584,900	2.10	810	3,987,247	1.95	0	0	3	10,486	1.80		
鉱業	0	0	0	0	0.00	0	0	0.00	0	0	0	0	0.00		
土石採取業	1	7,000	1	7,000	0.03	40	443,273	0.22	0	0	0	0	0.00		
木材伐出業	0	0	1	1,500	0.01	5	6,992	0.00	0	0	0	0	0.00		
建設業	211	2,054,100	628	6,127,370	22.00	5,816	45,338,602	22.16	4	37,499	13	144,936	24.91		
卸売業	108	1,455,700	278	3,953,000	14.19	2,763	29,429,326	14.38	4	9,433	5	16,153	2.78		
小売業	125	1,194,100	377	3,561,600	12.79	3,795	25,527,779	12.48	3	19,919	11	61,121	10.51		
飲食店	49	162,450	156	738,430	2.65	1,510	5,693,335	2.78	1	289	8	17,038	2.93		
不動産業	23	284,100	60	949,400	3.41	643	6,188,288	3.02	0	0	0	0	0.00		
運送業	45	869,140	123	2,519,640	9.05	1,193	15,839,289	7.74	10	91,102	12	115,230	19.81		
貨物運送取扱業	0	0	0	0	0.00	2	4,288	0.00	0	0	0	0	0.00		
倉庫業	0	0	0	0	0.00	26	261,997	0.13	0	0	0	0	0.00		
物品預り・駐車場業	0	0	0	0	0.00	9	47,822	0.02	0	0	0	0	0.00		
電気・ガス・熱供給・水道業	3	25,000	9	148,390	0.53	45	624,132	0.31	0	0	0	0	0.00		
印刷業	9	74,000	25	215,600	0.77	207	1,782,655	0.87	3	39,138	3	39,138	6.73		
出版業	0	0	3	35,350	0.13	26	204,646	0.10	0	0	0	0	0.00		
サービス業	142	1,206,300	417	3,596,380	12.91	4,036	26,441,882	12.92	0	0	8	29,057	4.99		
物品賃貸業	8	220,800	14	308,300	1.11	109	952,146	0.47	0	0	0	0	0.00		
宿泊業	3	14,100	8	56,700	0.20	146	2,243,189	1.10	0	0	0	0	0.00		
洗濯・理美容・浴場業	11	37,500	53	426,690	1.53	555	2,012,097	0.98	0	0	0	0	0.00		
その他の生活関連サービス業	5	22,500	12	109,500	0.39	108	1,107,085	0.54	0	0	0	0	0.00		
旅行業	0	0	2	8,000	0.03	38	186,112	0.09	0	0	0	0	0.00		
映画・娯楽業	1	30,000	8	63,500	0.23	62	464,935	0.23	0	0	0	0	0.00		
広告業	4	36,600	7	78,600	0.28	125	778,955	0.38	0	0	3	16,645	2.86		
放送業	0	0	0	0	0.00	3	5,154	0.00	0	0	0	0	0.00		
情報通信サービス業	3	9,000	7	24,500	0.09	31	123,783	0.06	0	0	0	0	0.00		
運輸サービス業	0	0	4	27,000	0.10	43	270,680	0.13	0	0	0	0	0.00		
職業紹介・労働者派遣業	2	10,000	6	27,000	0.10	16	50,642	0.02	0	0	0	0	0.00		
その他の事業サービス業	14	60,000	30	165,800	0.60	346	2,284,996	1.12	0	0	4	11,606	1.99		
専門サービス業	14	47,100	44	150,990	0.54	597	1,766,774	0.86	0	0	0	0	0.00		
技術サービス業	17	93,800	48	287,700	1.03	201	978,949	0.48	0	0	0	0	0.00		
医療・福祉業	40	438,100	123	1,394,000	5.00	973	8,544,969	4.18	0	0	0	0	0.00		
廃棄物処理業	12	136,500	25	284,500	1.02	272	2,318,341	1.13	0	0	0	0	0.00		
教育・学習支援事業	4	5,800	11	95,200	0.34	119	653,437	0.32	0	0	1	806	0.14		
その他のサービス業	4	44,500	15	88,400	0.32	292	1,699,640	0.83	0	0	0	0	0.00		
保険媒介代理業	4	34,000	10	63,500	0.23	115	245,525	0.12	0	0	3	6,090	1.05		
郵便業	0	0	0	0	0.00	0	0	0.00	0	0	0	0	0.00		
通信業	0	0	0	0	0.00	1	269	0.00	0	0	0	0	0.00		
インターネット付随サービス業	0	0	0	0	0.00	9	19,666	0.01	0	0	0	0	0.00		
合計	855	9,056,810	2,527	27,852,605	100.00	24,550	204,620,177	100.00	29	206,089	80	581,819	100.00		

※平成24年10月分統計より業種区分を変更したため、業種によっては変更前後での累計値等が一致しない場合があります。

金額別・期間別・用途別保証状況

金額別保証状況 (平成 26 年 7 月分)

(単位：千円)

区 分	保 証 承 諾					保 証 債 務 残 高		
	当 月 中		当 月 末			当 月 末		
	件数	金 額	件数	金 額	構成比	件数	金 額	構成比
1000 以下	77	68,300	274	240,370	0.86	1,961	1,133,131	0.55
1000 超 2000 以下	96	173,420	284	510,490	1.83	2,586	2,791,452	1.36
2000 超 3000 以下	107	309,200	327	942,730	3.38	3,074	5,407,515	2.64
3000 超 5000 以下	220	1,040,950	541	2,545,175	9.14	5,591	16,192,027	7.91
5000 超 10000 以下	122	1,106,800	371	3,281,000	11.78	4,519	24,759,126	12.10
10000 超 15000 以下	51	707,140	146	1,998,540	7.18	1,461	13,494,382	6.59
15000 超 20000 以下	48	916,000	169	3,230,000	11.60	1,394	18,173,725	8.88
20000 超 30000 以下	101	2,907,000	285	8,112,300	29.13	1,706	32,978,069	16.12
30000 超 50000 以下	21	922,000	86	3,709,000	13.32	1,419	42,197,293	20.62
50000 超 60000 以下	5	286,000	14	814,000	2.92	257	10,472,472	5.12
60000 超 70000 以下	3	210,000	8	546,000	1.96	136	6,911,521	3.38
70000 超 80000 以下	2	160,000	17	1,352,000	4.85	319	18,594,458	9.09
80000 超 100000 以下	1	90,000	3	281,000	1.01	56	3,365,062	1.64
100000 超 120000 以下	0	0	0	0	0.00	16	1,311,436	0.64
120000 超 150000 以下	0	0	1	130,000	0.47	18	1,770,529	0.87
150000 超 200000 以下	1	160,000	1	160,000	0.57	37	5,067,979	2.48
200000 超	0	0	0	0	0.00	0	0	0.00
合 計	855	9,056,810	2,527	27,852,605	100.00	24,550	204,620,177	100.00

期間別保証状況 (平成 26 年 7 月分)

(単位：千円)

区 分	保 証 承 諾					保 証 債 務 残 高		
	当 月 中		当 月 末			当 月 末		
	件数	金 額	件数	金 額	構成比	件数	金 額	構成比
3 力月以下	9	181,000	23	447,900	1.61	20	316,400	0.15
3 力月超 6 力月以下	19	177,100	47	687,100	2.47	75	1,328,819	0.65
6 力月超 1 力年以下	11	148,800	65	1,556,800	5.59	239	4,825,796	2.36
1 力年超 2 力年以下	23	233,500	73	730,600	2.62	503	4,978,480	2.43
2 力年超 3 力年以下	89	324,900	204	943,030	3.39	1,116	4,180,403	2.04
3 力年超 4 力年以下	18	114,800	63	383,780	1.38	475	2,896,577	1.42
4 力年超 5 力年以下	479	3,474,010	1,410	9,785,875	35.13	12,828	54,610,142	26.69
5 力年超 7 力年以下	154	2,718,700	445	8,124,620	29.17	5,275	52,248,468	25.53
7 力年超 10 力年以下	51	1,642,000	189	4,933,900	17.71	3,762	73,195,997	35.77
10 力年超	2	42,000	8	259,000	0.93	257	6,039,095	2.95
合 計	855	9,056,810	2,527	27,852,605	100.00	24,550	204,620,177	100.00

用途別保証状況 (平成 26 年 7 月分)

(単位：千円)

区 分	保 証 承 諾					保 証 債 務 残 高		
	当 月 中		当 月 末			当 月 末		
	件数	金 額	件数	金 額	構成比	件数	金 額	構成比
運 転 資 金	788	8,715,550	2,284	26,190,215	94.03	21,619	187,234,767	91.50
設 備 資 金	38	182,160	147	876,890	3.15	1,949	10,597,261	5.18
運 転 設 備 資 金	29	159,100	96	785,500	2.82	982	6,788,149	3.32
合 計	855	9,056,810	2,527	27,852,605	100.00	24,550	204,620,177	100.00

市町制度保証状況 (平成 26 年 7 月分)

(単位：千円)

振興資金		保証 承諾				保証債務残高	
		当 月 中		当 月 末		当 月 末	
		件 数	金 額	件 数	金 額	件 数	金 額
市	四 国 中 央	17	49,000	60	159,900	438	896,020
	新 居 浜	11	35,600	30	95,700	364	776,946
	西 条	20	62,500	78	266,180	736	1,697,566
	今 治	24	64,500	110	322,700	698	1,474,050
	松 山	261	889,720	472	1,470,710	2,338	4,854,466
	東 温	0	0	8	23,500	113	245,864
	伊 予	0	0	2	9,000	22	53,197
	大 洲	6	21,000	22	75,000	174	362,298
	八 幡 浜	2	8,000	13	44,500	137	283,119
	西 予	2	4,500	14	45,000	144	271,793
宇 和 島	15	43,500	66	203,500	856	1,741,380	
	小 計	358	1,178,320	875	2,715,690	6,020	12,656,696
町	久 万 高 原	0	0	0	0	3	2,179
	内 子	2	5,000	7	21,500	19	45,070
	伊 方	0	0	0	0	0	0
	鬼 北	0	0	0	0	1	353
	松 野	0	0	0	0	2	3,590
	愛 南	0	0	0	0	10	17,991
	小 計	2	5,000	7	21,500	35	69,183
合 計		360	1,183,320	882	2,737,190	6,055	12,725,879

季節資金		保証 承諾				保証債務残高	
		当 月 中		当 月 末		当 月 末	
		件 数	金 額	件 数	金 額	件 数	金 額
松 山	0	0	0	0	0	0	
今 治	0	0	0	0	0	0	
新 居 浜	0	0	0	0	0	0	
合 計		0	0	0	0	0	0

設備近代化資金		保証 承諾				保証債務残高	
		当 月 中		当 月 末		当 月 末	
		件 数	金 額	件 数	金 額	件 数	金 額
松 山	4	17,000	23	71,490	391	811,767	
(う ち 公 害)	(0)	(0)	(0)	(0)	(0)	(0)	
今 治	3	14,000	6	21,150	15	49,258	
合 計		7	31,000	29	92,640	406	861,024

小口資金		保証 承諾				保証債務残高	
		当 月 中		当 月 末		当 月 末	
		件 数	金 額	件 数	金 額	件 数	金 額
今 治	0	0	0	0	1	1,150	
合 計		0	0	0	0	1	1,150

振興資金(緊急)		保証 承諾				保証債務残高	
		当 月 中		当 月 末		当 月 末	
		件 数	金 額	件 数	金 額	件 数	金 額
四 国 中 央	2	13,000	4	29,000	46	223,190	
新 居 浜	3	22,200	10	68,700	172	661,604	
今 治	11	89,500	32	244,000	361	1,631,520	
松 山	0	0	0	0	431	1,870,490	
八 幡 浜	1	10,000	4	28,000	89	364,435	
西 予	1	10,000	3	27,000	57	238,333	
合 計		18	144,700	53	396,700	1,156	4,989,572

振興資金(経営安定化)		保証 承諾				保証債務残高	
		当 月 中		当 月 末		当 月 末	
		件 数	金 額	件 数	金 額	件 数	金 額
松 山	3	13,400	14	60,985	994	2,829,997	
今 治	1	4,000	7	32,000	219	581,262	
合 計		4	17,400	21	92,985	1,213	3,411,260

ランキングベスト10 — 7月の信用保証ランキング —

平成26年7月末現在における各店舗別の信用保証状況を債務残高と保証承諾をベースに「ランキングベスト10」に集計しました。

今後とも県内中小企業金融の円滑化に、一層のご協力と信用保証の利用をお願いいたします。

保証債務残高



前月順位	順位	金融機関名		保証債務残高	
				件数	金額(千円)
2 ↗	1	愛媛銀行	本店営業部	544	7,376,187
1 ↘	2	伊予銀行	新居浜支店	559	7,271,119
3 →	3	伊予銀行	本店営業部	315	6,299,839
4 →	4	伊予銀行	今治支店	416	6,010,541
5 →	5	伊予銀行	西条支店	492	5,062,857
6 →	6	伊予銀行	宇和島支店	368	4,243,190
7 →	7	伊予銀行	本町支店	281	3,447,226
8 →	8	伊予銀行	八幡浜支店	271	3,118,911
10 ↗	9	伊予銀行	大洲支店	230	2,824,534
9 ↘	10	伊予銀行	川之江支店	229	2,769,601

保証承諾



前月順位	順位	金融機関名		保証承諾(当月中)	
				件数	金額(千円)
6 ↗	1	伊予銀行	本町支店	18	331,700
1 ↘	2	愛媛銀行	本店営業部	18	290,300
5 ↗	3	伊予銀行	大洲支店	15	280,500
4 →	4	伊予銀行	新居浜支店	9	255,000
15 ↗	5	伊予銀行	本店営業部	18	246,000
13 ↗	6	伊予銀行	西条支店	15	236,000
8 ↗	7	伊予銀行	日吉支店	10	212,000
7 ↘	8	伊予銀行	今治支店	13	196,500
213 ↗	9	愛媛銀行	内子支店	5	190,000
199 ↗	10	香川銀行	川之江支店	6	182,000

保証承諾



前月順位	順位	金融機関名		保証承諾(累計)	
				件数	金額(千円)
1 →	1	愛媛銀行	本店営業部	65	1,173,600
3 ↘	2	伊予銀行	新居浜支店	44	803,600
6 ↗	3	伊予銀行	本町支店	40	756,000
4 →	4	伊予銀行	今治支店	42	726,790
8 ↗	5	伊予銀行	大洲支店	42	682,500
5 ↘	6	伊予銀行	西条支店	40	673,900
2 ↘	7	伊予銀行	空港通支店	29	652,000
10 ↗	8	伊予銀行	問屋町支店	43	484,000
14 ↗	9	伊予銀行	本店営業部	31	480,000
7 ↘	10	広島銀行	今治支店	33	477,350

金融機関店舗別保証状況

保証状況

平成 26 年 7 月分

(単位：千円)

店 舗 名	保 証 承 諾						保 証 債 務 残 高			代 位 弁 済		
	当 月 中		対前年 同月比 (%)	当 月 末		対前年 同月比 (%)	当 月 末		対前年 同月比 (%)	当 月 末		代弁率 (%)
	件数	金 額		件数	金 額		件数	金 額		件数	金 額	
みずほ 松 山 今 治 高 松 計	0	0	—	0	0	—	11	105,222	87.39	0	0	0.00
	0	0	—	0	0	—	10	268,266	101.60	0	0	0.00
	0	0	—	1	80,000	—	1	78,094	102.82	0	0	0.00
	0	0	—	1	80,000	—	22	451,582	98.09	0	0	0.00
りそな 天 六 計	0	0	—	0	0	—	1	46,668	275.05	0	0	0.00
	0	0	—	0	0	—	1	46,668	275.05	0	0	0.00
三井住友 新 居 浜 松 山 備 後 町 渋谷駅前 計	0	0	—	0	0	—	18	211,284	77.84	0	0	0.00
	0	0	—	0	0	—	3	21,359	85.95	0	0	0.00
	0	0	—	0	0	—	1	4,322	68.32	0	0	0.00
	0	0	—	0	0	—	1	2,651	-----	0	0	0.00
	0	0	—	0	0	—	23	239,616	79.18	0	0	0.00
三菱東京 高松中央 高 松 大 阪 西 計	0	0	—	0	0	—	12	189,070	94.39	0	0	0.00
	0	0	—	0	0	—	2	39,682	183.05	0	0	0.00
	0	0	—	0	0	—	2	29,383	76.86	0	0	0.00
	0	0	—	0	0	—	16	258,135	92.50	0	0	0.00
伊予 本 店 本 町 潮 見 松山駅前 湊 町 小 栗 立 花 新 立 大 街 道 一 万 道 後 東 野 三 津 浜 水産市場 問 屋 町 中央市場 空 港 通 余 戸 味 生 石 井 椿 久 米 福 音 寺 小 野 堀 江 和 気 森 松 中 島 北 条 横 河 原 川 内 砥 部 松 前 郡 中	18	246,000	65.78	31	480,000	46.33	315	6,299,839	94.04	0	0	0.00
	18	331,700	136.22	40	756,000	154.47	281	3,447,226	102.30	0	0	0.00
	10	83,500	428.21	13	135,800	186.80	105	851,896	99.41	0	0	0.00
	10	87,500	343.14	16	121,500	86.66	207	1,582,856	89.42	0	0	0.00
	5	34,500	17.10	15	109,690	31.57	183	2,119,227	98.75	0	0	0.00
	7	54,000	257.14	13	124,000	243.14	85	625,339	101.55	0	0	0.00
	6	32,000	3,200.00	8	45,000	137.20	64	329,242	90.00	0	0	0.00
	4	95,000	161.02	7	101,000	132.72	63	418,590	83.55	0	0	0.00
	7	93,000	472.08	17	218,000	773.05	124	1,158,426	111.41	0	0	0.00
	4	20,000	540.54	9	38,200	47.10	114	988,702	94.98	0	0	0.00
	8	100,500	410.20	17	174,500	162.33	176	1,948,215	104.94	0	0	0.00
	0	0	0.00	4	55,500	105.31	51	234,508	87.85	0	0	0.00
	7	49,500	28.86	14	174,000	44.79	220	2,137,063	94.39	0	0	0.00
	0	0	0.00	0	0	0.00	5	110,074	100.96	0	0	0.00
	19	150,000	126.05	43	484,000	348.20	186	1,809,001	110.35	0	0	0.00
	7	23,500	—	9	115,500	147.70	35	417,528	104.65	0	0	0.00
	3	9,000	14.29	29	652,000	285.34	252	2,582,527	107.79	1	1,548	0.06
	9	122,000	610.00	19	223,000	209.98	162	1,372,957	85.28	0	0	0.00
	7	53,500	1,783.33	13	126,500	790.63	71	426,678	97.42	0	0	0.00
	5	83,400	203.41	9	139,300	132.04	128	1,192,629	97.20	0	0	0.00
	5	56,300	156.39	11	138,500	119.91	132	827,262	109.47	0	0	0.00
	7	73,000	143.42	15	200,300	165.03	127	865,965	92.82	0	0	0.00
	5	27,800	264.76	12	68,800	80.94	106	800,999	86.01	0	0	0.00
	2	18,000	327.27	6	85,000	653.85	72	378,017	82.48	1	9,624	2.54
	8	60,000	1,714.29	11	113,000	1,076.19	71	534,706	112.21	0	0	0.00
	4	16,500	550.00	9	54,500	98.20	71	490,965	94.73	1	1,115	0.23
	9	90,500	323.21	13	109,500	59.03	117	817,414	96.64	0	0	0.00
1	10,000	25.00	2	40,000	100.00	22	162,941	89.97	0	0	0.00	
8	37,500	113.64	14	85,500	168.64	192	1,293,820	95.03	0	0	0.00	
1	10,000	40.00	5	77,000	113.24	76	644,350	84.72	4	92,948	14.16	
3	30,000	54.55	7	108,000	36.42	72	783,534	103.15	0	0	0.00	
5	80,000	400.00	8	104,800	167.41	118	592,406	95.03	0	0	0.00	
5	101,000	224.44	16	465,240	196.72	156	1,949,628	92.83	0	0	0.00	
7	128,000	345.95	14	193,500	207.84	156	1,530,781	99.21	0	0	0.00	

※代弁率は年度初めから当該月までの平均残高により算出したものです。

店 舗 名	保 証 承 諾						保 証 債 務 残 高			代 位 弁 済		
	当 月 中		対前年 同月比 (%)	当 月 末		対前年 同月比 (%)	当 月 末		対前年 同月比 (%)	当 月 末		代弁率 (%)
	件数	金 額		件数	金 額		件数	金 額		件数	金 額	
伊予 上 灘	1	5,000	—	2	10,000	333.33	16	89,352	107.54	0	0	0.00
中 山	0	0	—	1	10,000	95.24	21	138,581	102.61	0	0	0.00
久 万	1	30,000	—	4	77,000	142.59	52	594,175	102.20	0	0	0.00
小 田	0	0	—	1	10,000	—	27	208,188	91.22	0	0	0.00
今 治	13	196,500	50.91	42	726,790	77.68	416	6,010,541	99.63	0	0	0.00
中 浜	2	19,000	6.77	14	107,500	18.68	177	1,793,448	88.80	4	23,083	1.26
日 吉	10	212,000	144.51	25	434,000	130.41	230	2,102,273	90.21	0	0	0.00
今 治 南	2	21,500	37.07	4	34,000	37.99	89	658,184	97.17	0	0	0.00
波 止 浜	1	5,000	4.76	5	28,500	9.61	108	924,897	83.29	0	0	0.00
鳥 生	3	24,000	33.24	9	75,500	58.89	122	1,082,259	101.36	0	0	0.00
桜 井	1	10,000	43.48	2	13,000	10.08	99	548,285	83.09	0	0	0.00
菊 間	1	10,000	83.33	1	10,000	14.93	62	498,723	91.10	0	0	0.00
大 島	1	80,000	800.00	6	173,000	62.87	96	1,008,168	86.59	1	1,324	0.13
伯 方	2	30,000	750.00	10	196,000	222.73	64	650,111	97.54	0	0	0.00
宮 浦	0	0	0.00	0	0	0.00	40	284,771	74.90	0	0	0.00
新 居 浜	9	255,000	85.80	44	803,600	46.72	559	7,271,119	91.39	3	35,515	0.49
角 野	7	120,000	279.07	21	351,850	167.79	170	1,896,812	104.17	0	0	0.00
新居浜東	3	33,000	84.62	6	43,000	25.52	112	788,438	98.43	0	0	0.00
中 萩	1	5,000	41.67	6	52,000	23.42	129	1,101,219	87.63	0	0	0.00
土 居	2	27,000	158.82	6	65,000	203.13	120	746,966	88.03	0	0	0.00
三 島	4	77,500	90.12	10	187,000	73.05	233	2,424,360	84.76	0	0	0.00
川 之 江	5	102,000	94.88	19	315,000	61.70	229	2,769,601	106.19	1	3,839	0.14
西 条	15	236,000	85.20	40	673,900	86.03	492	5,062,857	105.14	0	0	0.00
三 芳	0	0	0.00	5	21,000	17.87	94	911,731	80.65	0	0	0.00
壬 生 川	5	93,000	251.35	11	175,000	350.00	142	1,229,244	97.65	0	0	0.00
丹 原	2	17,000	242.86	4	24,500	21.30	44	238,135	80.37	0	0	0.00
小 松	1	5,000	166.67	7	73,500	106.52	76	729,399	83.11	0	0	0.00
八 幡 浜	4	55,000	36.42	19	274,000	45.59	271	3,118,911	86.18	0	0	0.00
大洲本町	1	5,000	—	7	57,500	575.00	53	393,827	98.50	0	0	0.00
大 洲	15	280,500	173.79	42	682,500	95.40	230	2,824,534	104.54	0	0	0.00
長 浜	2	40,000	—	3	85,000	84.16	66	1,184,385	95.70	0	0	0.00
五 十 崎	1	30,000	50.85	6	119,000	130.77	57	550,905	109.40	0	0	0.00
内 子	0	0	—	5	41,000	34.86	54	596,366	94.22	0	0	0.00
川 之 石	1	3,000	—	1	3,000	18.75	39	327,357	95.80	0	0	0.00
伊 方	0	0	0.00	2	17,000	1,133.33	24	93,329	71.82	0	0	0.00
三 机	0	0	—	0	0	—	3	8,202	85.85	0	0	0.00
三 崎	0	0	—	0	0	—	20	142,140	82.63	0	0	0.00
三 瓶	1	10,000	55.56	2	25,000	65.79	49	316,951	82.88	0	0	0.00
宇 和 島	9	174,000	85.71	26	374,000	43.47	368	4,243,190	94.20	2	14,318	0.33
追 手	0	0	—	1	1,000	—	1	966	—	0	0	0.00
卯 之 町	2	14,000	28.00	11	111,000	160.87	110	759,298	85.15	0	0	0.00
野 村	4	71,000	645.45	8	88,000	382.61	62	508,347	102.89	0	0	0.00
高 山	0	0	—	0	0	—	16	153,685	96.75	0	0	0.00
吉 田	2	20,000	—	2	20,000	111.11	49	336,216	80.56	0	0	0.00
近 永	2	45,000	—	5	54,000	251.16	57	573,202	100.13	0	0	0.00
松 丸	0	0	—	0	0	—	22	95,151	77.37	0	0	0.00
岩 松	2	21,500	716.67	2	21,500	268.75	52	205,896	80.76	0	0	0.00
愛 南	1	5,000	5.88	3	35,000	26.32	81	754,370	98.86	0	0	0.00
高 岡	0	0	—	0	0	—	3	952	58.19	0	0	0.00
富 田	3	19,000	1,900.00	11	44,500	90.45	72	469,223	97.75	0	0	0.00
古 川	10	96,000	169.91	15	110,000	94.02	126	599,506	95.40	0	0	0.00
牛 渕	3	45,000	—	8	62,500	1,388.89	61	307,296	113.19	0	0	0.00
原 町	3	39,100	—	6	50,100	—	49	378,470	106.56	0	0	0.00
日 高	0	0	—	0	0	—	7	60,370	223.74	0	0	0.00
丸 亀	0	0	—	0	0	—	1	25,010	71.44	0	0	0.00
三 津 東	0	0	—	0	0	—	6	10,661	72.73	0	0	0.00
桑 原	1	5,000	7.26	4	88,000	93.78	46	379,411	94.89	0	0	0.00

※代弁率は年度初めから当該月までの平均残高により算出したものです。

平成26年7月分

(単位：千円)

店 舗 名	保 証 承 諾						保 証 債 務 残 高			代 位 弁 済		
	当 月 中		対前年 同月比 (%)	当 月 末		対前年 同月比 (%)	当 月 末		対前年 同月比 (%)	当 月 末		代弁率 (%)
	件数	金 額		件数	金 額		件数	金 額		件数	金 額	
伊予 観音寺	0	0	—	0	0	—	1	31,285	86.84	0	0	0.00
岡山南	0	0	—	0	0	—	1	11,249	89.84	0	0	0.00
大西	1	2,000	—	4	48,500	159.02	53	368,417	94.61	0	0	0.00
計	384	5,000,800	103.60	967	13,219,870	85.70	10,444	103,316,217	95.63	18	183,314	0.18
四国 松山	1	8,000	200.00	3	50,000	42.37	46	571,820	88.35	0	0	0.00
松山本町	1	16,000	—	1	16,000	45.71	17	169,374	60.40	1	1,526	0.89
松山南	1	3,000	7.94	4	36,500	88.38	42	255,837	89.97	0	0	0.00
今治	0	0	0.00	0	0	0.00	57	830,337	81.83	0	0	0.00
八幡浜	0	0	0.00	1	18,000	66.67	34	296,464	80.98	0	0	0.00
宇和島	2	20,000	235.29	5	35,000	259.26	55	576,913	110.68	2	7,581	1.32
御荘	0	0	—	0	0	—	6	11,901	43.60	0	0	0.00
松山西	1	13,000	46.43	5	76,000	230.30	34	292,343	87.06	0	0	0.00
四国中央	1	10,000	333.33	3	36,000	276.92	6	73,536	137.82	0	0	0.00
計	7	70,000	76.25	22	267,500	84.71	297	3,078,526	87.20	3	9,107	0.29
百十四 松山	2	30,000	200.00	14	142,500	104.40	102	982,893	115.08	0	0	0.00
新居浜	0	0	0.00	2	40,000	69.32	56	852,991	88.40	0	0	0.00
三島	1	2,000	—	2	33,000	49.62	53	482,524	57.58	0	0	0.00
今治	2	16,000	355.56	7	89,000	489.01	69	813,356	93.65	0	0	0.00
西条	0	0	0.00	6	26,600	43.97	113	633,848	92.52	0	0	0.00
坂出東部	0	0	—	0	0	—	1	7,976	66.56	0	0	0.00
計	5	48,000	69.57	31	331,100	97.55	394	3,773,588	89.37	0	0	0.00
阿波 松山	1	3,000	60.00	4	36,000	36.73	72	621,741	95.96	0	0	0.00
池田	0	0	—	0	0	—	1	18,448	80.98	0	0	0.00
藍住	0	0	—	0	0	0.00	2	41,140	87.72	0	0	0.00
鳴門	0	0	—	0	0	0.00	1	22,504	90.02	0	0	0.00
計	1	3,000	60.00	4	36,000	28.13	76	703,833	94.78	0	0	0.00
広島 松山	8	166,000	150.09	28	430,500	70.47	157	1,812,804	96.45	0	0	0.00
今治	5	74,500	199.20	33	477,350	133.38	170	2,286,604	104.36	0	0	0.00
伊予西条	6	57,000	99.13	19	198,500	98.51	141	1,017,540	86.57	2	36,044	3.43
新居浜	3	39,000	1,300.00	9	104,500	39.15	87	1,106,457	98.69	0	0	0.00
三島	4	14,000	68.63	23	154,200	111.42	105	935,391	104.24	0	0	0.00
川之江	1	500	—	4	110,500	1,578.57	54	663,642	101.26	0	0	0.00
因島	0	0	—	0	0	0.00	5	293,277	87.18	0	0	0.00
木江	0	0	—	0	0	0.00	2	32,178	54.38	0	0	0.00
岩国	0	0	—	0	0	—	3	181,928	94.09	0	0	0.00
計	27	351,000	153.34	116	1,475,550	87.02	724	8,329,821	97.90	2	36,044	0.44
中国 川之江	0	0	0.00	2	30,000	214.29	52	765,226	84.50	0	0	0.00
丸亀	0	0	—	0	0	—	2	49,992	156.24	0	0	0.00
計	0	0	0.00	2	30,000	214.29	54	815,218	86.95	0	0	0.00
山口 松山	0	0	0.00	2	50,000	161.29	47	820,503	81.49	0	0	0.00
今治	2	6,000	—	4	106,000	—	12	253,868	100.65	0	0	0.00
尾道	0	0	—	0	0	—	1	1,724	63.10	0	0	0.00
計	2	6,000	200.00	6	156,000	503.23	60	1,076,095	85.28	0	0	0.00
西日本 若松	0	0	—	0	0	—	1	13,644	65.61	0	0	0.00
広島	0	0	—	0	0	—	2	9,401	98.89	0	0	0.00
計	0	0	—	0	0	—	3	23,045	76.05	0	0	0.00
愛媛 本店	18	290,300	127.89	65	1,173,600	215.42	544	7,376,187	111.58	0	0	0.00
中央市場	1	20,000	—	1	20,000	—	5	30,628	207.55	0	0	0.00
水産市場	0	0	0.00	0	0	0.00	9	71,071	109.47	0	0	0.00

※代弁率は年度初めから当該月までの平均残高により算出したものです。

店 舗 名	保 証 承 諾						保 証 債 務 残 高			代 位 弁 済		
	当 月 中		対前年 同月比 (%)	当 月 末		対前年 同月比 (%)	当 月 末		対前年 同月比 (%)	当 月 末		代弁率 (%)
	件数	金 額		件数	金 額		件数	金 額		件数	金 額	
愛媛 末広町	6	24,000	19.20	17	95,000	29.78	170	1,165,268	90.24	1	3,043	0.25
大街道	1	5,000	500.00	7	27,500	48.67	172	1,084,720	89.79	0	0	0.00
道後	5	18,300	110.91	9	28,800	26.92	119	1,303,869	101.63	0	0	0.00
本町	7	16,200	23.82	17	194,400	138.86	120	972,473	109.52	0	0	0.00
三津浜	3	8,000	15.09	14	154,500	142.53	160	1,321,109	111.43	0	0	0.00
立花	6	17,000	566.67	13	39,000	29.89	102	581,139	114.06	0	0	0.00
久米	8	34,000	72.34	18	99,500	185.98	94	863,909	106.08	0	0	0.00
余戸	5	113,000	1,130.00	11	160,000	341.88	120	957,847	97.22	3	3,837	0.40
鴨川	0	0	0.00	6	20,300	21.23	133	1,013,323	88.62	6	104,668	9.42
中央通	2	3,000	—	8	94,085	143.75	93	698,442	94.48	0	0	0.00
古川	2	31,000	—	9	90,000	86.96	144	801,829	106.40	0	0	0.00
桑原	1	3,000	13.04	2	5,000	6.85	90	380,220	96.32	0	0	0.00
森松	5	79,500	120.45	11	159,500	88.61	171	1,455,366	90.76	6	65,780	4.28
空港通	15	49,500	53.11	22	99,000	82.02	112	598,063	106.38	0	0	0.00
石井	3	19,000	97.44	15	142,500	89.12	173	1,286,457	101.84	0	0	0.00
雄郡	3	19,000	316.67	6	76,000	151.70	80	631,803	109.77	0	0	0.00
重信	2	2,000	28.57	9	71,500	168.24	86	465,395	103.69	0	0	0.00
郡中	5	41,000	41.62	13	146,000	58.52	88	886,007	97.47	1	7,671	0.88
久万	1	1,000	—	5	25,000	454.55	35	187,637	85.59	0	0	0.00
北条	5	19,900	132.67	13	186,900	503.77	108	684,594	117.33	0	0	0.00
川之江	2	60,000	141.18	8	234,300	212.04	99	833,303	114.85	0	0	0.00
三島	2	4,000	13.33	13	88,500	37.58	91	809,444	93.01	0	0	0.00
新居浜	7	82,500	173.68	25	330,500	182.60	177	1,991,532	82.96	0	0	0.00
新居浜東	4	70,000	350.00	15	162,000	207.69	80	566,414	115.26	0	0	0.00
泉川	2	8,100	27.18	17	193,100	167.48	76	451,743	90.83	0	0	0.00
西条	10	33,000	330.00	17	72,000	107.46	188	1,480,005	92.86	4	19,739	1.33
氷見	3	14,000	175.00	6	17,480	97.11	48	165,401	101.18	0	0	0.00
壬生川	1	500	0.83	7	20,600	25.28	78	474,069	83.76	2	15,943	3.25
丹原	4	20,500	—	9	33,000	91.67	66	349,629	94.94	0	0	0.00
今治	4	86,000	351.02	21	338,000	90.50	205	2,150,223	109.10	0	0	0.00
旭町	3	33,000	117.86	11	76,300	41.58	113	777,374	93.99	1	1,996	0.24
波止浜	3	34,500	—	14	140,000	44.01	74	914,899	108.84	0	0	0.00
伯方	3	26,000	260.00	9	46,500	57.13	75	534,275	92.06	0	0	0.00
弓削	0	0	0.00	1	5,000	14.93	30	213,319	105.95	0	0	0.00
菊間	1	1,000	—	6	28,000	80.00	15	75,930	110.38	0	0	0.00
吉海	0	0	0.00	5	58,000	92.06	42	253,802	95.31	0	0	0.00
長浜	0	0	0.00	0	0	0.00	40	192,967	80.26	0	0	0.00
内子	5	190,000	19,000.00	13	273,500	471.55	76	744,505	102.13	0	0	0.00
大洲	4	21,000	25.00	12	72,500	31.62	121	899,025	93.30	0	0	0.00
八幡浜	1	20,000	86.96	9	123,600	45.61	129	1,032,278	99.79	0	0	0.00
三瓶	3	12,500	1,250.00	6	102,500	205.00	36	358,236	96.33	0	0	0.00
川之石	1	10,000	200.00	4	17,000	40.96	34	173,327	81.49	0	0	0.00
野村	3	55,000	—	3	55,000	379.31	35	226,010	96.32	0	0	0.00
卯之町	1	5,500	—	7	36,900	738.00	81	643,586	89.31	0	0	0.00
宇和島	3	58,000	966.67	10	246,300	223.91	182	1,831,391	98.95	1	2,906	0.15
近永	2	9,000	105.88	7	107,500	83.66	67	518,466	94.37	0	0	0.00
吉田	1	1,000	16.67	4	25,500	134.21	42	194,350	100.28	0	0	0.00
岩松	1	2,200	33.85	2	7,200	49.66	40	117,785	99.31	0	0	0.00
城辺	3	35,000	175.00	11	166,200	437.37	46	406,563	140.99	1	802	0.24
宇和島南	2	3,000	8.45	8	51,500	83.06	72	329,823	83.51	0	0	0.00
見奈良	0	0	0.00	2	35,000	148.94	72	461,768	97.15	0	0	0.00
今治東	3	11,000	366.67	10	43,000	182.98	57	285,731	72.73	0	0	0.00
湯築	1	2,000	—	3	22,000	550.00	27	93,537	159.14	0	0	0.00
松山駅前	7	22,300	1,115.00	9	24,600	615.00	60	259,781	97.12	0	0	0.00
味生	1	3,000	—	2	5,130	91.61	53	152,071	105.35	0	0	0.00
松末	4	25,500	118.60	10	50,500	102.43	65	369,872	104.74	0	0	0.00
中萩	3	5,500	34.38	11	30,600	52.76	73	266,468	64.22	0	0	0.00

※代弁率は年度初めから当該月までの平均残高により算出したものです。

平成26年7月分

(単位：千円)

店 舗 名	保 証 承 諾						保 証 債 務 残 高			代 位 弁 済		
	当 月 中		対前年 同月比 (%)	当 月 末		対前年 同月比 (%)	当 月 末		対前年 同月比 (%)	当 月 末		代弁率 (%)
	件数	金 額		件数	金 額		件数	金 額		件数	金 額	
愛媛 日 高	4	65,400	186.86	9	129,400	99.16	81	473,985	97.04	1	1,836	0.41
三津浜東	1	5,000	500.00	3	9,000	28.13	20	67,568	138.88	0	0	0.00
金 生	1	2,500	—	7	119,000	313.16	48	315,695	122.17	0	0	0.00
中之庄	3	47,000	940.00	7	66,000	162.96	43	233,766	93.50	0	0	0.00
飯 岡	0	0	—	4	52,000	1,155.56	40	152,694	127.43	0	0	0.00
川 内	2	33,000	388.24	6	124,000	162.09	67	435,025	136.34	0	0	0.00
桜 井	0	0	0.00	5	12,800	40.63	57	302,581	99.92	0	0	0.00
松 前	3	29,500	590.00	6	40,500	176.09	74	527,213	106.89	0	0	0.00
姫 原	0	0	—	1	500	25.00	13	12,840	269.13	0	0	0.00
土 居	1	5,000	22.73	4	24,000	60.00	54	445,736	94.23	0	0	0.00
砥 部	1	10,000	42.02	5	45,500	88.69	50	503,403	108.19	0	0	0.00
来 住	5	45,000	1,500.00	11	100,600	123.44	73	507,088	102.11	0	0	0.00
計	223	2,020,700	121.06	686	7,170,695	109.88	6,413	50,393,849	100.36	27	228,220	0.45
高知 松 山	0	0	—	0	0	0.00	42	327,433	83.46	1	555	0.17
今 治	1	10,000	100.00	1	10,000	12.35	55	379,865	82.61	0	0	0.00
新居浜	0	0	0.00	5	38,000	143.40	58	467,106	80.75	1	6,720	1.41
八幡浜	0	0	0.00	1	20,000	148.15	28	157,718	100.69	0	0	0.00
宇和島	2	15,500	—	3	20,500	820.00	46	139,396	77.62	0	0	0.00
城 辺	0	0	0.00	0	0	0.00	25	134,632	86.52	0	0	0.00
計	3	25,500	56.04	10	88,500	38.26	254	1,606,150	83.55	2	7,275	0.44
徳島 松 山	0	0	—	2	50,000	333.33	31	370,451	121.87	0	0	0.00
今 治	1	50,000	409.84	3	180,000	102.74	99	805,491	83.78	2	4,480	0.55
計	1	50,000	409.84	5	230,000	120.93	130	1,175,942	92.93	2	4,480	0.39
香川 松 山	1	30,000	103.45	7	104,500	129.81	114	999,662	77.90	2	4,173	0.41
松山西	1	8,000	22.22	5	45,000	39.82	83	734,046	89.32	0	0	0.00
今 治	2	35,000	583.33	12	201,000	261.04	129	1,531,538	90.59	0	0	0.00
西 条	2	35,000	700.00	9	83,000	184.44	91	710,156	81.67	0	0	0.00
新居浜	6	55,600	36.10	15	155,900	52.76	112	1,288,202	83.43	0	0	0.00
三 島	2	9,000	—	6	18,050	17.87	64	435,274	91.15	0	0	0.00
川之江	6	182,000	—	10	222,000	11,100.00	101	1,268,130	86.72	0	0	0.00
大 洲	1	2,500	5.68	5	29,000	51.79	43	199,543	103.14	0	0	0.00
八幡浜	0	0	0.00	1	3,000	14.29	44	190,230	85.02	0	0	0.00
宇和島	4	65,000	433.33	10	101,000	255.70	68	417,964	99.26	0	0	0.00
岩 松	2	80,000	1,600.00	2	80,000	1,000.00	28	213,371	120.79	0	0	0.00
計	27	502,100	161.97	82	1,042,450	124.32	877	7,988,117	87.17	2	4,173	0.05
もみじ 因島田熊	0	0	—	0	0	—	1	312	—	0	0	0.00
計	0	0	—	0	0	—	1	312	—	0	0	0.00
愛媛信用 本 店	4	26,000	50.00	15	182,000	157.58	178	819,974	97.20	3	9,525	1.22
城 東	4	10,500	—	8	29,000	103.57	56	243,285	88.94	0	0	0.00
松山本町	6	28,000	700.00	13	60,500	163.07	81	321,719	92.34	0	0	0.00
道 後	3	7,000	48.28	8	35,000	112.90	66	281,340	95.12	0	0	0.00
土 橋	4	15,500	—	7	27,500	392.86	51	173,627	96.46	0	0	0.00
東環東本	8	22,500	150.00	17	66,300	282.13	106	465,281	89.24	0	0	0.00
久 米	5	32,000	29.09	12	97,700	77.85	72	490,086	112.92	0	0	0.00
潮 見	1	10,000	—	6	119,000	144.24	65	339,032	101.07	0	0	0.00
余 戸	3	7,000	21.21	8	92,000	278.79	31	243,439	113.83	0	0	0.00
湊 町	0	0	—	1	500	—	2	1,179	132.82	0	0	0.00
中 央 通	2	9,500	431.82	8	39,500	152.51	34	124,312	100.19	2	2,562	2.15
石 井	2	35,000	350.00	15	145,500	175.30	122	858,885	100.29	0	0	0.00
平 井	7	23,300	1,553.33	15	43,600	55.90	51	220,902	133.45	0	0	0.00
齊 院	1	5,000	—	6	15,000	132.74	51	96,466	79.27	0	0	0.00
土 居 田	5	15,000	500.00	8	19,000	56.72	56	176,490	82.43	1	10,305	5.53

※代弁率は年度初めから当該月までの平均残高により算出したものです。

平成26年7月分

(単位：千円)

店 舗 名	保 証 承 諾						保 証 債 務 残 高			代 位 弁 済		
	当 月 中		対前年 同月比 (%)	当 月 末		対前年 同月比 (%)	当 月 末		対前年 同月比 (%)	当 月 末		代弁率 (%)
	件数	金 額		件数	金 額		件数	金 額		件数	金 額	
愛媛信用 立 花	4	20,620	412.40	12	72,020	240.07	42	257,010	115.16	0	0	0.00
砥 部	8	78,000	975.00	17	138,000	207.52	87	328,847	96.83	1	1,773	0.57
横 河 原	0	0	—	3	14,000	466.67	33	130,265	105.50	0	0	0.00
久 万	0	0	0.00	5	35,500	208.82	29	171,921	102.94	0	0	0.00
今 治	6	30,500	145.24	24	130,700	190.80	173	943,374	90.77	1	4,057	0.42
本 町	3	9,000	—	7	39,500	95.18	34	185,861	102.98	0	0	0.00
常 盤 町	3	16,000	76.74	12	68,000	257.09	95	285,592	87.91	0	0	0.00
鳥 生	1	1,500	4.70	8	60,000	139.86	53	285,519	122.33	0	0	0.00
波 止 浜	0	0	—	8	68,500	685.00	72	792,198	111.47	0	0	0.00
喜 田 村	5	33,500	372.22	19	109,000	473.91	113	365,587	100.42	0	0	0.00
壬 生 川	3	10,500	131.25	18	150,500	179.17	103	477,863	99.90	0	0	0.00
丹 原	0	0	—	4	17,500	61.19	37	155,806	99.09	0	0	0.00
菊 間	1	5,000	—	2	6,460	430.67	20	42,120	86.08	0	0	0.00
大 西	1	2,500	100.00	7	42,500	94.44	58	284,682	85.49	0	0	0.00
八 幡 浜	1	2,000	40.00	12	136,000	107.94	71	470,468	110.58	0	0	0.00
江 戸 岡	0	0	0.00	5	24,000	141.18	21	83,502	122.38	0	0	0.00
大 洲	1	10,000	666.67	6	56,180	103.08	45	299,842	105.40	0	0	0.00
野 村	1	500	—	1	500	6.25	35	114,265	76.90	1	1,682	1.38
宮 西	2	8,000	—	6	28,000	130.84	28	87,739	93.17	0	0	0.00
今治立花	3	5,200	57.78	8	38,700	146.04	67	176,151	89.12	3	7,597	4.17
朝 生 田	3	12,000	42.86	12	59,890	94.31	54	229,833	99.79	0	0	0.00
川 内	0	0	—	3	10,500	75.00	34	207,475	93.21	1	4,486	2.16
とべ中央	2	4,700	39.17	11	138,200	180.89	73	288,449	119.87	1	6,818	2.73
垣 生	4	16,500	61.11	10	92,500	265.80	69	337,534	106.77	0	0	0.00
雄 郡	1	5,000	50.00	4	9,000	34.62	43	160,004	112.23	0	0	0.00
和 泉	4	11,800	393.33	10	43,300	70.98	79	292,358	96.45	0	0	0.00
港 南	2	4,900	—	6	46,400	290.00	40	186,619	110.65	0	0	0.00
郡 中	4	33,200	1,328.00	14	67,600	2,704.00	52	156,504	125.50	0	0	0.00
松 前	1	1,000	14.93	4	19,300	151.97	31	159,171	108.83	0	0	0.00
北 条	4	21,500	430.00	9	34,000	170.00	45	100,470	94.89	0	0	0.00
溝 辺	4	13,500	450.00	18	101,700	350.69	56	211,286	111.37	0	0	0.00
三 津 浜	3	18,500	176.19	6	32,000	75.29	50	167,492	82.24	0	0	0.00
住 吉	5	16,000	800.00	9	31,000	206.67	43	193,220	94.78	0	0	0.00
味 生	2	2,500	20.83	4	11,500	45.63	34	73,455	120.55	0	0	0.00
西 条	1	3,000	35.29	5	33,000	23.79	115	702,193	91.32	1	2,259	0.31
新 居 浜	6	30,500	244.00	10	87,500	121.41	119	387,086	98.07	1	667	0.17
き し	2	1,500	11.54	7	18,500	59.49	76	290,820	104.04	0	0	0.00
中 萩	2	20,000	500.00	12	57,000	88.37	60	188,817	113.72	0	0	0.00
三 島	2	32,500	112.07	6	42,800	114.44	24	95,464	93.25	0	0	0.00
川 之 江	1	4,000	10.00	4	25,000	53.19	13	58,837	211.87	0	0	0.00
計	151	731,720	122.02	495	3,168,350	138.63	3,348	15,281,716	100.08	16	51,731	0.35
川之江 本 店	0	0	—	2	9,000	19.15	31	207,554	87.79	0	0	0.00
上 分	0	0	0.00	0	0	0.00	31	152,217	124.57	0	0	0.00
三 島	0	0	0.00	2	9,000	180.00	22	97,568	79.44	0	0	0.00
南	1	40,000	363.64	4	54,000	163.64	35	287,088	74.40	0	0	0.00
東	1	5,000	100.00	4	16,000	266.67	22	107,670	94.52	0	0	0.00
西	1	10,000	333.33	2	60,000	1,333.33	38	232,601	81.38	1	44,944	20.05
計	3	55,000	94.83	14	148,000	110.04	179	1,084,698	85.61	1	44,944	4.14
東予信用 本 店	3	14,850	1,485.00	11	40,150	103.75	81	260,823	89.26	3	8,356	3.14
泉 川	0	0	0.00	2	3,000	8.33	48	164,326	85.98	0	0	0.00
川 東	0	0	0.00	1	3,000	3.30	57	385,855	100.98	0	0	0.00
三 島	3	31,000	2,066.67	4	45,000	1,000.00	35	142,819	84.99	1	390	0.27
松 柏	0	0	—	1	4,000	400.00	11	23,283	107.37	0	0	0.00
寒 川	1	5,000	125.00	5	17,400	193.33	28	88,783	89.41	0	0	0.00
西 条	1	2,500	9.16	1	2,500	5.84	46	167,214	109.75	0	0	0.00

※代弁率は年度初めから当該月までの平均残高により算出したものです。

平成26年7月分

(単位：千円)

店 舗 名	保 証 承 諾						保 証 債 務 残 高			代 位 弁 済		
	当 月 中		対前年 同月比 (%)	当 月 末		対前年 同月比 (%)	当 月 末		対前年 同月比 (%)	当 月 末		代弁率 (%)
	件数	金 額		件数	金 額		件数	金 額		件数	金 額	
東予信用 小 松	0	0	—	5	15,200	1,013.33	28	70,078	95.89	0	0	0.00
中 萩	0	0	0.00	1	9,000	128.57	25	73,020	210.91	0	0	0.00
喜 多 川	0	0	0.00	0	0	0.00	17	30,002	133.55	0	0	0.00
新居浜駅	1	5,000	—	2	8,000	30.77	41	183,265	94.38	0	0	0.00
計	9	58,350	59.66	33	147,250	56.55	417	1,589,468	97.44	4	8,746	0.54
宇和島 本 店	4	37,000	284.62	12	56,900	113.35	179	676,529	94.41	0	0	0.00
恵美須町	3	65,500	54.58	9	84,500	60.36	143	519,208	90.43	2	3,562	0.69
新 橋	0	0	0.00	5	16,400	36.44	98	265,507	133.85	1	221	0.08
城 南	1	3,000	150.00	4	12,800	71.11	55	125,129	108.99	0	0	0.00
来	0	0	0.00	3	6,400	20.32	55	155,730	90.68	0	0	0.00
泉 町	0	0	—	4	10,500	276.32	55	137,936	81.60	0	0	0.00
吉 田	0	0	—	5	9,400	437.21	40	85,988	102.10	0	0	0.00
南 宇 和	0	0	0.00	1	3,000	7.79	35	251,414	101.29	0	0	0.00
三 間	2	14,000	—	5	30,500	190.63	33	91,577	93.69	0	0	0.00
卯 之 町	0	0	0.00	1	3,000	35.29	48	235,214	101.90	0	0	0.00
計	10	119,500	55.07	49	233,400	66.00	741	2,544,232	97.64	3	3,783	0.15
商工中金 松 山	1	12,640	316.00	2	13,440	25.03	67	819,415	101.39	0	0	0.00
高 松	0	0	—	1	12,000	—	1	12,000	—	0	0	0.00
計	1	12,640	316.00	3	25,440	47.38	68	831,415	102.87	0	0	0.00
単一農協 愛媛南農	0	0	—	0	0	—	5	4,211	69.64	0	0	0.00
西宇和農	0	0	—	0	0	—	1	72	26.67	0	0	0.00
越智今農	1	2,500	—	1	2,500	—	1	250	12.82	0	0	0.00
うま農協	0	0	—	0	0	—	1	7,400	74.00	0	0	0.00
計	1	2,500	—	1	2,500	—	8	11,933	65.33	0	0	0.00
総合計	855	9,056,810	109.90	2,527	27,852,605	96.63	24,550	204,620,177	96.29	80	581,819	0.29

※代弁率は年度初めから当該月までの平均残高により算出したものです。

「優良ランク保証Ⅱ（グッド 3000）」の保証承諾実績

平成 26 年 7 月末の「優良ランク保証Ⅱ（グッド 3000）」の金融機関別保証承諾実績及び店舗別保証承諾実績ランキングは次のとおりとなりました。

◆金融機関別保証状況（平成 26 年 7 月分）

金融機関	保証承諾			
	当月中		当月末（当年度累計）	
	件数	金額（千円）	件数	金額（千円）
みずほ銀行	0	0	0	0
三井住友	0	0	0	0
三井住友信託	0	0	0	0
三菱東京UFJ銀行	0	0	0	0
伊予銀行	123	2,405,000	223	4,517,800
四国銀行	0	0	2	26,000
百十四銀行	2	30,000	4	60,000
阿波銀行	0	0	0	0
広島銀行	8	189,000	20	394,000
中国銀行	0	0	0	0
山口銀行	0	0	0	0
西日本銀行	0	0	0	0
愛媛銀行	41	835,500	124	2,823,500
香川銀行	6	130,000	9	164,000
高知銀行	1	14,000	2	34,000
徳島銀行	0	0	2	50,000
愛媛信金	15	218,000	49	902,000
川之江信金	0	0	0	0
東予信金	0	0	0	0
宇和島信金	1	30,000	1	30,000
商工中金	0	0	0	0
県信農連	0	0	0	0
総合計	197	3,851,500	436	9,001,300

◆店舗別保証承諾実績ランキング



順位	金融機関名		当年度保証承諾（累計）	
			件数	金額（千円）
1	愛媛銀行	本店営業部	23	573,000
2	伊予銀行	本町支店	13	295,000
3	伊予銀行	大洲支店	16	290,000
4	伊予銀行	空港通支店	11	281,000
5	伊予銀行	西条支店	12	247,000
6	伊予銀行	新居浜支店	10	210,000
7	伊予銀行	日吉支店	11	210,000
8	伊予銀行	問屋町支店	9	190,000
9	広島銀行	今治支店	9	180,000
10	愛媛銀行	今治支店	6	173,000

保証承諾額累計 ベスト11～50

順位	金融機関名		当年度保証承諾(累計)	
			件数	金額(千円)
11	伊予銀行	余戸支店	8	170,000
12	伊予銀行	本店営業部	7	166,000
13	伊予銀行	八幡浜支店	8	160,000
14	伊予銀行	川之江支店	5	135,000
15	伊予銀行	大街道支店	7	132,000
16	伊予銀行	宇和島支店	6	120,000
17	愛媛銀行	川内支店	4	120,000
18	愛媛銀行	新居浜支店	4	108,000
19	伊予銀行	椿支店	4	101,500
20	愛媛信用	本店営業部	4	100,000
21	伊予銀行	角野支店	4	97,000
22	伊予銀行	石井支店	4	95,000
23	伊予銀行	郡中支店	5	94,000
24	愛媛銀行	三津浜支店	5	93,000
25	愛媛銀行	川之江支店	3	90,000
26	広島銀行	伊予西条支店	5	89,000
27	愛媛銀行	郡中支店	4	85,000
28	伊予銀行	今治支店	4	80,000
29	広島銀行	松山支店	3	80,000
30	愛媛銀行	北条支店	3	80,000

順位	金融機関名		当年度保証承諾(累計)	
			件数	金額(千円)
31	伊予銀行	五十崎支店	4	80,000
32	愛媛銀行	中央通支店	3	78,000
33	伊予銀行	森松支店	6	77,000
34	愛媛銀行	古川支店	3	71,000
35	伊予銀行	道後支店	3	70,000
36	愛媛銀行	八幡浜支店	3	70,000
37	伊予銀行	横河原支店	3	68,000
38	愛媛信用	石井支店	3	65,500
39	愛媛信用	とべ中央支店	3	65,000
40	伊予銀行	松山駅前支店	3	65,000
41	愛媛銀行	末広町支店	4	61,000
42	愛媛銀行	宇和島支店	2	60,000
43	伊予銀行	壬生川支店	2	60,000
44	百十四銀行	松山支店	4	60,000
45	愛媛銀行	波止浜支店	2	60,000
46	香川銀行	宇和島支店	3	60,000
47	愛媛銀行	旭町支店	2	60,000
48	伊予銀行	小栗支店	3	58,000
49	愛媛銀行	来住支店	2	58,000
50	愛媛銀行	雄郡支店	3	57,000

新規保証先利用件数

ベスト
10

順位	金融機関名		当年度保証承諾(累計)	
			件数	金額(千円)
1	伊予銀行	長浜支店	2	40,000
2	伊予銀行	日吉支店	1	30,000
2	愛媛銀行	北条支店	1	30,000
4	伊予銀行	大洲支店	1	20,000
4	伊予銀行	大街道支店	1	20,000
4	愛媛銀行	金生支店	1	20,000
7	伊予銀行	大洲本町支店	1	15,000
8	伊予銀行	郡中支店	1	14,000
9	伊予銀行	伯方支店	1	10,000
9	伊予銀行	森松支店	1	10,000

「優良ランク保証Ⅱ(グッド3000)」では、金融機関店舗別の保証承諾実績に応じて特別預託を実施します。

平成26年度は次の基準で特別預託を実施しますので、「優良ランク保証Ⅱ(グッド3000)」の利用促進にご協力くださいますようお願いいたします。

1. 特別預託基準

- 平成26年度における「優良ランク保証Ⅱ(グッド3000)」の保証承諾累計額が上位10位以内の金融機関店舗に対しては、1店舗当たり5,000万円を預託します。
- 平成26年度における「優良ランク保証Ⅱ(グッド3000)」の保証承諾累計額が上位11位から50位以内の金融機関店舗に対しては、1店舗当たり1,000万円を預託します。

- 平成26年度において、「優良ランク保証Ⅱ(グッド3000)」による新規保証先(注)の利用件数が上位10位以内の金融機関店舗に対しては、1店舗当たり1,000万円を預託します。なお、上記(1)、(2)に該当する場合は預託額を加算します。

(注)「新規保証先」とは、3年以上保証が無い先の保証を行った先となります。

上記(1)、(2)において、保証承諾額が同額の場合は、本商品以外も含む当年度の全承諾累計額が大きい店舗を上位とし、上記(3)において、保証承諾件数が同数の場合は、本商品の保証承諾額が大きい店舗を上位とする予定です。

2. 預託時期

平成26年度の特別預託は、平成27年6月に実施します。

『保証協会団信』のお知らせ

今月の保証協会団信実績（平成 26 年 6 月）

平成 21 年 11 月 1 日より保証協会団体信用生命保険制度の取扱いをしております！

◆ 保証協会団体信用生命保険とは

保証協会団体信用生命保険（以下、保証協会団信）とは、信用保証協会の保証付で金融機関から借入を行ったお客様が、その全額を返済されないうちに、死亡もしくは所定の高度障がい状態となった場合に、社団法人全国信用保証協会連合会（以下、連合会）が生命保険会社から受け取る保険金（*）をもとに、加入している借入口について、金融機関に対する債務を弁済する制度です。

これにより、事業の維持安定が可能になるとともに、ご家族の皆様の安心を図ることができます。

（*保証協会団信は連合会が生命保険会社と契約します。お客様は連合会と債務弁済委託契約を締結していただきます。）

愛媛県信用保証協会は、中小企業の皆様への「プラスワンサービス」として保証協会団信の取扱いを開始しました。なお、保証協会団信への加入は中小企業者の皆様の**任意**であり、保証の諾否・金額査定には全く関係ありません。

◆ 保証協会団信加入状況

保証協会団信の平成 26 年 6 月末時点の加入状況は下記の通りです。（生保会社査定後承諾済ベース）

6月件数	6月融資額	累計件数	累計金額	平均融資額	平均年齢
12件	8,500万円	740件	563,352万円	761万円	52.0歳

〈金融機関別〉

金融機関名	6月件数(件)	6月融資額(万円)	累計件数(件)	累計金額(万円)
伊予銀行	6	6,700	217	185,768
四国銀行	—	—	8	11,745
百十四銀行	—	—	9	12,300
阿波銀行	—	—	1	500
広島銀行	—	—	8	7,170
愛媛銀行	1	200	222	178,035
香川銀行	—	—	11	14,400
高知銀行	1	400	18	13,147
徳島銀行	—	—	3	1,990
愛媛信金	4	1,200	158	84,290
東予信金	—	—	46	27,980
川之江信金	—	—	19	16,967
宇和島信金	—	—	20	9,060
合計	12	8,500	740	563,352

おことわり：保証協会団信の加入状況につきましては、前月分の加入実績を掲載しておりましたが、今月号より前々月分（6月分）の加入実績を掲載することとし、平成 26 年 9 月号以降も同様に前々月分の加入実績を掲載することとなりますので、ご了承ください。

言葉で綴る人物像

愛媛巨人列伝

17

Kamesaburo Yamashita



※1

石炭商から一大財閥を築き上げた山下汽船創業者

山下亀三郎

「大手を振って道を歩ける
まで村には戻ってくるな」

山下亀三郎は、愛媛県宇和郡河内村（現・宇和島市吉田町）で生まれました。庄屋の7人兄弟の末っ子。厳格な両親のたつての希望で、南予中学校（後の宇和島中学校）に入学しますが、成績が振るわず中退しました。村人から「山下のどん亀」と馬鹿にされた山下は家出を計画します。しかし家を出た日は悪天候。身を寄せていた船宿に母の遣いがやってきて「大手を振って道を歩けるまで村には戻ってくるな」と言い渡されたのです。

山下は仕方なく村を出て大阪を目指しますが家出してきた少年を雇うところなどなく、友人を頼って京都へと向かいます。そこで小学校の代用教員を務めながらお金を貯めて上京。明治法律学校（現・明治大学）で改めて勉強し直すことにしましたが、22歳の時またもや退学してしまうのです。



※2

「沈みつ浮きつ」

海運王・山下亀三郎の自伝。伊藤博文・山縣有朋・渋沢栄一などの政治家から、花柳界の女将まで登場人物544人を数える。波乱に富み、財界一の苦勞人として「沈みつ浮きつ」の生涯を不屈の精神で生き抜いた。

失敗しても立ち上がる 不屈の精神

その後は製紙会社に就職し、独立しますが倒産。そして石炭を運ぶ船を扱う海運業を目指しました。

旧知の秋山真之から日露戦争開戦直近と聞き、明治36年に英国船ベンベニニ号を購入し「喜佐方丸」と命名。船主となった山下は、石炭を運搬する船を海軍に徴用船として引き渡し、多額の収入を得

ます。終戦後は戦後不況の煽りを受けましたが、「菱形償却法」という返済方式を考案し借金を完済しました。

明治44年には山下汽船合名会社を設立。着実に海運業を発展させていったのです。第一次世界大戦が勃発すると、海運業は空前の好景気となり、山下は三大船成金と称せられました。その後、山下汽船株式会社と改め社長に就任。世界有数のトランプ（不定期船）オペレーターとな

りました。

今の自分があるのは厳

しかった母のおかげと、

郷里の吉田町に山下

実科女学校

（現・吉田高等学校）

と第二山下実科女学校

（現・三瓶高等学校）を設立

し、社会貢献にも力を尽

くま。東条英機内閣

の内閣顧問にも選出。北海道視

察の際に病にかかり、昭和19年、

78歳でこの世を去ったのです。

※4



山下汽船記念式典。中央が山下亀三郎社長 ※3



愛媛ゆかりの155名の偉人たちの
関係資料や遺品を通してその業績や
生涯を一挙に学べる博物館



愛媛人物博物館

愛媛県出身者や愛媛にゆかりの深い偉人155名を学問、教育、政治・行政、産業、社会、芸術、文芸、芸能、スポーツの9つの分野に分けて紹介。秋山好古の大礼服、正岡子規の短冊、秋山真之の書、山下亀三郎の自伝など貴重なものを数多く展示しています。

☎089-963-2111

①松山市上野町甲650番地（愛媛県生涯学習センター内）
②有 ③月曜（祝日の場合翌日）
④9:00～17:30（入館～17:00）
⑤入館料＝無料／企画展は別



EHIME GUARANTEE

愛媛県信用保証協会

本所

〒790-8651 愛媛県松山市一番町4丁目1番地2 中小企業会館1～3階

■松山事業部／保証一課・保証二課・管理課

TEL 089-931-2118 FAX 089-931-2174

〔業務区域〕 松山市・東温市・伊予市・久万高原町・砥部町・松前町

■総務部／総務課 TEL 089-931-2111(代) FAX 089-931-2107

電算課 TEL 089-931-2115 FAX 089-931-2170

■業務統括部／経営支援室 TEL 089-931-2116 FAX 089-931-1026

保証企画課 TEL 089-931-2114 FAX 089-931-2107

管理推進課 TEL 089-931-2117 FAX 089-931-2107

■監査室 TEL 089-931-2180 FAX 089-931-1026



新居浜支所

〒792-0025

新居浜市一宮町2丁目4番8号 新居浜商工会館2階

保証課 TEL 0897-33-8282 FAX 0897-33-8284

管理課 TEL 0897-33-8292 FAX 0897-33-8293

〔業務区域〕 新居浜市・西条市・四国中央市

今治支所

〒794-0042

今治市旭町2丁目3番地20 今治商工会議所ビル4階

TEL 0898-23-0170 FAX 0898-23-0758

〔業務区域〕 今治市・上島町

八幡浜支所

〒796-8691

八幡浜市1590番地22 八幡浜商工会館4階

TEL 0894-22-2003 FAX 0894-22-3137

〔業務区域〕 八幡浜市・大洲市・西予市・内子町・伊方町

宇和島支所

〒798-0040

宇和島市中央町1丁目9番10号 愛媛新聞ビル5階

TEL 0895-22-6556 FAX 0895-22-6583

〔業務区域〕 宇和島市・鬼北町・松野町・愛南町