

保証月報

2024

7



道後公園
(松山市)

Guarantee Information »

- 「経営力強化保証制度」の取扱いを開始しました
- 令和5年度「えひめ地域創生貢献店舗」の表彰について
- 内部研修「経営者の思いや考えを引き出す効果的なヒアリング手法について」を開催しました
- ディスクロージャー誌を発行しました
- 「伴走支援型特別保証制度」に係る保証制度及び保証実績について

Column »

◇空から見る愛媛④今治



愛媛県信用保証協会
EHIME GUARANTEE

保証月報 2024 7

Contents

保証情報 Guarantee Information >>

「経営力強化保証制度」の取扱いを開始しました	1
令和5年度「えひめ地域創生貢献店舗」の表彰について	3
内部研修「経営者の思いや考えを引き出す 効果的なヒアリング手法について」を開催しました	4
ディスクロージャー誌を発行しました	5
「伴走支援型特別保証制度」に係る保証制度及び保証実績について	5

保証状況 Guarantee Condition >>

今月の保証概況（令和6年6月）	6
本・支所別保証状況 金融機関別保証状況	7
業種別保証状況	8
金額別・期間別・用途別保証状況	9
市町制度保証状況	10
ランキングベスト10	11
金融機関店舗別保証状況	12

コラム Column >>

空から見る愛媛④今治

〈当協会ホームページのご案内〉

愛媛県信用

検索

<https://www.ehime-cgc.or.jp/>



お知らせ (更新・新着情報)

- 2024年07月02日 保証の概況:「令和6年6月」を掲載しました。
- 2024年06月27日 創業セミナー「先輩起業家に学ぶ未来の地図の描き方」を開催いたします。
- 2024年06月26日 株式会社徳島大正銀行との信用保証申込
手続電子化の運用開始について
- 2024年06月24日 採用情報:令和8(2026)年度職員採用
試験について
- 2024年06月17日 保証月報 2024年6月号を掲載しました。

〈「経営力強化保証制度」の取扱いを開始しました〉

令和6年7月1日より、「経営力強化保証制度」の取扱いを開始しました。

本制度は、金融機関及び認定経営革新等支援機関の支援を受けつつ、自ら事業計画の策定並びに計画の実行及び進歩の報告を行う中小企業者が事業計画の実現に必要な資金を調達するための保証制度であり、申込時の信用力に対応した保証料率よりも一区分低い料率が適用されるという特徴があります。

〔一般保証に係る保証料率〕

	①	②	③	④	⑤	⑥	⑦	⑧	⑨※	財務諸表なし※
通常の保証料率	1.90	1.75	1.55	1.35	1.15	1.00	0.80	0.60	0.45	1.15
	↓	↓	↓	↓	↓	↓	↓	↓		
本制度	1.75	1.55	1.35	1.15	1.00	0.80	0.60	0.45	0.45	1.15

※申込時の保証料率が最も低い場合や財務諸表がない場合の保証料率に変更はありません。

なお、経営安定関連保証（5号）については0.70%の保証料率が適用されます。

制度の詳細については下記のとおりです。

ご利用いただける方	金融機関及び認定経営革新等支援機関の支援を受けつつ、自ら事業計画の策定並びに計画の実行及び進歩の報告を行う中小企業者
保証限度額	2億8,000万円（組合の場合、4億8,000万円）
対象資金	事業実施に必要な運転資金・設備資金 （経営安定関連保証（5号）については、既往の新型コロナウイルス感染症関連保証に係る借入金を借り換える場合に限る）
返済方法	一括返済または分割返済
保証期間	①一括返済の場合：1年以内 ②分割返済の場合：運転資金は5年以内、設備資金は7年以内 （保証付き既往借入金の借り換えの場合は10年以内） （据置期間はそれぞれの期間のうち1年以内とする）
担保	必要に応じて徴求するものとする
保証人	必要となる場合がある
融資利率	金融機関所定利率
添付書類	協会指定の申込資料のほか、申込人が策定した事業行動計画書（※1）、「経営力強化保証」申込人資格要件等届出書（※2）が必要
保証料率	0.45%～1.75%

〔添付書類〕

※ 1 事業行動計画書

令和 年 月 日

事業行動計画書

1. 事業者名

法人名称
代表者
氏名

【情報提供の同意】
経営力強化保証制度を利用するに当たり、以下に掲げる当社（私）の情報を、以下に掲げる利用目的のために、〔金融機関名〕が保証協会に対して提供すること、及び保証協会が〔金融機関名〕から提供された情報を経済産業省に対して提供することについて同意いたします。

1. 提供される情報

所在地、資本金、会社設立日、業種、従業員数、申込金融機関、保証申込金額、保証利率目、保証目的、経営力強化保証（名称）認定機関の名称、プロパティ種別等、借入対象となる保証制度の保証利率、金融機関の取組回数、決算・経理申告及び財務評価に関する情報
※事業内容は経済産業省に提供されません。

【保証状発給の条件】
本計画書の申込人の書面に基づいて正しく記載されていること及び情報提供の同意について、次の通り提供しております。

2. 提供先における利用目的

保証年月日 借入期間 借入用途 (該当する項目にチェック) 金融機関申込名・保証者
令和 年 月 日 借 入 用途 事業 消費 その他

【認定経営革新等支援機関】

認定経営革新等支援機関名 当該事業が対象となる支援の内容

※「経営力強化保証」申込人資格要件等届出書における経営支援の内容で○とした項目のアルファベットとこの詳細をご記入ください。

2. 現状認識

No.	項目	内容
①	事業概要	
②	外部関係 事業の強み・弱み	(課題)
③	経営状況 財政状況	(課題)

3. 財務分析

【最近の決算期】

	計測1年目	計測2年目	計測3年目	計測4年目	計測5年目
1売上増進率(売上持続性)(%)					
2営業利益率(収益性)(%)					
3労働生産性(生産性)(千円)					
4EBITDA有利子負債倍率(健全性)(倍)					
5営業運転資本回転期間(効率性)(か月)					
6自己資本比率(安全性)(%)					

※表中の財務指標はローカルベンチマークにおける6指標となります。(※)
個人事業主の方は①～⑥のみ記載してください。

4. 計画終了時点における将来目標

※「2. 現状認識」を踏まえ、計画終了時点における事業の具体的な将来目標を記載してください。選定済みの売上取崩率利益が赤字の場合は、赤字化に方向ける具体的な数値をご記入下さい。

計画項目	計測1年目	計測2年目	計測3年目	計測4年目	計測5年目
EBITDA					
有利子負債倍率					

※個人事業主の方はEBITDA有利子負債倍率の記載は不要です。

5. 具体的なアクションプラン

※「2. 現状認識」の課題(②③のいずれか1つを1項目)について取組計画を記載してください。計測1年目は、計画年度内の主要な事業所となります。得意先別取組計画は「2. 現状認識」の③「外部関係」の「事業の強み・弱み」の「強み」に記載してください。強みは1つの取組計画に1項目を割り当て、弱みは2つの取組計画に2項目を割り当てて記載してください。本表書の活用方法は取組計画との関連性を中心に記載してください(課題が複数ある場合は、いずれか1つの取組計画に1項目を割り当て可)。

課題	取組計画等	主な取組				
		計測1年目 (計画年度) (令和 年 月 日)	計測2年目 (令和 年 月 日)	計測3年目 (令和 年 月 日)	計測4年目 (令和 年 月 日)	計測5年目 (令和 年 月 日)
取組計画						
改善目標指標						
目標値						
取組計画						
改善目標指標						
目標値						
本資金の活用方法 (資金使途、資金効果等)						

6. 収支計画及び返済計画


(単位:千円)

	選定済みの状況 (計画年度前)	計測1年目	計測2年目	計測3年目	計測4年目	計測5年目
売上高						
営業利益						
税金引当金前純利益						
減価償却費						
借入金返済額						

(本計画書中、別に添付する計画書で代える項目がある場合は項目名をチェックして下さい。)
 2. 現状認識 3. 財務分析 4. 計画終了時点における将来目標 5. 具体的なアクションプラン 6. 収支計画及び返済計画

以上

※1 「2. 現状認識」について、「ローカルベンチマーク」における取組計画をアレンジして作成している場合は、別シートの提出でも差し支えありません。
ローカルベンチマークの取組計画については必ず計画年度前(計画年度前)を記載してください。

※2 ローカルベンチマークの算出方法及び各指標の定義は以下の「財務指標」の項を参照してください。


(参考) 財務分析指標 ①～⑥の財務指標

①売上増進率 【計算式】(売上増進率) = 売上増進率 【留意点】売上増進率は、前年度と比べて売上高が増加していることを示す指標であり、売上高が増加している場合は、収益性の向上も期待されます。	④営業利益率 【計算式】(営業利益率) = 営業利益率 【留意点】営業利益率は、営業利益と売上高の比率であり、営業利益が増加している場合は、収益性の向上も期待されます。
②労働生産性 【計算式】(労働生産性) = 労働生産性 【留意点】労働生産性は、労働力と生産量の関係を示す指標であり、労働力が増加している場合は、生産性の向上も期待されます。	⑤営業運転資本回転期間 【計算式】(営業運転資本回転期間) = 営業運転資本回転期間 【留意点】営業運転資本回転期間は、営業運転資本と売上高の比率であり、営業運転資本が増加している場合は、効率性の低下も期待されます。
③自己資本比率 【計算式】(自己資本比率) = 自己資本比率 【留意点】自己資本比率は、自己資本と総資産の比率であり、自己資本が増加している場合は、安全性の向上も期待されます。	⑥EBITDA有利子負債倍率 【計算式】(EBITDA有利子負債倍率) = EBITDA有利子負債倍率 【留意点】EBITDA有利子負債倍率は、EBITDAと有利子負債の比率であり、有利子負債が増加している場合は、健全性の低下も期待されます。

※ 2 「経営力強化保証」申込人資格要件等届出書

令和 年 月 日

「経営力強化保証」申込人資格要件等届出書

(中小企業者) 住 所
名 称
代表者

私は、別添の事業行動計画書に基づき、経営力強化保証の申し込みを行う者であることを届け出いたします。
別添の事業行動計画書は、私が決定したものであり、計画の実行及び融資金融機関に対する連帯の報告(四半期報告)を行うことを承諾いたします。
なお、本制度では本制度固有の信用保証料率の引下げが適用される場合がありますが、当該適用を希望しない場合は、当該引下げが適用されない信用保証料率によって計算した信用保証料を支払うことと、貴信用保証協会の指示に従います。

【認定経営革新等支援機関】 支援機関名 _____

【経営力強化保証の申込内容】

- 融資金融機関(支店名) _____ (支店 ・ 本店)
- 申込金額及び資金使途 _____ 千円 (運転・設備) 貸付に○印 (うち既存保証協会保証付融資の借換 _____ 千円)
- 事業行動計画書における申込資金の位置付け _____ 千円の (一部・全部) 返済に○印
- 事業年度 _____ 年 _____ 月 借入額 _____ 千円の (一部・全部) 返済に○印

【認定経営革新等支援機関利用】

私は、融資金融機関と連携し(融資金融機関と認定経営革新等支援機関が同一の場合には自らが)、以下に記載の経営支援を行うことを承諾いたします。
なお、記載した内容について、中小企業庁、金融庁、信用保証協会、全国信用保証協会連合会、日本政策金融公庫(保証部門)に提供されることにつき同意いたします。

経営支援の内容 (該当に○印(複数選択可))

a 事業支援	b 事業計画策定支援	c 事業承継	d M&A	e 労務管理・品質管理	f 情報化戦略
g 法制戦略	h 国際化・マーケティング	i 人材育成	j 人事・労務	k 海外展開	l B C P / 作成支援
m 物販戦略	n 金融・財務	o その他(具体的に)			

※経営支援の内容の詳細は、別添事業行動計画書参照。

令和 年 月 日

(認定経営革新等支援機関) 住 所
名 称
代表者
連絡先 ()
印
届 出 ()

※ この届出書は「経営力強化保証」申請書に添付して提出してください。(金融機関から保証料徴収に提出されます。)
※ 融資金融機関からの融資を受ける場合は、融資金融機関の審査に、融資金融機関の保証料率を提示してください。
※ 複数の認定経営革新等支援機関から支援を受ける場合には、一次選定について一枚の届出書をご提出ください。
※ 中小企業庁から申込人資格要件に該当するとの届出があり、融資及び返済の届出が、融資金融機関及び信用保証協会から審査の上で承認されます。

事業行動計画書及び「経営力強化保証」申込人資格要件等届出書の書式データは、当協会ホームページの金融機関専用ページに掲載しておりますのでご利用ください。

愛媛県信用保証協会ホームページ
金融機関専用ページ
書式ダウンロード

<https://www.ehime-cgc.or.jp/financial/application/>

〈令和5年度「えひめ地域創生貢献店舗」の表彰について〉



6月4日（火）、ANAクラウンプラザホテル松山にて、「令和5年度感謝状贈呈式」を開催しました。当協会では、下記の表彰基準に基づき、信用保証業務の推進にご協力いただいた店舗を「えひめ地域創生貢献店舗」として表彰し、感謝状を贈呈しています。

贈呈式には、ご来賓の方々を始め受賞店舗の代表の方々をお招きして、感謝状及び記念品を贈呈させていただきました。

欧米の金利施策の影響による円安や不安定な海外情勢に起因する幅広い分野のコストアップ等、厳しい経営環境に置かれている中小企業・小規模事業者が抱えておられる経営課題の抽出、また、その課題の解決に向けた支援及び経営者に寄り沿った経営支援の必要性が高まっています。

当協会としましては、金融機関や各支援機関の皆様との連携体制をより強固なものとし、中小企業者等の経営環境が厳しい時代にこそ、中小企業金融の円滑化のため公的機関として求められる役割を積極的に果たすよう、役職員が丸となって、信用保証業務を通じた地域貢献に努めてまいりたいと考えておりますので、引き続きご支援とご協力をお願い申し上げます。

◆表彰基準

表彰店舗は、金融機関の県内店舗を対象とし、下記（1）～（5）の事項を基準として選考しています。なお、新規開設店舗については2年以上の実績を要します。

- （1）創業保証の推進に積極的な取り組みをしたと認められる店舗（※上位5店舗程度）
- （2）小規模事業者の持続的な発展に貢献したと認められる店舗（※上位5店舗程度）
- （3）経営改善・事業再生に積極的な取り組みをしたと認められる店舗（※上位5店舗程度）
- （4）期中管理・求償権回収に協力的であった店舗など、協会の業務運営上、特に功績があったと認められる店舗
- （5）その他、協会の適正な業務推進に協力的であった店舗

◆感謝状贈呈金融機関

伊予銀行		愛媛銀行		愛媛信用金庫	
今治支店	(16年連続)	本店営業部	(16年連続)	本店営業部	(4年連続)
新居浜支店	(5年連続)	空港通支店	(3年連続)	今治支店	(4年連続)
道後支店	(4年連続)	近永支店	(3年連続)	齊院支店	(3年連続)
本町支店	(3年連続)	道後支店	(2年連続)	波止浜支店	(2年連続)
八幡浜支店	(3年連続)	内子支店	(2年連続)	石井支店	(2年連続)
松山北支店	(2年連続)	重信支店		雄郡支店	
日吉支店	(2年連続)	石井支店		久米支店	
西条支店	(2年連続)	雄郡支店		垣生支店	
宇和島支店	(2年連続)	西条支店		川内支店	
三津浜支店		今治支店	【計10店舗】	野村支店	【計10店舗】
横河原支店					
郡中支店					
大洲支店					
吉田支店	【計14店舗】				

香川銀行		東予信用金庫		阿波銀行	
松山支店	(3年連続)	泉川支店		松山支店	(2年連続)
新居浜支店	【計2店舗】	中萩支店	【計2店舗】		

川之江信用金庫		宇和島信用金庫	
南支店	(2年連続)	来支店	(2年連続)

〈内部研修「経営者の思いや考えを引き出す効果的なヒアリング手法について」を開催しました〉



座学の様子



ディスカッションの様子

6月14日（金）、当協会にて経営支援強化促進事業の専門家を務められている 飯尾 渉 様を講師としてお招きし、内部研修「経営者の思いや考えを引き出す効果的なヒアリング手法について」を開催しました。

対話を通して円滑な経営関与を実現することを目的として開催された本研修では、相手が話しやすい場の作り方やヒアリングを行う際のポイント、経営者の思いを引き出すための対話術について、実践形式のディスカッションを交えながら学びました。

参加した職員からは、「経営者の特徴や性質を理解し、意識と目線を合わせた対話を心掛けたい」、「経営者が自然と考えや思いを口にし、解決へ向け動き出すためのマインドや思考の整いを生み出すことができるようなヒアリングを行いたい」といった声が挙がりました。

当協会は、今後も経営者の思いや考えに寄り添いながら業務に取り組んでまいります。

〈ディスクロージャー誌を発行しました〉



お客様や関係機関の皆さまに当協会の業務内容や実績等を公表することにより、協会経営の透明性を向上させるため、ディスクロージャー誌「愛媛県信用保証協会レポート」を発行しました。

本誌を通じて、当協会への認識を深めていただきますとともに、有効にご活用いただければ幸いです。

ディスクロージャー誌につきましては金融機関・関係機関等の皆さまには既にお送りしておりますほか、当協会ホームページにも掲載しておりますので是非ご覧ください。

今後とも、様々な情報を公開し中小企業・小規模事業者のみなさま、関係機関の方々に身近な存在として感じていただけるよう努めてまいります。

ディスクロージャー誌（令和6年度版）

〈「伴走支援型特別保証制度」に係る保証制度及び保証実績について〉

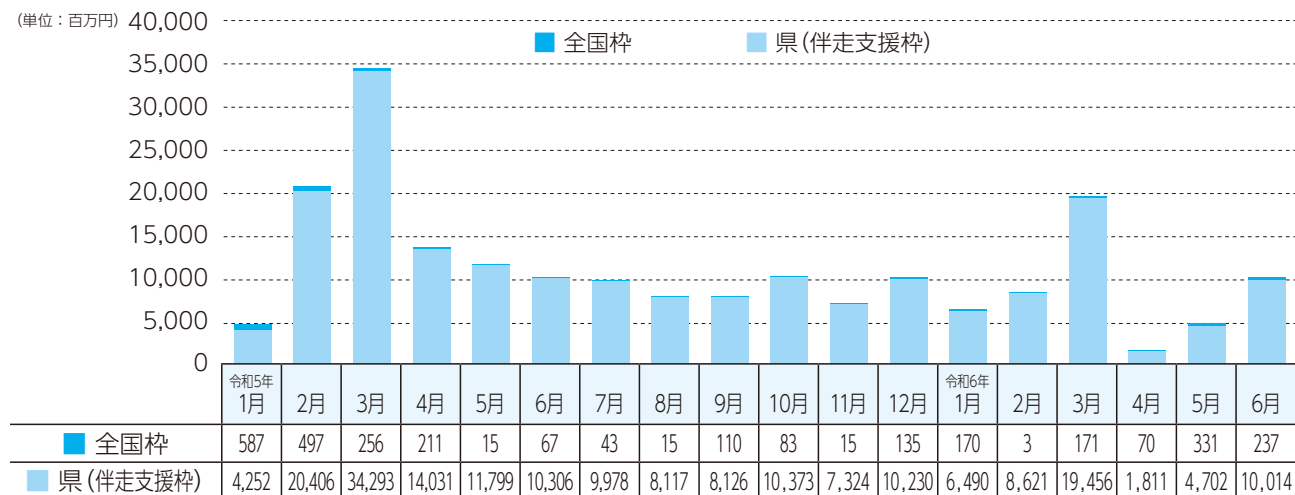
新型コロナウイルス感染症の拡大による影響を受けている中小企業・小規模事業者に対する資金繰り円滑化を図るとともに、金融機関が当該中小企業者に対して継続的な伴走支援を実施することを目的とした「伴走支援型特別保証制度」が創設されています。当保証制度の令和6年6月末における保証実績は以下の通りです。

なお、本制度は令和6年6月30日までに信用保証協会が保証申込を受け付けたもので取り扱いを終了しております。今後も中小企業の皆様の資金需要に応えるため、積極的に取り組んでまいります。

【保証実績】（令和6年6月末）

保証制度	保証承諾				保証債務残高	
	当月中		当月末		保証債務残高	
	件数	金額(千円)	件数	金額(千円)		
全国枠	9	236,750	19	637,750	317	6,841,839
県(伴走支援枠)	474	10,014,270	772	16,527,870	6,369	175,955,660
合計	483	10,251,020	791	17,165,620	6,686	182,797,498

【保証制度別保証承諾実績推移】（令和6年6月末）



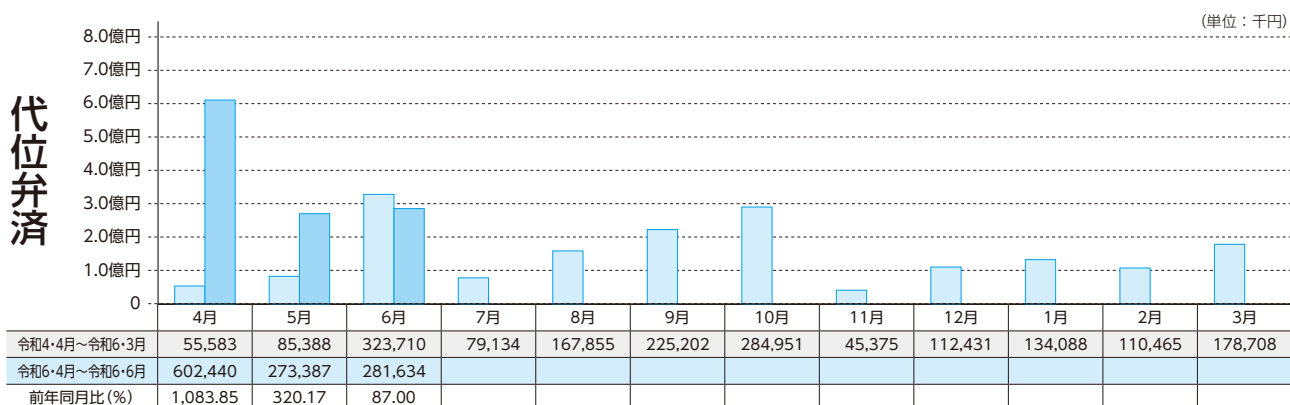
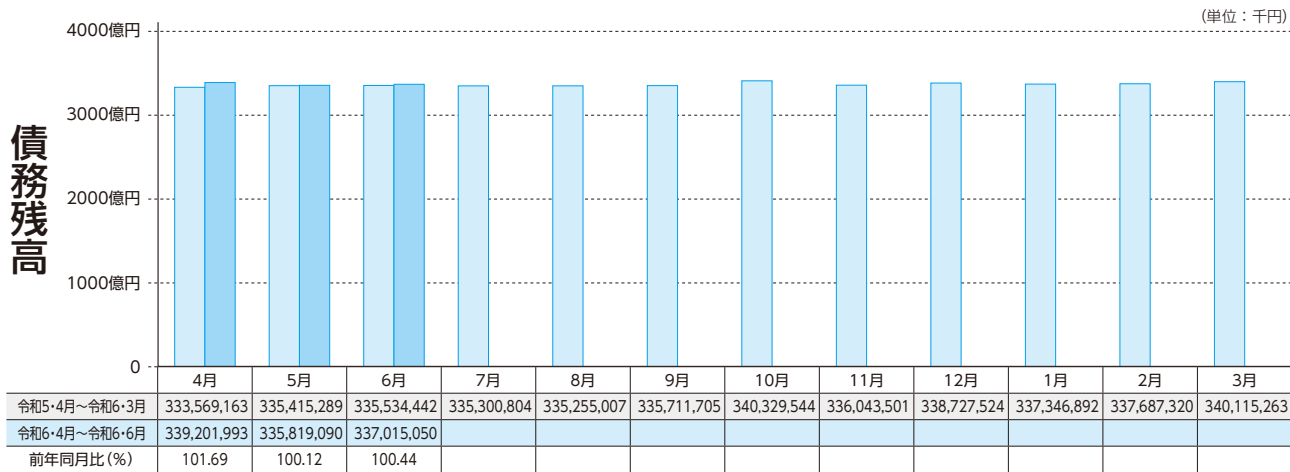
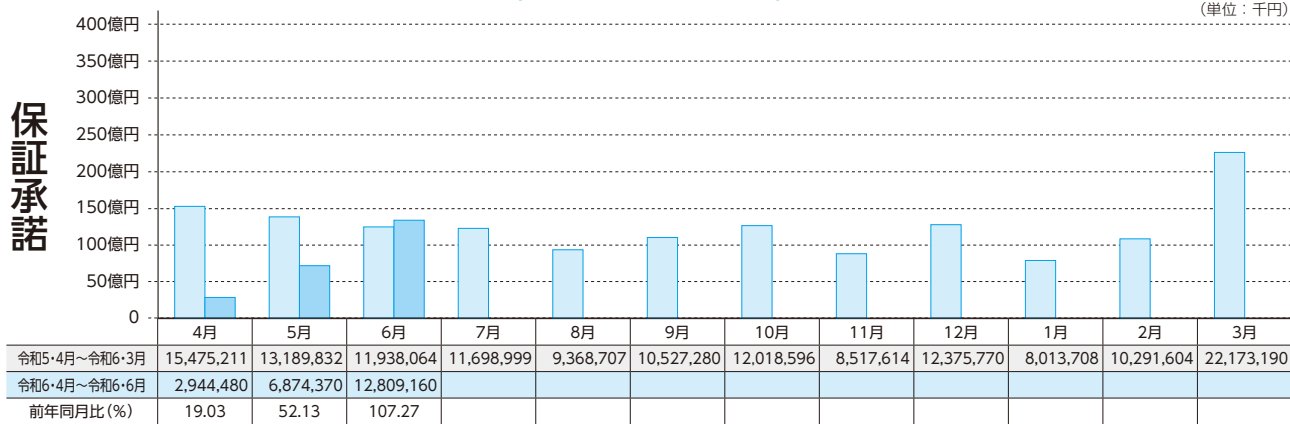
〈実績〉

(単位：千円)

区分	当月中				当月末			
	件数	金額	対前年同月比(%)		件数	金額	対前年同月比(%)	
			件数	金額			件数	金額
保証申込	863	16,399,410	126.17	144.63	1,697	27,068,060	83.76	69.89
保証承諾	762	12,809,160	112.39	107.27	1,530	22,628,010	75.97	55.73
保証債務残高	—	—	—	—	29,709	337,015,050	95.49	100.44
代位弁済	39	281,634	144.44	87.00	118	1,157,461	222.64	249.09

〈推移グラフ〉

(単位：千円)



本・支所別保証状況 (令和6年6月分)

(単位：千円)

区分	保証承諾						保証債務残高			代位弁済					
	当月中			当月末			当月末			当月中			当月末		
	件数	金額	前年比(%)	件数	金額	前年比(%)	件数	金額	前年比(%)	件数	金額	前年比(%)	件数	金額	前年比(%)
本所	351	6,009,350	94.99	687	10,275,640	53.04	14,726	166,030,225	102.79	19	143,417	48.24	56	493,511	143.10
新居浜	180	3,140,000	110.13	395	6,472,850	62.81	6,791	80,294,516	99.83	13	89,973	3,151.30	33	343,886	2,023.54
今治	114	2,154,070	156.60	196	3,129,970	57.08	3,523	45,576,866	94.38	3	7,501	174.82	18	126,291	579.67
八幡浜	46	764,500	94.97	101	1,179,960	38.82	2,418	25,280,355	99.81	2	39,933	207.18	8	192,089	252.08
宇和島	71	741,240	127.13	151	1,569,590	65.32	2,251	19,833,089	99.33	2	810	-----	3	1,684	34.94
合計	762	12,809,160	107.27	1,530	22,628,010	55.73	29,709	337,015,050	100.44	39	281,634	87.00	118	1,157,461	249.09

金融機関別保証状況 (令和6年6月分)

(単位：千円)

		保証承諾						保証債務残高			代位弁済					
		当月中			当月末			当月末			当月中			当月末		
		件数	金額	構成比	件数	金額	構成比	件数	金額	構成比	件数	金額	構成比	件数	金額	構成比
銀行	伊予	193	4,321,800	360	6,609,570	29.21	9,586	140,817,902	41.78	15	132,450	39	309,668	26.75		
	四国	6	153,000	12	210,000	0.93	332	5,192,367	1.54	0	0	0	0	0.00		
	百十四	20	503,000	33	958,000	4.23	544	11,281,721	3.35	0	0	4	73,881	6.38		
	阿波	0	0	4	225,000	0.99	158	4,934,971	1.46	0	0	0	0	0.00		
	広島	9	149,100	12	179,100	0.79	437	6,954,956	2.06	0	0	7	159,079	13.74		
	中国	1	40,000	1	40,000	0.18	105	2,532,509	0.75	0	0	0	0	0.00		
	山口	1	4,000	3	21,500	0.10	36	1,018,975	0.30	0	0	0	0	0.00		
	大分	0	0	0	0	0.00	0	0	0.00	0	0	0	0	0.00		
	西日本	0	0	0	0	0.00	0	0	0.00	0	0	0	0	0.00		
	みずほ	0	0	0	0	0.00	3	87,830	0.03	0	0	0	0	0.00		
	りそな	0	0	0	0	0.00	0	0	0.00	0	0	0	0	0.00		
	三井住友	0	0	1	65,000	0.29	7	204,363	0.06	0	0	0	0	0.00		
	三菱UFJ	0	0	0	0	0.00	4	42,233	0.01	0	0	0	0	0.00		
	三井住友信託	0	0	0	0	0.00	0	0	0.00	0	0	0	0	0.00		
	あおぞら	0	0	0	0	0.00	0	0	0.00	0	0	0	0	0.00		
	愛媛	233	4,109,890	400	6,368,120	28.14	8,558	83,256,373	24.70	11	51,822	29	214,408	18.52		
	香川	40	1,107,000	123	3,202,800	14.15	1,493	24,643,013	7.31	0	0	5	103,575	8.95		
	高知	6	88,000	11	105,400	0.47	245	2,678,783	0.79	0	0	3	1,356	0.12		
	徳島大正	10	187,000	16	307,000	1.36	179	2,248,599	0.67	0	0	0	0	0.00		
もみじ	0	0	0	0	0.00	0	0	0.00	0	0	0	0	0.00			
小計	519	10,662,790	976	18,291,490	80.84	21,687	285,894,594	84.83	26	184,272	87	861,967	74.47			
信用金庫	愛媛	171	1,698,720	410	3,290,970	14.54	5,749	37,108,317	11.01	7	49,667	20	150,556	13.01		
	川の江	13	164,500	26	370,000	1.64	375	3,513,527	1.04	2	36,562	4	92,407	7.98		
	東予	14	65,600	28	168,600	0.75	696	4,003,300	1.19	1	961	1	961	0.08		
	宇和島	41	171,400	78	365,300	1.61	1,019	4,800,624	1.42	2	810	4	39,396	3.40		
	観音寺	2	29,400	10	124,900	0.55	152	1,492,468	0.44	1	9,362	2	12,174	1.05		
	信金中金	0	0	0	0	0.00	0	0	0.00	0	0	0	0	0.00		
	小計	241	2,129,620	552	4,319,770	19.09	7,991	50,918,236	15.11	13	97,363	31	295,494	25.53		
信組	朝銀西	0	0	0	0	0.00	2	29,878	0.01	0	0	0	0	0.00		
	宿毛商銀	0	0	0	0	0.00	0	0	0.00	0	0	0	0	0.00		
	小計	0	0	0	0	0.00	2	29,878	0.01	0	0	0	0	0.00		
県信連	0	0	0	0	0.00	0	0	0.00	0	0	0	0	0.00			
単一農協	1	8,750	1	8,750	0.04	19	66,996	0.02	0	0	0	0	0.00			
県信漁連	0	0	0	0	0.00	0	0	0.00	0	0	0	0	0.00			
農林中金	0	0	0	0	0.00	0	0	0.00	0	0	0	0	0.00			
商工中金	1	8,000	1	8,000	0.04	10	105,347	0.03	0	0	0	0	0.00			
損保・生保	0	0	0	0	0.00	0	0	0.00	0	0	0	0	0.00			
労働金庫	0	0	0	0	0.00	0	0	0.00	0	0	0	0	0.00			
その他	0	0	0	0	0.00	0	0	0.00	0	0	0	0	0.00			
小計	2	16,750	2	16,750	0.07	29	172,343	0.05	0	0	0	0	0.00			
合計	762	12,809,160	1,530	22,628,010	100.00	29,709	337,015,050	100.00	39	281,634	118	1,157,461	100.00			

金額別保証状況 (令和6年6月分)

(単位:千円)

区 分	保 証 承 諾					保 証 債 務 残 高		
	当 月 中		当 月 末			当 月 末		
	件数	金 額	件数	金 額	構成比	件数	金 額	構成比
1,000 以下	33	30,880	81	76,160	0.34	1,618	809,369	0.24
1,000 超 2,000 以下	56	99,640	141	251,940	1.11	2,638	2,731,572	0.81
2,000 超 3,000 以下	75	218,170	182	526,840	2.33	2,883	5,079,334	1.51
3,000 超 5,000 以下	147	701,000	367	1,722,550	7.61	6,048	17,686,715	5.25
5,000 超 10,000 以下	155	1,421,970	262	2,372,470	10.48	7,386	43,799,110	13.00
10,000 超 15,000 以下	55	774,700	98	1,354,500	5.99	1,405	14,655,660	4.35
15,000 超 20,000 以下	58	1,138,500	95	1,862,500	8.23	1,991	27,994,790	8.31
20,000 超 30,000 以下	72	2,044,400	109	3,070,150	13.57	2,153	46,992,512	13.94
30,000 超 50,000 以下	73	3,164,900	121	5,335,400	23.58	2,119	72,110,441	21.40
50,000 超 60,000 以下	8	460,000	17	973,500	4.30	453	22,913,927	6.80
60,000 超 70,000 以下	8	545,000	15	1,016,000	4.49	171	10,106,984	3.00
70,000 超 80,000 以下	6	475,000	12	941,000	4.16	178	11,302,018	3.35
80,000 超 100,000 以下	13	1,262,000	27	2,652,000	11.72	634	57,740,763	17.13
100,000 超 120,000 以下	1	113,000	1	113,000	0.50	9	707,642	0.21
120,000 超 150,000 以下	0	0	0	0	0.00	4	333,468	0.10
150,000 超 200,000 以下	2	360,000	2	360,000	1.59	19	2,050,746	0.61
200,000 超	0	0	0	0	0.00	0	0	0.00
合 計	762	12,809,160	1,530	22,628,010	100.00	29,709	337,015,050	100.00

期間別保証状況 (令和6年6月分)

(単位:千円)

区 分	保 証 承 諾					保 証 債 務 残 高		
	当 月 中		当 月 末			当 月 末		
	件数	金 額	件数	金 額	構成比	件数	金 額	構成比
3 力月以下	1	7,000	1	7,000	0.03	3	14,000	0.00
3 力月超 6 力月以下	1	113,000	5	153,500	0.68	16	411,297	0.12
6 力月超 1 力年以下	11	269,000	24	640,700	2.83	115	2,282,583	0.68
1 力年超 2 力年以下	6	44,350	18	162,150	0.72	149	1,149,377	0.34
2 力年超 3 力年以下	36	418,950	68	1,042,150	4.61	795	7,960,276	2.36
3 力年超 4 力年以下	9	54,150	19	109,560	0.48	287	963,918	0.29
4 力年超 5 力年以下	246	1,925,000	616	3,687,950	16.30	8,852	33,442,736	9.92
5 力年超 7 力年以下	119	1,847,690	215	3,048,630	13.47	9,488	65,951,567	19.57
7 力年超 10 力年以下	332	8,060,020	557	13,488,820	59.61	9,641	217,208,646	64.45
10 力年超	1	70,000	7	287,550	1.27	363	7,630,651	2.26
合 計	762	12,809,160	1,530	22,628,010	100.00	29,709	337,015,050	100.00

使途別保証状況 (令和6年6月分)

(単位:千円)

区 分	保 証 承 諾					保 証 債 務 残 高		
	当 月 中		当 月 末			当 月 末		
	件数	金 額	件数	金 額	構成比	件数	金 額	構成比
運 転 資 金	681	12,101,170	1,309	20,810,670	91.97	26,304	317,910,061	94.33
設 備 資 金	35	230,440	118	727,990	3.22	2,032	10,110,477	3.00
運 転 設 備 資 金	46	477,550	103	1,089,350	4.81	1,373	8,994,513	2.67
合 計	762	12,809,160	1,530	22,628,010	100.00	29,709	337,015,050	100.00

市町制度保証状況 (令和6年6月分)

(単位：千円)

振興資金		保証 承諾				保証債務残高	
		当 月 中		当 月 末		当 月 末	
		件 数	金 額	件 数	金 額	件 数	金 額
市	四 国 中 央	13	36,600	32	106,000	328	723,255
	新 居 浜	12	40,500	29	95,100	413	826,971
	西 条	13	51,000	68	256,150	449	1,000,351
	今 治	23	82,500	54	177,200	694	1,384,672
	松 山	43	122,700	129	393,700	2,237	3,974,305
	東 温	4	7,500	9	16,500	124	200,396
	伊 予	0	0	0	0	10	13,994
	大 洲	5	20,000	17	57,500	164	356,559
	八 幡 浜	5	11,000	11	32,500	91	209,738
	西 予	2	5,000	8	22,710	225	475,065
	宇 和 島	37	128,700	76	278,900	680	1,480,423
小 計	157	505,500	433	1,436,260	5,415	10,645,729	
町	砥 部	0	0	2	8,000	30	48,852
	上 島	0	0	0	0	11	33,527
	久 万 高 原	2	6,500	2	6,500	55	84,162
	内 子	0	0	2	8,000	48	110,418
	伊 方	0	0	0	0	4	11,310
	鬼 北	1	5,000	4	16,000	43	126,028
	松 野	0	0	1	5,000	7	14,354
	愛 南	0	0	2	4,000	80	104,576
小 計	3	11,500	13	47,500	278	533,226	
合 計	160	517,000	446	1,483,760	5,693	11,178,954	

季節資金		保証 承諾				保証債務残高	
		当 月 中		当 月 末		当 月 末	
		件 数	金 額	件 数	金 額	件 数	金 額
松 山	0	0	0	0	0	0	
新 居 浜	0	0	0	0	0	0	
合 計	0	0	0	0	0	0	

設備近代化資金		保証 承諾				保証債務残高	
		当 月 中		当 月 末		当 月 末	
		件 数	金 額	件 数	金 額	件 数	金 額
松 山	12	39,600	42	151,610	513	1,283,210	
今 治	0	0	6	27,100	92	218,813	
合 計	12	39,600	48	178,710	605	1,502,023	

振興資金(緊急)		保証 承諾				保証債務残高	
		当 月 中		当 月 末		当 月 末	
		件 数	金 額	件 数	金 額	件 数	金 額
四 国 中 央	2	15,000	4	35,000	65	315,914	
新 居 浜	4	36,000	7	64,000	65	301,700	
今 治	1	10,000	3	30,000	61	246,947	
松 山	0	0	0	0	13	48,263	
八 幡 浜	0	0	5	24,300	219	451,218	
西 予	0	0	0	0	24	118,600	
合 計	7	61,000	19	153,300	447	1,482,642	

振興資金(経営安定化)		保証 承諾				保証債務残高	
		当 月 中		当 月 末		当 月 末	
		件 数	金 額	件 数	金 額	件 数	金 額
松 山	9	63,800	14	88,800	3,863	17,063,458	
今 治	4	27,000	5	32,000	36	142,879	
四 国 中 央	0	0	0	0	190	583,927	
西 条	1	10,000	2	15,000	588	2,103,867	
合 計	14	100,800	21	135,800	4,677	19,894,131	

令和6年6月末現在における各店舗別の信用保証状況を債務残高と保証承諾をベースに「ランキングベスト10」に集計しました。

今後とも県内中小企業金融の円滑化に、一層のご協力と信用保証の利用をお願いいたします。

保証債務残高
10

前月順位	順位	金融機関名		保証債務残高	
				件数	金額(千円)
1 →	1	愛媛銀行	本店営業部	483	10,703,954
2 →	2	伊予銀行	新居浜支店	460	9,841,296
3 →	3	伊予銀行	今治支店	355	7,392,386
4 →	4	伊予銀行	本店営業部	347	7,241,959
5 →	5	香川銀行	松山支店	300	6,301,126
6 →	6	伊予銀行	西条支店	393	5,664,299
7 →	7	伊予銀行	松山北支店	310	5,179,225
8 →	8	阿波銀行	松山支店	154	4,860,429
9 →	9	香川銀行	新居浜支店	256	4,651,909
10 →	10	伊予銀行	宇和島支店	303	4,326,806

保証承諾(当月中)
10

前月順位	順位	金融機関名		保証承諾(当月中)	
				件数	金額(千円)
6 ↗	1	愛媛銀行	本店営業部	16	623,500
1 ↘	2	香川銀行	新居浜支店	14	469,000
43 ↗	3	伊予銀行	今治支店	9	373,900
2 ↘	4	香川銀行	松山支店	8	313,000
173 ↗	5	愛媛銀行	久米支店	13	283,500
156 ↗	6	伊予銀行	三津浜支店	8	254,000
51 ↗	7	愛媛銀行	古川支店	9	235,100
166 ↗	8	愛媛信用金庫	石井支店	16	218,500
128 ↗	9	愛媛銀行	新居浜支店	14	215,000
44 ↗	10	伊予銀行	新居浜支店	12	195,400

保証承諾(累計)
10

前月順位	順位	金融機関名		保証承諾(当月末)	
				件数	金額(千円)
2 ↗	1	香川銀行	新居浜支店	28	940,000
6 ↗	2	愛媛銀行	本店営業部	24	869,500
1 ↘	3	香川銀行	松山支店	28	844,000
59 ↗	4	伊予銀行	今治支店	12	426,300
3 ↘	5	香川銀行	川之江支店	16	395,800
4 ↘	6	百十四銀行	西条支店	9	371,000
5 ↘	7	愛媛銀行	今治支店	9	348,220
15 ↗	8	愛媛銀行	新居浜支店	21	344,000
9 →	9	愛媛銀行	余戸支店	13	314,000
14 ↗	10	香川銀行	今治支店	18	303,000

金融機関店舗別保証状況



令和6年6月分

(単位：千円)

店 舗 名	保 証 承 諾						保 証 債 務 残 高			代 位 弁 済		
	当 月 中		対前年 同月比 (%)	当 月 末		対前年 同月比 (%)	当 月 末		対前年 同月比 (%)	当 月 末		代弁率 (%)
	件数	金 額		件数	金 額		件数	金 額		件数	金 額	
みずほ	0	0	-----	0	0	-----	1	45,830	1,133.84	0	0	0.00
今治	0	0	-----	0	0	-----	1	8,000	16.22	0	0	0.00
荻窪	0	0	-----	0	0	-----	0	0	0.00	0	0	0.00
高松	0	0	-----	0	0	-----	1	34,000	73.91	0	0	0.00
計	0	0	-----	0	0	-----	3	87,830	83.70	0	0	0.00
三井住友	0	0	-----	1	65,000	-----	3	106,476	203.00	0	0	0.00
新居浜	0	0	-----	0	0	-----	4	97,887	79.42	0	0	0.00
計	0	0	-----	1	65,000	-----	7	204,363	116.32	0	0	0.00
三菱UFJ	0	0	-----	0	0	-----	0	0	0.00	0	0	0.00
高松中央	0	0	-----	0	0	-----	1	21,000	77.78	0	0	0.00
福山	0	0	-----	0	0	-----	3	21,233	60.30	0	0	0.00
高松	0	0	-----	0	0	-----	4	42,233	62.05	0	0	0.00
計	0	0	-----	0	0	-----	4	42,233	62.05	0	0	0.00
伊予	2	123,000	65.78	6	217,500	26.40	347	7,241,959	93.38	0	0	0.00
本店	5	68,000	-----	6	138,000	24.19	246	3,701,101	101.67	0	0	0.00
本町	3	44,000	30.01	3	44,000	20.41	209	2,252,074	94.10	0	0	0.00
松山駅前	0	0	0.00	1	15,000	12.93	164	2,105,732	90.73	1	1,410	0.07
湊町	1	12,000	17.14	4	29,000	26.36	56	447,662	100.89	0	0	0.00
立花	0	0	-----	1	5,000	5.00	50	527,312	112.36	0	0	0.00
新立	7	85,500	117.12	15	124,100	68.83	377	3,264,391	95.95	4	46,867	1.36
大街道	2	9,000	-----	2	9,000	5.84	109	1,775,670	87.90	0	0	0.00
一万	5	73,000	56.15	6	78,000	25.16	224	3,438,804	94.54	0	0	0.00
道後	8	254,000	132.64	14	282,140	80.82	273	3,834,157	105.51	4	45,079	1.20
三津浜	2	20,000	200.00	2	20,000	7.63	77	1,111,590	102.49	0	0	0.00
堀江	2	7,500	250.00	5	28,500	61.29	135	1,467,558	87.59	0	0	0.00
森松	4	84,200	76.55	5	89,200	53.48	211	2,514,380	118.86	0	0	0.00
北条	2	80,000	-----	2	80,000	-----	21	230,970	88.88	1	328	0.13
中島	0	0	0.00	0	0	0.00	82	1,252,344	100.90	0	0	0.00
横河原	1	8,000	7.48	3	28,620	7.05	152	3,185,215	104.25	0	0	0.00
郡中	1	5,000	27.78	3	13,000	27.08	78	931,250	97.40	0	0	0.00
砥部	1	63,000	23.68	2	113,000	27.36	175	3,427,626	110.73	0	0	0.00
松前	0	0	-----	0	0	-----	12	150,790	117.94	0	0	0.00
中山	1	20,000	-----	1	20,000	16.67	49	793,205	120.84	0	0	0.00
久万	6	134,000	223.33	6	134,000	13.32	310	5,179,225	101.53	4	23,983	0.47
松山北	5	95,000	53.22	9	128,000	37.48	219	2,332,800	90.66	0	0	0.00
空港通	1	90,000	1,730.77	1	90,000	1,730.77	39	363,065	105.06	0	0	0.00
小野	0	0	-----	0	0	-----	16	246,640	100.81	0	0	0.00
上灘	0	0	0.00	1	35,000	24.65	53	626,817	105.23	0	0	0.00
和気	0	0	-----	0	0	-----	27	513,436	110.59	0	0	0.00
中央市場	0	0	0.00	1	18,000	150.00	55	712,507	117.06	0	0	0.00
東野	4	130,000	282.61	4	130,000	53.94	121	1,605,638	94.69	0	0	0.00
福音寺	5	130,000	70.06	8	219,000	37.08	154	2,298,254	110.31	0	0	0.00
余戸	0	0	0.00	4	150,000	141.51	99	1,192,482	96.42	0	0	0.00
石井	0	0	-----	1	8,000	133.33	77	727,370	86.28	0	0	0.00
椿	0	0	0.00	7	113,000	57.33	134	1,831,795	106.19	3	22,422	1.27
久米	1	10,000	15.87	1	10,000	15.87	43	450,432	100.52	0	0	0.00
味生	1	4,000	-----	1	4,000	27.12	45	461,478	96.30	0	0	0.00
牛渕	2	13,000	31.10	4	23,000	25.05	144	1,130,487	94.34	0	0	0.00
古川	0	0	-----	1	5,000	166.67	38	346,952	83.27	0	0	0.00
原町	0	0	0.00	0	0	0.00	8	51,206	114.86	0	0	0.00
三津東	0	0	-----	0	0	0.00	33	452,330	96.50	1	734	0.15
桑原	0	0	-----	0	0	0.00	9	223,592	104.54	0	0	0.00
水産市場	0	0	0.00	2	30,000	14.71	60	780,865	120.52	0	0	0.00
小栗	1	50,000	166.67	1	50,000	166.67	59	1,241,794	112.40	0	0	0.00
川内	0	0	-----	0	0	-----	1	7,000	82.94	0	0	0.00
緑台	9	373,900	168.70	12	426,300	42.99	355	7,392,386	84.40	8	57,704	0.70
今治												

※代弁率は直近12カ月の平均残高により算出したものです。

令和6年6月分

(単位：千円)

店 舗 名	保 証 承 諾						保 証 債 務 残 高			代 位 弁 済		
	当 月 中		対前年 同月比 (%)	当 月 末		対前年 同月比 (%)	当 月 末		対前年 同月比 (%)	当 月 末		代弁率 (%)
	件数	金 額		件数	金 額		件数	金 額		件数	金 額	
伊予 中 浜	3	97,000	45.12	7	110,000	10.61	139	3,297,773	91.69	0	0	0.00
日 吉	6	105,000	47.55	8	123,000	23.39	155	3,193,664	98.13	0	0	0.00
波 止 浜	4	185,000	3,083.33	6	210,000	1,312.50	76	1,054,126	80.67	2	28,442	2.39
桜 井	3	18,000	-----	4	31,000	25.02	72	953,481	80.22	0	0	0.00
菊 間	0	0	0.00	1	8,400	6.32	43	501,972	80.80	0	0	0.00
大 島	2	10,000	200.00	5	25,600	17.07	82	1,142,411	92.31	0	0	0.00
伯 方	0	0	0.00	0	0	0.00	39	372,413	110.30	0	0	0.00
宮 浦	2	44,000	-----	3	49,000	1,633.33	47	714,557	113.73	0	0	0.00
今 治 南	2	12,000	-----	2	12,000	13.11	50	855,555	92.75	0	0	0.00
亀 岡	0	0	-----	0	0	-----	7	45,965	100.45	0	0	0.00
近 見	0	0	-----	0	0	-----	2	4,273	69.12	0	0	0.00
富 田	1	15,000	-----	2	35,000	194.44	47	697,468	106.19	0	0	0.00
日 高	0	0	-----	0	0	0.00	8	109,220	104.87	0	0	0.00
鳥 生	4	95,000	633.33	5	99,000	35.61	72	1,306,882	89.81	2	6,692	0.49
新 居 浜	12	195,400	60.95	21	296,600	18.33	460	9,841,296	106.25	2	11,577	0.12
角 野	8	153,000	101.32	13	275,500	44.44	156	3,170,044	98.87	0	0	0.00
新居浜東	2	35,000	175.00	2	35,000	13.06	83	1,483,571	92.52	0	0	0.00
三 島	4	80,000	52.29	7	94,500	53.69	179	1,777,791	76.90	4	20,450	1.00
川 之 江	5	195,000	-----	8	278,400	-----	140	1,980,299	89.10	1	4,047	0.19
西 条	6	60,500	18.06	16	125,850	13.20	393	5,664,299	88.34	0	0	0.00
三 芳	2	70,000	233.33	6	160,800	423.16	55	797,529	110.62	0	0	0.00
壬 生 川	5	131,500	692.11	12	236,500	153.57	126	1,629,872	97.36	0	0	0.00
丹 原	1	20,000	-----	3	74,000	740.00	41	536,797	101.35	0	0	0.00
小 松	1	11,000	73.33	3	116,000	43.77	62	1,256,100	98.67	0	0	0.00
土 居	3	55,000	1,100.00	3	55,000	183.33	120	736,707	92.33	0	0	0.00
中 萩	0	0	-----	4	71,000	25.36	69	1,381,565	108.65	0	0	0.00
船 木	0	0	-----	0	0	-----	3	66,805	96.98	0	0	0.00
新居浜市	0	0	-----	0	0	-----	1	296	60.66	0	0	0.00
高 津	0	0	-----	0	0	-----	6	27,252	246.11	0	0	0.00
八 幡 浜	2	29,000	23.87	8	70,500	14.46	244	4,271,915	105.07	0	0	0.00
矢 野 町	0	0	-----	0	0	-----	2	2,299	66.89	0	0	0.00
大洲本町	0	0	0.00	1	28,000	1,120.00	54	521,788	93.71	0	0	0.00
大 洲	5	147,000	267.27	7	154,000	70.97	200	2,491,714	94.93	0	0	0.00
長 浜	1	30,000	96.77	3	36,500	12.99	50	1,145,198	105.76	0	0	0.00
五 十 崎	5	157,000	62,800.00	5	157,000	62,800.00	65	929,283	99.43	0	0	0.00
内 子	5	63,500	215.25	7	70,500	104.44	151	1,361,938	96.73	1	34,021	2.42
川 之 石	0	0	-----	1	80,000	533.33	31	212,362	82.48	0	0	0.00
伊 方	0	0	0.00	1	3,000	60.00	18	116,486	96.32	0	0	0.00
三 崎	0	0	0.00	0	0	0.00	14	173,694	91.02	1	5,912	3.17
三 瓶	0	0	-----	0	0	0.00	24	605,834	249.80	0	0	0.00
宇 和 島	8	180,000	97.19	17	226,300	33.58	303	4,326,806	87.25	0	0	0.00
追 手	0	0	-----	0	0	-----	1	440	56.70	0	0	0.00
城 南	0	0	-----	0	0	-----	1	1,807	80.49	0	0	0.00
卯 之 町	2	8,000	32.00	4	32,460	14.82	93	1,079,012	109.25	0	0	0.00
野 村	1	3,000	12.71	3	11,000	11.75	96	753,617	88.48	0	0	0.00
高 山	0	0	-----	0	0	-----	18	283,610	101.93	0	0	0.00
吉 田	1	1,000	20.00	3	26,000	85.25	66	601,000	100.61	0	0	0.00
近 永	0	0	0.00	3	70,500	85.35	75	777,169	90.49	0	0	0.00
松 丸	0	0	0.00	1	5,000	10.15	27	200,767	86.72	0	0	0.00
岩 松	1	4,800	96.00	3	11,300	51.36	42	296,438	91.41	0	0	0.00
愛 南	4	125,000	2,500.00	7	198,000	81.85	91	1,486,392	105.97	0	0	0.00
高 松	0	0	-----	0	0	-----	4	128,324	344.81	0	0	0.00
徳 島	0	0	-----	0	0	-----	0	0	0.00	0	0	0.00
岡 山 南	0	0	-----	0	0	-----	2	34,000	83.03	0	0	0.00
新 宿	0	0	-----	0	0	-----	1	30,000	100.00	0	0	0.00
大 西	0	0	0.00	0	0	0.00	34	563,685	91.37	0	0	0.00
計	193	4,321,800	92.50	360	6,609,570	36.63	9,586	140,817,902	97.29	39	309,668	0.22

※代弁率は直近12ヵ月の平均残高により算出したものです。

令和6年6月分

(単位：千円)

店舗名	保証承諾						保証債務残高			代位弁済			
	当月中		対前年 同月比 (%)	当月末		対前年 同月比 (%)	当月末		対前年 同月比 (%)	当月末		代弁率 (%)	
	件数	金額		件数	金額		件数	金額		件数	金額		
四国	松山	3	93,000	55.36	9	150,000	43.10	148	2,722,681	98.21	0	0	0.00
	松山南	0	0	0.00	0	0	0.00	17	331,138	81.99	0	0	0.00
	今治	0	0	-----	0	0	-----	15	133,607	52.84	0	0	0.00
	宇和島	0	0	0.00	0	0	0.00	58	789,173	91.25	0	0	0.00
	八幡浜	2	50,000	-----	2	50,000	83.33	45	555,625	92.01	0	0	0.00
	四国中央	0	0	-----	0	0	0.00	38	517,065	82.28	0	0	0.00
	高松	0	0	-----	0	0	-----	2	40,000	100.00	0	0	0.00
	神田	0	0	-----	0	0	-----	1	3,008	75.12	0	0	0.00
	宿毛	0	0	-----	0	0	-----	2	7,751	85.67	0	0	0.00
	御荘	1	10,000	-----	1	10,000	-----	6	92,319	92.10	0	0	0.00
	計	6	153,000	66.67	12	210,000	44.40	332	5,192,367	91.42	0	0	0.00
百十四	松山	6	183,000	192.63	6	183,000	81.44	169	4,185,684	102.42	0	0	0.00
	今治	3	100,000	666.67	3	100,000	250.00	79	1,653,965	111.86	1	436	0.03
	新居浜	6	90,000	-----	10	181,000	905.00	109	2,552,247	106.82	0	0	0.00
	西条	3	90,000	60.00	9	371,000	213.22	118	1,811,852	125.73	3	73,446	4.62
	三島	2	40,000	-----	5	123,000	148.19	66	1,024,671	128.02	0	0	0.00
	鳴門	0	0	-----	0	0	-----	2	14,552	83.13	0	0	0.00
	城西	0	0	-----	0	0	-----	1	38,750	83.78	0	0	0.00
	観音寺	0	0	-----	0	0	-----	0	0	0.00	0	0	0.00
	計	20	503,000	193.46	33	958,000	176.85	544	11,281,721	109.64	4	73,881	0.69
阿波	松山	0	0	0.00	4	225,000	24.67	154	4,860,429	116.22	0	0	0.00
	鳴門	0	0	-----	0	0	-----	3	54,292	95.00	0	0	0.00
	藍住	0	0	-----	0	0	-----	1	20,250	87.10	0	0	0.00
	計	0	0	0.00	4	225,000	24.67	158	4,934,971	115.77	0	0	0.00
広島	松山	1	20,000	32.00	1	20,000	30.77	119	2,335,711	91.01	5	127,445	5.21
	今治	0	0	0.00	1	5,000	71.43	46	998,723	64.86	0	0	0.00
	新居浜	0	0	0.00	0	0	0.00	46	1,362,167	140.23	0	0	0.00
	伊予西条	4	100,000	333.33	4	100,000	69.50	36	652,834	58.09	2	31,634	4.18
	川之江	0	0	-----	0	0	-----	24	227,845	62.62	0	0	0.00
	三島	1	4,100	8.20	2	24,100	43.82	35	543,687	126.63	0	0	0.00
	児島	0	0	-----	0	0	-----	1	26,000	-----	0	0	0.00
	B C C	3	25,000	-----	4	30,000	-----	124	677,130	-----	0	0	0.00
	因島	0	0	-----	0	0	-----	4	83,822	94.03	0	0	0.00
	瀬戸田	0	0	-----	0	0	-----	1	20,250	87.10	0	0	0.00
	木江	0	0	-----	0	0	-----	1	26,787	87.80	0	0	0.00
	計	9	149,100	100.40	12	179,100	65.15	437	6,954,956	97.44	7	159,079	2.24
中国	川之江	1	40,000	-----	1	40,000	18.60	104	2,512,509	89.18	0	0	0.00
	三原	0	0	-----	0	0	-----	1	20,000	100.00	0	0	0.00
	計	1	40,000	-----	1	40,000	18.60	105	2,532,509	89.25	0	0	0.00
山口	松山	1	4,000	-----	3	21,500	215.00	34	946,989	88.88	0	0	0.00
	今治	0	0	0.00	0	0	0.00	0	0	0.00	0	0	0.00
	尾道	0	0	-----	0	0	-----	2	71,986	51.42	0	0	0.00
	計	1	4,000	5.00	3	21,500	23.89	36	1,018,975	76.30	0	0	0.00
愛媛	本店	16	623,500	135.54	24	869,500	47.81	483	10,703,954	100.64	0	0	0.00
	末広町	4	63,000	45.00	5	63,980	37.42	214	1,582,959	100.87	0	0	0.00
	大街道	4	18,000	3,214.29	6	43,000	93.76	171	1,315,957	96.42	0	0	0.00
	道後	12	78,000	260.00	22	240,500	59.98	212	2,665,675	114.16	0	0	0.00
	本町	8	155,000	281.82	9	167,000	126.04	236	2,137,485	109.61	0	0	0.00
	三津浜	4	71,500	143.00	9	101,000	106.32	176	1,622,982	99.50	0	0	0.00
	郡中	4	38,100	152.40	7	122,600	38.57	119	1,317,785	92.80	0	0	0.00
	久万	2	7,000	-----	2	7,000	140.00	46	316,490	95.47	0	0	0.00
	北条	0	0	0.00	2	9,000	6.84	160	1,184,683	94.48	2	6,592	0.54

※代弁率は直近12カ月の平均残高により算出したものです。

令和6年6月分

(単位：千円)

店 舗 名	保 証 承 諾						保 証 債 務 残 高			代 位 弁 済		
	当 月 中		対前年 同月比 (%)	当 月 末		対前年 同月比 (%)	当 月 末		対前年 同月比 (%)	当 月 末		代弁率 (%)
	件数	金 額		件数	金 額		件数	金 額		件数	金 額	
愛媛 立 花	3	31,500	128.36	5	61,500	87.81	159	995,154	110.73	2	12,266	1.23
久 米	13	283,500	683.13	13	283,500	596.84	210	1,976,058	104.30	1	3,912	0.21
余 戸	7	129,000	95.91	13	314,000	103.46	208	2,473,983	129.30	0	0	0.00
鴨 川	7	76,000	72.04	11	119,500	38.06	203	1,913,498	116.18	0	0	0.00
中 央 通	4	92,000	1,840.00	7	128,000	72.11	142	1,481,605	92.57	4	28,966	1.86
中央市場	0	0	-----	0	0	-----	15	146,437	88.46	0	0	0.00
重 信	2	18,000	450.00	8	40,500	207.69	163	1,116,469	111.68	0	0	0.00
古 川	9	235,100	276.59	13	299,100	276.94	235	1,937,661	104.57	0	0	0.00
桑 原	2	14,800	42.29	2	14,800	26.91	153	1,038,447	87.73	1	5,432	0.53
森 松	4	43,500	174.00	6	56,500	26.78	240	2,657,511	101.84	4	31,746	1.19
川 之 江	4	120,000	1,200.00	4	120,000	120.00	119	1,318,606	103.35	0	0	0.00
三 島	1	30,000	333.33	2	80,000	69.57	133	1,205,475	83.34	0	0	0.00
新 居 浜	14	215,000	106.44	21	344,000	79.91	227	3,288,841	102.75	0	0	0.00
泉 川	2	40,000	615.38	7	71,000	49.84	123	1,009,823	116.91	0	0	0.00
西 条	3	60,000	51.72	10	118,000	46.04	251	1,976,136	92.61	4	66,829	3.21
氷 見	1	5,000	50.00	3	11,500	76.67	63	234,285	86.73	0	0	0.00
壬 生 川	2	45,000	517.24	6	69,000	141.68	100	580,939	99.13	0	0	0.00
丹 原	0	0	0.00	3	9,000	12.77	85	537,439	116.21	0	0	0.00
今 治	3	92,220	658.71	9	348,220	127.76	223	2,257,466	106.48	0	0	0.00
旭 町	9	186,000	338.18	9	186,000	117.72	195	1,834,692	98.83	0	0	0.00
波 止 浜	2	45,000	409.09	5	70,000	42.94	122	1,533,545	107.01	0	0	0.00
伯 方	3	80,000	500.00	6	94,000	208.89	78	702,507	80.83	0	0	0.00
弓 削	0	0	0.00	0	0	0.00	46	190,373	80.97	0	0	0.00
菊 間	1	5,000	-----	3	38,000	520.55	25	201,169	135.65	0	0	0.00
吉 海	2	10,000	-----	2	10,000	100.00	43	353,138	114.44	0	0	0.00
新居浜東	5	45,500	379.17	5	45,500	43.13	105	892,715	98.28	0	0	0.00
中 萩	0	0	0.00	1	2,000	3.72	54	578,997	96.00	0	0	0.00
今 治 東	3	20,000	666.67	6	31,000	140.91	72	370,676	109.77	0	0	0.00
日 高	9	111,130	158.76	10	113,130	89.08	97	626,093	99.61	2	4,494	0.69
飯 岡	1	5,000	-----	2	25,000	131.58	29	126,413	83.99	3	5,144	3.64
長 浜	3	77,000	2,566.67	4	82,000	2,733.33	37	362,237	92.88	0	0	0.00
内 子	1	15,000	-----	4	32,500	650.00	98	1,151,652	158.45	0	0	0.00
大 洲	2	12,000	93.75	5	24,000	23.23	187	1,229,035	81.17	0	0	0.00
八 幡 浜	3	9,000	136.36	7	21,800	10.98	151	1,739,943	106.73	0	0	0.00
三 瓶	0	0	-----	1	2,000	2.00	60	385,090	87.02	0	0	0.00
卯 之 町	0	0	0.00	0	0	0.00	95	674,845	94.85	0	0	0.00
野 村	0	0	0.00	0	0	0.00	74	509,308	77.05	0	0	0.00
吉 田	2	6,540	-----	6	19,990	199.90	49	307,640	81.44	0	0	0.00
宇 和 島	5	74,500	95.51	10	177,500	51.41	176	2,290,642	114.41	0	0	0.00
近 永	2	18,000	22.22	6	69,000	54.55	106	860,511	104.30	0	0	0.00
しろかわ	0	0	-----	0	0	-----	2	10,086	124.52	0	0	0.00
城 辺	4	24,000	480.00	5	26,500	61.63	90	557,886	87.53	0	0	0.00
宇和島南	0	0	0.00	2	40,000	160.00	32	289,788	111.79	0	0	0.00
川 之 石	0	0	-----	0	0	-----	18	177,099	134.06	0	0	0.00
岩 松	2	35,000	1,750.00	3	40,000	235.29	49	224,742	139.89	0	0	0.00
水産市場	0	0	-----	0	0	0.00	22	270,391	110.93	0	0	0.00
空 港 通	4	75,000	73.05	6	91,500	53.30	175	2,074,485	114.98	0	0	0.00
石 井	5	45,000	294.12	6	50,000	33.72	251	2,776,103	99.94	2	32,682	1.18
中 村	0	0	-----	0	0	-----	1	7,178	88.72	0	0	0.00
姫 原	1	10,000	99.01	1	10,000	99.01	18	68,100	89.41	0	0	0.00
松 前	2	75,000	394.74	6	91,000	71.65	109	1,097,227	107.18	0	0	0.00
桜 井	1	10,000	-----	3	55,000	1,100.00	47	309,053	105.76	0	0	0.00
坂 出	0	0	-----	0	0	-----	1	5,121	78.20	0	0	0.00
丸 亀	0	0	-----	0	0	-----	1	38,664	-----	0	0	0.00
川 内	1	1,000	-----	5	21,000	67.74	97	617,081	94.04	0	0	0.00
土 居	2	30,000	75.00	5	52,000	82.54	87	594,887	116.49	0	0	0.00
味 生	0	0	0.00	1	20,000	20.83	47	293,549	114.03	0	0	0.00
松 末	2	25,000	250.00	2	25,000	125.00	79	464,092	104.90	0	0	0.00

※代弁率は直近12ヵ月の平均残高により算出したものです。

令和6年6月分

(単位：千円)

店 舗 名	保 証 承 諾						保 証 債 務 残 高			代 位 弁 済		
	当 月 中		対前年 同月比 (%)	当 月 末		対前年 同月比 (%)	当 月 末		対前年 同月比 (%)	当 月 末		代弁率 (%)
	件数	金 額		件数	金 額		件数	金 額		件数	金 額	
愛媛 雄 郡	3	30,000	21.74	5	40,000	25.97	137	1,328,674	100.99	0	0	0.00
見 奈 良	3	76,000	281.48	5	84,000	254.55	85	722,873	109.29	1	1,976	0.27
湯 築	0	0	-----	0	0	0.00	20	173,233	89.38	0	0	0.00
松山駅前	0	0	0.00	1	10,000	27.03	51	328,447	106.35	0	0	0.00
三津浜東	2	25,000	1,000.00	2	25,000	1,000.00	25	107,414	110.10	0	0	0.00
広 島	0	0	-----	0	0	-----	1	328	29.79	0	0	0.00
金 生	3	48,500	-----	5	128,500	658.97	85	491,995	82.71	3	14,370	2.75
中 之 庄	2	100,000	-----	4	108,000	-----	49	465,328	95.13	0	0	0.00
砥 部	2	80,000	76.19	5	177,500	164.35	58	522,172	94.04	0	0	0.00
来 住	6	116,000	108.41	7	118,000	48.36	148	1,318,667	107.20	0	0	0.00
角 野	0	0	-----	0	0	-----	2	4,328	75.03	0	0	0.00
と き わ	0	0	0.00	0	0	0.00	3	2,358	15.12	0	0	0.00
計	233	4,109,890	151.78	400	6,368,120	70.37	8,558	83,256,373	102.60	29	214,408	0.26
高知 松 山	0	0	-----	0	0	-----	39	569,153	77.74	0	0	0.00
今 治	1	3,000	4.84	1	3,000	4.48	46	490,444	71.82	0	0	0.00
宇 和 島	3	75,000	852.27	6	86,400	135.00	59	671,367	95.76	0	0	0.00
八 幡 浜	2	10,000	16.67	2	10,000	16.67	30	358,556	105.74	0	0	0.00
新 居 浜	0	0	0.00	1	3,000	3.55	56	517,453	57.63	2	482	0.07
城 辺	0	0	-----	1	3,000	-----	14	71,418	86.48	1	874	1.15
宿 毛	0	0	-----	0	0	-----	1	392	67.12	0	0	0.00
計	6	88,000	52.29	11	105,400	38.26	245	2,678,783	77.96	3	1,356	0.04
徳島大正 松 山	7	150,000	1,500.00	10	192,000	349.09	76	1,245,153	102.83	0	0	0.00
今 治	3	37,000	284.62	6	115,000	178.29	101	968,345	84.72	0	0	0.00
池 田	0	0	-----	0	0	-----	2	35,100	102.34	0	0	0.00
計	10	187,000	813.04	16	307,000	256.90	179	2,248,599	94.16	0	0	0.00
香川 松 山	8	313,000	256.56	28	844,000	98.54	300	6,301,126	108.80	2	83,189	1.43
松 山 西	2	11,000	366.67	9	179,500	249.31	87	1,538,106	104.65	0	0	0.00
今 治	8	161,000	193.98	18	303,000	138.67	220	3,191,790	111.84	1	10,020	0.33
宇 和 島	1	50,000	67.57	6	241,000	289.45	85	1,161,548	130.74	0	0	0.00
岩 松	0	0	-----	0	0	-----	14	103,233	73.92	0	0	0.00
新 居 浜	14	469,000	404.31	28	940,000	146.88	256	4,651,909	122.65	0	0	0.00
西 条	1	30,000	122.45	7	177,000	81.01	130	2,069,657	100.18	2	10,365	0.50
大 洲	0	0	0.00	6	79,500	16.09	111	1,483,528	97.91	0	0	0.00
八 幡 浜	0	0	0.00	3	28,000	28.28	35	256,935	84.26	0	0	0.00
川 之 江	4	58,000	77.33	16	395,800	76.41	162	2,456,249	128.67	0	0	0.00
三 島	2	15,000	7.50	2	15,000	3.45	93	1,428,934	107.18	0	0	0.00
計	40	1,107,000	115.13	123	3,202,800	88.12	1,493	24,643,013	111.69	5	103,575	0.45
愛媛信用 本 店	8	33,500	26.59	24	99,200	46.57	342	2,319,598	114.46	1	1,542	0.07
城 東	3	10,000	500.00	8	30,500	101.67	58	306,288	93.27	0	0	0.00
松山本町	4	34,000	400.00	10	49,970	49.72	145	1,127,654	103.58	0	0	0.00
立 花	1	1,000	-----	2	2,500	-----	16	72,619	600.06	0	0	0.00
道 後	2	20,000	50.00	7	38,300	43.52	112	510,726	118.06	0	0	0.00
東環東本	5	28,300	269.52	10	39,000	127.87	168	894,156	105.89	0	0	0.00
久 米	7	80,800	91.30	19	154,700	60.53	248	1,421,462	98.97	0	0	0.00
砥 部	2	5,700	162.86	4	16,200	43.20	115	691,813	95.54	2	35,107	4.84
潮 見	2	16,150	32.96	8	64,070	77.01	162	871,152	109.23	5	46,257	5.51
余 戸	7	66,500	60.45	17	152,500	103.04	139	972,632	111.83	0	0	0.00
中 央 通	4	21,000	323.08	9	41,500	32.15	106	586,364	91.74	2	10,329	1.66
横 河 原	3	21,500	176.23	7	49,000	126.61	100	513,154	117.27	0	0	0.00
石 井	16	218,500	181.63	21	231,500	59.73	320	2,539,690	102.47	3	24,279	0.95
平 井	0	0	0.00	3	9,000	5.55	109	613,873	119.98	0	0	0.00
斉 院	7	39,350	38.39	16	111,850	38.24	156	983,021	110.85	0	0	0.00
今 治	8	74,820	303.90	13	101,520	56.74	256	2,471,803	103.48	1	5,136	0.21

※代弁率は直近12カ月の平均残高により算出したものです。

令和6年6月分

(単位：千円)

店 舗 名	保 証 承 諾						保 証 債 務 残 高			代 位 弁 済		
	当 月 中		対前年 同月比 (%)	当 月 末		対前年 同月比 (%)	当 月 末		対前年 同月比 (%)	当 月 末		代弁率 (%)
	件数	金 額		件数	金 額		件数	金 額		件数	金 額	
愛媛信用 常盤町	3	25,000	166.67	11	150,000	130.55	120	678,833	103.01	0	0	0.00
鳥生	5	107,500	3,583.33	10	170,400	1,420.00	85	910,099	100.48	0	0	0.00
波止浜	4	43,000	32.33	9	62,400	29.50	92	1,488,871	120.95	0	0	0.00
今治南	3	3,500	5.56	9	49,500	61.11	149	844,767	101.24	1	13,367	1.53
宮西	2	7,100	41.76	5	34,100	96.88	92	388,978	108.62	2	8,638	2.41
川内	1	15,000	69.77	4	81,500	105.13	56	725,064	104.13	0	0	0.00
とべ中央	2	15,000	17.24	4	59,000	54.13	115	590,750	97.44	0	0	0.00
垣生	3	18,000	180.00	6	98,500	85.28	110	907,754	125.58	1	340	0.04
溝辺	1	5,000	12.82	4	26,500	21.61	99	454,774	104.68	0	0	0.00
雄郡	6	42,000	35.90	20	137,980	33.61	239	1,485,828	129.28	0	0	0.00
和泉	6	153,500	1,023.33	12	183,500	330.51	155	860,717	107.44	2	5,561	0.65
久万	1	2,500	22.12	1	2,500	22.12	42	186,385	121.02	0	0	0.00
三津浜	6	54,500	194.64	13	99,600	69.17	148	756,641	93.36	0	0	0.00
味生	0	0	-----	0	0	-----	47	168,957	80.16	0	0	0.00
北条	3	54,500	99.82	6	62,900	60.13	131	589,125	107.28	0	0	0.00
きし	5	59,500	56.03	12	143,000	56.48	173	1,067,786	101.06	0	0	0.00
菊間	3	31,000	2,066.67	5	35,500	73.96	41	204,234	103.70	0	0	0.00
大西	2	39,000	243.75	4	46,000	32.28	53	491,782	93.68	0	0	0.00
港南	0	0	-----	0	0	0.00	0	0	0.00	0	0	0.00
郡中	5	48,000	114.29	9	107,480	173.35	108	562,232	102.52	0	0	0.00
松前	0	0	0.00	3	15,500	14.98	64	396,750	108.33	0	0	0.00
壬生川	6	19,500	44.32	22	88,000	95.65	140	927,541	95.32	0	0	0.00
丹原	2	13,000	288.89	8	32,500	216.67	60	322,762	75.19	0	0	0.00
西条	2	8,000	11.76	5	14,800	6.52	161	929,303	99.58	0	0	0.00
新居浜	2	7,000	14.29	7	33,000	47.83	136	776,921	111.95	0	0	0.00
中萩	1	3,000	3.76	7	44,000	35.31	120	700,766	103.77	0	0	0.00
三島	4	13,000	59.09	7	22,000	16.18	81	498,319	103.10	0	0	0.00
川之江	6	120,500	259.14	8	126,500	123.41	97	561,574	108.17	0	0	0.00
八幡浜	7	90,000	193.55	14	127,000	72.95	146	982,787	92.69	0	0	0.00
大洲	1	30,000	94.64	5	40,000	72.07	102	575,598	107.61	0	0	0.00
野村	0	0	-----	2	6,000	13.10	35	176,416	98.33	0	0	0.00
計	171	1,698,720	86.55	410	3,290,970	60.57	5,749	37,108,317	104.91	20	150,556	0.41
川之江 本店	1	20,000	285.71	1	20,000	53.33	70	783,721	85.97	0	0	0.00
上分	4	42,500	63.43	9	115,500	125.54	70	657,653	96.15	2	55,845	8.17
三島	1	2,000	4.00	2	5,000	9.62	37	300,036	78.75	2	36,562	10.23
南	4	75,000	681.82	7	190,000	136.69	94	1,122,937	103.75	0	0	0.00
東	1	5,000	-----	3	9,500	190.00	31	156,578	78.17	0	0	0.00
西	2	20,000	200.00	4	30,000	260.87	73	492,602	93.14	0	0	0.00
計	13	164,500	113.45	26	370,000	109.79	375	3,513,527	92.75	4	92,407	2.51
東予信用 本店	2	7,000	12.39	4	33,500	36.61	96	721,059	102.78	1	961	0.14
三島	1	1,000	10.00	2	6,000	17.14	65	289,699	94.59	0	0	0.00
西条	1	2,500	-----	1	2,500	9.65	86	352,541	104.56	0	0	0.00
寒川	5	30,600	255.00	6	34,600	82.38	110	396,583	95.32	0	0	0.00
泉川	0	0	0.00	4	22,000	12.98	66	434,383	103.85	0	0	0.00
小松	0	0	0.00	2	30,000	53.10	81	313,121	88.76	0	0	0.00
川東	2	7,500	44.12	4	17,000	12.93	87	907,106	108.75	0	0	0.00
中萩	1	2,000	55.56	2	5,000	138.89	39	194,879	112.68	0	0	0.00
喜多川	0	0	-----	0	0	-----	20	66,546	142.91	0	0	0.00
新居浜駅	2	15,000	60.00	3	18,000	26.09	46	327,385	97.27	0	0	0.00
計	14	65,600	40.10	28	168,600	27.00	696	4,003,300	102.07	1	961	0.02
宇和島 本店	17	55,500	346.88	28	101,000	80.48	234	1,057,033	99.66	2	810	0.08
恵美須町	2	5,000	21.74	3	21,000	20.79	167	1,083,310	100.20	0	0	0.00
新橋	4	24,700	494.00	8	44,700	288.39	102	359,820	109.93	0	0	0.00

※代弁率は直近12ヵ月の平均残高により算出したものです。

令和6年6月分

(単位：千円)

店 舗 名	保 証 承 諾						保 証 債 務 残 高			代 位 弁 済		
	当 月 中		対前年 同月比 (%)	当 月 末		対前年 同月比 (%)	当 月 末		対前年 同月比 (%)	当 月 末		代弁率 (%)
	件数	金 額		件数	金 額		件数	金 額		件数	金 額	
宇和島 吉 田	2	6,300	210.00	3	7,300	243.33	71	314,800	90.28	0	0	0.00
南 宇 和	1	8,500	78.70	5	48,000	117.65	99	586,053	95.50	0	0	0.00
城 南	1	1,000	-----	5	24,500	163.33	29	94,316	111.51	0	0	0.00
来	5	28,500	89.06	10	54,000	56.54	98	537,653	115.59	0	0	0.00
泉 町	4	5,900	-----	6	10,100	288.57	51	122,680	87.18	0	0	0.00
三 間	1	2,000	40.00	2	7,000	24.14	43	146,615	97.09	0	0	0.00
卯 之 町	4	34,000	566.67	8	47,700	106.00	125	498,344	98.57	2	38,586	7.58
計	41	171,400	170.04	78	365,300	77.10	1,019	4,800,624	100.46	4	39,396	0.82
観音寺 四国中央	2	29,400	735.00	10	124,900	120.10	152	1,492,468	82.67	2	12,174	0.75
計	2	29,400	735.00	10	124,900	120.10	152	1,492,468	82.67	2	12,174	0.75
商工中金 松 山	1	8,000	-----	1	8,000	-----	10	105,347	82.50	0	0	0.00
計	1	8,000	-----	1	8,000	-----	10	105,347	82.50	0	0	0.00
県信連 本 所	0	0	-----	0	0	-----	0	0	0.00	0	0	0.00
計	0	0	-----	0	0	-----	0	0	0.00	0	0	0.00
えひめ南 本 所	0	0	-----	0	0	-----	1	1,136	25.56	0	0	0.00
三 間 町	0	0	-----	0	0	-----	1	1,253	-----	0	0	0.00
西宇和 本 店	0	0	-----	0	0	-----	0	0	0.00	0	0	0.00
八 幡 浜	0	0	-----	0	0	-----	2	866	-----	0	0	0.00
越智今治 本 店	0	0	-----	0	0	-----	0	0	0.00	0	0	0.00
今 治	0	0	-----	0	0	-----	2	6,640	-----	0	0	0.00
波 止 浜	0	0	-----	0	0	-----	1	1,365	-----	0	0	0.00
富 田	0	0	-----	0	0	-----	1	1,406	-----	0	0	0.00
波 方 町	0	0	-----	0	0	-----	1	3,799	-----	0	0	0.00
うま 本 店	0	0	-----	0	0	-----	2	16,782	525.09	0	0	0.00
えひめ中央 本 所	1	8,750	-----	1	8,750	-----	6	17,036	175.16	0	0	0.00
愛媛たいき 本 所	0	0	-----	0	0	-----	0	0	0.00	0	0	0.00
喜 多	0	0	-----	0	0	-----	1	283	-----	0	0	0.00
オズメッセ	0	0	-----	0	0	-----	1	16,430	-----	0	0	0.00
計	1	8,750	-----	1	8,750	-----	19	66,996	129.26	0	0	0.00
朝銀西 愛 媛	0	0	-----	0	0	-----	2	29,878	416.17	0	0	0.00
計	0	0	-----	0	0	-----	2	29,878	416.17	0	0	0.00
総合計	762	12,809,160	107.27	1,530	22,628,010	55.73	29,709	337,015,050	100.44	118	1,157,461	0.34

※代弁率は直近12カ月の平均残高により算出したものです。

今治

imabari



築城の名手が築いた 日本屈指の海城・今治城



慶長7(1602)年、築城の名手・藤堂高虎が築いた城。瀬戸内海に面しており、お堀には海水が入ってくるという珍しい作りだ。内部は展示室、天守最上階は展望台となっている。

- 営業時間／9:00～17:00
- 定休日／12月29日～31日
- 料金／一般520円・学生260円
高校生以下または18歳未満無料
- 駐車場／56台(1時間100円)
- TEL／0898-31-9233

海事都市・今治の象徴 みなと交流センターはーばりー



大きな船をイメージした建物の2階にはしまなみラウンジがあり、海を眺めながら心地いい時間が過ごせる。約600mのコンコースなど屋外スペースでは、「せとうちみなとバルシェ」を開催(開催日要確認)。

- 営業時間／施設により異なる
- 定休日／施設により異なる
- 入館料／無料
- 駐車場／周辺市営駐車場有
- TEL／0898-36-1545(今治市港湾漁港課)

近見山から眺める 島々と来島海峡大橋



標高244mの近見山は、瀬戸内海国立公園に指定されており、気軽にハイキングや散策が楽しめる人気。山頂の展望台からは、瀬戸内の島々や今治の市街地、西日本最高峰・石鎚山といった美しい自然も眺めることができる。特に来島海峡大橋がライトアップされる日は、幻想的な景色が広がる。

- 営業時間／終日

見事な多島美とのどかな 里山の魅力に出会える今治市

瀬戸内海に面した今治市。その昔、来島海峡一帯では、日本最大の海賊「村上水軍」が活躍していました。現在は造船業が盛んで、日本最大の海事都市と言われています。本州との架け橋であるしまなみ海道は、自転車で海峡を渡ることができるとあって、国内外のサイクリストに愛されている「サイクリストの聖地」です。心地よい汗をかいた後には、美人の湯として知られる鈍川温泉へ。里山ののどかな景色に癒されます。

タオル製造も有名で、上質な「今治タオル」は全国的にも人気です。「焼豚玉子飯」と鉄板で焼く「焼鳥」がソウルフード。近年、「住みたい田舎」として注目されています。

●人口(県内20市町中2位) ●面積419.21 km²(県内20市町中8位)

●今治市の人口と世帯数(今治市5月末現在(資料:広報いまばり))人口総数148,693人(男71,029人・女77,664人)／世帯数76,663戸

[本 所]

〒790-8651 松山市千舟町3丁目3番地8 千舟町スクエアガーデン7,8,9階
総務部／総務課 Tel 089-931-2111(代) Fax 089-931-2107
電算課 Tel 089-931-2115 Fax 089-931-2170
業務統括部／保証企画課 Tel 089-931-2119 Fax 089-931-1026
企業支援課 Tel 089-931-2114 Fax 089-931-1026
審査課 Tel 089-931-2114 Fax 089-931-1026
債権管理部／管理課 Tel 089-931-2128 Fax 089-931-2129
代位弁済課 Tel 089-931-2117 Fax 089-931-2129
監査室 Tel 089-931-2180 Fax 089-931-2129

[松山事業部]

松山市・東温市・伊予市・久万高原町・砥部町・松前町 **業務区域**

〒790-8651 松山市千舟町3丁目3番地8 千舟町スクエアガーデン7階
保証課 Tel 089-931-2118 Fax 089-931-2174
保証事務課

[新居浜支所]

新居浜市・西条市・四国中央市 **業務区域**

〒792-0025 新居浜市一宮町2丁目4番8号 新居浜商工会館2階
Tel 0897-33-8282 Fax 0897-33-8284

[今治支所]

今治市・上島町 **業務区域**

〒794-0042 今治市旭町2丁目3番地20 今治商工会議所ビル5階
Tel 0898-23-0170 Fax 0898-23-0758

[八幡浜支所]

八幡浜市・大洲市・西予市・内子町・伊方町 **業務区域**

〒796-8691 八幡浜市1590番地22 八幡浜商工会館4階
Tel 0894-22-2003 Fax 0894-22-3137

[宇和島支所]

宇和島市・鬼北町・松野町・愛南町 **業務区域**

〒798-0040 宇和島市中央町1丁目9番10号 愛媛新聞ビル5階
Tel 0895-22-6556 Fax 0895-22-6583



保証協会の
ホットな話題を
お届けしています。



●表紙の花

スイレン〈睡蓮〉

初夏から秋にかけて水面を彩る。スイレン科スイレン属の多年生の水草で、熱帯から温帯にかけて広く分布。葉は円形で切れ込みがあり、細長い花びらの大型の花が咲く。花の色は白、黄、赤、ピンク、紫などで、神秘的。