

保証月報 2024 2

堤
か
な
兄
と
来
て
る
卒
業
の

不器男

Matsuno

Guarantee Information »

- 年度末の保証相談・保証申込についてのお願い
- 令和6年能登半島地震に関する相談窓口の設置について
- ダイハツ工業サプライチェーン関連中小企業支援対策特別相談窓口の設置について
- ダイハツ工業の生産停止による影響に係る経営安定関連保証2号の指定について
- 新居浜工業高等専門学校にて講師を務めました
- 内部研修「経営診断力強化研修」を実施しました
- 愛媛信用金庫「第24回創業セミナー」で講師を務めました
- 「四国中央市起業塾」にて講義を行いました
- 「伴走支援型特別保証制度」に係る保証制度及び保証実績について

Column »

- ◇ 愛媛(歴史・文化・雑学)検定〈第23回〉



愛媛県信用保証協会
EHIME GUARANTEE

保証月報 2024 2

Contents

保証情報 Guarantee Information >>

年度末の保証相談・保証申込についてのお願い	1
令和6年能登半島地震に関する相談窓口の設置について	1
ダイハツ工業サプライチェーン関連中小企業支援対策特別相談窓口の設置について	1
ダイハツ工業の生産停止による影響に係る経営安定関連保証2号の指定について	1
新居浜工業高等専門学校にて講師を務めました	2
内部研修「経営診断力強化研修」を実施しました	2
愛媛信用金庫「第24回創業セミナー」で講師を務めました	2
「四国中央市起業塾」にて講義を行いました	3
「伴走支援型特別保証制度」に係る保証制度及び保証実績について	3

保証状況 Guarantee Condition >>

今月の保証概況（2024年1月）	4
本・支所別保証状況 金融機関別保証状況	5
業種別保証状況	6
金額別・期間別・用途別保証状況	7
市町制度保証状況	8
ランキングベスト10	9
金融機関店舗別保証状況	10

コラム Column >>

愛媛(歴史・文化・雑学)検定〈第23回〉

〈当協会ホームページのご案内〉

愛媛県信用

検索



<https://www.ehime-cgc.or.jp/>

お知らせ (更新・新着情報)

- 2024年01月29日 採用情報：リクルート情報について
- 2024年01月22日 特別相談窓口の設置について (ダイハツ工業サプライチェーン関連中小企業支援対策特別相談窓口)
- 2024年01月19日 保証月報 2024年1月号を掲載しました。
- 2024年01月15日 令和6年能登半島地震による災害に関する相談窓口の設置について
- 2024年01月04日 保証の概況:「2023年12月」を掲載しました。



〈 年度末の保証相談・保証申込についてのお願い 〉

平素は、当協会の業務運営に関しまして格別のご協力を賜り厚くお礼申し上げます。さて、今年度も残すところ1ヵ月余りとなりました。例年、年度末については保証申込が集中するため、窓口が混雑することが予想されます。

当協会では、中小企業・小規模事業者の皆さまのご相談・お申込に対し迅速に対応できるよう努めておりますが、年度末までに必要となる資金をご希望の方は、余裕をもってお早めにご対応いただきますようご理解ご協力のほどよろしくお願い申し上げます。

〈 令和6年能登半島地震に関する相談窓口の設置について 〉

令和6年能登半島地震により影響を受けた愛媛県内の中小企業・小規模事業者からのご相談をお受けするため、相談窓口を設置しました。

県内各窓口において、ご相談をお受けしておりますので、是非ご相談ください。

【開始日】

2024年 1月15日

〈 ダイハツ工業サプライチェーン関連中小企業支援対策特別相談窓口の設置について 〉

ダイハツ工業の生産停止の影響により、中小企業・小規模事業者の経営に支障が生じる可能性があることから、特別相談窓口を設置しました。

県内各窓口において、ご相談をお受けしておりますので、是非ご相談ください。

【開始日】

2024年 1月19日

〈 ダイハツ工業の生産停止による影響に係る経営安定関連保証2号の指定について 〉

ダイハツ工業の生産停止の影響を受けた中小企業・小規模事業者を対象として、セーフティネット保証2号が発動されました。

認定要件等の詳細は、中小企業庁のホームページをご確認ください。

(https://www.chusho.meti.go.jp/kinyu/sefu_net_2gou.htm)

指定期間

2023年 12月20日 ~ 2024年 12月19日


〈 新居浜工業高等専門学校にて講師を務めました 〉

1月12日（金）、新居浜工業高等専門学校にて、専攻科1年生を対象とするベンチャービジネス概論の授業の一環として、「ベンチャービジネスと金融」をテーマに講義を行いました。

本講義では、受講される学生にとって卒業後の進路の一つとして「創業」の選択肢も視野に入れていただくため、創業する際に必要な知識や創業計画書の作成方法について説明を行いました。

今後も当協会では、創業者を応援する組織として積極的に活動してまいります。

〈 内部研修「経営診断力強化研修」を実施しました 〉



1月15日（月）、当協会中小企業診断士による内部研修「経営診断力強化研修」を実施しました。本研修は、企業分析に係る知識・技術を取得し、職員による経営支援の質の向上を図ることを目的としたものです。

第2回目の今回は、サンプル企業を題材に、前回学んだ企業分析手法を用いた内部・外部環境分析のグループワークに取り組んだほか、最後には、代表者役の職員に分析結果や改善案のプレゼンテーションを行いました。

参加者からは、「チームで多角的な意見に触れることで、自分の思考の整理にも繋がった。」「『戦略』と『戦術』の違いに着目して今後の保証業務にあたりたい。」との声が挙がりました。

〈 愛媛信用金庫「第24回創業セミナー」で講師を務めました 〉



1月27日（土）、愛媛信用金庫主催の創業を目指す学生からシニアの方を対象とする「第24回創業セミナー」が開催され、当協会職員を講師として派遣しました。

本セミナーでは、創業者による経験談の紹介や、様々な分野の専門家による創業に必要な考え方や手続き等の解説が行われ、当協会は創業時の資金調達の手段の一つとして信用保証制度を解説しました。

〈「四国中央市起業塾」にて講義を行いました〉



1月31日（水）、四国中央市起業塾が開催され、当協会職員を講師として派遣しました。

本講義は、創業のための心構えや課題の抽出・解決の方法を学ぶことで、創業者が不安を払拭できるよう、四国中央市のソフト面での支援策の一環として、例年開催されています。当日は、当協会が行っている創業支援の詳細や、創業計画の考え方について紹介しました。当協会では、創業を考える方々が安心して創業準備に取り掛かり、創業後も充実したアフターフォローを受けられるよう努めてまいります。

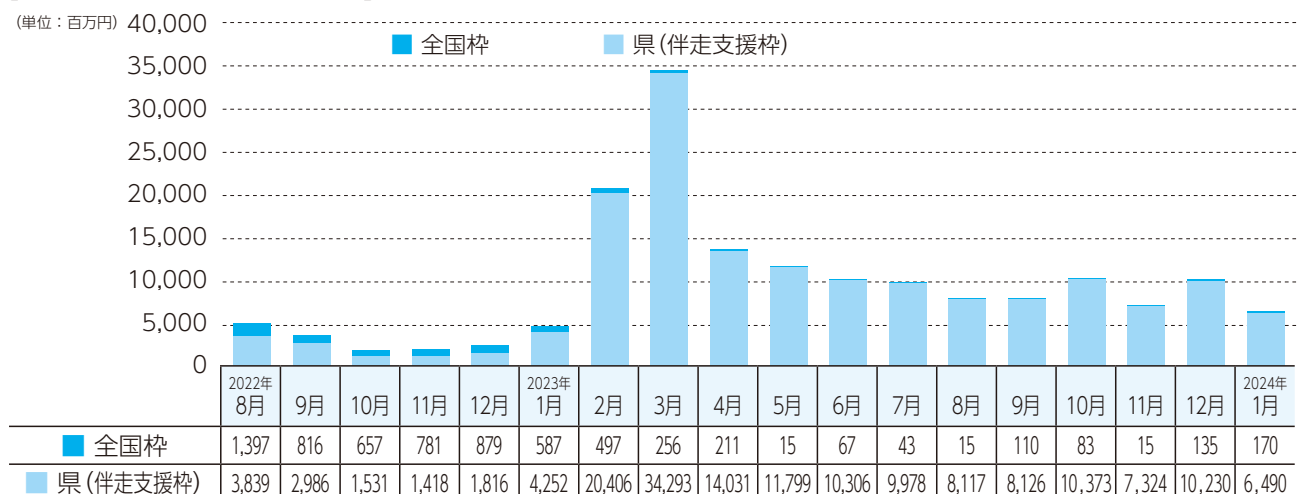
〈「伴走支援型特別保証制度」に係る保証制度及び保証実績について〉

新型コロナウイルス感染症の拡大による影響を受けている中小企業・小規模事業者に対する資金繰り円滑化を図るとともに、金融機関が当該中小企業者に対して継続的な伴走支援を実施することを目的とした「伴走支援型特別保証制度」が創設されています。当保証制度の2024年1月末における保証実績は以下の通りです。

【保証実績】（2024年1月末）

保証制度	保証承諾				保証債務残高	
	当月中		当月末		件数	金額(千円)
	件数	金額(千円)	件数	金額(千円)		
全国枠	2	170,000	29	863,500	347	7,580,389
県(伴走支援枠)	264	6,489,660	3,304	96,773,426	5,253	149,777,175
合計	266	6,659,660	3,333	97,636,926	5,600	157,357,564

【保証制度別保証承諾実績推移】（2024年1月末）



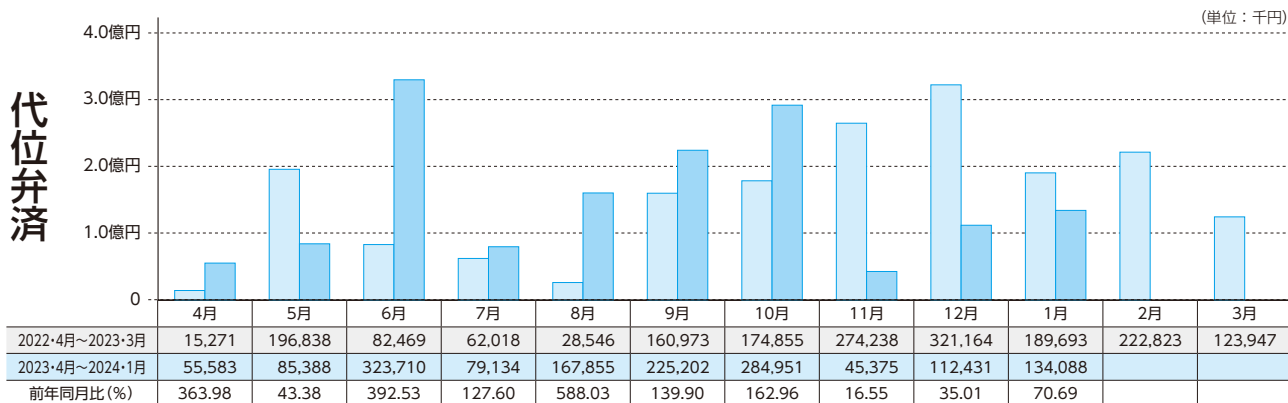
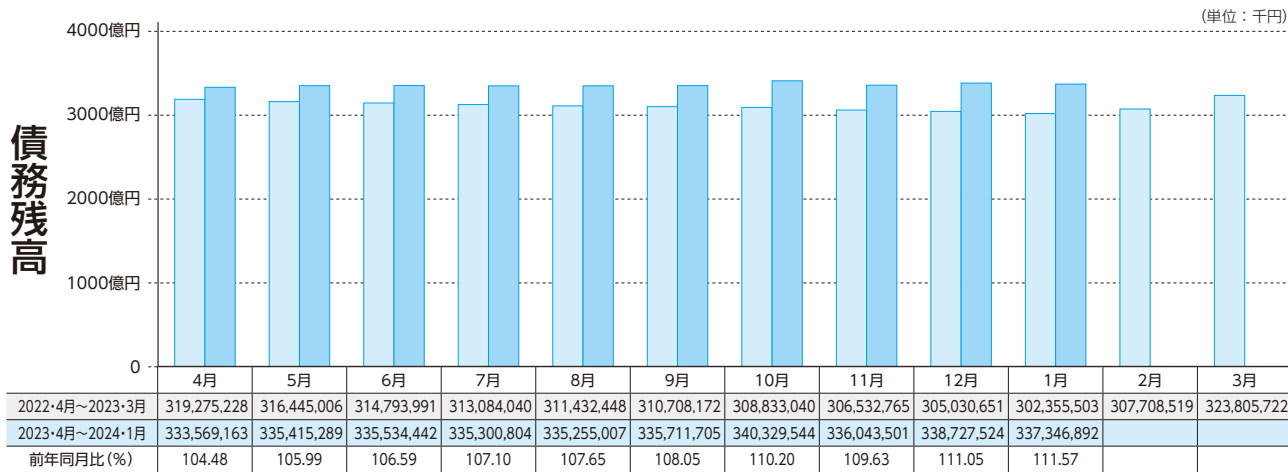
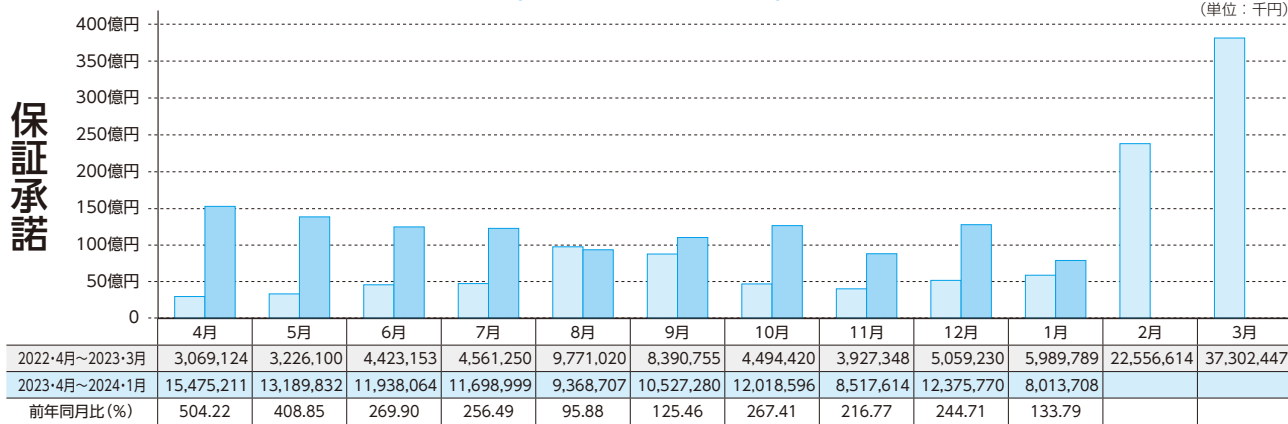
〈実績〉

(単位：千円)

区分	当月中				当月末			
	件数	金額	対前年同月比(%)		件数	金額	対前年同月比(%)	
			件数	金額			件数	金額
保証申込	442	8,289,218	97.36	90.49	5,829	110,960,896	125.76	192.55
保証承諾	441	8,013,708	127.09	133.79	5,859	113,123,781	131.72	213.80
保証債務残高	—	—	—	—	30,095	337,346,892	95.00	111.57
代位弁済	18	134,088	90.00	70.69	172	1,513,717	105.52	100.51

〈推移グラフ〉

(単位：千円)



本・支所別保証状況 (2024年1月分)

(単位：千円)

区分	保証承諾						保証債務残高			代位弁済					
	当月中			当月末			当月末			当月中			当月末		
	件数	金額	前年比(%)	件数	金額	前年比(%)	件数	金額	前年比(%)	件数	金額	前年比(%)	件数	金額	前年比(%)
本所	236	4,401,178	130.35	2,979	55,118,646	221.96	14,753	164,208,345	115.79	11	108,684	228.79	107	937,353	141.89
新居浜	83	1,348,060	149.09	1,265	26,982,724	230.08	6,912	80,728,721	110.56	6	22,476	25.26	38	371,627	84.98
今治	58	1,188,000	201.05	722	15,631,794	221.48	3,714	46,915,035	102.02	0	0	0.00	17	113,454	56.60
八幡浜	30	592,500	98.21	467	8,990,322	175.46	2,442	26,028,000	114.17	1	2,929	88.77	7	84,901	43.21
宇和島	34	483,970	93.96	426	6,400,295	153.48	2,274	19,466,791	103.86	0	0	-----	3	6,382	56.79
合計	441	8,013,708	133.79	5,859	113,123,781	213.80	30,095	337,346,892	111.57	18	134,088	70.69	172	1,513,717	100.51

金融機関別保証状況 (2024年1月分)

(単位：千円)

		保証承諾						保証債務残高			代位弁済				
		当月中			当月末			当月末			当月中			当月末	
		件数	金額	構成比	件数	金額	構成比	件数	金額	構成比	件数	金額	構成比	件数	金額
銀行	伊予	130	2,669,498	1,820	46,176,616	40.82	9,823	143,515,220	42.54	1	2,871	60	764,719	50.52	
	四国	3	11,900	49	1,285,297	1.14	335	5,427,104	1.61	0	0	0	0	0.00	
	百十四	6	177,000	87	2,495,384	2.21	537	10,736,372	3.18	0	0	3	8,570	0.57	
	阿波	5	130,000	52	2,012,800	1.78	150	4,582,976	1.36	0	0	0	0	0.00	
	広島	7	273,660	63	2,050,044	1.81	470	7,160,945	2.12	0	0	1	20,050	1.32	
	中国	1	10,000	12	488,000	0.43	110	2,643,002	0.78	0	0	0	0	0.00	
	山口	0	0	3	140,000	0.12	35	1,057,291	0.31	0	0	0	0	0.00	
	大分	0	0	0	0	0.00	0	0	0.00	0	0	0	0	0.00	
	西日本	0	0	0	0	0.00	0	0	0.00	0	0	0	0	0.00	
	みずほ	0	0	1	50,000	0.04	5	99,880	0.03	0	0	0	0	0.00	
	りそな	0	0	0	0	0.00	0	0	0.00	0	0	0	0	0.00	
	三井住友	0	0	0	0	0.00	6	152,862	0.05	0	0	0	0	0.00	
	三菱UFJ	0	0	0	0	0.00	4	50,558	0.01	0	0	0	0	0.00	
	三井信託	0	0	0	0	0.00	0	0	0.00	0	0	0	0	0.00	
	中央三井	0	0	0	0	0.00	0	0	0.00	0	0	0	0	0.00	
	あおぞら	0	0	0	0	0.00	0	0	0.00	0	0	0	0	0.00	
	愛媛	125	2,507,360	1,523	29,512,996	26.09	8,748	82,755,331	24.53	7	17,120	53	244,401	16.15	
	香川	27	714,500	331	8,367,262	7.40	1,471	22,808,637	6.76	5	79,286	12	102,961	6.80	
	高知	7	88,500	52	835,400	0.74	262	3,126,979	0.93	2	16,153	4	19,763	1.31	
	徳島大正	4	20,500	32	547,000	0.48	182	2,244,610	0.67	0	0	0	0	0.00	
もみじ	0	0	0	0	0.00	0	0	0.00	0	0	0	0	0.00		
小計	315	6,602,918	4,025	93,960,799	83.06	22,138	286,361,766	84.89	15	115,429	133	1,160,464	76.66		
信用金庫	愛媛	100	1,266,790	1,402	14,958,610	13.22	5,676	36,704,173	10.88	1	1,977	27	161,973	10.70	
	三津浜	0	0	0	0	0.00	0	0	0.00	0	0	0	0	0.00	
	川之江	2	22,000	55	827,500	0.73	376	3,711,884	1.10	0	0	0	0	0.00	
	東予	9	61,900	154	1,659,433	1.47	696	4,099,643	1.22	2	16,682	3	17,611	1.16	
	宇和島	13	40,500	204	1,342,139	1.19	1,022	4,771,433	1.41	0	0	3	6,382	0.42	
	観音寺	1	10,000	17	362,200	0.32	156	1,522,452	0.45	0	0	5	162,412	10.73	
	信金中金	0	0	0	0	0.00	0	0	0.00	0	0	0	0	0.00	
小計	125	1,401,190	1,832	19,149,882	16.93	7,926	50,809,585	15.06	3	18,659	38	348,379	23.01		
信組	朝銀西	0	0	0	0	0.00	1	6,860	0.00	0	0	0	0	0.00	
	宿毛商銀	0	0	0	0	0.00	0	0	0.00	0	0	0	0	0.00	
	小計	0	0	0	0	0.00	1	6,860	0.00	0	0	0	0	0.00	
県信連	0	0	0	0	0.00	1	6,142	0.00	0	0	0	0	0.00		
単一農協	0	0	1	3,500	0.00	17	48,916	0.01	0	0	0	0	0.00		
県信漁連	0	0	0	0	0.00	0	0	0.00	0	0	0	0	0.00		
農林中金	0	0	0	0	0.00	0	0	0.00	0	0	0	0	0.00		
商工中金	1	9,600	1	9,600	0.01	12	113,623	0.03	0	0	1	4,873	0.32		
損保・生保	0	0	0	0	0.00	0	0	0.00	0	0	0	0	0.00		
労働金庫	0	0	0	0	0.00	0	0	0.00	0	0	0	0	0.00		
その他	0	0	0	0	0.00	0	0	0.00	0	0	0	0	0.00		
小計	1	9,600	2	13,100	0.01	30	168,681	0.05	0	0	1	4,873	0.32		
合計	441	8,013,708	5,859	113,123,781	100.00	30,095	337,346,892	100.00	18	134,088	172	1,513,717	100.00		

業種別保証状況 (2024年1月分)

(単位：千円)

区 分	保 証 承 諾					保 証 債 務 残 高			代 位 弁 済				
	当 月 中		当 月 末			当 月 末			当 月 中		当 月 末		
	件数	金 額	件数	金 額	構成比	件数	金 額	構成比	件数	金 額	件数	金 額	構成比
製 造 業	47	994,000	775	18,158,746	16.05	4,522	62,827,821	18.62	1	15,439	14	117,624	7.77
食 料 品 工 業	5	102,500	102	3,207,500	2.84	646	10,051,165	2.98	0	0	0	0	0.00
織 維 品 工 業	9	125,000	84	2,097,560	1.85	449	8,628,607	2.56	0	0	0	0	0.00
木 材 ・ 木 製 品 工 業	1	47,000	22	601,750	0.53	129	2,288,866	0.68	0	0	0	0	0.00
家 具 ・ 建 具 工 業	0	0	18	189,500	0.17	99	873,687	0.26	0	0	0	0	0.00
紙 工 業	5	155,000	36	1,244,000	1.10	319	5,322,746	1.58	0	0	0	0	0.00
製 版 ・ 製 本 業	0	0	0	0	0.00	6	64,842	0.02	0	0	0	0	0.00
化 学 工 業	0	0	5	187,000	0.17	32	537,815	0.16	0	0	0	0	0.00
石 油 石 炭 製 品 工 業	0	0	1	30,000	0.03	5	110,638	0.03	0	0	0	0	0.00
ゴ ム ・ プ ラ ス チ ッ ク 工 業	1	30,000	11	328,500	0.29	71	909,437	0.27	0	0	0	0	0.00
ゴ ム 製 品 製 造 業	0	0	3	110,000	0.10	13	263,142	0.08	0	0	0	0	0.00
皮 革 工 業	0	0	0	0	0.00	2	5,821	0.00	0	0	0	0	0.00
窯 業	2	40,000	18	500,600	0.44	133	1,808,040	0.54	0	0	0	0	0.00
機 械 工 業	6	165,000	107	3,195,684	2.82	578	10,170,118	3.01	0	0	5	71,846	4.75
電 気 機 器 工 業	1	10,000	18	643,000	0.57	127	2,395,789	0.71	0	0	1	12,020	0.79
車 輛 工 業	0	0	3	39,000	0.03	23	321,283	0.10	0	0	0	0	0.00
船 舶 工 業	1	50,000	8	248,000	0.22	68	1,192,197	0.35	0	0	0	0	0.00
金 属 工 業	7	123,600	129	2,916,240	2.58	683	9,355,379	2.77	0	0	5	17,319	1.14
ソ フ ト ウ ェ ア 業	2	20,000	33	762,000	0.67	165	1,940,325	0.58	0	0	0	0	0.00
情 報 処 理 サ ー ビ ス 業	0	0	0	0	0.00	0	0	0.00	0	0	0	0	0.00
農 林 漁 業	0	0	2	20,000	0.02	17	195,629	0.06	0	0	0	0	0.00
そ の 他 の 工 業	7	125,900	175	1,838,412	1.63	957	6,392,295	1.89	1	15,439	3	16,439	1.09
鉱 業	0	0	0	0	0.00	0	0	0.00	0	0	0	0	0.00
土 石 採 取 業	0	0	4	86,000	0.08	34	575,069	0.17	0	0	0	0	0.00
木 材 伐 出 業	2	7,000	10	58,340	0.05	33	176,517	0.05	0	0	0	0	0.00
建 設 業	128	2,160,400	1,616	29,354,546	25.95	7,555	80,546,928	23.88	6	60,782	51	394,024	26.03
卸 売 業	46	1,013,160	571	16,479,326	14.57	2,822	43,259,624	12.82	0	0	23	449,829	29.72
小 売 業	67	1,145,800	802	13,483,919	11.92	4,051	40,851,650	12.11	2	3,969	17	80,614	5.33
飲 食 店	25	303,500	389	3,797,206	3.36	2,472	13,892,692	4.12	3	11,778	28	117,459	7.76
不 動 産 業	18	235,900	211	3,447,909	3.05	1,008	11,506,731	3.41	1	18,700	2	21,605	1.43
運 送 業	22	792,948	238	8,016,334	7.09	1,194	23,023,590	6.82	2	16,153	12	170,527	11.27
貨 物 運 送 取 扱 業	0	0	0	0	0.00	0	0	0.00	0	0	0	0	0.00
倉 庫 業	0	0	4	210,000	0.19	10	322,692	0.10	0	0	0	0	0.00
物 品 預 り ・ 駐 車 場 業	0	0	4	45,300	0.04	25	343,524	0.10	0	0	0	0	0.00
電 気 ・ ガ ス ・ 熱 供 給 ・ 水 道 業	0	0	7	174,000	0.15	39	431,214	0.13	0	0	0	0	0.00
印 刷 業	1	30,000	26	886,200	0.78	188	2,777,490	0.82	0	0	1	1,915	0.13
出 版 業	0	0	2	75,000	0.07	17	195,062	0.06	0	0	0	0	0.00
サ ー ビ ス 業	83	1,321,000	1,157	18,471,855	16.33	5,948	55,744,936	16.52	3	7,268	21	152,467	10.07
物 品 賃 貸 業	2	50,000	28	780,700	0.69	129	1,960,721	0.58	0	0	0	0	0.00
宿 泊 業	5	148,000	36	802,500	0.71	246	4,046,420	1.20	0	0	0	0	0.00
洗 濯 ・ 理 美 容 ・ 浴 場 業	10	45,390	178	1,576,363	1.39	1,048	5,581,392	1.65	0	0	2	18,643	1.23
そ の 他 の 生 活 関 連 サ ー ビ ス 業	3	30,700	34	531,300	0.47	159	1,406,492	0.42	0	0	3	57,512	3.80
旅 行 業	0	0	2	49,182	0.04	31	265,059	0.08	0	0	0	0	0.00
映 画 ・ 娯 楽 業	1	16,000	42	1,082,750	0.96	228	3,568,487	1.06	0	0	2	40,087	2.65
広 告 業	0	0	24	339,400	0.30	132	1,155,242	0.34	0	0	0	0	0.00
放 送 業	0	0	2	20,000	0.02	5	37,415	0.01	0	0	0	0	0.00
情 報 通 信 サ ー ビ ス 業	1	1,500	10	55,800	0.05	37	208,388	0.06	0	0	0	0	0.00
運 輸 サ ー ビ ス 業	0	0	12	187,000	0.17	62	807,298	0.24	0	0	0	0	0.00
職 業 紹 介 ・ 労 働 者 派 遣 業	1	10,000	7	64,500	0.06	25	132,318	0.04	0	0	0	0	0.00
そ の 他 の 事 業 サ ー ビ ス 業	6	68,000	109	1,282,290	1.13	449	3,630,312	1.08	1	2,871	5	16,107	1.06
専 門 サ ー ビ ス 業	9	50,600	105	943,900	0.83	546	2,462,722	0.73	0	0	1	468	0.03
技 術 サ ー ビ ス 業	6	133,390	86	1,149,790	1.02	469	3,371,423	1.00	0	0	2	4,187	0.28
医 療 ・ 福 祉 業	26	576,950	365	7,767,240	6.87	1,850	22,290,752	6.61	0	0	1	5,718	0.38
廃 棄 物 処 理 業	9	122,470	58	1,197,940	1.06	285	3,308,748	0.98	0	0	2	4,687	0.31
教 育 ・ 学 習 支 援 事 業	3	18,000	49	471,900	0.42	193	1,210,534	0.36	2	4,397	3	5,059	0.33
そ の 他 の サ ー ビ ス 業	1	50,000	10	169,300	0.15	54	301,213	0.09	0	0	0	0	0.00
保 険 媒 介 代 理 業	0	0	21	208,900	0.18	136	604,528	0.18	0	0	0	0	0.00
ク レ ジ ッ ト カ ー ド 業 ・ 割 賦 金 融 業	0	0	0	0	0.00	0	0	0.00	0	0	0	0	0.00
金 融 商 品 取 引 業	0	0	0	0	0.00	0	0	0.00	0	0	0	0	0.00
商 品 先 物 取 引 業 ・ 商 品 投 資 顧 問 業	0	0	0	0	0.00	0	0	0.00	0	0	0	0	0.00
補 助 的 金 融 業 ・ 金 融 附 帯 業 ・ 金 融 代 理 業	0	0	0	0	0.00	0	0	0.00	0	0	0	0	0.00
郵 便 業	0	0	0	0	0.00	0	0	0.00	0	0	0	0	0.00
通 信 業	0	0	0	0	0.00	1	2,228	0.00	0	0	0	0	0.00
イ ン タ ー ネット 付 随 サ ー ビ ス 業	2	10,000	22	170,200	0.15	40	264,597	0.08	0	0	3	7,653	0.51
合 計	441	8,013,708	5,859	113,123,781	100.00	30,095	337,346,892	100.00	18	134,088	172	1,513,717	100.00

※ 2012年10月分統計より業種区分を変更したため、業種によっては変更前後での累計値等が一致しない場合があります。

金額別保証状況 (2024年1月分)

(単位:千円)

区 分	保 証 承 諾					保 証 債 務 残 高		
	当 月 中		当 月 末			当 月 末		
	件数	金 額	件数	金 額	構成比	件数	金 額	構成比
1,000 以下	24	22,860	289	262,350	0.23	1,665	850,416	0.25
1,000 超 2,000 以下	28	50,440	476	866,379	0.77	2,690	2,862,263	0.85
2,000 超 3,000 以下	31	90,700	581	1,680,790	1.49	2,899	5,166,978	1.53
3,000 超 5,000 以下	84	405,548	1,157	5,500,734	4.86	6,093	17,972,452	5.33
5,000 超 10,000 以下	93	836,600	1,090	9,729,585	8.60	7,558	46,318,417	13.73
10,000 超 15,000 以下	31	421,000	342	4,705,761	4.16	1,409	14,820,763	4.39
15,000 超 20,000 以下	37	712,900	421	8,132,996	7.19	2,061	29,630,710	8.78
20,000 超 30,000 以下	37	1,043,500	439	12,259,340	10.84	2,226	49,495,546	14.67
30,000 超 50,000 以下	47	2,057,160	501	22,148,046	19.58	2,082	71,303,558	21.14
50,000 超 60,000 以下	7	410,000	111	6,511,300	5.76	528	26,957,085	7.99
60,000 超 70,000 以下	3	210,000	77	5,303,000	4.69	155	9,170,232	2.72
70,000 超 80,000 以下	6	473,000	67	5,273,500	4.66	159	9,912,864	2.94
80,000 超 100,000 以下	13	1,280,000	304	30,181,000	26.68	537	49,762,974	14.75
100,000 超 120,000 以下	0	0	2	219,000	0.19	10	810,807	0.24
120,000 超 150,000 以下	0	0	1	150,000	0.13	5	356,715	0.11
150,000 超 200,000 以下	0	0	1	200,000	0.18	18	1,955,114	0.58
200,000 超	0	0	0	0	0.00	0	0	0.00
合 計	441	8,013,708	5,859	113,123,781	100.00	30,095	337,346,892	100.00

期間別保証状況 (2024年1月分)

(単位:千円)

区 分	保 証 承 諾					保 証 債 務 残 高		
	当 月 中		当 月 末			当 月 末		
	件数	金 額	件数	金 額	構成比	件数	金 額	構成比
3 力月以下	1	15,000	11	128,300	0.11	6	82,000	0.02
3 力月超 6 力月以下	4	90,200	24	784,100	0.69	20	610,137	0.18
6 力月超 1 力年以下	5	122,500	73	1,517,000	1.34	123	2,357,911	0.70
1 力年超 2 力年以下	4	71,900	66	497,568	0.44	150	1,087,389	0.32
2 力年超 3 力年以下	13	181,370	209	2,330,275	2.06	1,032	8,077,147	2.39
3 力年超 4 力年以下	4	42,000	66	439,824	0.39	318	1,015,821	0.30
4 力年超 5 力年以下	135	891,788	1,891	15,031,140	13.29	8,883	33,540,212	9.94
5 力年超 7 力年以下	74	999,450	1,028	15,318,996	13.54	9,682	70,725,709	20.97
7 力年超 10 力年以下	201	5,599,500	2,479	76,695,578	67.80	9,505	212,106,721	62.87
10 力年超	0	0	12	381,000	0.34	376	7,743,845	2.30
合 計	441	8,013,708	5,859	113,123,781	100.00	30,095	337,346,892	100.00

使途別保証状況 (2024年1月分)

(単位:千円)

区 分	保 証 承 諾					保 証 債 務 残 高		
	当 月 中		当 月 末			当 月 末		
	件数	金 額	件数	金 額	構成比	件数	金 額	構成比
運 転 資 金	382	7,524,208	5,117	106,882,511	94.48	26,744	319,207,140	94.62
設 備 資 金	32	154,200	356	2,107,936	1.86	2,015	9,746,161	2.89
運 転 設 備 資 金	27	335,300	386	4,133,334	3.65	1,336	8,393,592	2.49
合 計	441	8,013,708	5,859	113,123,781	100.00	30,095	337,346,892	100.00

市町制度保証状況 (2024年1月分)

(単位：千円)

振興資金		保証 承諾				保証債務残高	
		当 月 中		当 月 末		当 月 末	
		件 数	金 額	件 数	金 額	件 数	金 額
市	四 国 中 央	7	23,000	86	320,300	317	673,398
	新 居 浜	5	15,900	93	290,800	430	855,703
	西 条	9	33,700	113	378,900	421	833,562
	今 治	6	17,000	193	647,250	719	1,413,094
	松 山	39	125,538	564	1,757,783	2,222	3,999,115
	東 温	0	0	26	68,530	129	218,757
	伊 予	0	0	1	5,000	15	20,450
	大 洲	3	11,000	43	134,180	153	300,689
	八 幡 浜	1	3,000	37	118,100	86	200,767
	西 予	6	18,900	50	169,900	212	468,649
	宇 和 島	11	37,000	132	470,560	680	1,431,437
小 計	87	285,038	1,338	4,361,303	5,384	10,415,621	
町	砥 部	0	0	9	19,500	30	44,539
	上 島	0	0	3	15,000	11	38,094
	久 万 高 原	2	6,000	12	39,800	55	94,163
	内 子	1	2,000	16	53,250	50	110,132
	伊 方	0	0	2	10,000	4	12,810
	鬼 北	0	0	16	59,100	37	115,573
	松 野	0	0	0	0	8	11,219
	愛 南	1	3,000	20	40,890	77	104,728
小 計	4	11,000	78	237,540	272	531,258	
合 計	91	296,038	1,416	4,598,843	5,656	10,946,879	

季節資金		保証 承諾				保証債務残高	
		当 月 中		当 月 末		当 月 末	
		件 数	金 額	件 数	金 額	件 数	金 額
松 山	0	0	0	0	0	0	
新 居 浜	0	0	0	0	0	0	
合 計	0	0	0	0	0	0	

設備近代化資金		保証 承諾				保証債務残高	
		当 月 中		当 月 末		当 月 末	
		件 数	金 額	件 数	金 額	件 数	金 額
松 山	10	46,690	108	413,596	484	1,146,816	
今 治	1	1,000	18	72,770	94	215,904	
合 計	11	47,690	126	486,366	578	1,362,720	

振興資金(緊急)		保証 承諾				保証債務残高	
		当 月 中		当 月 末		当 月 末	
		件 数	金 額	件 数	金 額	件 数	金 額
四 国 中 央	1	10,000	7	59,000	72	301,293	
新 居 浜	0	0	7	52,500	64	290,753	
今 治	0	0	5	36,000	71	262,030	
松 山	0	0	0	0	15	53,759	
八 幡 浜	0	0	5	29,500	232	539,071	
西 予	0	0	4	30,000	26	134,363	
合 計	1	10,000	28	207,000	480	1,581,269	

振興資金(経営安定化)		保証 承諾				保証債務残高	
		当 月 中		当 月 末		当 月 末	
		件 数	金 額	件 数	金 額	件 数	金 額
松 山	25	230,500	370	2,986,070	3,924	18,380,777	
今 治	1	10,000	7	39,000	37	135,542	
四 国 中 央	0	0	0	0	198	684,586	
西 条	1	10,000	7	62,600	601	2,410,390	
合 計	27	250,500	384	3,087,670	4,760	21,611,294	

2024年1月末現在における各店舗別の信用保証状況を債務残高と保証承諾をベースに「ランキングベスト10」に集計しました。

今後とも県内中小企業金融の円滑化に、一層のご協力と信用保証の利用をお願いいたします。

保証債務残高
10

前月順位	順位	金融機関名		保証債務残高	
				件数	金額(千円)
1 →	1	愛媛銀行	本店営業部	505	10,872,632
2 →	2	伊予銀行	新居浜支店	481	9,864,537
3 →	3	伊予銀行	今治支店	391	8,354,431
4 →	4	伊予銀行	本店営業部	356	7,267,613
5 →	5	伊予銀行	西条支店	403	5,845,964
6 →	6	香川銀行	松山支店	295	5,688,108
7 →	7	伊予銀行	松山北支店	311	5,024,162
8 →	8	伊予銀行	宇和島支店	313	4,643,808
9 →	9	阿波銀行	松山支店	146	4,505,994
10 →	10	伊予銀行	八幡浜支店	250	4,469,936

保証承諾(当月中)
10

前月順位	順位	金融機関名		保証承諾(当月中)	
				件数	金額(千円)
2 ↗	1	伊予銀行	本店営業部	8	356,500
22 ↗	2	香川銀行	新居浜支店	8	251,000
20 ↗	3	愛媛銀行	宇和島支店	6	203,500
34 ↗	4	愛媛銀行	今治支店	5	196,000
64 ↗	5	愛媛銀行	余戸支店	4	183,900
7 ↗	6	伊予銀行	新居浜支店	7	175,000
57 ↗	7	伊予銀行	本町支店	5	170,000
325 ↗	8	伊予銀行	長浜支店	2	160,000
325 ↗	9	愛媛銀行	卯之町支店	5	158,900
32 ↗	10	愛媛銀行	石井支店	3	150,000

保証承諾(累計)
10

前月順位	順位	金融機関名		保証承諾(当月末)	
				件数	金額(千円)
2 ↗	1	伊予銀行	新居浜支店	128	4,311,400
1 ↘	2	愛媛銀行	本店営業部	85	4,264,500
4 ↗	3	伊予銀行	本店営業部	53	2,287,300
3 ↘	4	伊予銀行	今治支店	62	2,000,330
5 →	5	阿波銀行	松山支店	51	1,992,800
8 ↗	6	香川銀行	新居浜支店	72	1,912,500
6 ↘	7	伊予銀行	中浜支店	42	1,864,560
7 ↘	8	香川銀行	松山支店	78	1,789,000
9 →	9	伊予銀行	松山北支店	64	1,726,500
10 →	10	伊予銀行	宇和島支店	56	1,608,162

金融機関店舗別保証状況



2024年1月分

(単位：千円)

店 舗 名	保 証 承 諾						保 証 債 務 残 高			代 位 弁 済		
	当 月 中		対前年 同月比 (%)	当 月 末		対前年 同月比 (%)	当 月 末		対前年 同月比 (%)	当 月 末		代弁率 (%)
	件数	金 額		件数	金 額		件数	金 額		件数	金 額	
みずほ	0	0	-----	1	50,000	-----	1	47,915	1,185.43	0	0	0.00
今 治	0	0	-----	0	0	-----	2	11,280	19.76	0	0	0.00
萩 窪	0	0	-----	0	0	-----	1	1,685	20.19	0	0	0.00
難 波	0	0	-----	0	0	-----	0	0	0.00	0	0	0.00
高 松	0	0	-----	0	0	-----	1	39,000	76.47	0	0	0.00
計	0	0	-----	1	50,000	-----	5	99,880	81.68	0	0	0.00
三井住友	0	0	-----	0	0	0.00	2	46,500	53.63	0	0	0.00
新 居 浜	0	0	-----	0	0	-----	4	106,362	78.27	0	0	0.00
計	0	0	-----	0	0	0.00	6	152,862	68.68	0	0	0.00
三菱UFJ	0	0	-----	0	0	-----	0	0	0.00	0	0	0.00
福 山	0	0	-----	0	0	0.00	1	23,500	77.95	0	0	0.00
高 松	0	0	-----	0	0	0.00	3	27,058	65.93	0	0	0.00
計	0	0	-----	0	0	0.00	4	50,558	62.26	0	0	0.00
伊予	8	356,500	213.66	53	2,287,300	490.47	356	7,267,613	97.20	2	37,792	0.03
本 町	5	170,000	2,125.00	52	1,587,230	285.09	245	3,679,161	128.91	2	3,123	0.00
松山駅前	1	80,000	247.68	46	639,600	207.49	213	2,332,570	97.40	1	3,933	0.00
湊 町	4	63,000	420.00	32	631,200	211.10	173	2,122,209	90.97	2	51,785	0.04
立 花	0	0	-----	11	155,880	145.00	54	430,883	94.52	0	0	0.00
新 立	2	26,000	40.00	14	301,500	424.65	49	519,084	110.20	5	129,957	0.09
大 街 道	7	110,000	142.86	57	928,400	256.32	378	3,491,862	103.42	4	17,765	0.01
一 万	2	28,000	28.00	18	366,300	69.78	116	1,906,179	104.08	0	0	0.00
道 後	4	35,000	25.93	27	545,500	78.61	221	3,496,223	110.37	0	0	0.00
三 津 浜	5	61,248	63.70	59	1,023,650	169.63	279	3,838,228	121.59	0	0	0.00
堀 江	2	17,000	85.00	15	454,000	899.01	72	1,031,644	125.65	0	0	0.00
森 松	5	49,250	70.36	28	257,750	105.85	137	1,645,724	124.25	2	12,070	0.01
北 条	3	73,500	3,675.00	32	788,600	279.84	212	2,352,717	116.46	0	0	0.00
中 島	0	0	-----	2	54,400	120.89	23	250,019	133.02	0	0	0.00
横 河 原	1	44,000	440.00	22	443,700	265.69	81	1,252,945	126.11	1	32,028	0.02
郡 中	0	0	-----	30	1,068,550	286.86	160	3,201,229	117.05	2	19,279	0.01
砥 部	0	0	-----	13	266,700	269.39	81	926,450	95.37	0	0	0.00
松 前	3	135,000	207.69	54	1,429,500	277.90	176	3,386,030	120.27	4	71,556	0.05
中 山	2	50,000	-----	4	63,000	-----	11	123,813	102.79	0	0	0.00
久 万	0	0	0.00	12	423,200	365.49	50	709,324	121.57	0	0	0.00
松 山 北	5	117,000	-----	64	1,726,500	394.63	311	5,024,162	136.63	0	0	0.00
空 港 通	3	20,900	104.50	44	774,750	322.14	210	2,369,478	95.45	0	0	0.00
小 野	2	25,000	-----	8	103,200	219.57	38	364,298	103.46	2	5,145	0.00
上 灘	0	0	-----	1	70,000	437.50	16	254,110	98.98	1	2,989	0.00
和 気	1	45,000	450.00	8	236,000	828.07	54	627,134	110.96	0	0	0.00
中央市場	0	0	-----	3	155,000	173.38	28	511,923	137.41	0	0	0.00
東 野	1	5,000	-----	9	265,000	254.81	57	737,892	155.48	0	0	0.00
福 音 寺	1	10,000	20.00	25	490,500	170.85	121	1,726,189	123.29	2	3,327	0.00
余 戸	2	49,500	1,455.88	48	1,283,850	1,253.76	158	2,274,564	136.85	0	0	0.00
石 井	0	0	-----	15	211,000	175.83	98	1,187,545	103.18	0	0	0.00
椿	0	0	-----	6	126,000	173.79	80	787,872	102.98	2	19,415	0.01
久 米	2	61,000	1,220.00	20	618,100	221.58	139	1,762,913	119.80	1	3,472	0.00
味 生	2	13,000	260.00	8	271,000	309.71	44	469,362	103.70	0	0	0.00
牛 渕	0	0	0.00	8	56,250	58.59	46	459,761	114.05	2	23,546	0.02
古 川	2	26,000	260.00	29	298,400	238.00	148	1,176,663	110.66	0	0	0.00
原 町	0	0	0.00	4	61,000	130.20	37	352,708	85.05	2	25,872	0.02
三 津 東	1	3,000	-----	2	13,000	200.00	8	53,960	115.28	0	0	0.00
桑 原	0	0	-----	6	208,000	417.67	36	526,233	105.70	3	29,470	0.02
水産市場	0	0	0.00	2	130,000	650.00	9	236,909	109.09	0	0	0.00
小 栗	0	0	-----	22	397,270	199.63	57	723,916	119.62	0	0	0.00
川 内	2	110,000	-----	8	288,300	482.91	56	1,189,335	116.74	0	0	0.00

※代弁率は直近12ヵ月の平均残高により算出したものです。

2024年1月分

(単位：千円)

店 舗 名	保 証 承 諾						保 証 債 務 残 高			代 位 弁 済		
	当 月 中		対前年 同月比 (%)	当 月 末		対前年 同月比 (%)	当 月 末		対前年 同月比 (%)	当 月 末		代弁率 (%)
	件数	金 額		件数	金 額		件数	金 額		件数	金 額	
伊予 緑 台	0	0	-----	0	0	0.00	1	7,600	84.07	0	0	0.00
今 治	4	51,000	16.26	62	2,000,330	158.15	391	8,354,431	111.11	0	0	0.00
中 浜	1	16,000	16.00	42	1,864,560	416.66	153	3,519,852	118.37	2	29,744	0.02
日 吉	0	0	0.00	30	1,034,300	500.15	163	3,065,597	103.74	0	0	0.00
波 止 浜	2	8,000	266.67	19	266,000	196.45	87	1,136,634	74.40	0	0	0.00
桜 井	0	0	-----	12	223,500	378.81	75	1,075,687	104.11	0	0	0.00
菊 間	0	0	-----	6	163,000	2,629.03	44	557,745	87.51	3	31,262	0.02
大 島	2	110,000	-----	11	311,000	118.03	83	1,170,719	98.94	2	16,028	0.01
伯 方	0	0	0.00	6	98,000	131.54	41	369,834	115.04	0	0	0.00
宮 浦	1	60,000	600.00	4	85,700	268.65	44	555,402	102.09	0	0	0.00
今 治 南	0	0	0.00	7	202,500	119.68	51	837,713	92.57	0	0	0.00
亀 岡	0	0	-----	2	7,000	-----	9	46,739	108.66	0	0	0.00
近 見	0	0	-----	0	0	-----	2	5,020	-----	0	0	0.00
富 田	2	43,000	-----	11	226,000	486.02	59	718,942	108.58	0	0	0.00
日 高	0	0	-----	2	35,000	-----	8	104,662	112.85	0	0	0.00
鳥 生	1	6,400	-----	20	541,900	299.39	83	1,360,486	112.46	0	0	0.00
新 居 浜	7	175,000	432.10	128	4,311,400	603.25	481	9,864,537	133.86	0	0	0.00
角 野	2	35,000	411.76	46	1,340,000	463.83	160	3,238,725	110.77	1	12,020	0.01
新居浜東	1	13,000	130.00	22	689,000	1,396.15	88	1,648,583	126.59	0	0	0.00
三 島	4	28,000	180.65	21	417,000	124.85	191	2,052,458	85.43	2	82,128	0.06
川 之 江	1	3,000	3.75	7	114,412	17.72	153	2,076,340	90.47	0	0	0.00
西 条	4	19,200	18.01	61	1,583,850	162.61	403	5,845,964	122.57	0	0	0.00
三 芳	1	5,000	100.00	9	163,000	131.45	52	746,424	113.63	0	0	0.00
壬 生 川	3	28,000	26.49	18	303,500	110.36	122	1,636,296	118.87	0	0	0.00
丹 原	0	0	-----	1	10,000	12.71	37	447,642	107.51	0	0	0.00
小 松	1	30,000	-----	9	490,000	188.90	68	1,326,310	142.55	2	5,651	0.00
土 居	0	0	0.00	11	175,000	74.25	120	753,409	88.51	0	0	0.00
中 萩	0	0	-----	28	938,800	556.82	73	1,414,287	122.41	3	19,158	0.01
船 木	0	0	-----	1	10,000	100.00	3	67,915	97.60	0	0	0.00
新居浜市	0	0	-----	0	0	-----	1	376	66.20	0	0	0.00
高 津	1	10,000	-----	4	25,000	500.00	5	19,652	165.80	0	0	0.00
八 幡 浜	0	0	0.00	47	1,540,802	208.64	250	4,469,936	143.59	0	0	0.00
矢 野 町	0	0	-----	0	0	-----	2	2,744	69.79	0	0	0.00
大洲本町	0	0	0.00	7	117,900	38.03	56	528,666	104.11	0	0	0.00
大 洲	1	12,000	16.00	33	847,480	192.13	197	2,580,555	107.60	4	72,543	0.05
長 浜	2	160,000	-----	11	549,600	695.70	48	1,087,429	126.23	0	0	0.00
五 十 崎	0	0	-----	7	181,250	114.50	69	956,020	114.44	0	0	0.00
内 子	1	2,000	11.76	25	318,500	97.73	158	1,424,538	98.27	0	0	0.00
川 之 石	0	0	-----	5	55,250	221.00	34	189,314	67.99	0	0	0.00
伊 方	0	0	-----	6	48,000	-----	17	119,056	98.32	0	0	0.00
三 崎	1	5,000	-----	5	68,000	2,266.67	15	184,564	100.33	0	0	0.00
三 瓶	0	0	-----	8	297,990	444.76	23	495,233	293.28	0	0	0.00
宇 和 島	4	18,000	75.00	56	1,608,162	189.37	313	4,643,808	104.98	0	0	0.00
追 手	0	0	-----	0	0	0.00	1	580	63.32	0	0	0.00
城 南	0	0	-----	0	0	-----	1	1,912	72.42	0	0	0.00
卯 之 町	1	2,000	40.00	26	408,000	260.04	94	1,001,266	106.60	0	0	0.00
野 村	0	0	-----	9	142,600	203.42	92	782,878	108.42	1	3,660	0.00
高 山	1	5,000	5.56	3	27,000	22.22	16	284,241	141.59	0	0	0.00
吉 田	0	0	0.00	9	100,500	82.26	64	603,143	149.31	0	0	0.00
近 永	2	31,000	-----	13	130,600	56.15	75	782,272	97.79	0	0	0.00
松 丸	0	0	-----	4	49,250	57.27	28	214,441	110.56	0	0	0.00
岩 松	0	0	-----	6	97,000	340.35	46	315,640	98.97	0	0	0.00
愛 南	0	0	0.00	12	280,900	129.39	91	1,334,809	122.65	0	0	0.00
高 松	0	0	-----	0	0	-----	3	32,029	78.27	0	0	0.00
徳 島	0	0	-----	0	0	-----	0	0	0.00	0	0	0.00
岡 山 南	0	0	-----	0	0	-----	2	36,750	83.62	0	0	0.00
新 宿	0	0	-----	0	0	-----	1	30,000	100.00	0	0	0.00

※代弁率は直近12ヵ月の平均残高により算出したものです。

2024年1月分

(単位：千円)

店 舗 名	保 証 承 諾						保 証 債 務 残 高			代 位 弁 済		
	当 月 中		対前年 同月比 (%)	当 月 末		対前年 同月比 (%)	当 月 末		対前年 同月比 (%)	当 月 末		代弁率 (%)
	件数	金 額		件数	金 額		件数	金 額		件数	金 額	
伊予 大 西	1	10,000	125.00	7	179,000	1,118.75	38	606,582	100.49	0	0	0.00
計	130	2,669,498	109.14	1,820	46,176,616	236.74	9,823	143,515,220	112.70	60	764,719	0.54
四国 松 山	1	2,000	1.11	30	680,397	184.46	143	2,697,920	134.24	0	0	0.00
松 山 南	0	0	-----	4	101,500	2,030.00	17	354,881	108.64	0	0	0.00
今 治	1	5,000	-----	2	55,000	1,687.12	18	237,130	76.15	0	0	0.00
宇 和 島	0	0	0.00	6	212,000	148.25	57	792,890	93.74	0	0	0.00
八 幡 浜	1	4,900	-----	4	124,900	249.80	47	611,733	94.54	0	0	0.00
四国中央	0	0	-----	3	111,500	-----	42	585,034	86.98	0	0	0.00
高 松	0	0	-----	0	0	-----	2	40,000	400.00	0	0	0.00
神 田	0	0	-----	0	0	0.00	1	3,423	77.46	0	0	0.00
宿 毛	0	0	-----	0	0	0.00	2	8,291	86.48	0	0	0.00
御 荘	0	0	-----	0	0	-----	6	95,802	94.92	0	0	0.00
計	3	11,900	6.10	49	1,285,297	220.42	335	5,427,104	109.90	0	0	0.00
百十四 松 山	3	95,000	54.29	26	781,700	103.61	168	4,160,048	131.97	2	2,897	0.03
今 治	1	20,000	57.14	15	434,000	377.39	82	1,628,019	118.01	0	0	0.00
新 居 浜	0	0	-----	16	591,584	3,563.76	105	2,500,056	140.08	0	0	0.00
西 条	1	12,000	26.67	15	315,100	148.42	114	1,518,689	107.21	1	5,673	0.05
三 島	1	50,000	500.00	15	373,000	621.67	64	852,006	120.80	0	0	0.00
鳴 門	0	0	-----	0	0	-----	2	15,679	86.63	0	0	0.00
城 西	0	0	-----	0	0	-----	1	41,875	84.81	0	0	0.00
観 音 寺	0	0	-----	0	0	-----	1	20,000	33.33	0	0	0.00
計	6	177,000	66.79	87	2,495,384	215.42	537	10,736,372	125.34	3	8,570	0.08
阿波 松 山	5	130,000	52.00	51	1,992,800	364.98	146	4,505,994	175.57	0	0	0.00
鳴 門	0	0	-----	1	20,000	40.00	3	55,482	95.10	0	0	0.00
藍 住	0	0	-----	0	0	-----	1	21,500	87.76	0	0	0.00
計	5	130,000	52.00	52	2,012,800	337.72	150	4,582,976	172.98	0	0	0.00
広島 松 山	2	79,000	-----	17	434,200	229.86	149	2,627,359	105.72	0	0	0.00
今 治	0	0	0.00	12	405,000	199.51	89	1,265,106	69.19	0	0	0.00
新 居 浜	2	110,000	733.33	10	513,000	801.56	65	1,267,212	118.46	0	0	0.00
伊予西条	2	81,660	907.33	14	447,044	372.54	87	1,004,284	84.79	0	0	0.00
川 之 江	0	0	-----	0	0	0.00	29	284,458	70.01	1	20,050	0.28
三 島	1	3,000	-----	8	204,800	170.67	42	547,288	123.66	0	0	0.00
児 島	0	0	-----	1	30,000	-----	1	28,500	-----	0	0	0.00
因 島	0	0	-----	1	16,000	-----	5	86,283	94.62	0	0	0.00
瀬 戸 田	0	0	-----	0	0	-----	1	21,500	87.76	0	0	0.00
木 江	0	0	-----	0	0	-----	2	28,956	94.63	0	0	0.00
計	7	273,660	558.49	63	2,050,044	264.21	470	7,160,945	94.69	1	20,050	0.28
中国 川 之 江	1	10,000	-----	12	488,000	390.40	109	2,623,002	107.14	0	0	0.00
三 原	0	0	-----	0	0	-----	1	20,000	100.00	0	0	0.00
高 松 東	0	0	-----	0	0	-----	0	0	0.00	0	0	0.00
計	1	10,000	-----	12	488,000	390.40	110	2,643,002	105.37	0	0	0.00
山口 松 山	0	0	-----	2	60,000	-----	32	922,637	93.03	0	0	0.00
今 治	0	0	-----	1	80,000	-----	0	0	0.00	0	0	0.00
尾 道	0	0	-----	0	0	-----	3	134,654	93.95	0	0	0.00
計	0	0	-----	3	140,000	-----	35	1,057,291	89.21	0	0	0.00
愛媛 本 店	6	115,000	41.82	85	4,264,500	204.69	505	10,872,632	135.53	0	0	0.00
末 広 町	1	390	1.03	31	482,890	161.72	219	1,558,030	102.51	1	6,271	0.01
大 街 道	1	2,000	-----	26	372,860	801.85	177	1,364,680	95.96	4	20,919	0.03
道 後	1	5,000	12.35	45	1,045,000	253.64	201	2,547,695	142.33	1	3,058	0.00
本 町	3	64,000	213.33	35	537,600	141.29	233	1,930,603	109.64	1	1,543	0.00

※代弁率は直近12ヵ月の平均残高により算出したものです。

2024年1月分

(単位：千円)

店 舗 名	保 証 承 諾						保 証 債 務 残 高			代 位 弁 済		
	当 月 中		対前年 同月比 (%)	当 月 末		対前年 同月比 (%)	当 月 末		対前年 同月比 (%)	当 月 末		代弁率 (%)
	件数	金 額		件数	金 額		件数	金 額		件数	金 額	
愛媛 三津浜	2	30,000	68.18	33	592,000	204.03	177	1,687,575	109.26	0	0	0.00
郡 中	5	89,000	197.78	36	584,100	157.74	123	1,405,144	113.45	0	0	0.00
久 万	1	5,000	100.00	7	75,000	93.87	49	336,197	95.95	0	0	0.00
北 条	1	100,000	434.78	29	429,800	148.44	162	1,177,621	98.23	4	42,231	0.05
立 花	0	0	0.00	32	454,440	153.94	165	1,030,083	109.62	5	38,434	0.05
久 米	8	144,700	1,607.78	32	316,700	75.32	219	1,783,371	103.23	5	20,360	0.03
余 戸	4	183,900	6,130.00	36	887,690	400.76	205	2,081,557	119.82	3	15,417	0.02
鴨 川	5	60,000	300.00	40	1,045,600	309.35	198	1,877,281	125.21	2	4,236	0.01
中央通	1	15,000	1,500.00	22	337,700	139.95	146	1,484,425	106.25	1	2,531	0.00
中央市場	0	0	-----	1	20,000	32.52	16	162,949	101.58	0	0	0.00
重 信	4	23,000	-----	29	319,300	270.59	158	1,105,808	119.23	0	0	0.00
古 川	1	20,000	27.25	32	506,800	113.76	233	1,876,227	107.94	1	3,416	0.00
桑 原	0	10,000	1,428.57	21	282,850	171.47	157	1,068,531	92.83	2	18,643	0.02
森 松	1	12,000	14.12	30	741,000	133.87	248	2,611,275	99.83	0	0	0.00
川之江	0	0	0.00	13	285,000	90.62	120	1,247,784	99.75	0	0	0.00
三 島	0	0	0.00	13	211,000	136.57	140	1,332,721	98.21	0	0	0.00
新居浜	3	39,500	242.33	46	1,305,000	267.03	244	3,256,266	100.09	2	4,397	0.01
泉 川	4	97,500	1,950.00	26	566,750	165.57	116	950,558	110.46	0	0	0.00
西 条	4	25,000	-----	42	739,300	122.02	253	2,110,715	102.16	0	0	0.00
氷 見	1	1,000	-----	7	27,000	44.85	62	244,334	84.70	1	662	0.00
壬生川	0	0	0.00	19	138,200	157.94	99	588,843	97.55	1	1,119	0.00
丹 原	0	0	-----	13	228,400	389.10	80	532,147	109.59	1	356	0.00
今 治	5	196,000	980.00	43	1,129,390	231.67	238	2,134,404	98.98	4	19,880	0.02
旭 町	3	60,600	606.00	31	731,600	280.36	203	1,941,002	106.08	2	8,922	0.01
波止浜	1	3,000	-----	15	470,000	306.59	126	1,417,902	100.98	0	0	0.00
伯 方	2	56,000	1,866.67	14	139,500	46.27	83	724,124	86.16	0	0	0.00
弓 削	0	0	-----	4	17,000	32.08	47	202,364	84.82	0	0	0.00
菊 間	0	0	-----	7	145,100	232.16	28	204,601	126.76	0	0	0.00
吉 海	2	18,000	1,200.00	11	108,000	144.97	43	314,835	95.81	0	0	0.00
新居浜東	1	3,500	11.11	31	361,900	261.11	114	888,069	100.55	0	0	0.00
中 萩	0	0	-----	10	236,780	438.48	59	676,695	113.29	0	0	0.00
今 治 東	0	0	-----	17	142,500	274.04	75	375,979	97.85	1	584	0.00
日 高	2	17,000	177.08	21	250,000	271.44	106	645,162	102.41	0	0	0.00
飯 岡	0	0	-----	6	54,500	199.63	34	143,912	89.43	3	12,608	0.02
長 浜	0	0	-----	7	136,400	142.08	41	373,655	86.35	0	0	0.00
内 子	0	0	-----	18	614,500	434.28	102	1,178,244	148.64	0	0	0.00
大 洲	3	13,000	43.33	28	243,800	118.40	189	1,412,796	94.49	0	0	0.00
八幡浜	1	80,000	343.35	37	983,600	263.84	160	1,866,406	116.91	0	0	0.00
三 瓶	1	1,000	-----	9	131,000	111.79	62	420,064	128.08	0	0	0.00
卯之町	5	158,900	31,780.00	21	330,400	118.51	95	710,687	100.31	0	0	0.00
野 村	0	0	0.00	8	53,500	28.36	76	538,743	86.36	0	0	0.00
吉 田	1	1,000	-----	7	32,000	160.00	51	343,918	84.92	0	0	0.00
宇和島	6	203,500	366.01	36	950,762	234.93	179	2,099,584	97.64	0	0	0.00
近 永	1	50,000	69.44	26	400,000	170.58	99	837,305	103.82	0	0	0.00
しろかわ	0	0	-----	1	5,000	-----	2	11,031	118.36	0	0	0.00
城 辺	3	18,970	30.11	19	118,470	82.96	95	625,652	95.32	0	0	0.00
宇和島南	0	0	0.00	7	63,750	51.00	36	245,535	81.34	0	0	0.00
川之石	1	35,000	-----	5	52,000	167.74	19	163,586	124.73	0	0	0.00
岩 松	1	30,000	-----	6	72,000	218.18	47	147,169	94.04	0	0	0.00
水産市場	1	37,000	-----	7	224,000	435.20	22	280,057	134.72	0	0	0.00
空 港 通	2	9,000	3.24	36	879,064	145.66	172	1,944,936	132.58	1	80	0.00
石 井	3	150,000	535.71	42	681,300	212.84	263	2,726,113	106.81	0	0	0.00
中 村	0	0	-----	0	0	-----	1	7,510	89.16	0	0	0.00
姫 原	0	0	-----	2	10,100	80.80	18	68,129	100.78	0	0	0.00
松 前	3	16,000	25.81	32	501,000	250.12	120	1,125,852	108.21	2	5,180	0.01
桜 井	0	0	-----	6	96,500	167.53	52	321,898	103.12	1	4,291	0.01
坂 出	0	0	-----	0	0	-----	1	5,716	80.01	0	0	0.00

※代弁率は直近12ヵ月の平均残高により算出したものです。

2024年1月分

(単位：千円)

店 舗 名	保 証 承 諾						保 証 債 務 残 高			代 位 弁 済			
	当 月 中		対前年 同月比 (%)	当 月 末		対前年 同月比 (%)	当 月 末		対前年 同月比 (%)	当 月 末		代弁率 (%)	
	件数	金 額		件数	金 額		件数	金 額		件数	金 額		
愛媛	丸 亀	1	40,000	-----	1	40,000	-----	0	0	-----	0	0	0.00
	川 内	1	10,000	100.00	10	126,800	87.15	92	652,400	96.33	0	0	0.00
	土 居	1	5,000	100.00	13	111,000	130.59	81	482,203	88.99	0	0	0.00
	味 生	0	0	-----	11	172,000	731.91	47	304,814	164.88	0	0	0.00
	松 末	0	0	0.00	5	53,500	56.20	82	405,995	90.83	1	292	0.00
	雄 郡	5	133,900	2,678.00	29	493,400	182.28	141	1,416,557	128.91	0	0	0.00
	見 奈良	3	23,000	-----	16	204,000	191.54	85	732,068	114.87	3	8,971	0.01
	湯 築	0	0	0.00	4	115,000	460.00	20	180,168	109.52	0	0	0.00
	松山駅前	4	40,000	-----	11	162,000	861.70	53	335,765	124.55	0	0	0.00
	三津浜東	0	0	-----	4	25,500	510.00	23	99,160	101.08	0	0	0.00
	広 島	0	0	-----	0	0	-----	2	758	-----	0	0	0.00
	大 阪	0	0	-----	0	0	-----	0	0	0.00	0	0	0.00
	金 生	1	5,000	100.00	11	108,100	60.39	94	521,481	82.20	0	0	0.00
	中之庄	2	31,000	-----	5	46,000	39.32	53	481,523	92.81	0	0	0.00
	砥 部	1	15,000	50.00	8	163,000	102.52	61	529,073	105.95	0	0	0.00
	来 住	1	5,000	16.39	43	528,800	207.94	146	1,257,039	112.55	0	0	0.00
	角 野	0	0	-----	0	0	0.00	2	4,928	77.39	0	0	0.00
	と き わ	0	0	-----	1	2,000	-----	3	2,713	17.73	0	0	0.00
	計	125	2,507,360	153.18	1,523	29,512,996	183.23	8,748	82,755,331	109.33	53	244,401	0.30
高知	松 山	1	8,000	-----	5	146,400	328.99	42	730,731	104.50	2	16,153	0.48
	今 治	1	20,000	-----	5	92,000	2,628.57	48	549,000	67.40	0	0	0.00
	宇和島	3	42,500	4,250.00	18	282,000	145.74	60	657,379	95.97	0	0	0.00
	八幡浜	1	10,000	-----	10	140,000	171.78	32	387,026	128.61	0	0	0.00
	新居浜	1	8,000	-----	14	175,000	921.05	64	726,830	70.94	2	3,611	0.11
	城 辺	0	0	-----	0	0	-----	15	75,541	83.19	0	0	0.00
	宿 毛	0	0	-----	0	0	-----	1	472	71.08	0	0	0.00
	計	7	88,500	8,850.00	52	835,400	244.27	262	3,126,979	86.48	4	19,763	0.59
徳島大正	松 山	1	5,000	-----	13	282,000	245.22	74	1,226,731	102.80	0	0	0.00
	今 治	3	15,500	310.00	18	240,000	105.68	106	982,279	83.03	0	0	0.00
	池 田	0	0	-----	1	25,000	208.33	2	35,600	101.40	0	0	0.00
	計	4	20,500	410.00	32	547,000	154.48	182	2,244,610	93.08	0	0	0.00
香川	松山西	2	110,000	-----	17	529,000	184.60	88	1,467,439	96.41	0	0	0.00
	松 山	4	113,000	233.71	78	1,789,000	187.75	295	5,688,108	126.92	4	76,357	0.35
	今 治	4	130,000	6,500.00	50	857,000	192.58	220	3,001,595	106.70	1	884	0.00
	宇和島	3	52,500	194.44	20	485,762	206.27	77	943,697	99.40	0	0	0.00
	岩 松	0	0	-----	1	15,000	60.00	14	109,803	75.83	0	0	0.00
	新居浜	8	251,000	2,008.00	72	1,912,500	525.31	250	4,239,159	119.55	4	7,068	0.03
	西 条	1	15,000	21.43	21	438,500	133.28	135	2,041,288	119.74	1	9,953	0.05
	大 洲	2	8,000	-----	21	611,000	220.18	103	1,406,789	119.10	1	5,770	0.03
	八幡浜	0	0	-----	10	121,000	806.67	36	254,149	82.14	1	2,929	0.01
	川之江	3	35,000	-----	24	893,000	482.70	154	2,082,860	129.88	0	0	0.00
	三 島	0	0	0.00	17	715,500	262.57	99	1,573,750	132.92	0	0	0.00
	計	27	714,500	310.85	331	8,367,262	246.97	1,471	22,808,637	117.33	12	102,961	0.47
愛媛信用	本 店	4	80,000	107.38	59	754,200	318.50	325	2,248,717	125.73	1	411	0.00
	城 東	1	5,000	166.67	8	40,500	226.76	61	301,458	88.61	0	0	0.00
	松山本町	2	22,000	440.00	30	510,000	731.71	139	1,235,003	114.06	1	6,373	0.02
	立 花	0	0	-----	6	21,200	-----	11	28,842	209.88	0	0	0.00
	道 後	3	59,000	173.53	39	280,100	263.75	107	508,995	134.15	0	0	0.00
	東環東本	2	3,500	43.75	49	290,400	229.20	164	907,654	112.54	0	0	0.00
	久 米	4	76,000	432.31	63	713,070	289.54	237	1,379,060	102.46	3	45,096	0.13
	砥 部	1	1,000	-----	23	177,200	132.73	113	717,345	104.20	0	0	0.00
	潮 見	4	29,000	-----	40	287,950	304.07	159	806,042	115.07	4	55,095	0.15

※代弁率は直近12ヵ月の平均残高により算出したものです。

2024年1月分

(単位：千円)

店舗名	保証承諾						保証債務残高			代位弁済		
	当月中		対前年 同月比 (%)	当月末		対前年 同月比 (%)	当月末		対前年 同月比 (%)	当月末		代弁率 (%)
	件数	金額		件数	金額		件数	金額		件数	金額	
愛媛信用 余戸	2	36,700	-----	36	340,500	211.10	142	966,986	109.10	0	0	0.00
中央通	3	14,590	28.06	21	187,230	142.92	104	620,291	150.95	0	0	0.00
横河原	1	15,000	1,000.00	26	175,680	439.20	103	491,437	128.53	0	0	0.00
石井	2	30,000	17.44	62	962,400	178.72	325	2,542,919	165.68	0	0	0.00
平井	3	81,000	8,100.00	33	370,660	463.90	107	575,060	127.28	0	0	0.00
齊院	5	15,000	76.92	47	416,280	178.58	139	912,659	133.83	0	0	0.00
今治	5	47,500	296.88	64	950,874	201.63	266	2,438,393	102.41	0	0	0.00
常盤町	1	10,000	500.00	36	313,340	170.46	119	667,866	95.51	0	0	0.00
鳥生	0	0	0.00	13	211,400	73.71	86	897,836	99.48	0	0	0.00
波止浜	2	120,000	6,000.00	19	665,000	222.33	88	1,417,612	137.10	0	0	0.00
今治南	5	63,500	6,350.00	46	483,300	271.67	151	894,447	101.13	0	0	0.00
宮西	4	30,000	3,000.00	23	98,200	126.55	88	356,648	105.92	1	1,852	0.01
朝生田	0	0	-----	0	0	0.00	0	0	0.00	0	0	0.00
川内	0	0	-----	14	114,620	77.50	59	697,737	108.09	0	0	0.00
とべ中央	2	8,500	283.33	25	180,800	282.72	120	608,705	132.62	0	0	0.00
垣生	2	45,000	-----	41	456,290	259.70	114	832,320	136.77	1	3,319	0.01
溝辺	5	27,500	1,833.33	30	229,945	206.41	98	446,065	108.72	0	0	0.00
雄郡	4	44,000	199.10	78	1,077,800	370.39	224	1,409,923	150.08	3	3,269	0.01
和泉	2	11,500	143.75	37	363,020	218.95	152	874,731	111.84	3	30,164	0.08
久万	2	6,000	-----	13	51,340	223.22	40	177,145	110.38	0	0	0.00
三津浜	3	9,000	150.00	28	245,000	157.96	148	779,859	115.01	0	0	0.00
味生	0	0	0.00	1	7,500	11.11	48	184,620	68.20	1	1,248	0.00
北条	5	32,500	353.26	28	228,100	207.74	128	571,333	133.45	0	0	0.00
きし	2	61,000	1,150.94	49	517,290	371.38	173	1,086,835	128.18	0	0	0.00
菊間	3	36,000	3,600.00	14	123,500	466.04	40	191,081	97.05	1	1,859	0.01
大西	2	20,500	-----	20	195,000	232.14	54	515,277	110.04	0	0	0.00
港南	0	0	-----	0	0	-----	0	0	0.00	0	0	0.00
郡中	1	10,000	37.74	16	129,700	160.56	118	638,042	112.90	3	6,138	0.02
松前	0	0	-----	28	283,200	563.58	60	382,509	114.10	0	0	0.00
壬生川	2	25,000	71.43	22	208,000	61.45	130	938,500	91.06	0	0	0.00
丹原	0	0	0.00	9	46,000	116.63	61	338,910	78.01	0	0	0.00
西条	2	80,000	571.43	31	440,800	230.85	159	916,417	111.19	1	1,962	0.01
新居浜	1	3,800	20.21	34	328,100	290.61	144	783,175	103.07	2	4,187	0.01
中萩	2	8,000	26.67	40	430,771	253.75	120	726,750	113.98	0	0	0.00
三島	0	0	0.00	17	182,500	206.26	76	477,903	100.15	2	1,000	0.00
川之江	1	8,000	-----	20	268,000	175.39	103	516,275	112.93	0	0	0.00
八幡浜	4	41,700	58.32	32	337,750	77.12	146	987,606	100.02	0	0	0.00
大洲	1	50,000	2,000.00	22	193,300	479.65	92	525,284	97.48	0	0	0.00
野村	0	0	0.00	10	70,800	75.32	35	181,903	120.74	0	0	0.00
計	100	1,266,790	181.94	1,402	14,958,610	210.37	5,676	36,704,173	112.61	27	161,973	0.45
川之江 本店	0	0	-----	11	100,000	42.18	72	843,512	99.82	0	0	0.00
上分	0	0	-----	12	218,000	183.97	75	702,894	122.32	0	0	0.00
三島	0	0	-----	5	97,000	104.30	39	363,332	102.97	0	0	0.00
南	2	22,000	-----	18	356,000	189.36	90	1,129,342	147.24	0	0	0.00
東	0	0	-----	2	17,000	23.45	30	174,403	88.79	0	0	0.00
西	0	0	0.00	7	39,500	49.69	70	498,401	102.78	0	0	0.00
計	2	22,000	2,200.00	55	827,500	104.93	376	3,711,884	115.24	0	0	0.00
東予信用 本店	0	0	-----	22	220,790	425.41	100	697,918	114.28	1	1,243	0.03
三島	1	1,000	28.57	9	74,500	106.43	65	311,214	89.64	0	0	0.00
西条	1	10,000	-----	17	142,200	236.61	84	360,284	105.15	0	0	0.00
寒川	2	35,000	140.00	18	136,000	295.65	108	413,784	105.77	0	0	0.00
泉川	1	5,000	333.33	19	231,700	383.17	65	431,350	141.27	0	0	0.00
小松	1	1,000	25.00	18	128,000	350.21	79	322,266	94.95	1	15,439	0.39
川東	0	0	-----	21	482,500	581.33	95	973,250	117.13	1	929	0.02
中萩	2	8,500	-----	11	81,800	333.61	35	187,885	104.50	0	0	0.00

※代弁率は直近12ヵ月の平均残高により算出したものです。

2024年1月分

(単位：千円)

店 舗 名	保 証			承 諾			保 証 債 務 残 高			代 位 弁 済		
	当 月 中		対前年 同月比 (%)	当 月 末		対前年 同月比 (%)	当 月 末		対前年 同月比 (%)	当 月 末		代弁率 (%)
	件数	金 額		件数	金 額		件数	金 額		件数	金 額	
東予信用 喜多川	0	0	-----	3	33,000	1,100.00	21	71,893	139.13	0	0	0.00
新居浜駅	1	1,400	107.69	16	128,943	233.17	44	329,798	100.20	0	0	0.00
計	9	61,900	175.35	154	1,659,433	338.08	696	4,099,643	109.97	3	17,611	0.44
宇和島 本店	2	2,000	50.00	44	258,500	106.38	227	1,041,683	100.72	2	5,167	0.11
恵美須町	1	5,000	-----	30	304,860	164.35	177	1,072,055	104.20	0	0	0.00
新 橋	2	8,000	72.73	19	75,300	128.50	98	325,443	97.72	0	0	0.00
吉 田	2	6,000	187.50	8	24,500	30.74	70	325,240	96.81	1	1,215	0.03
南 宇 和	0	0	0.00	17	133,940	83.26	103	602,091	105.41	0	0	0.00
城 南	0	0	-----	10	44,900	80.76	35	98,418	122.43	0	0	0.00
来	3	15,500	140.91	30	293,649	233.24	100	515,277	127.13	0	0	0.00
泉 町	0	0	-----	5	14,000	34.41	52	127,006	82.24	0	0	0.00
三 間	0	0	-----	13	79,490	746.03	43	158,811	122.62	0	0	0.00
卯之町	3	4,000	80.00	28	113,000	67.10	117	505,409	114.98	0	0	0.00
計	13	40,500	35.38	204	1,342,139	118.89	1,022	4,771,433	105.74	3	6,382	0.13
観音寺 四国中央	1	10,000	15.38	17	362,200	99.78	156	1,522,452	88.28	5	162,412	9.31
本店	0	0	-----	0	0	-----	0	0	0.00	0	0	0.00
計	1	10,000	15.38	17	362,200	99.78	156	1,522,452	86.28	5	162,412	9.31
商工中金 松 山	1	9,600	-----	1	9,600	-----	12	113,623	81.95	1	4,873	3.98
計	1	9,600	-----	1	9,600	-----	12	113,623	81.95	1	4,873	3.98
県信連 本 所	0	0	-----	0	0	-----	1	6,142	40.57	0	0	0.00
計	0	0	-----	0	0	-----	1	6,142	40.57	0	0	0.00
単一農協 愛媛南農	0	0	-----	0	0	-----	3	3,206	60.15	0	0	0.00
西宇和農	0	0	-----	0	0	-----	2	1,020	73.46	0	0	0.00
越智今農	0	0	-----	0	0	0.00	5	11,541	76.14	0	0	0.00
うま農協	0	0	-----	0	0	-----	1	3,186	99.69	0	0	0.00
中央農協	0	0	-----	1	3,500	31.82	4	12,012	114.44	0	0	0.00
たいき農	0	0	-----	0	0	-----	2	17,951	4,097.56	0	0	0.00
計	0	0	-----	1	3,500	13.94	17	48,916	135.85	0	0	0.00
朝銀西 愛 媛	0	0	-----	0	0	-----	1	6,860	92.05	0	0	0.00
計	0	0	-----	0	0	-----	1	6,860	92.05	0	0	0.00
総合計	441	8,013,708	133.79	5,859	113,123,781	213.80	30,095	337,346,892	111.57	172	1,513,717	0.45

※代弁率は直近12ヵ月の平均残高により算出したものです。

あなたの
愛媛県民度が
試される

愛媛 検定

歴史
文化
雑学

〈第23回〉

〈難易度〉 ☆☆☆難しい ☆☆☆ふつう ☆☆☆やさしい

第1問 次の問いに答えよ。(配点50)

問1 ☆☆☆ 源氏物語で、心ならずも伊予介(伊予国の国守の次官)を務める男の元の後妻として嫁ぐ女性に、17歳の光源氏が求愛する話がある巻を選びなさい。

- ①桐壺 ②空蝉 ③夕顔 ④若菜

問2 ☆☆☆ 関ヶ原の戦いの後、伊予国では17世紀後半以降藩主家が交代することもなく、廃藩置県まで200年余りにわたって安定した体制となった。当時、いくつの藩が成立していたか選びなさい。

- ①伊予三藩 ②伊予六藩 ③伊予八藩
④伊予十藩

問3 ☆☆☆ 愛媛県随一の格式を持った旅館として知られ、夏目漱石が、念願かなって「はじめての〇〇泊りをしぐれけり」と詠んだ。俳句と縁が深いこの宿を選びなさい。

- ①ふなや ②大和屋本店 ③八千代 ④うめ乃や

問4 ☆☆☆ 愛媛県内では2000年～2021年の22年間に、震度4以上の地震は何回発生したか選びなさい。

- ①5回 ②8回 ③13回 ④23回

問5 ☆☆☆ 初代0系新幹線と、主に四国で活躍した「DF50形ディーゼル機関車」1号機が展示されている『鉄道歴史パーク』がある市を選びなさい。

- ①松山市 ②西条市
③大洲市 ④宇和島市



第2問 次の問いに答えよ。(配点50)

問6 ☆☆☆ 四国最大面積・最長距離を誇る中級者向けのコースや、エアヤコブ滑りに挑戦できるモーグルコースなどがあるスキー場を選びなさい。

- ①ソルファ・オダスキーグレンデ
②久万スキーランド
③石鎚スキー&スノーボードリゾート

問7 ☆☆☆ 新しいJR松山駅の新駅舎の開業予定を選びなさい。

- ①2024年夏 ②2024年秋 ③2025年春
④2025年夏

問8 ☆☆☆ いよてつ高島屋の9階にある観覧車『くるりん』。観覧車がいちばん上に到達したときの高さを選びなさい。

- ①約85m ②約100m
③約125m ④約160m



問9 ☆☆☆ 八幡浜市民のソウルフード『八幡浜ちゃんぽん』のPRキャラクターを選びなさい。

- ①はますけ ②はまたろう ③はまぼん
④はまちゃん

問10 ☆☆☆ 令和2年の県内外国人人口は12,584人。平成27年と比べると3,916人(45.2%)増加しています。国籍別で最も多い国を選びなさい。(令和2年国勢調査より)

- ①フィリピン ②韓国・朝鮮 ③ベトナム
④中国

解答

〈問1〉 ②空蝉(うつせみ) 源氏物語五十四帖の第三帖
〈問2〉 ③伊予八藩 伊予松山藩、宇和島藩、大洲藩、今治藩、西条藩、伊予吉田藩、小松藩、新谷藩
〈問3〉 ①ふなや
〈問4〉 ④23回 そのうち最大震度5強を2回、震度5弱を3回観測している。
〈問5〉 ②西条市 エリア内には、「四国鉄道文化館 北館」「四国鉄道文化館 南館」「十河信二記念館」「観光交

流センター」の4施設がある。
〈問6〉 ①ソルファ・オダスキーグレンデ
〈問7〉 ②2024年秋
〈問8〉 ①約85m 松山城の天守の標高は約161m
〈問9〉 ③はまぼん ちゃんぽんとチャンピオンをかけた王様っぽい風貌が特徴。
〈問10〉 ④中国 構成比は、中国(29.4%)、ベトナム(26.4%)、フィリピン(15.6%)、韓国・朝鮮(7.6%)

得点

100



愛媛県信用保証協会

EHIME GUARANTEE

〔本 所〕

〒790-8651 松山市千舟町3丁目3番地8 千舟町スクエアガーデン7,8,9階
総務部／総務課 Tel 089-931-2111(代) Fax 089-931-2107
電算課 Tel 089-931-2115 Fax 089-931-2170
業務統括部／保証企画課 Tel 089-931-2119 Fax 089-931-1026
企業支援課 Tel 089-931-2114 Fax 089-931-1026
審査課 Tel 089-931-2119 Fax 089-931-1026
債権管理部／管理課 Tel 089-931-2128 Fax 089-931-2129
代位弁済課 Tel 089-931-2117 Fax 089-931-2129
監査室 Tel 089-931-2180 Fax 089-931-2129

〔松山事業部〕

松山市・東温市・伊予市・久万高原町・砥部町・松前町 業務区域

〒790-8651 松山市千舟町3丁目3番地8 千舟町スクエアガーデン7階
保証一課・保証二課 Tel 089-931-2118 Fax 089-931-2174

〔新居浜支所〕

新居浜市・西条市・四国中央市 業務区域

〒792-0025 新居浜市一宮町2丁目4番8号 新居浜商工会館2階
Tel 0897-33-8282 Fax 0897-33-8284

〔今治支所〕

今治市・上島町 業務区域

〒794-0042 今治市旭町2丁目3番地20 今治商工会議所ビル5階
Tel 0898-23-0170 Fax 0898-23-0758

〔八幡浜支所〕

八幡浜市・大洲市・西予市・内子町・伊方町 業務区域

〒796-8691 八幡浜市1590番地22 八幡浜商工会館4階
Tel 0894-22-2003 Fax 0894-22-3137

〔宇和島支所〕

宇和島市・鬼北町・松野町・愛南町 業務区域

〒798-0040 宇和島市中央町1丁目9番10号 愛媛新聞ビル5階
Tel 0895-22-6556 Fax 0895-22-6583



保証協会の
ホットな話題を
お届けしています。

●表紙の俳句

卒業の兄と来てゐる堤かな
芝不器男(1903~1930)

松野町生まれ。俳誌「天の川」で注目されたが、26歳で夭折。彗星のように俳壇を駆け抜けた俳人である。不器男は本名で、父・来三郎、母・キチの五男として誕生。虹の森公園のおさかな館に句碑がある。