

保証月報

2023

8

見	松	来
て	を	島
つ	涼	の
つき	し	
ぬ	と	

つる女

Kanishima
Kaikyō

Guarantee Information »

- 愛媛信用金庫「第23回創業セミナー」で講師を務めました
- 創業セミナー「先輩起業家に学ぶ未来の地図の描き方」を開催しました
- 「えひめイノベーション起業塾2023」にて講師を務めました
- 内部研修「販促活動を盛り込んだ事業計画作成セミナー」を実施しました
- 内部研修「ハラスメント防止講座」を実施しました
- 「伴走支援型特別保証制度」に係る保証制度及び保証実績について

Column »

- ◇ 愛媛(歴史・文化・雑学)検定〈第17回〉



愛媛県信用保証協会
EHIME GUARANTEE

保証月報 2023 8

Contents

保証情報 Guarantee Information >>

愛媛信用金庫「第23回創業セミナー」で講師を務めました	1
創業セミナー「先輩起業家に学ぶ未来の地図の描き方」を開催しました	1
「えひめイノベーション起業塾2023」にて講師を務めました	2
内部研修「販促活動を盛り込んだ事業計画作成セミナー」を実施しました	2
内部研修「ハラスメント防止講座」を実施しました	3
「伴走支援型特別保証制度」に係る保証制度及び保証実績について	3

保証状況 Guarantee Condition >>

今月の保証概況（2023年7月）	4
本・支所別保証状況 金融機関別保証状況	5
業種別保証状況	6
金額別・期間別・用途別保証状況	7
市町制度保証状況	8
ランキングベスト10	9
金融機関店舗別保証状況	10

コラム Column >>

愛媛(歴史・文化・雑学)検定〈第17回〉

〈当協会ホームページのご案内〉

愛媛県信用

検索

<https://www.ehime-cgc.or.jp/>



お知らせ (更新・新着情報)

- 2023年08月02日 顧問の変更について
- 2023年08月01日 保証の概況:「2023年7月」を掲載しました。
- 2023年07月24日 採用情報:リクルート情報(二次募集)について
- 2023年07月14日 保証月報2023年7月号を掲載しました。
- 2023年07月03日 保証の概況:「2023年6月」を掲載しました。

〈 愛媛信用金庫「第23回創業セミナー」で講師を務めました 〉



2023年7月1日（土）、愛媛信用金庫主催の「第23回創業セミナー」が開催され、当協会職員を講師として派遣しました。

本セミナーでは、創業者による経験談の紹介や、様々な分野の専門家による創業に必要な考え方や手続き等の解説が行われ、当協会は創業時の資金調達の手段の一つとして信用保証制度を解説しました。

当協会では、今後も創業を目指す方々の支援に尽力して参りますので、講師派遣等のご希望がございましたら、業務統括部企業支援課までお気軽にご連絡ください。

〈 創業セミナー「先輩起業家に学ぶ未来の地図の描き方」を開催しました 〉

2023年7月6日（木）、㈱日本政策金融公庫 四国創業支援センターと四国4県の各信用保証協会が連携し、四国での創業を考えている方や四国で創業して間もない方を対象としたセミナーが、会場とオンライン（Zoomミーティング）にて開催され、当協会職員も講師として出席しました。

昨年に引き続き2回目となった今回は、日本政策金融公庫と信用保証協会の創業支援施策の紹介のほか、先輩起業家による講演や質疑応答を含めた座談会が行われました。

今後も日本政策金融公庫と四国4県の各信用保証協会が継続して連携することで、創業を含めた四国の地域活性化に寄与してまいります。



リモートでのセミナーの様子

〈「えひめイノベーション起業塾2023」にて講師を務めました〉

2023年7月8日（土）、愛媛銀行にて「えひめイノベーション起業塾2023」が開催され、当協会職員を講師として派遣しました。

当塾は、起業支援を通じて愛媛県内の地域活性化につなげること、県内の起業気運を盛り上げるため採算性の高い事業者を生み出すこと、学ぶだけでなく、実践する起業家を生み出すことを目的としています。また、当塾のシステムは本気で事業を成功させたい起業家等を対象とした、3か月間の短期集中プログラムとなっています。

当日は、創業する際の資金調達の方法や、創業支援の専門家による経営相談等の開催について紹介しました。当協会では、創業支援チームを設置し、創業準備から創業後までサポートする体制を整えています。創業のご相談等ございましたら、業務統括部企業支援課（TEL：089-931-2114）までお気軽にお問合せください。

内部研修

〈「販促活動を盛り込んだ事業計画作成セミナー」を実施しました〉



グループワークの様子

2023年7月7日（金）、外部講師の方をお招きし、内部研修「販促活動を盛り込んだ事業計画作成セミナー」を実施しました。経営支援での具体的なアクションプラン策定支援の重要性が増すなか、本研修は、販促支援概要を理解し、事例を用いた月別のアクションプラン策定のプロセス・手法を学ぶことを目的としたものです。

グループワークでは季節・催事の特徴を盛り込んだアクションプランの検討が行われ、参加した職員からは、「策定までの具体的なプロセスを体験することができ、今後の保証業務で積極的に活かしたい。」との声がありました。

〈内部研修「ハラスメント防止講座」を実施しました〉

2023年7月20日（木）・21日（金）、外部講師の方をお招きし、内部研修「ハラスメント防止講座」を実施しました。

本研修では、ハラスメントの事例や起こる要因について整理したほか、グループワークを通じて防止策・対応策について話し合いました。

今後も、職員一人一人が法令等の遵守を常に心がける組織風土を醸成するとともに、質の高い信用保証サービスの提供に努めてまいります。



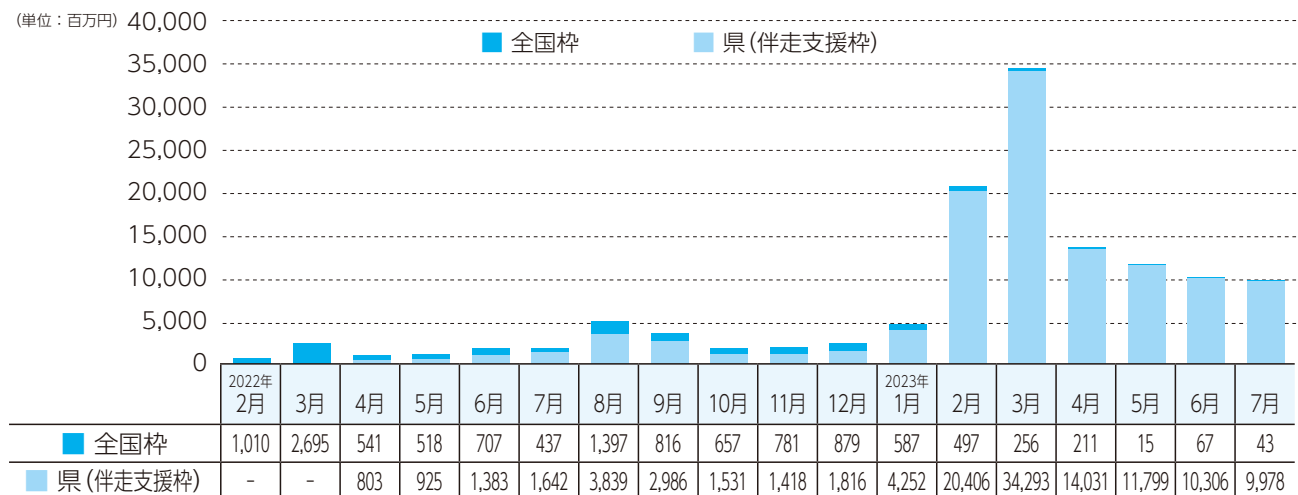
〈「伴走支援型特別保証制度」に係る保証制度及び保証実績について〉

新型コロナウイルス感染症の拡大による影響を受けている中小企業・小規模事業者に対する資金繰り円滑化を図るとともに、金融機関が当該中小企業者に対して継続的な伴走支援を実施することを目的とした「伴走支援型特別保証制度」が創設されています。当保証制度の2023年7月末における保証実績は以下の通りです。

【保証実績】（2023年7月末）

保証制度	保証承諾				保証債務残高	
	当月中		当月末		件数	金額(千円)
	件数	金額(千円)	件数	金額(千円)		
全国枠	3	43,000	12	336,000	395	9,236,757
県(伴走支援枠)	354	9,978,349	1,559	46,114,815	3,753	109,822,538
合計	357	10,021,349	1,571	46,450,815	4,148	119,059,295

【保証制度別保証承諾実績推移】（2023年7月末）



※2022年4月保証申込受付のため、実績なし

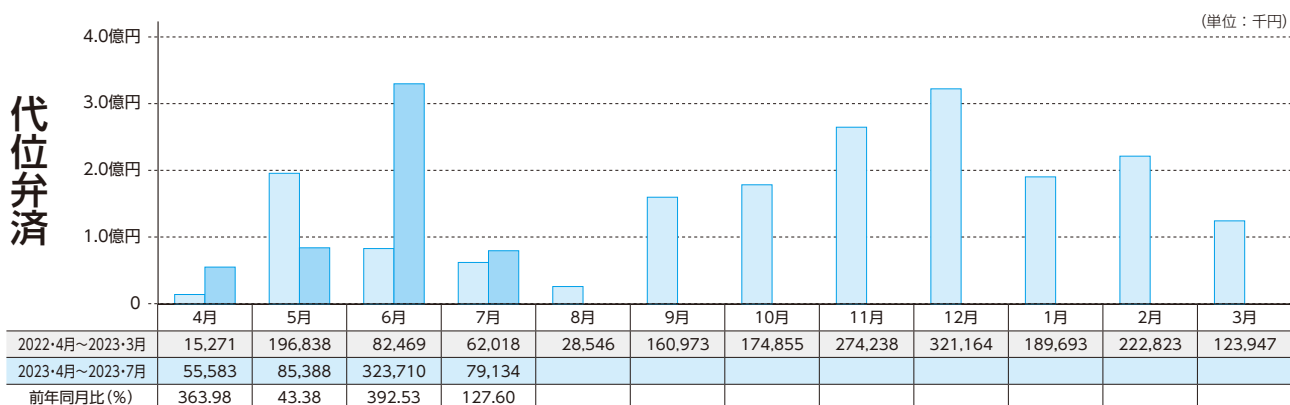
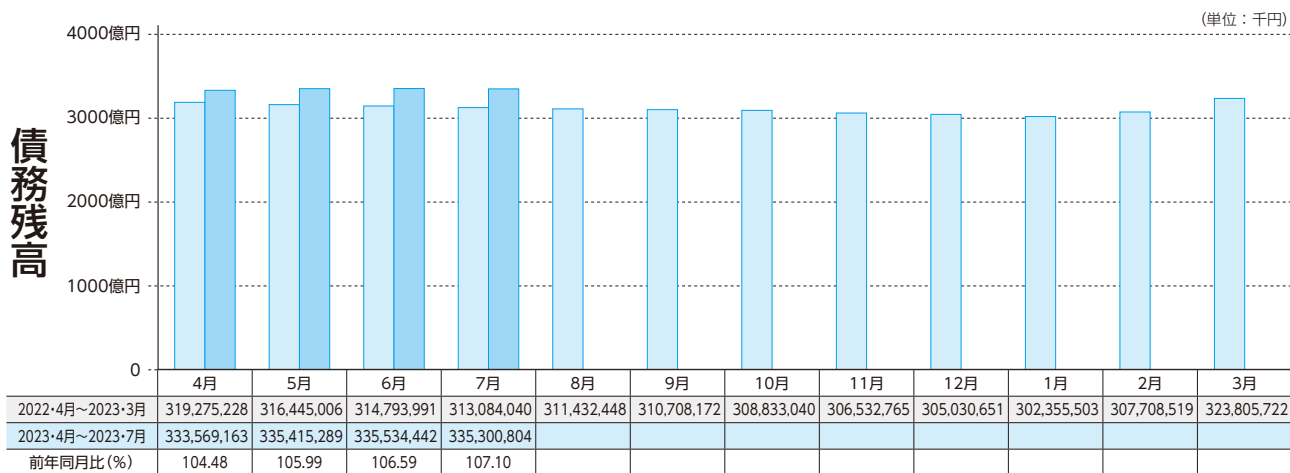
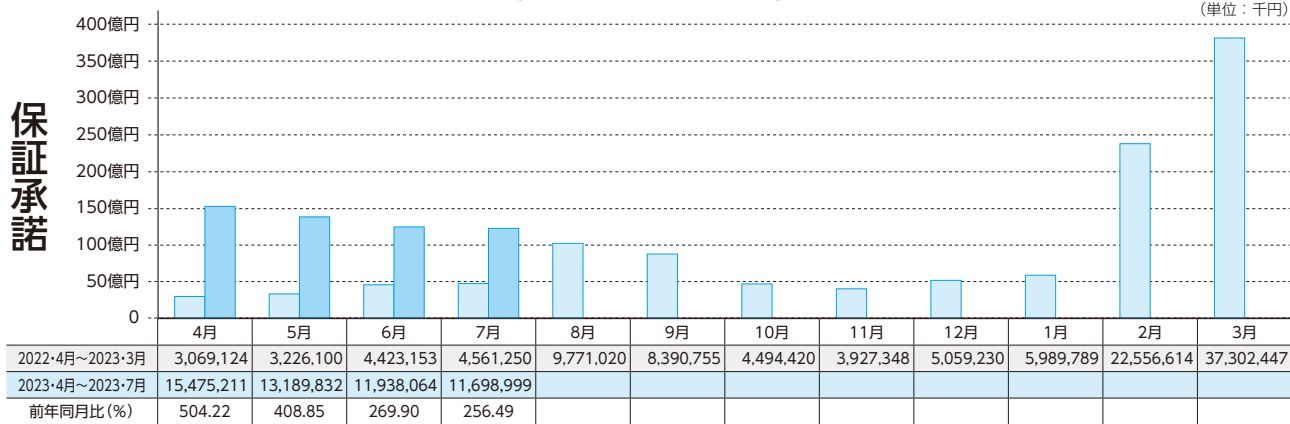
〈実績〉

(単位：千円)

区分	当月中				当月末			
	件数	金額	対前年同月比(%)		件数	金額	対前年同月比(%)	
			件数	金額			件数	金額
保証申込	656	11,801,836	138.11	215.18	2,683	50,583,458	165.21	299.04
保証承諾	632	11,698,999	142.66	256.49	2,646	52,302,106	172.27	342.30
保証債務残高	—	—	—	—	30,854	335,300,804	96.46	107.10
代位弁済	16	79,134	133.33	127.60	69	543,815	153.33	152.50

〈推移グラフ〉

(単位：千円)



本・支所別保証状況 (2023年7月分)

(単位：千円)

区分	保証承諾						保証債務残高			代位弁済					
	当月中			当月末			当月末			当月中			当月末		
	件数	金額	前年比(%)	件数	金額	前年比(%)	件数	金額	前年比(%)	件数	金額	前年比(%)	件数	金額	前年比(%)
本所	307	5,152,660	242.36	1,286	24,524,785	364.59	14,820	161,190,615	110.25	15	72,062	168.92	50	416,941	409.95
新居浜	160	3,897,903	360.97	613	14,203,117	370.03	7,121	81,194,525	105.61	0	0	0.00	6	16,994	41.06
今治	81	1,293,806	200.03	338	6,777,306	338.87	4,044	48,044,178	102.38	1	7,071	-----	6	28,858	61.77
八幡浜	50	823,990	242.21	218	3,863,322	287.15	2,482	25,236,324	109.04	0	0	-----	5	76,202	47.62
宇和島	34	530,640	144.04	191	2,933,576	214.25	2,387	19,635,163	98.52	0	0	-----	2	4,819	71.48
合計	632	11,698,999	256.49	2,646	52,302,106	342.30	30,854	335,300,804	107.10	16	79,134	127.60	69	543,815	152.50

金融機関別保証状況 (2023年7月分)

(単位：千円)

	保証承諾						保証債務残高			代位弁済					
	当月中			当月末			当月末			当月中			当月末		
	件数	金額	構成比	件数	金額	構成比	件数	金額	構成比	件数	金額	構成比	件数	金額	構成比
銀行	伊予	196	4,943,960	838	22,989,330	43.95	10,159	144,414,658	43.07	9	52,366	34	416,083	76.51	
	四国	6	150,000	23	623,000	1.19	356	5,576,285	1.66	0	0	0	0	0.00	
	百十四	11	307,000	32	848,700	1.62	550	10,344,305	3.09	0	0	0	0	0.00	
	阿波	4	190,000	28	1,102,000	2.11	148	4,248,655	1.27	0	0	0	0	0.00	
	広島	7	183,500	21	458,384	0.88	524	7,107,224	2.12	0	0	0	0	0.00	
	中国	2	80,000	6	295,000	0.56	111	2,717,634	0.81	0	0	0	0	0.00	
	山口	0	0	2	90,000	0.17	40	1,261,953	0.38	0	0	0	0	0.00	
	西日本	0	0	0	0	0.00	0	0	0.00	0	0	0	0	0.00	
	みずほ	0	0	0	0	0.00	6	71,827	0.02	0	0	0	0	0.00	
	りそな	0	0	0	0	0.00	0	0	0.00	0	0	0	0	0.00	
	三井住友	0	0	0	0	0.00	7	172,317	0.05	0	0	0	0	0.00	
	三菱UFJ	0	0	0	0	0.00	5	65,566	0.02	0	0	0	0	0.00	
	三井住友信託	0	0	0	0	0.00	0	0	0.00	0	0	0	0	0.00	
	あおぞら	0	0	0	0	0.00	0	0	0.00	0	0	0	0	0.00	
愛媛	176	2,944,080	656	11,993,186	22.93	8,981	81,060,901	24.18	3	10,955	18	68,197	12.54		
香川	32	753,000	169	4,387,762	8.39	1,515	22,307,067	6.65	0	0	2	2,810	0.52		
高知	8	178,000	24	453,500	0.87	284	3,352,137	1.00	0	0	0	0	0.00		
徳島大正	1	5,000	13	124,500	0.24	201	2,316,694	0.69	0	0	0	0	0.00		
もみじ	0	0	0	0	0.00	0	0	0.00	0	0	0	0	0.00		
小計	443	9,734,540	1,812	43,365,362	82.91	22,887	285,017,223	85.00	12	63,320	54	487,090	89.57		
信用金庫	愛媛	137	1,360,666	629	6,793,651	12.99	5,641	35,817,869	10.68	3	10,940	11	46,103	8.48	
	川之江	6	139,000	31	476,000	0.91	366	3,770,958	1.12	0	0	0	0	0.00	
	東予	28	289,903	87	914,403	1.75	698	3,913,185	1.17	0	0	1	929	0.17	
	宇和島	14	91,890	81	565,690	1.08	1,056	4,759,255	1.42	0	0	2	4,819	0.89	
	観音寺	4	83,000	6	187,000	0.36	172	1,831,839	0.55	0	0	0	0	0.00	
	信金中金	0	0	0	0	0.00	0	0	0.00	0	0	0	0	0.00	
小計	189	1,964,459	834	8,936,744	17.09	7,933	50,093,105	14.94	3	10,940	14	51,852	9.53		
信組	朝銀西	0	0	0	0	0.00	1	7,134	0.00	0	0	0	0	0.00	
	宿毛商銀	0	0	0	0	0.00	0	0	0.00	0	0	0	0	0.00	
	小計	0	0	0	0	0.00	1	7,134	0.00	0	0	0	0	0.00	
県信連	0	0	0	0	0.00	2	11,640	0.00	0	0	0	0	0.00		
単一農協	0	0	0	0	0.00	16	50,935	0.02	0	0	0	0	0.00		
県信漁連	0	0	0	0	0.00	0	0	0.00	0	0	0	0	0.00		
農林中金	0	0	0	0	0.00	0	0	0.00	0	0	0	0	0.00		
商工中金	0	0	0	0	0.00	15	120,767	0.04	1	4,873	1	4,873	0.90		
損保・生保	0	0	0	0	0.00	0	0	0.00	0	0	0	0	0.00		
労働金庫	0	0	0	0	0.00	0	0	0.00	0	0	0	0	0.00		
その他	0	0	0	0	0.00	0	0	0.00	0	0	0	0	0.00		
小計	0	0	0	0	0.00	33	183,342	0.05	1	4,873	1	4,873	0.90		
合計	632	11,698,999	2,646	52,302,106	100.00	30,854	335,300,804	100.00	16	79,134	69	543,815	100.00		

業種別保証状況 (2023年7月分)

(単位：千円)

区 分	保 証 承 諾					保 証 債 務 残 高			代 位 弁 済				
	当 月 中		当 月 末			当 月 末			当 月 中		当 月 末		
	件数	金 額	件数	金 額	構成比	件数	金 額	構成比	件数	金 額	件数	金 額	構成比
製 造 業	77	2,170,490	349	8,594,350	16.43	4,591	62,148,545	18.54	1	7,071	5	20,976	3.86
食 料 品 工 業	14	489,000	52	1,658,250	3.17	667	9,700,834	2.89	0	0	0	0	0.00
織 維 品 工 業	7	247,000	32	895,000	1.71	482	8,660,492	2.58	0	0	0	0	0.00
木 材 ・ 木 製 品 工 業	4	105,000	9	276,000	0.53	133	2,356,334	0.70	0	0	0	0	0.00
家 具 ・ 建 具 工 業	3	17,500	10	111,500	0.21	108	960,392	0.29	0	0	0	0	0.00
紙 工 業	7	250,000	19	691,000	1.32	324	5,264,277	1.57	0	0	0	0	0.00
製 版 ・ 製 本 業	0	0	0	0	0.00	8	68,458	0.02	0	0	0	0	0.00
化 学 工 業	0	0	0	0	0.00	33	471,596	0.14	0	0	0	0	0.00
石 油 石 炭 製 品 工 業	0	0	1	30,000	0.06	5	114,814	0.03	0	0	0	0	0.00
ゴ ム ・ プ ラ ス チ ッ ク 工 業	1	13,000	7	133,500	0.26	79	954,112	0.28	0	0	0	0	0.00
ゴ ム 製 品 製 造 業	1	10,000	1	10,000	0.02	13	194,629	0.06	0	0	0	0	0.00
皮 革 工 業	0	0	0	0	0.00	2	6,766	0.00	0	0	0	0	0.00
窯 業	0	0	8	226,600	0.43	138	1,772,546	0.53	0	0	0	0	0.00
機 械 工 業	10	341,500	49	1,432,684	2.74	599	10,246,774	3.06	0	0	0	0	0.00
電 気 機 器 工 業	1	60,000	10	450,000	0.86	131	2,466,046	0.74	0	0	1	12,020	2.21
車 輜 工 業	0	0	0	0	0.00	23	316,309	0.09	0	0	0	0	0.00
船 舶 工 業	0	0	3	107,000	0.20	79	1,287,665	0.38	0	0	0	0	0.00
金 属 工 業	11	364,490	66	1,591,490	3.04	736	9,763,983	2.91	1	7,071	2	7,955	1.46
ソ フ ト ウ ェ ア 業	4	123,000	11	302,000	0.58	163	1,657,542	0.49	0	0	0	0	0.00
情 報 処 理 サ ー ビ ス 業	0	0	0	0	0.00	0	0	0.00	0	0	0	0	0.00
農 林 漁 業	0	0	2	20,000	0.04	18	209,351	0.06	0	0	0	0	0.00
そ の 他 の 工 業	14	150,000	69	659,326	1.26	850	5,675,625	1.69	0	0	2	1,000	0.18
鉱 業	0	0	0	0	0.00	0	0	0.00	0	0	0	0	0.00
土 石 採 取 業	0	0	4	86,000	0.16	35	616,317	0.18	0	0	0	0	0.00
木 材 伐 出 業	2	16,200	4	30,500	0.06	30	161,642	0.05	0	0	0	0	0.00
建 設 業	180	2,668,570	731	13,393,670	25.61	7,718	80,195,796	23.92	7	33,823	19	131,215	24.13
卸 売 業	55	1,668,490	252	7,825,970	14.96	2,938	43,033,341	12.83	0	0	12	213,055	39.18
小 売 業	98	1,945,940	355	6,144,120	11.75	4,130	40,061,408	11.95	1	3,319	4	11,182	2.06
飲 食 店	36	221,606	180	1,415,206	2.71	2,534	13,860,169	4.13	2	13,354	15	65,819	12.10
不 動 産 業	15	179,000	86	1,549,149	2.96	1,011	11,312,468	3.37	0	0	1	2,905	0.53
運 送 業	22	697,000	118	4,015,406	7.68	1,257	23,438,309	6.99	2	12,070	4	23,679	4.35
貨 物 運 送 取 扱 業	0	0	0	0	0.00	0	0	0.00	0	0	0	0	0.00
倉 庫 業	1	100,000	2	130,000	0.25	11	338,630	0.10	0	0	0	0	0.00
物 品 預 り ・ 駐 車 場 業	1	17,000	2	21,300	0.04	26	350,163	0.10	0	0	0	0	0.00
電 気 ・ ガ ス ・ 熱 供 給 ・ 水 道 業	0	0	1	15,000	0.03	47	364,925	0.11	0	0	0	0	0.00
印 刷 業	3	76,000	13	439,200	0.84	203	2,870,923	0.86	0	0	0	0	0.00
出 版 業	0	0	1	35,000	0.07	17	202,184	0.06	0	0	0	0	0.00
サ ー ビ ス 業	134	1,881,203	527	8,472,535	16.20	6,129	55,568,656	16.57	3	9,496	7	70,748	13.01
物 品 賃 貸 業	8	280,200	16	598,200	1.14	131	1,943,781	0.58	0	0	0	0	0.00
宿 泊 業	4	14,000	13	145,000	0.28	247	4,042,638	1.21	0	0	0	0	0.00
洗 濯 ・ 理 美 容 ・ 浴 場 業	21	214,703	88	941,413	1.80	1,072	5,758,797	1.72	0	0	0	0	0.00
そ の 他 の 生 活 関 連 サ ー ビ ス 業	4	48,500	16	269,000	0.51	138	1,275,951	0.38	0	0	3	57,512	10.58
旅 行 業	1	13,000	2	49,182	0.09	31	274,860	0.08	0	0	0	0	0.00
映 画 ・ 娯 楽 業	3	55,000	26	769,150	1.47	226	3,658,005	1.09	0	0	0	0	0.00
広 告 業	2	7,500	8	131,600	0.25	130	1,162,075	0.35	0	0	0	0	0.00
放 送 業	0	0	0	0	0.00	3	23,410	0.01	0	0	0	0	0.00
情 報 通 信 サ ー ビ ス 業	2	4,500	4	8,300	0.02	34	189,923	0.06	0	0	0	0	0.00
運 輸 サ ー ビ ス 業	1	1,000	4	99,000	0.19	67	841,675	0.25	0	0	0	0	0.00
職 業 紹 介 ・ 労 働 者 派 遣 業	1	20,000	4	48,000	0.09	27	134,672	0.04	0	0	0	0	0.00
そ の 他 の 事 業 サ ー ビ ス 業	13	144,250	54	626,890	1.20	450	3,574,883	1.07	3	9,496	4	13,236	2.43
専 門 サ ー ビ ス 業	11	74,000	42	434,200	0.83	549	2,429,667	0.72	0	0	0	0	0.00
技 術 サ ー ビ ス 業	10	90,500	38	576,250	1.10	485	3,319,919	0.99	0	0	0	0	0.00
医 療 ・ 福 祉 業	35	652,450	147	2,922,900	5.59	1,860	21,476,567	6.41	0	0	0	0	0.00
廃 棄 物 処 理 業	7	111,000	22	318,500	0.61	296	3,147,497	0.94	0	0	0	0	0.00
教 育 ・ 学 習 支 援 事 業	10	130,600	26	362,450	0.69	194	1,224,527	0.37	0	0	0	0	0.00
そ の 他 の サ ー ビ ス 業	1	20,000	17	172,500	0.33	189	1,089,809	0.33	0	0	0	0	0.00
保 険 媒 介 代 理 業	3	22,500	12	69,500	0.13	143	576,085	0.17	0	0	0	0	0.00
郵 便 業	0	0	0	0	0.00	0	0	0.00	0	0	0	0	0.00
通 信 業	0	0	0	0	0.00	1	2,732	0.00	0	0	0	0	0.00
イ ン タ ー ネット 付 随 サ ー ビ ス 業	5	35,000	9	65,200	0.12	33	198,513	0.06	0	0	2	4,236	0.78
合 計	632	11,698,999	2,646	52,302,106	100.00	30,854	335,300,804	100.00	16	79,134	69	543,815	100.00

※ 2012年10月分統計より業種区分を変更したため、業種によっては変更前後での累計値等が一致しない場合があります。

金額別保証状況 (2023年7月分)

(単位：千円)

区 分	保 証 承 諾					保 証 債 務 残 高		
	当 月 中		当 月 末			当 月 末		
	件数	金 額	件数	金 額	構成比	件数	金 額	構成比
1,000 以下	25	23,660	132	119,390	0.23	1,780	942,147	0.28
1,000 超 2,000 以下	49	88,346	223	404,261	0.77	2,802	3,087,818	0.92
2,000 超 3,000 以下	64	185,330	275	796,220	1.52	2,942	5,397,816	1.61
3,000 超 5,000 以下	125	594,740	511	2,432,930	4.65	6,219	18,800,572	5.61
5,000 超 10,000 以下	133	1,202,590	482	4,346,206	8.31	7,777	49,955,525	14.90
10,000 超 15,000 以下	33	462,690	140	1,929,190	3.69	1,396	14,691,802	4.38
15,000 超 20,000 以下	43	821,500	182	3,487,600	6.67	2,142	31,235,769	9.32
20,000 超 30,000 以下	52	1,495,643	210	5,897,793	11.28	2,395	54,295,600	16.19
30,000 超 50,000 以下	55	2,398,500	221	9,884,016	18.90	2,193	74,499,992	22.22
50,000 超 60,000 以下	13	770,000	51	2,986,000	5.71	513	26,478,410	7.90
60,000 超 70,000 以下	3	205,000	34	2,321,000	4.44	131	7,488,747	2.23
70,000 超 80,000 以下	10	781,000	36	2,820,500	5.39	149	8,991,426	2.68
80,000 超 100,000 以下	27	2,670,000	147	14,618,000	27.95	381	36,124,481	10.77
100,000 超 120,000 以下	0	0	1	109,000	0.21	10	852,731	0.25
120,000 超 150,000 以下	0	0	1	150,000	0.29	5	390,787	0.12
150,000 超 200,000 以下	0	0	0	0	0.00	19	2,067,181	0.62
200,000 超	0	0	0	0	0.00	0	0	0.00
合 計	632	11,698,999	2,646	52,302,106	100.00	30,854	335,300,804	100.00

期間別保証状況 (2023年7月分)

(単位：千円)

区 分	保 証 承 諾					保 証 債 務 残 高		
	当 月 中		当 月 末			当 月 末		
	件数	金 額	件数	金 額	構成比	件数	金 額	構成比
3 カ月以下	0	0	0	0	0.00	0	0	0.00
3 カ月超 6 カ月以下	3	40,000	7	177,000	0.34	13	350,546	0.10
6 カ月超 1 年以下	7	180,600	30	513,800	0.98	122	2,214,427	0.66
1 年超 2 年以下	5	24,500	26	98,570	0.19	159	1,219,036	0.36
2 年超 3 年以下	19	285,600	84	927,625	1.77	1,367	9,410,752	2.81
3 年超 4 年以下	10	33,550	32	173,404	0.33	374	1,506,622	0.45
4 年超 5 年以下	200	1,496,670	812	6,007,346	11.49	8,730	29,506,079	8.80
5 年超 7 年以下	114	1,556,790	429	6,451,494	12.34	10,134	77,580,874	23.14
7 年超 10 年以下	273	8,046,289	1,220	37,659,867	72.00	9,526	204,486,387	60.99
10 年超	1	35,000	6	293,000	0.56	429	9,026,081	2.69
合 計	632	11,698,999	2,646	52,302,106	100.00	30,854	335,300,804	100.00

使途別保証状況 (2023年7月分)

(単位：千円)

区 分	保 証 承 諾					保 証 債 務 残 高		
	当 月 中		当 月 末			当 月 末		
	件数	金 額	件数	金 額	構成比	件数	金 額	構成比
運 転 資 金	552	11,027,659	2,347	50,017,456	95.63	27,572	318,141,561	94.88
設 備 資 金	41	296,790	152	878,236	1.68	2,052	10,161,822	3.03
運 転 設 備 資 金	39	374,550	147	1,406,414	2.69	1,230	6,997,420	2.09
合 計	632	11,698,999	2,646	52,302,106	100.00	30,854	335,300,804	100.00

市町制度保証状況 (2023年7月分)

(単位：千円)

振興資金		保証 承諾				保証債務残高	
		当 月 中		当 月 末		当 月 末	
		件 数	金 額	件 数	金 額	件 数	金 額
市	四 国 中 央	11	45,000	42	158,000	311	644,346
	新 居 浜	10	27,700	38	105,500	434	870,512
	西 条	10	37,000	53	167,800	416	820,977
	今 治	22	78,000	96	317,550	749	1,421,192
	松 山	58	186,450	224	660,259	2,151	3,924,087
	東 温	5	15,800	14	34,750	133	236,936
	伊 予	1	5,000	1	5,000	16	25,972
	大 洲	3	10,000	23	68,800	151	302,657
	八 幡 浜	5	17,500	18	57,700	74	171,882
	西 予	4	17,000	23	85,500	205	486,781
	宇 和 島	10	42,500	56	210,100	692	1,480,745
小 計	139	481,950	588	1,870,959	5,332	10,386,086	
町	砥 部	1	1,000	2	4,000	29	39,579
	上 島	0	0	1	5,000	10	38,172
	久 万 高 原	1	3,000	2	8,000	53	87,679
	内 子	3	13,000	8	22,750	45	93,619
	伊 方	0	0	2	10,000	6	15,095
	鬼 北	2	8,000	8	26,100	30	98,364
	松 野	0	0	0	0	8	14,237
	愛 南	1	2,000	6	16,000	69	101,047
小 計	8	27,000	29	91,850	250	487,792	
合 計	147	508,950	617	1,962,809	5,582	10,873,878	

季節資金		保証 承諾				保証債務残高	
		当 月 中		当 月 末		当 月 末	
		件 数	金 額	件 数	金 額	件 数	金 額
松 山	0	0	0	0	0	0	
新 居 浜	0	0	0	0	0	0	
合 計	0	0	0	0	0	0	

設備近代化資金		保証 承諾				保証債務残高	
		当 月 中		当 月 末		当 月 末	
		件 数	金 額	件 数	金 額	件 数	金 額
松 山	12	37,520	44	135,646	484	1,076,839	
(うち公害)	(0)	(0)	(0)	(0)	(0)	(0)	
今 治	3	14,850	10	42,470	100	231,115	
合 計	15	52,370	54	178,116	584	1,307,953	

振興資金(緊急)		保証 承諾				保証債務残高	
		当 月 中		当 月 末		当 月 末	
		件 数	金 額	件 数	金 額	件 数	金 額
四 国 中 央	3	22,000	6	49,000	85	367,179	
新 居 浜	4	35,000	6	50,000	75	366,348	
今 治	0	0	2	15,000	97	334,976	
松 山	0	0	0	0	18	64,915	
八 幡 浜	0	0	0	0	263	672,070	
西 予	0	0	1	2,000	26	137,180	
合 計	7	57,000	15	116,000	564	1,942,668	

振興資金(経営安定化)		保証 承諾				保証債務残高	
		当 月 中		当 月 末		当 月 末	
		件 数	金 額	件 数	金 額	件 数	金 額
松 山	45	375,500	147	1,161,600	3,969	19,895,764	
今 治	1	6,000	1	6,000	38	142,747	
四 国 中 央	0	0	0	0	199	790,978	
西 条	1	10,000	2	20,000	616	2,769,364	
合 計	47	391,500	150	1,187,600	4,822	23,598,852	

2023年7月末現在における各店舗別の信用保証状況を債務残高と保証承諾をベースに「ランキングベスト10」に集計しました。

今後とも県内中小企業金融の円滑化に、一層のご協力と信用保証の利用をお願いいたします。

BEST
保証債務残高
10

前月 順位	順位	金融機関名		保証債務残高	
				件数	金額(千円)
1 →	1	愛媛銀行	本店営業部	529	10,525,319
2 →	2	伊予銀行	新居浜支店	501	9,522,581
3 →	3	伊予銀行	今治支店	422	8,690,098
4 →	4	伊予銀行	本店営業部	385	7,333,289
5 →	5	伊予銀行	西条支店	425	6,548,187
6 →	6	香川銀行	松山支店	293	5,762,136
7 →	7	伊予銀行	松山北支店	314	5,136,957
8 →	8	伊予銀行	宇和島支店	349	4,828,191
9 →	9	阿波銀行	松山支店	144	4,168,745
11 ↗	10	伊予銀行	八幡浜支店	258	4,096,262

BEST
保証承諾(当月中)
10

前月 順位	順位	金融機関名		保証承諾(当月中)	
				件数	金額(千円)
3 ↗	1	伊予銀行	新居浜支店	18	855,500
1 ↘	2	愛媛銀行	本店営業部	7	348,000
5 ↗	3	伊予銀行	松前支店	11	275,000
7 ↗	4	伊予銀行	今治支店	6	259,000
67 ↗	5	伊予銀行	松山北支店	6	242,500
15 ↗	6	伊予銀行	宇和島支店	8	220,000
10 ↗	7	愛媛銀行	新居浜支店	4	210,000
19 ↗	8	伊予銀行	角野支店	6	194,500
4 ↘	9	阿波銀行	松山支店	4	190,000
33 ↗	10	香川銀行	新居浜支店	12	186,000

BEST
保証承諾(累計)
10

前月 順位	順位	金融機関名		保証承諾(当月末)	
				件数	金額(千円)
2 ↗	1	伊予銀行	新居浜支店	68	2,473,400
1 ↘	2	愛媛銀行	本店営業部	38	2,166,500
5 ↗	3	伊予銀行	今治支店	34	1,250,630
4 →	4	伊予銀行	松山北支店	34	1,248,500
3 ↘	5	伊予銀行	中浜支店	22	1,150,000
6 →	6	伊予銀行	西条支店	35	1,126,600
7 →	7	阿波銀行	松山支店	28	1,102,000
9 ↗	8	伊予銀行	本店営業部	19	984,000
8 ↘	9	香川銀行	松山支店	39	906,500
10 →	10	伊予銀行	宇和島支店	31	893,862

金融機関店舗別保証状況



2023年7月分

(単位：千円)

店 舗 名	保 証 承 諾						保 証 債 務 残 高			代 位 弁 済		
	当 月 中		対前年 同月比 (%)	当 月 末		対前年 同月比 (%)	当 月 末		対前年 同月比 (%)	当 月 末		代弁率 (%)
	件数	金 額		件数	金 額		件数	金 額		件数	金 額	
みずほ	0	0	-----	0	0	-----	1	4,042	100.00	0	0	0.00
今 治	0	0	-----	0	0	-----	3	17,770	26.75	0	0	0.00
高 松	0	0	-----	0	0	-----	1	45,000	78.95	0	0	0.00
荻 窪	0	0	-----	0	0	-----	1	5,015	42.96	0	0	0.00
計	0	0	-----	0	0	-----	6	71,827	50.20	0	0	0.00
三井住友	0	0	-----	0	0	-----	5	120,717	79.86	0	0	0.00
新 居 浜	0	0	-----	0	0	-----	2	51,600	83.50	0	0	0.00
松 山	0	0	-----	0	0	-----	7	172,317	80.92	0	0	0.00
計	0	0	-----	0	0	-----	7	172,317	80.92	0	0	0.00
三菱UFJ	0	0	-----	0	0	-----	1	5,018	30.23	0	0	0.00
高松中央	0	0	-----	0	0	-----	3	34,048	89.93	0	0	0.00
高 松	0	0	0.00	0	0	0.00	1	26,500	1,606.06	0	0	0.00
福 山	0	0	-----	0	0	-----	5	65,566	116.85	0	0	0.00
計	0	0	0.00	0	0	0.00	5	65,566	116.85	0	0	0.00
伊予	3	160,000	144.14	19	984,000	585.71	385	7,333,289	94.75	0	0	0.00
本 店	2	6,000	32.43	22	576,500	399.68	248	3,597,612	125.89	2	3,123	0.09
本 町	6	94,000	229.27	23	309,600	191.35	209	2,399,202	92.64	1	3,933	0.16
松山駅前	5	65,000	406.25	10	181,000	952.63	177	2,278,102	88.62	0	0	0.00
湊 町	2	18,000	300.00	9	222,000	2,775.00	47	607,026	103.12	0	0	0.00
小 栗	2	7,500	-----	5	117,500	-----	53	437,841	92.09	0	0	0.00
立 花	2	16,500	-----	5	116,500	3,883.33	45	472,471	87.92	5	129,957	25.10
新 立	7	158,600	257.89	22	338,900	247.55	386	3,468,412	100.57	2	12,221	0.36
大 街 道	2	81,500	135.83	7	235,500	150.48	116	1,966,574	104.81	0	0	0.00
一 万	2	15,000	31.25	13	325,000	141.61	226	3,616,361	111.48	0	0	0.00
道 後	0	0	-----	0	0	0.00	1	8,320	85.25	0	0	0.00
緑 台	0	0	-----	1	12,000	60.00	59	601,551	128.11	0	0	0.00
東 野	7	32,820	119.69	24	381,916	146.88	268	3,676,577	113.61	0	0	0.00
三 津 浜	0	0	-----	1	30,000	-----	12	212,594	103.82	0	0	0.00
水産市場	6	242,500	1,054.35	34	1,248,500	1,560.63	314	5,136,957	132.29	0	0	0.00
松山北	1	55,000	859.38	1	55,000	859.38	28	450,887	122.38	0	0	0.00
中央市場	4	26,450	330.63	18	367,950	1,247.29	220	2,544,389	95.47	0	0	0.00
空 港 通	2	57,000	1,140.00	21	647,550	2,590.20	157	2,170,847	122.20	0	0	0.00
余 戸	0	0	0.00	2	63,000	76.36	47	443,020	93.16	0	0	0.00
味 生	2	65,000	-----	11	171,000	1,710.00	97	1,289,231	108.15	0	0	0.00
石 井	2	41,000	-----	3	47,000	361.54	83	855,096	95.44	0	0	0.00
椿	2	80,000	4,000.00	9	277,100	575.49	143	1,730,176	110.45	0	0	0.00
久 米	2	20,000	66.67	10	261,000	870.00	120	1,690,305	117.43	2	3,327	0.20
福 音 寺	1	18,000	180.00	3	23,200	232.00	37	348,100	86.45	2	5,145	1.47
小 野	1	40,000	-----	8	302,000	1,589.47	75	1,089,878	127.96	0	0	0.00
堀 江	0	0	-----	4	142,000	946.67	54	648,706	108.06	0	0	0.00
和 気	2	26,000	216.67	7	72,500	190.79	127	1,634,531	121.54	2	12,070	0.72
森 松	1	1,400	-----	1	1,400	-----	23	256,936	128.25	0	0	0.00
中 島	3	132,000	1,245.28	12	298,800	677.55	207	2,166,773	100.68	0	0	0.00
北 条	1	10,000	-----	10	119,200	1,833.85	90	1,217,800	124.40	0	0	0.00
横 河 原	2	6,300	-----	3	36,300	-----	57	1,132,688	103.26	0	0	0.00
川 内	1	13,000	-----	3	61,000	-----	85	961,688	91.98	0	0	0.00
砥 部	11	275,000	429.69	22	688,000	448.50	172	3,151,102	112.16	3	69,642	2.22
松 前	2	102,700	342.33	14	508,700	742.63	162	3,003,028	107.96	2	19,279	0.62
郡 中	0	0	-----	0	0	-----	18	243,918	92.45	1	2,989	1.22
上 灘	0	0	-----	0	0	-----	12	126,516	97.06	0	0	0.00
中 山	1	13,200	264.00	3	133,200	2,664.00	54	633,964	112.05	0	0	0.00
久 万	6	259,000	908.77	34	1,250,630	522.18	422	8,690,098	118.46	0	0	0.00
今 治	4	113,000	2,054.55	22	1,150,000	1,869.92	174	3,543,600	117.28	0	0	0.00
中 浜	4	122,000	677.78	16	647,800	790.00	189	3,336,572	109.78	0	0	0.00
日 吉	1	15,000	25.00	4	106,500	177.50	58	886,961	94.28	0	0	0.00
今 治 南												

※代弁率は年度初めから当該月までの平均残高により算出したものです。

2023年7月分

(単位：千円)

店舗名	保証承諾						保証債務残高			代位弁済		
	当月中		対前年 同月比 (%)	当月末		対前年 同月比 (%)	当月末		対前年 同月比 (%)	当月末		代弁率 (%)
	件数	金額		件数	金額		件数	金額		件数	金額	
伊予 波止浜	5	46,500	-----	8	62,500	781.25	103	1,265,834	79.42	0	0	0.00
鳥生	3	12,500	125.00	11	290,500	937.10	95	1,446,085	118.73	0	0	0.00
桜井	2	45,000	-----	6	168,900	2,111.25	76	1,182,787	113.25	0	0	0.00
菊間	0	0	-----	4	133,000	-----	49	612,339	82.07	0	0	0.00
亀岡	0	0	-----	0	0	-----	9	44,981	-----	0	0	0.00
大島	0	0	-----	5	150,000	194.81	88	1,210,003	99.09	2	16,028	1.30
伯方	2	8,000	-----	4	28,000	97.56	44	338,152	108.49	0	0	0.00
宮浦	0	0	-----	1	3,000	-----	46	581,403	103.43	0	0	0.00
新居浜	18	855,500	6,384.33	68	2,473,400	1,517.42	501	9,522,581	121.54	0	0	0.00
高津	0	0	-----	0	0	-----	3	5,917	80.24	0	0	0.00
新居浜市	0	0	-----	0	0	-----	1	472	71.08	0	0	0.00
角野	6	194,500	486.25	27	814,500	477.99	164	3,226,461	108.00	1	12,020	0.38
新居浜東	3	50,000	-----	12	318,000	2,216.03	95	1,571,781	114.42	0	0	0.00
中萩	5	152,000	1,013.33	10	432,000	1,440.00	77	1,230,455	101.63	0	0	0.00
土居	0	0	0.00	4	30,000	16.35	120	783,459	81.82	0	0	0.00
三島	2	60,000	1,200.00	11	236,000	191.87	200	2,309,867	86.76	0	0	0.00
川之江	2	30,000	-----	2	30,000	-----	156	2,200,078	91.43	0	0	0.00
西条	7	173,500	269.83	35	1,126,600	370.84	425	6,548,187	127.23	0	0	0.00
三芳	0	0	0.00	2	38,000	38.78	52	725,723	108.30	0	0	0.00
壬生川	3	60,500	288.10	9	214,500	325.00	126	1,713,759	120.66	0	0	0.00
丹原	0	0	-----	1	10,000	23.42	40	523,830	125.15	0	0	0.00
小松	1	100,000	666.67	4	365,000	294.35	72	1,276,278	138.02	0	0	0.00
八幡浜	7	112,500	-----	23	600,182	1,200.36	258	4,096,262	132.62	0	0	0.00
矢野町	0	0	-----	0	0	-----	2	3,338	73.75	0	0	0.00
大洲本町	2	5,000	76.92	3	7,500	65.22	54	535,414	121.55	0	0	0.00
大洲	1	6,000	-----	16	223,000	371.67	206	2,606,152	107.64	4	72,543	2.74
長浜	2	105,000	-----	8	386,000	559.42	50	1,130,155	121.38	0	0	0.00
五十崎	1	30,000	-----	2	30,250	93.65	70	922,582	104.86	0	0	0.00
内子	2	59,000	163.89	11	126,500	93.01	151	1,393,371	88.91	0	0	0.00
川之石	1	1,000	-----	2	16,000	-----	42	253,153	84.87	0	0	0.00
伊方	1	3,000	-----	2	8,000	-----	20	119,974	91.24	0	0	0.00
三崎	0	0	-----	3	60,000	2,000.00	15	194,556	98.35	0	0	0.00
三瓶	3	24,990	-----	5	47,990	399.92	22	241,701	126.59	0	0	0.00
宇和島	8	220,000	250.00	31	893,862	274.44	349	4,828,191	99.89	0	0	0.00
追手	0	0	-----	0	0	-----	1	748	-----	0	0	0.00
城南	0	0	-----	0	0	-----	2	2,166	69.56	0	0	0.00
卯之町	1	35,000	454.55	12	254,000	721.59	92	992,905	104.80	0	0	0.00
野村	0	0	0.00	5	93,600	229.98	97	842,491	110.79	1	3,660	0.43
高山	1	17,000	-----	1	17,000	77.27	18	293,431	140.44	0	0	0.00
吉田	0	0	-----	4	30,500	1,826.35	62	598,200	136.87	0	0	0.00
近永	0	0	0.00	7	82,600	73.03	78	849,266	101.99	0	0	0.00
松丸	0	0	-----	4	49,250	615.63	28	231,864	116.60	0	0	0.00
岩松	0	0	0.00	3	22,000	86.27	48	323,848	91.72	0	0	0.00
愛南	2	17,000	65.38	8	258,900	308.21	91	1,396,076	124.42	0	0	0.00
近見	0	0	-----	0	0	-----	2	6,099	-----	0	0	0.00
富田	1	50,000	1,000.00	3	68,000	1,360.00	63	701,676	102.34	0	0	0.00
古川	1	42,000	840.00	14	133,800	669.00	143	1,173,295	108.70	0	0	0.00
牛湫	0	0	-----	3	14,750	-----	45	451,585	106.60	2	23,546	4.95
原町	0	0	-----	1	3,000	-----	42	412,939	96.15	0	0	0.00
日高	0	0	-----	1	25,000	-----	7	103,317	104.13	0	0	0.00
船木	0	0	-----	0	0	-----	3	68,749	114.58	0	0	0.00
三津東	0	0	0.00	1	10,000	666.67	7	54,247	122.31	0	0	0.00
桑原	1	40,000	-----	2	75,000	-----	39	465,161	86.29	2	26,599	5.55
岡山南	0	0	-----	0	0	-----	2	40,600	84.94	0	0	0.00
大西	0	0	-----	3	19,000	-----	46	614,542	97.39	0	0	0.00
高松	0	0	-----	0	0	-----	3	36,475	80.40	0	0	0.00
新宿	0	0	-----	0	0	-----	1	30,000	100.00	0	0	0.00

※代弁率は年度初めから当該月までの平均残高により算出したものです。

2023年7月分

(単位：千円)

店 舗 名	保 証 承 諾						保 証 債 務 残 高			代 位 弁 済		
	当 月 中		対前年 同月比 (%)	当 月 末		対前年 同月比 (%)	当 月 末		対前年 同月比 (%)	当 月 末		代弁率 (%)
	件数	金 額		件数	金 額		件数	金 額		件数	金 額	
伊予 徳 島	0	0	-----	0	0	-----	1	20,000	100.00	0	0	0.00
計	196	4,943,960	371.33	838	22,989,330	462.41	10,159	144,414,658	109.09	34	416,083	0.29
四国 松 山	3	35,000	350.00	14	383,000	2,553.33	146	2,685,357	137.76	0	0	0.00
松 山 南	0	0	-----	2	56,500	-----	18	393,227	119.55	0	0	0.00
今 治	0	0	-----	0	0	-----	21	246,966	72.63	0	0	0.00
八 幡 浜	0	0	-----	1	60,000	-----	47	597,764	91.84	0	0	0.00
宇 和 島	1	5,000	16.67	3	12,000	12.12	69	851,095	95.43	0	0	0.00
御 荘	0	0	-----	0	0	-----	6	99,626	97.90	0	0	0.00
四国中央	2	110,000	-----	3	111,500	-----	44	649,391	89.11	0	0	0.00
宿 毛	0	0	-----	0	0	-----	2	8,939	454.45	0	0	0.00
高 松	0	0	-----	0	0	-----	2	40,000	400.00	0	0	0.00
神 田	0	0	-----	0	0	0.00	1	3,921	79.74	0	0	0.00
計	6	150,000	375.00	23	623,000	523.53	356	5,576,285	111.34	0	0	0.00
百十四 松 山	4	102,000	226.67	11	326,700	210.77	172	4,072,953	126.60	0	0	0.00
新 居 浜	2	80,000	5,333.33	4	100,000	1,515.15	112	2,353,264	124.55	0	0	0.00
三 島	4	95,000	-----	8	178,000	-----	66	826,351	108.36	0	0	0.00
今 治	0	0	-----	3	40,000	-----	80	1,455,495	105.93	0	0	0.00
西 条	1	30,000	-----	6	204,000	637.50	115	1,543,195	110.81	0	0	0.00
観 音 寺	0	0	-----	0	0	-----	2	30,000	50.00	0	0	0.00
鳴 門	0	0	-----	0	0	-----	2	17,423	93.69	0	0	0.00
城 西	0	0	-----	0	0	-----	1	45,625	85.88	0	0	0.00
計	11	307,000	660.22	32	848,700	438.38	550	10,344,305	117.99	0	0	0.00
阿波 松 山	4	190,000	950.00	28	1,102,000	816.30	144	4,168,745	156.89	0	0	0.00
藍 住	0	0	-----	0	0	-----	1	23,000	88.46	0	0	0.00
鳴 門	0	0	-----	0	0	-----	3	56,910	95.22	0	0	0.00
計	4	190,000	950.00	28	1,102,000	816.30	148	4,248,655	154.89	0	0	0.00
広島 松 山	1	50,000	-----	6	115,000	2,948.72	162	2,605,928	101.74	0	0	0.00
今 治	1	20,000	-----	4	27,000	41.54	115	1,474,358	80.26	0	0	0.00
伊予西条	2	41,500	461.11	5	185,384	522.21	96	1,099,677	82.07	0	0	0.00
新 居 浜	1	47,000	1,880.00	2	51,000	107.37	69	939,143	82.52	0	0	0.00
三 島	2	25,000	-----	4	80,000	200.00	44	490,505	101.72	0	0	0.00
川 之 江	0	0	-----	0	0	-----	30	355,386	94.05	0	0	0.00
因 島	0	0	-----	0	0	-----	5	88,737	94.40	0	0	0.00
瀬 戸 田	0	0	-----	0	0	-----	1	23,000	88.46	0	0	0.00
木 江	0	0	-----	0	0	-----	2	30,492	99.30	0	0	0.00
計	7	183,500	1,595.65	21	458,384	238.87	524	7,107,224	90.11	0	0	0.00
中国 川 之 江	2	80,000	-----	6	295,000	590.00	110	2,697,634	106.96	0	0	0.00
三 原	0	0	-----	0	0	-----	1	20,000	100.00	0	0	0.00
計	2	80,000	-----	6	295,000	590.00	111	2,717,634	105.25	0	0	0.00
山口 松 山	0	0	-----	1	10,000	-----	35	992,630	89.83	0	0	0.00
今 治	0	0	-----	1	80,000	-----	2	130,000	260.00	0	0	0.00
尾 道	0	0	-----	0	0	-----	3	139,323	94.57	0	0	0.00
計	0	0	-----	2	90,000	-----	40	1,261,953	96.90	0	0	0.00
愛媛 本 店	7	348,000	557.25	38	2,166,500	468.99	529	10,525,319	126.52	0	0	0.00
中央市場	0	0	-----	0	0	-----	15	162,443	101.49	0	0	0.00
水産市場	1	1,000	-----	2	47,000	3,197.28	26	241,633	133.71	0	0	0.00
末 広 町	7	64,000	492.31	15	235,000	144.17	225	1,574,838	98.80	0	0	0.00
大 街 道	2	21,300	-----	9	67,160	395.06	179	1,331,885	88.98	1	4,534	0.33
道 後	4	86,500	65.53	24	487,500	218.61	206	2,377,476	128.52	0	0	0.00
本 町	5	89,000	183.51	14	221,500	321.01	234	1,932,811	108.11	1	1,543	0.08

*代弁率は年度初めから当該月までの平均残高により算出したものです。

2023年7月分

(単位：千円)

店 舗 名	保 証 承 諾						保 証 債 務 残 高			代 位 弁 済		
	当 月 中		対前年 同月比 (%)	当 月 末		対前年 同月比 (%)	当 月 末		対前年 同月比 (%)	当 月 末		代弁率 (%)
	件数	金 額		件数	金 額		件数	金 額		件数	金 額	
愛媛 三津浜	3	92,500	108.82	12	187,500	169.68	183	1,645,512	103.23	0	0	0.00
立花	9	77,500	242.19	17	147,540	193.62	167	920,499	102.16	3	22,000	2.41
久米	6	50,500	74.26	16	98,000	47.00	216	1,888,961	104.89	4	18,855	0.99
余戸	4	48,290	439.00	18	351,790	344.89	206	1,976,376	99.03	0	0	0.00
鴨川	5	39,000	78.00	14	353,000	365.42	203	1,645,645	105.99	2	4,236	0.27
中央通	2	10,000	40.00	10	187,500	413.91	148	1,579,055	108.66	1	2,531	0.16
古川	4	167,000	1,519.56	9	275,000	121.15	232	1,804,904	100.65	0	0	0.00
桑原	2	8,000	-----	6	63,000	310.34	164	1,141,405	99.83	0	0	0.00
森松	6	153,500	414.86	14	364,500	282.94	251	2,596,074	98.82	0	0	0.00
空港通	5	90,000	-----	12	261,664	503.20	188	1,833,374	141.84	1	80	0.00
石井	3	25,000	78.13	20	173,300	147.49	274	2,756,189	102.67	0	0	0.00
雄郡	5	24,000	114.29	12	178,000	312.28	140	1,311,925	125.47	0	0	0.00
重信	2	10,000	41.67	9	29,500	101.72	154	993,324	107.19	0	0	0.00
郡中	4	68,500	142.71	19	386,400	371.54	119	1,444,053	115.45	0	0	0.00
久万	1	3,000	272.73	2	8,000	156.86	55	327,485	89.19	0	0	0.00
北条	5	32,400	101.25	14	163,900	141.66	166	1,251,040	102.27	1	1,352	0.11
川之江	0	0	0.00	5	100,000	99.01	119	1,253,966	98.29	0	0	0.00
三島	0	0	0.00	5	115,000	287.50	144	1,429,325	96.10	0	0	0.00
新居浜	4	210,000	636.36	17	640,500	643.72	267	3,200,884	90.06	0	0	0.00
新居浜東	3	19,500	487.50	8	125,000	259.88	116	902,816	96.15	0	0	0.00
泉川	4	123,000	534.78	13	265,450	352.52	119	909,065	106.91	0	0	0.00
西条	8	164,000	223.13	20	420,300	152.01	252	2,180,683	103.74	0	0	0.00
氷見	1	5,000	35.71	4	20,000	117.65	65	269,824	91.32	0	0	0.00
壬生川	3	27,000	2,700.00	11	75,700	1,261.67	99	604,629	95.13	1	1,119	0.18
丹原	0	0	0.00	6	70,500	2,014.29	87	469,092	86.36	0	0	0.00
今治	5	36,840	68.22	20	309,390	218.65	259	2,113,280	91.65	0	0	0.00
旭町	4	60,000	193.55	14	218,000	245.91	207	1,834,820	91.32	1	7,071	0.38
波止浜	1	8,000	109.59	8	171,000	386.00	136	1,411,840	93.75	0	0	0.00
伯方	0	0	0.00	8	45,000	31.47	92	855,268	102.63	0	0	0.00
弓削	0	0	-----	1	5,000	29.41	49	229,170	93.45	0	0	0.00
菊間	1	25,000	1,666.67	3	32,300	2,153.33	30	169,602	106.86	0	0	0.00
吉海	1	5,000	100.00	4	15,000	300.00	44	307,920	103.32	0	0	0.00
長浜	0	0	0.00	1	3,000	13.04	43	381,977	80.98	0	0	0.00
内子	5	118,000	3,933.33	6	123,000	683.33	100	731,110	97.03	0	0	0.00
大洲	0	0	0.00	11	103,300	235.84	192	1,491,506	93.63	0	0	0.00
八幡浜	4	115,000	383.33	14	313,600	197.23	154	1,600,684	99.30	0	0	0.00
三瓶	1	8,000	-----	2	108,000	203.08	59	443,177	140.15	0	0	0.00
川之石	0	0	-----	0	0	0.00	17	130,080	89.76	0	0	0.00
野村	1	4,000	16.00	6	37,000	71.15	82	653,500	114.13	0	0	0.00
卯之町	4	72,000	327.27	11	97,500	348.21	93	718,517	105.33	0	0	0.00
しろかわ	1	5,000	-----	1	5,000	-----	3	12,856	119.21	0	0	0.00
宇和島	0	0	0.00	15	345,262	162.63	182	1,996,008	84.48	0	0	0.00
近永	4	34,000	340.00	12	160,500	594.44	97	819,986	101.74	0	0	0.00
吉田	0	0	0.00	2	10,000	66.67	50	370,900	82.08	0	0	0.00
岩松	2	25,000	-----	5	42,000	150.00	52	157,141	91.54	0	0	0.00
城辺	1	4,000	100.00	7	47,000	87.85	98	632,926	93.30	0	0	0.00
宇和島南	1	2,750	-----	4	27,750	44.05	36	254,619	67.05	0	0	0.00
見奈良	3	105,000	-----	8	138,000	167.06	88	760,387	113.88	0	0	0.00
今治東	4	29,000	87.88	8	51,000	118.60	84	347,377	80.33	1	584	0.17
湯築	0	0	-----	3	105,000	2,100.00	20	191,718	121.04	0	0	0.00
松山駅前	2	20,000	714.29	4	57,000	982.76	57	313,769	103.72	0	0	0.00
味生	1	30,000	600.00	6	126,000	2,520.00	45	283,915	138.71	0	0	0.00
松未	1	10,000	-----	3	30,000	1,500.00	82	439,013	95.57	0	0	0.00
中萩	0	0	-----	5	53,780	1,075.60	62	598,767	98.51	0	0	0.00
日高	2	8,000	200.00	8	135,000	771.43	115	664,728	91.82	0	0	0.00
三津浜東	0	0	-----	1	2,500	-----	23	95,714	89.80	0	0	0.00
金生	1	2,000	-----	4	21,500	24.71	102	580,856	87.37	0	0	0.00

※代弁率は年度初めから当該月までの平均残高により算出したものです。

2023年7月分

(単位：千円)

店 舗 名	保 証 承 諾						保 証 債 務 残 高			代 位 弁 済			
	当 月 中		対前年 同月比 (%)	当 月 末		対前年 同月比 (%)	当 月 末		対前年 同月比 (%)	当 月 末		代弁率 (%)	
	件数	金 額		件数	金 額		件数	金 額		件数	金 額		
愛媛	中之庄	2	10,000	-----	2	10,000	32.26	55	492,433	88.97	0	0	0.00
	飯岡	1	10,000	125.00	3	29,000	145.00	37	147,513	81.76	0	0	0.00
	川内	0	0	0.00	1	31,000	72.94	89	647,032	93.54	0	0	0.00
	桜井	0	0	-----	1	5,000	50.00	58	287,600	86.40	1	4,291	1.44
	松前	3	80,000	266.67	14	207,000	450.00	123	1,020,445	92.51	0	0	0.00
	姫原	0	0	0.00	2	10,100	80.80	19	75,052	113.00	0	0	0.00
	中村	0	0	-----	0	0	-----	1	7,925	88.84	0	0	0.00
	土居	3	25,000	500.00	9	88,000	303.45	83	517,973	89.36	0	0	0.00
	砥部	2	35,000	63.64	6	143,000	234.43	64	560,492	103.73	0	0	0.00
	来住	0	0	0.00	17	244,000	169.44	143	1,212,529	102.91	0	0	0.00
	角野	0	0	-----	0	0	0.00	2	5,648	79.68	0	0	0.00
	ときわ	0	0	-----	1	2,000	-----	3	3,139	17.89	0	0	0.00
	坂出	0	0	-----	0	0	-----	1	6,430	81.83	0	0	0.00
	広島	0	0	-----	0	0	-----	2	1,052	-----	0	0	0.00
	計	176	2,944,080	201.29	656	11,993,186	239.89	8,981	81,060,901	103.02	18	68,197	0.08
高知	松山	0	0	-----	0	0	-----	46	697,961	98.36	0	0	0.00
	今治	0	0	-----	3	67,000	-----	55	675,879	79.80	0	0	0.00
	新居浜	0	0	0.00	5	84,500	603.57	76	893,305	85.22	0	0	0.00
	八幡浜	3	28,000	-----	5	88,000	220.00	30	358,257	128.26	0	0	0.00
	宇和島	5	150,000	-----	11	214,000	1,712.00	61	644,313	103.75	0	0	0.00
	城辺	0	0	-----	0	0	-----	15	81,854	81.62	0	0	0.00
	宿毛	0	0	-----	0	0	-----	1	568	74.74	0	0	0.00
	計	8	178,000	3,560.00	24	453,500	681.95	284	3,352,137	92.96	0	0	0.00
徳島大正	松山	0	0	0.00	4	55,000	73.33	75	1,176,854	97.50	0	0	0.00
	今治	1	5,000	6.76	9	69,500	61.50	123	1,105,705	90.98	0	0	0.00
	池田	0	0	-----	0	0	-----	3	34,136	144.16	0	0	0.00
	計	1	5,000	3.73	13	124,500	66.22	201	2,316,694	94.71	0	0	0.00
香川	松山	5	50,000	107.53	39	906,500	1,427.56	293	5,762,136	134.26	0	0	0.00
	松山西	2	112,000	224.00	8	184,000	334.55	95	1,403,768	84.81	0	0	0.00
	今治	4	78,000	80.41	25	296,500	163.36	228	2,893,345	100.51	1	884	0.03
	西条	2	100,000	98.04	11	318,500	229.14	136	2,075,745	122.81	0	0	0.00
	新居浜	12	186,000	600.00	37	826,000	565.10	253	3,818,884	103.66	1	1,926	0.05
	三島	0	0	-----	7	435,000	7,250.00	98	1,513,872	117.52	0	0	0.00
	川之江	4	180,000	155.84	14	698,000	470.03	153	2,084,544	123.44	0	0	0.00
	大洲	2	40,000	45.45	15	534,000	547.69	115	1,480,194	126.52	0	0	0.00
	八幡浜	0	0	-----	7	99,000	-----	42	301,335	90.63	0	0	0.00
	宇和島	1	7,000	25.93	6	90,262	234.45	88	864,613	80.27	0	0	0.00
	岩松	0	0	-----	0	0	0.00	14	108,631	71.96	0	0	0.00
	計	32	753,000	135.19	169	4,387,762	499.93	1,515	22,307,067	112.04	2	2,810	0.01
愛媛信用	本店	4	79,000	493.75	23	292,000	365.00	309	2,056,733	112.24	1	411	0.02
	城東	1	1,500	500.00	5	31,500	1,575.00	60	326,647	90.36	0	0	0.00
	松山本町	1	60,000	2,000.00	10	160,500	455.97	135	1,109,885	95.84	1	6,373	0.58
	道後	3	9,500	237.50	20	97,500	336.21	102	444,008	117.63	0	0	0.00
	東環東本	4	13,500	34.62	12	44,000	75.86	159	849,645	106.91	0	0	0.00
	久米	9	66,000	275.00	29	321,570	235.36	236	1,381,691	96.87	0	0	0.00
	潮見	2	33,000	127.91	15	116,200	188.33	156	824,336	112.29	0	0	0.00
	余戸	2	5,500	30.56	12	153,500	327.99	138	1,006,799	105.73	0	0	0.00
	中央通	1	3,000	46.15	14	132,070	233.75	102	635,302	149.41	0	0	0.00
	石井	3	5,500	23.91	26	393,100	370.15	317	2,462,762	166.82	0	0	0.00
	平井	2	11,000	220.00	17	173,040	2,163.00	100	544,711	116.65	0	0	0.00
	斉院	5	41,000	585.71	22	333,500	422.15	127	907,329	145.89	0	0	0.00
	立花	3	8,700	-----	3	8,700	-----	8	15,421	98.16	0	0	0.00

*代弁率は年度初めから当該月までの平均残高により算出したものです。

2023年7月分

(単位：千円)

店舗名	保証承諾						保証債務残高			代位弁済		
	当月中		対前年 同月比 (%)	当月末		対前年 同月比 (%)	当月末		対前年 同月比 (%)	当月末		代弁率 (%)
	件数	金額		件数	金額		件数	金額		件数	金額	
愛媛信用 砥部	2	44,000	176.00	8	81,500	185.23	114	718,840	102.34	0	0	0.00
横河原	3	13,500	75.00	12	52,200	267.69	100	436,016	112.30	0	0	0.00
久万	2	13,000	-----	4	24,300	-----	35	161,303	100.72	0	0	0.00
今治	11	147,326	1,227.72	27	326,246	832.26	287	2,436,010	100.35	0	0	0.00
常盤町	4	14,640	195.20	19	129,540	226.47	123	654,056	103.82	0	0	0.00
鳥生	3	67,000	59.82	6	79,000	39.11	91	898,508	102.35	0	0	0.00
波止浜	2	105,000	-----	10	316,500	269.36	93	1,317,021	122.16	0	0	0.00
今治南	6	53,000	265.00	17	134,000	206.47	161	862,322	94.86	0	0	0.00
壬生川	3	55,000	110.00	14	147,000	85.47	133	984,134	93.21	0	0	0.00
丹原	0	0	0.00	3	15,000	56.41	60	384,885	84.44	0	0	0.00
菊間	1	5,000	100.00	7	53,000	407.69	42	193,274	91.97	0	0	0.00
大西	3	6,000	14.46	12	148,500	333.71	61	526,133	110.04	0	0	0.00
八幡浜	1	3,500	10.61	13	177,600	79.53	151	1,030,574	103.42	0	0	0.00
大洲	1	6,000	-----	11	61,500	1,255.10	92	537,460	95.73	0	0	0.00
野村	0	0	-----	4	45,800	654.29	33	176,581	139.02	0	0	0.00
宮西	0	0	0.00	11	35,200	71.98	84	354,950	102.66	1	1,852	0.53
川内	2	9,000	900.00	9	86,520	169.65	54	702,837	107.11	0	0	0.00
とべ中央	3	3,800	-----	12	112,800	3,525.00	123	611,666	132.10	0	0	0.00
垣生	2	3,000	81.08	17	118,500	131.37	107	710,482	119.09	1	3,319	0.47
雄郡	11	60,300	158.68	38	470,800	788.61	217	1,216,131	140.14	1	1,736	0.15
和泉	7	102,000	-----	18	157,520	326.80	150	806,154	99.78	3	30,164	3.63
港南	0	0	-----	1	2,000	-----	15	169,421	96.16	0	0	0.00
郡中	1	5,000	166.67	8	67,000	744.44	110	551,936	87.02	0	0	0.00
松前	3	85,000	1,360.00	13	188,500	1,675.56	60	396,598	111.92	0	0	0.00
北条	3	22,000	385.96	12	126,600	151.80	120	538,314	118.45	0	0	0.00
溝辺	5	55,000	423.08	16	177,645	543.26	94	453,339	111.31	0	0	0.00
三津浜	3	24,500	181.48	14	168,500	282.24	144	812,123	118.71	0	0	0.00
味生	1	7,500	75.00	1	7,500	32.61	51	206,424	75.72	1	1,248	0.58
西条	2	25,000	78.13	15	252,000	248.28	159	938,507	108.09	0	0	0.00
新居浜	0	0	0.00	8	69,000	188.52	150	723,416	87.37	0	0	0.00
きし	6	28,400	334.12	22	281,600	384.17	173	1,071,417	114.43	0	0	0.00
中萩	2	46,000	344.31	19	170,600	242.47	121	657,115	102.41	0	0	0.00
三島	2	8,000	160.00	10	144,000	720.00	74	490,235	95.59	2	1,000	0.21
川之江	2	6,000	8.33	10	108,500	93.13	110	524,423	110.21	0	0	0.00
計	137	1,360,666	178.45	629	6,793,651	252.09	5,641	35,817,869	107.43	11	46,103	0.13
川之江 本店	0	0	0.00	5	37,500	36.91	69	898,545	98.02	0	0	0.00
上分	1	10,000	33.33	7	102,000	268.42	72	695,255	115.66	0	0	0.00
三島	0	0	-----	2	52,000	400.00	39	374,671	101.53	0	0	0.00
南	3	112,000	-----	12	251,000	374.63	87	1,072,740	134.04	0	0	0.00
東	0	0	0.00	1	5,000	47.62	32	196,876	111.29	0	0	0.00
西	2	17,000	-----	4	28,500	570.00	67	532,871	103.23	0	0	0.00
計	6	139,000	330.17	31	476,000	202.47	366	3,770,958	111.56	0	0	0.00
東予信用 本店	3	13,960	62.60	10	105,460	433.99	97	683,370	109.06	0	0	0.00
泉川	3	24,000	-----	13	193,500	842.40	59	413,914	126.96	0	0	0.00
川東	6	78,000	2,600.00	14	209,500	2,618.75	102	840,727	97.55	1	929	0.11
三島	2	8,000	-----	4	43,000	209.76	66	315,590	83.98	0	0	0.00
寒川	2	10,000	333.33	9	52,000	400.00	105	414,566	100.30	0	0	0.00
西条	5	59,500	-----	12	85,400	1,552.73	84	333,993	87.83	0	0	0.00
小松	3	55,000	1,100.00	11	111,500	673.72	79	352,799	95.26	0	0	0.00
中萩	2	11,200	-----	4	14,800	128.47	42	172,764	96.36	0	0	0.00
喜多川	0	0	-----	0	0	-----	19	45,642	78.39	0	0	0.00
新居浜駅	2	30,243	-----	10	99,243	1,984.86	45	339,820	99.58	0	0	0.00
計	28	289,903	870.58	87	914,403	718.08	698	3,913,185	99.50	1	929	0.02

※代弁率は年度初めから当該月までの平均残高により算出したものです。

2023年7月分

(単位：千円)

店 舗 名	保 証 承 諾						保 証 債 務 残 高			代 位 弁 済		
	当 月 中		対前年 同月比 (%)	当 月 末		対前年 同月比 (%)	当 月 末		対前年 同月比 (%)	当 月 末		代弁率 (%)
	件数	金 額		件数	金 額		件数	金 額		件数	金 額	
宇和島 本店	2	20,500	96.70	20	146,000	173.40	237	1,065,150	101.76	1	3,604	0.34
恵美須町	1	5,000	27.78	12	106,000	311.76	179	1,070,819	103.32	0	0	0.00
新 橋	0	0	0.00	4	15,500	82.01	102	321,338	95.27	0	0	0.00
城 南	2	4,600	153.33	4	19,600	122.50	33	83,806	94.88	0	0	0.00
来	1	18,000	240.00	11	113,500	203.77	103	459,645	117.73	0	0	0.00
泉 町	0	0	0.00	1	3,500	23.83	56	137,861	85.78	0	0	0.00
吉 田	1	5,000	100.00	2	8,000	38.10	76	341,920	98.55	1	1,215	0.35
南 宇 和	1	10,000	333.33	5	50,800	461.82	114	616,018	104.28	0	0	0.00
三 間	1	2,790	-----	8	31,790	635.80	45	153,270	107.11	0	0	0.00
卯之町	5	26,000	433.33	14	71,000	85.54	111	509,429	122.61	0	0	0.00
計	14	91,890	115.89	81	565,690	164.69	1,056	4,759,255	104.46	2	4,819	0.10
観音寺 四国中央	4	83,000	319.23	6	187,000	256.16	172	1,831,839	98.63	0	0	0.00
計	4	83,000	319.23	6	187,000	256.16	172	1,831,839	96.55	0	0	0.00
商工中金 松 山	0	0	-----	0	0	-----	15	120,767	58.97	1	4,873	3.82
計	0	0	-----	0	0	-----	15	120,767	58.97	1	4,873	3.82
県信連 本 所	0	0	-----	0	0	-----	2	11,640	62.46	0	0	0.00
計	0	0	-----	0	0	-----	2	11,640	62.46	0	0	0.00
単一農協 愛媛南農	0	0	-----	0	0	-----	3	4,268	66.77	0	0	0.00
西宇和農	0	0	-----	0	0	-----	2	1,204	74.63	0	0	0.00
越智今農	0	0	-----	0	0	-----	5	13,257	593.69	0	0	0.00
うま農協	0	0	-----	0	0	-----	1	3,196	92.26	0	0	0.00
中央農協	0	0	-----	0	0	0.00	3	9,572	323.60	0	0	0.00
たいき農	0	0	-----	0	0	-----	2	19,438	3,916.50	0	0	0.00
計	0	0	-----	0	0	0.00	16	50,935	296.88	0	0	0.00
朝銀西 愛 媛	0	0	-----	0	0	-----	1	7,134	92.33	0	0	0.00
計	0	0	-----	0	0	-----	1	7,134	92.33	0	0	0.00
総合計	632	11,698,999	256.49	2,646	52,302,106	342.30	30,854	335,300,804	107.10	69	543,815	0.16

※代弁率は年度初めから当該月までの平均残高により算出したものです。

愛媛 検定

歴史
文化
雑学

〈第17回〉

〈難易度〉 ☆☆☆難しい ☆☆☆ふつう ☆やさしい

第1問 次の問いに答えよ。(配点50)

問1 外様大名でありながら徳川家康の側近として幕閣にも匹敵する実力を持ち、築城三名人の一人と称される戦国武将を選びなさい。

- ①松平定之 ②加藤嘉明
- ③藤堂高虎 ④伊達秀宗



問2 現在、県内に存在する城の天守閣で、最も古い建築を選びなさい。

- ①大洲城 ②今治城 ③松山城 ④宇和島城

問3 俳人・小林一茶が西国行脚の中で松山を訪れ、詠んだ句を選びなさい。

- ①寝ころんで蝶泊らせる外湯哉
- ②色里や十歩はなれて秋の風
- ③松山や秋より高き天守閣
- ④春風やふね伊豫に寄りて道後の湯

問4 宇和島市及び北宇和郡一帯の各神社の春秋の祭りに舞われる国の重要無形民俗文化財となっているものを選びなさい。

- ①鹿踊り ②伊予神楽 ③媛神楽
- ④伊予万歳

問5 夏目漱石が教職を辞し、1907(明治40)年に入社した会社を選びなさい。

- ①朝日新聞社 ②毎日新聞社 ③三菱合資会社
- ④三井物産

第2問 次の問いに答えよ。(配点50)

問6 お遍路さんが持って歩く八角または四角の白木の杖で、弘法大師の化身とされるものを選びなさい。

- ①弘法杖 ②伸縮杖 ③一本杖 ④金剛杖

問7 太古の時代から続く「日本三古湯」でないものを選びなさい。

- ①道後温泉 ②別府温泉



- ③南紀白浜温泉

- ④有馬温泉



問8 ふぐの小間切身、皮、ネギ、ワケギを、紅葉おろしやポン酢で味付けした新居浜の郷土料理を選びなさい。

- ①ふぐ刺し ②ふくめし ③ふぐざく
- ④てっちり

問9 愛媛出身で唯一の大相撲の横綱を選びなさい。

- ①大鵬幸喜 ②若乃花幹士 ③前田山英五郎
- ④玉春日良二

問10 愛媛県の面積は47都道府県で26位ですが、愛媛県より面積が小さい県を選びなさい。

- ①徳島県 ②大分県 ③広島県 ④高知県

解答

- 〈問1〉 ③藤堂高虎 関ヶ原合戦後、伊予今治藩主、後に伊勢津藩の初代藩主となる。江戸城改築などにも功績を挙げた。
- 〈問2〉 ④宇和島城(1666年) ①大洲城(2004年) ②今治城(1980年) ③松山城(1854年)
- 〈問3〉 ①寝ころんで蝶泊らせる外湯哉
- 〈問4〉 ②伊予神楽
- 〈問5〉 ①朝日新聞社

- 〈問6〉 ④金剛杖
- 〈問7〉 ②別府温泉
- 〈問8〉 ③ふぐざく
- 〈問9〉 ③前田山英五郎 現八幡浜市保内町出身の第39代横綱(幕内優勝1回)。①北海道出身の第48代横綱 ②青森県出身の第45代横綱 ④現西予市野村町出身。最高位は関脇
- 〈問10〉 ①徳島県(36位)

得点

100



愛媛県信用保証協会

EHIME GUARANTEE

〔本 所〕

〒790-8651 松山市千舟町3丁目3番地8 千舟町スクエアガーデン7,8,9階
総務部／総務課 Tel 089-931-2111(代) Fax 089-931-2107
電算課 Tel 089-931-2115 Fax 089-931-2170
業務統括部／保証企画課 Tel 089-931-2119 Fax 089-931-1026
企業支援課 Tel 089-931-2114 Fax 089-931-1026
審査課 Tel 089-931-2119 Fax 089-931-1026
債権管理部／管理課 Tel 089-931-2128 Fax 089-931-2129
代位弁済課 Tel 089-931-2117 Fax 089-931-2129
監査室 Tel 089-931-2180 Fax 089-931-2129

〔松山事業部〕

松山市・東温市・伊予市・久万高原町・砥部町・松前町 業務区域

〒790-8651 松山市千舟町3丁目3番地8 千舟町スクエアガーデン7階
保証一課・保証二課 Tel 089-931-2118 Fax 089-931-2174

〔新居浜支所〕

新居浜市・西条市・四国中央市 業務区域

〒792-0025 新居浜市一宮町2丁目4番8号 新居浜商工会館2階
Tel 0897-33-8282 Fax 0897-33-8284

〔今治支所〕

今治市・上島町 業務区域

〒794-0042 今治市旭町2丁目3番地20 今治商工会議所ビル5階
Tel 0898-23-0170 Fax 0898-23-0758

〔八幡浜支所〕

八幡浜市・大洲市・西予市・内子町・伊方町 業務区域

〒796-8691 八幡浜市1590番地22 八幡浜商工会館4階
Tel 0894-22-2003 Fax 0894-22-3137

〔宇和島支所〕

宇和島市・鬼北町・松野町・愛南町 業務区域

〒798-0040 宇和島市中央町1丁目9番10号 愛媛新聞ビル5階
Tel 0895-22-6556 Fax 0895-22-6583

●表紙の俳句

来島の松を涼しと見てつきぬ
今井つる女(1897~1992)

今治市波止浜に在住していた1952(昭和27)年の作。松山市生まれのつる女は今井五郎との結婚を機に上京後、句作を始め、俳誌「ホトトギス」で活躍した。1945(昭和20)年に波止浜町(現今治市)に疎開。愛媛新聞「婦人俳壇」の選者を30年以上続けるなど、愛媛の婦人俳句の普及と後進の指導に尽力した。高浜虚子は叔父に当たる。



保証協会の
ホットな話題を
お届けしています。