

保証月報 2023 7

夏	山	伊
霞	を	予
	多	土
	、	佐
	み	や
	て	

東洋城

Caraganine

Guarantee Information »

- 2022年度「えひめ地域創生貢献店舗」の表彰について
- ディスクロージャー誌を発行しました
- 創業者向け冊子の作成について
- 「伴走支援型特別保証制度」に係る保証制度及び保証実績について

Column »

- ◇ 愛媛(歴史・文化・雑学)検定〈第16回〉



愛媛県信用保証協会
EHIME GUARANTEE

保証月報 2023 7

Contents

保証情報 Guarantee Information >>

2022年度「えひめ地域創生貢献店舗」の表彰について	1
ディスクロージャー誌を発行しました	2
創業者向け冊子の作成について	3
「伴走支援型特別保証制度」に係る保証制度及び保証実績について	3

保証状況 Guarantee Condition >>

今月の保証概況（2023年6月）	4
本・支所別保証状況 金融機関別保証状況	5
業種別保証状況	6
金額別・期間別・用途別保証状況	7
市町制度保証状況	8
ランキングベスト10	9
金融機関店舗別保証状況	10

コラム Column >>

愛媛(歴史・文化・雑学)検定〈第16回〉

〈当協会ホームページのご案内〉

愛媛県信用

検索

<https://www.ehime-cgc.or.jp/>



お知らせ (更新・新着情報)

- 2023年07月03日 保証の概況:「2023年6月」を掲載しました。
- 2023年06月22日 採用情報:当協会でのインターンシップの開催について
- 2023年06月20日 保証月報 2023年6月号を掲載しました。
- 2023年06月14日 役員の変更について
- 2023年06月14日 2023年度ディスクロージャー誌を掲載しました。

〈2022年度「えひめ地域創生貢献店舗」の表彰について〉



2023年6月7日（水）にANAクラウンプラザホテル松山にて、「2022年度感謝状贈呈式」を開催しました。当協会では、下記の表彰基準に基づき、信用保証業務の推進にご協力いただいた店舗を「えひめ地域創生貢献店舗」として表彰し、感謝状を贈呈しています。

贈呈式には、ご来賓の方々を始め受賞店舗の代表の方々をお招きして、感謝状及び記念品を贈呈させていただきました。

国際情勢の不安定化に伴う急激な円安や原油・原材料価格の高騰等、厳しい経営環境に置かれている中小企業・小規模事業者が抱えておられる経営課題の抽出、また、その課題の解決に向けた支援及び経営者に寄り沿った経営支援の必要性が高まっています。

当協会としましては、金融機関や各支援機関の皆様との連携体制をより強固なものとし、中小企業者等の経営環境が厳しい時代にこそ、中小企業金融の円滑化のため公的機関として求められる役割を積極的に果たすよう、役職員が丸一となって、信用保証業務を通じた地域貢献に努めてまいりたいと考えておりますので、引き続きご支援とご協力をお願い申し上げます。

◆表彰基準

表彰店舗は、金融機関の県内店舗を対象とし、下記（1）～（5）の事項を基準として選考しています。なお、新規開設店舗については2年以上の実績を要します。

- （1）創業保証の推進に積極的な取り組みをしたと認められる店舗（※上位5店舗程度）
- （2）小規模事業者の持続的な発展に貢献したと認められる店舗（※上位5店舗程度）
- （3）経営改善・事業再生に積極的な取り組みをしたと認められる店舗（※上位5店舗程度）
- （4）期中管理・求償権回収に協力的であった店舗など、協会の業務運営上、特に功績があったと認められる店舗
- （5）その他、協会の適正な業務推進に協力的であった店舗

◆感謝状贈呈金融機関

伊予銀行		愛媛銀行		愛媛信用金庫	
今治支店	(15年連続)	本店営業部	(15年連続)	本店営業部	(3年連続)
新居浜支店	(4年連続)	立花支店	(2年連続)	今治支店	(3年連続)
本店営業部	(3年連続)	空港通支店	(2年連続)	斉院支店	(2年連続)
大街道支店	(3年連続)	近永支店	(2年連続)	波止浜支店	
道後支店	(3年連続)	道後支店		八幡浜支店	
本町支店	(2年連続)	桑原支店		石井支店	
角野支店	(2年連続)	壬生川支店		横河原支店	
八幡浜支店	(2年連続)	内子支店		郡中支店	
松山北支店		八幡浜支店		和泉支店	
日吉支店		三瓶支店	【計10店舗】	中央通支店	【計10店舗】
西条支店					
宇和島支店					
愛南支店	【計13店舗】				

香川銀行		宇和島信用金庫		阿波銀行	
松山支店	(2年連続)	本店営業部	(2年連続)	松山支店	
今治支店		来支店	【計2店舗】		
大洲支店	【計3店舗】				

川之江信用金庫	
南支店	

〈ディスクロージャー誌を発行しました〉



お客様や関係機関の皆さまに当協会の業務内容や実績等を公表することにより、協会経営の透明性を向上させるため、ディスクロージャー誌「愛媛県信用保証協会レポート」を発行しました。

本誌を通じて、当協会への認識を深めていただきますとともに、有効にご活用いただければ幸いです。ディスクロージャー誌につきましては金融機関・関係機関等の皆さまには既にお送りしておりますほか、当協会ホームページにも掲載しておりますので是非ご覧ください。

今後とも、様々な情報を公開し中小企業・小規模事業者のみなさま、関係機関の方々に身近な存在として感じていただけるよう努めて参ります。

ディスクロージャー誌 (2023年度版)

〈 創業者向け冊子の作成について 〉



今年度も引き続き、当協会の取組みについて漫画で紹介した創業者向け冊子を作成しました。保証協会を利用して創業を実現するサクセスストーリーに加え、実際に当協会を利用し創業された方の声も掲載しております。

当協会は2017年より「創業支援チーム」を組成し、地域経済の新たな担い手を創出する「創業支援」に積極的に取り組んでいますので、お気軽にお問い合わせください。

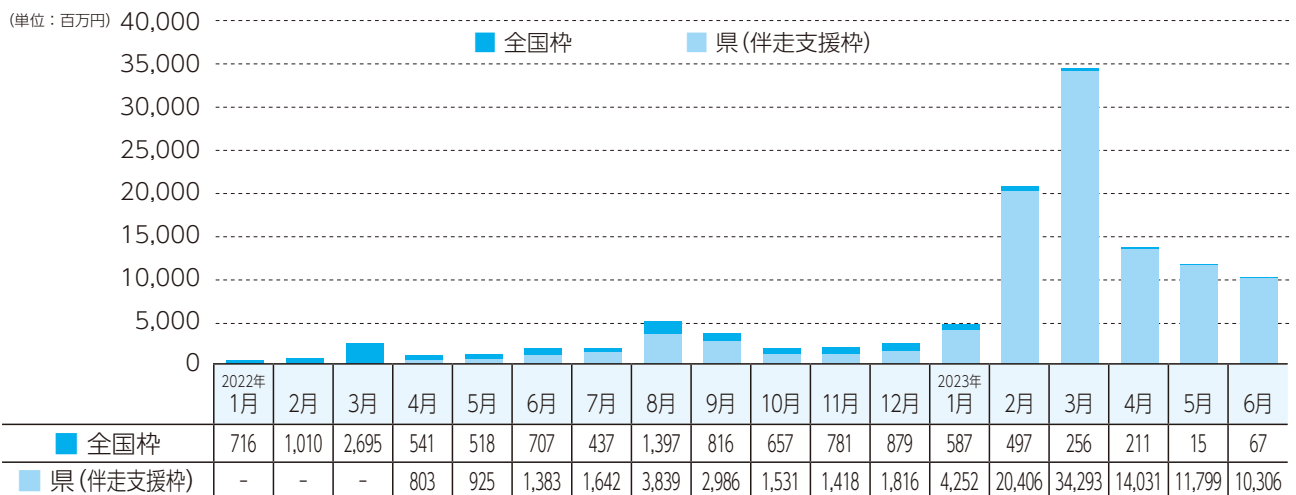
〈 「伴走支援型特別保証制度」に係る保証制度及び保証実績について 〉

新型コロナウイルス感染症の拡大による影響を受けている中小企業・小規模事業者に対する資金繰り円滑化を図るとともに、金融機関が当該中小企業者に対して継続的な伴走支援を実施することを目的とした「伴走支援型特別保証制度」が創設されています。当保証制度の2023年6月末における保証実績は以下の通りです。

【保証実績】（2023年6月末）

保証制度	保証承諾				保証債務残高	
	当月中		当月末		件数	金額(千円)
	件数	金額(千円)	件数	金額(千円)		
全国枠	2	67,000	9	293,000	403	9,570,996
県(伴走支援枠)	368	10,306,480	1,205	36,136,466	3,428	101,111,550
合計	370	10,373,480	1,214	36,429,466	3,831	110,682,546

【保証制度別保証承諾実績推移】（2023年6月末）



※2022年4月保証申込受付のため、実績なし

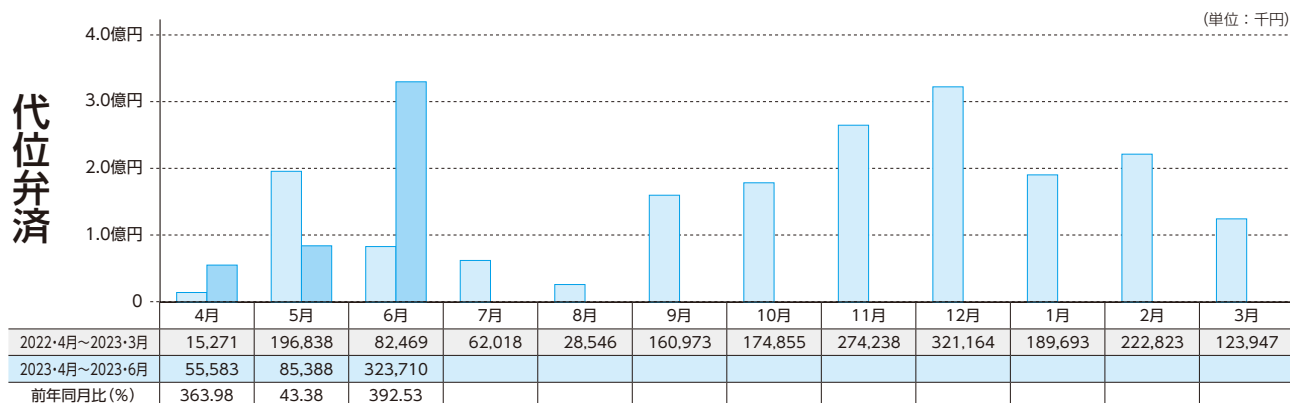
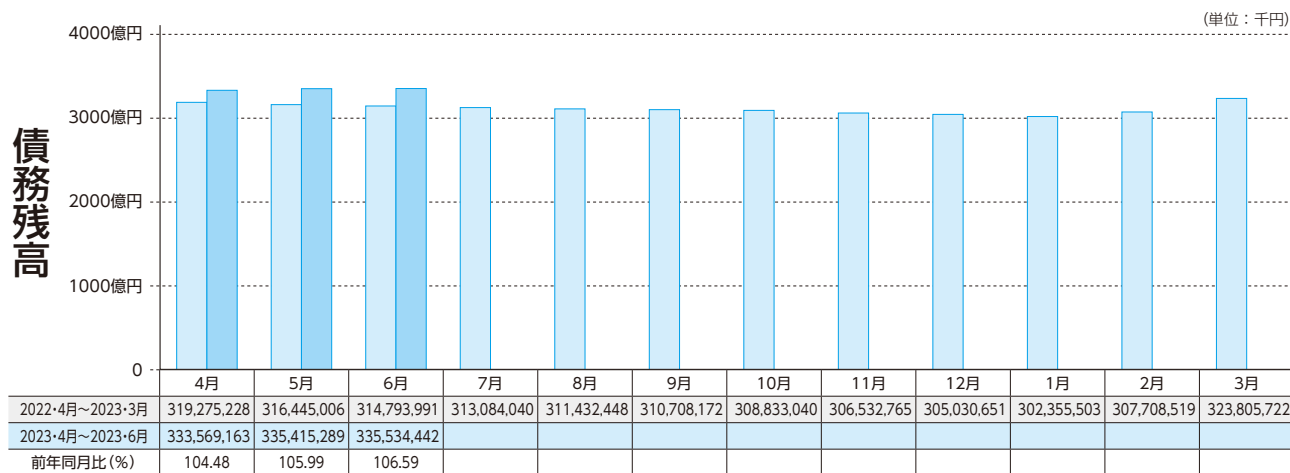
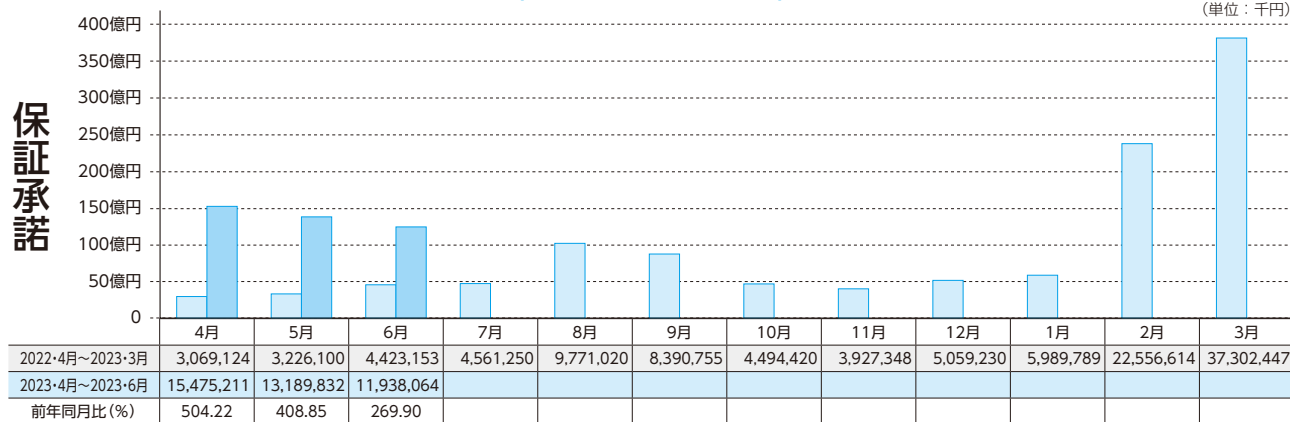
〈実績〉

(単位：千円)

区分	当月中				当月末			
	件数	金額	対前年同月比(%)		件数	金額	対前年同月比(%)	
			件数	金額			件数	金額
保証申込	684	11,362,615	149.34	249.32	2,027	38,781,622	176.41	339.27
保証承諾	678	11,938,064	151.00	269.90	2,014	40,603,107	184.26	378.82
保証債務残高	—	—	—	—	31,112	335,534,442	97.10	106.59
代位弁済	27	323,710	142.11	392.53	53	464,681	160.61	157.74

〈推移グラフ〉

(単位：千円)



本・支所別保証状況 (2023年6月分)

(単位：千円)

区分	保証承諾						保証債務残高			代位弁済					
	当月中			当月末			当月末			当月中			当月末		
	件数	金額	前年比(%)	件数	金額	前年比(%)	件数	金額	前年比(%)	件数	金額	前年比(%)	件数	金額	前年比(%)
本所	335	6,326,114	320.07	979	19,372,125	421.08	14,892	161,518,951	110.00	21	297,290	2,166.47	35	344,878	584.09
新居浜	149	2,851,200	261.75	453	10,305,214	373.57	7,187	80,427,493	103.82	2	2,855	15.79	6	16,994	77.12
今治	75	1,369,750	251.79	257	5,483,500	405.24	4,125	48,292,475	102.50	1	4,291	9.77	5	21,787	46.63
八幡浜	64	804,950	171.02	168	3,039,332	302.37	2,499	25,328,273	109.07	3	19,274	-----	5	76,202	47.62
宇和島	55	586,050	171.01	157	2,402,936	240.08	2,409	19,967,249	99.05	0	0	0.00	2	4,819	71.48
合計	678	11,938,064	269.90	2,014	40,603,107	378.82	31,112	335,534,442	106.59	27	323,710	392.53	53	464,681	157.74

金融機関別保証状況 (2023年6月分)

(単位：千円)

	保証承諾						保証債務残高			代位弁済					
	当月中			当月末			当月末			当月中			当月末		
	件数	金額	構成比	件数	金額	構成比	件数	金額	構成比	件数	金額	構成比	件数	金額	構成比
銀行	伊予	196	4,666,380	642	18,045,370	44.44	10,296	144,746,609	43.14	16	268,492	25	363,717	78.27	
	四国	7	229,500	17	473,000	1.16	360	5,679,388	1.69	0	0	0	0	0.00	
	百十四	5	260,000	21	541,700	1.33	555	10,289,822	3.07	0	0	0	0	0.00	
	阿波	7	314,000	24	912,000	2.25	148	4,262,563	1.27	0	0	0	0	0.00	
	広島	9	148,500	14	274,884	0.68	531	7,137,794	2.13	0	0	0	0	0.00	
	中国	0	0	4	215,000	0.53	116	2,837,440	0.85	0	0	0	0	0.00	
	山口	1	80,000	2	90,000	0.22	42	1,335,462	0.40	0	0	0	0	0.00	
	西日本	0	0	0	0	0.00	0	0	0.00	0	0	0	0	0.00	
	みずほ	0	0	0	0	0.00	7	104,936	0.03	0	0	0	0	0.00	
	りそな	0	0	0	0	0.00	0	0	0.00	0	0	0	0	0.00	
	三井住友	0	0	0	0	0.00	7	175,695	0.05	0	0	0	0	0.00	
	三菱UFJ	0	0	0	0	0.00	5	68,064	0.02	0	0	0	0	0.00	
	三井住友信託	0	0	0	0	0.00	0	0	0.00	0	0	0	0	0.00	
	あおぞら	0	0	0	0	0.00	0	0	0.00	0	0	0	0	0.00	
	愛媛	166	2,710,764	480	9,049,106	22.29	9,042	81,143,060	24.18	5	20,347	15	57,242	12.32	
香川	40	961,500	137	3,634,762	8.95	1,523	22,064,275	6.58	1	1,926	2	2,810	0.60		
高知	10	168,300	16	275,500	0.68	292	3,436,214	1.02	0	0	0	0	0.00		
徳島大正	3	23,000	12	119,500	0.29	204	2,388,094	0.71	0	0	0	0	0.00		
もみじ	0	0	0	0	0.00	0	0	0.00	0	0	0	0	0.00		
小計	444	9,561,944	1,369	33,630,822	82.83	23,128	285,669,416	85.14	22	290,765	42	423,769	91.20		
信用金庫	愛媛	180	1,962,720	492	5,432,985	13.38	5,648	35,371,860	10.54	4	32,016	8	35,163	7.57	
	川之江	8	145,000	25	337,000	0.83	371	3,788,126	1.13	0	0	0	0	0.00	
	東予	20	163,600	59	624,500	1.54	698	3,922,274	1.17	1	929	1	929	0.20	
	宇和島	25	100,800	67	473,800	1.17	1,061	4,778,409	1.42	0	0	2	4,819	1.04	
	観音寺	1	4,000	2	104,000	0.26	171	1,805,430	0.54	0	0	0	0	0.00	
	信金中金	0	0	0	0	0.00	0	0	0.00	0	0	0	0	0.00	
小計	234	2,376,120	645	6,972,285	17.17	7,949	49,666,100	14.80	5	32,946	11	40,912	8.80		
信組	朝銀西	0	0	0	0	0.00	1	7,179	0.00	0	0	0	0	0.00	
	宿毛商銀	0	0	0	0	0.00	0	0	0.00	0	0	0	0	0.00	
	小計	0	0	0	0	0.00	1	7,179	0.00	0	0	0	0	0.00	
県信連	0	0	0	0	0.00	2	12,223	0.00	0	0	0	0	0.00		
単一農協	0	0	0	0	0.00	16	51,830	0.02	0	0	0	0	0.00		
県信漁連	0	0	0	0	0.00	0	0	0.00	0	0	0	0	0.00		
農林中金	0	0	0	0	0.00	0	0	0.00	0	0	0	0	0.00		
商工中金	0	0	0	0	0.00	16	127,694	0.04	0	0	0	0	0.00		
損保・生保	0	0	0	0	0.00	0	0	0.00	0	0	0	0	0.00		
労働金庫	0	0	0	0	0.00	0	0	0.00	0	0	0	0	0.00		
その他	0	0	0	0	0.00	0	0	0.00	0	0	0	0	0.00		
小計	0	0	0	0	0.00	34	191,747	0.06	0	0	0	0	0.00		
合計	678	11,938,064	2,014	40,603,107	100.00	31,112	335,534,442	100.00	27	323,710	53	464,681	100.00		

業種別保証状況 (2023年6月分)

(単位:千円)

区分	保証 承諾					保証債務残高			代 位 弁 済				
	当 月 中		当 月 末			当 月 末			当 月 中		当 月 末		
	件数	金 額	件数	金 額	構成比	件数	金 額	構成比	件数	金 額	件数	金 額	構成比
製 造 業	86	2,069,590	272	6,423,860	15.82	4,642	61,844,034	18.43	0	0	4	13,905	2.99
食料品工業	11	198,000	38	1,169,250	2.88	666	9,774,797	2.91	0	0	0	0	0.00
繊維品工業	5	128,500	25	648,000	1.60	492	8,647,487	2.58	0	0	0	0	0.00
木材・木製品工業	2	108,000	5	171,000	0.42	133	2,336,117	0.70	0	0	0	0	0.00
家具・建具工業	4	49,000	7	94,000	0.23	105	922,402	0.27	0	0	0	0	0.00
紙工業	3	210,000	12	441,000	1.09	327	5,116,483	1.52	0	0	0	0	0.00
製版・製本業	0	0	0	0	0.00	9	72,791	0.02	0	0	0	0	0.00
化学工業	0	0	0	0	0.00	33	479,626	0.14	0	0	0	0	0.00
石油石炭製品工業	0	0	1	30,000	0.07	5	115,510	0.03	0	0	0	0	0.00
ゴム・プラスチック工業	0	0	6	120,500	0.30	79	966,311	0.29	0	0	0	0	0.00
ゴム製品製造業	0	0	0	0	0.00	13	191,053	0.06	0	0	0	0	0.00
皮革工業	0	0	0	0	0.00	2	6,918	0.00	0	0	0	0	0.00
窯業	3	27,600	8	226,600	0.56	142	1,793,160	0.53	0	0	0	0	0.00
機械工業	10	294,300	39	1,091,184	2.69	600	10,055,939	3.00	0	0	0	0	0.00
電気機器工業	4	265,000	9	390,000	0.96	133	2,404,922	0.72	0	0	1	12,020	2.59
車輜工業	0	0	0	0	0.00	23	317,988	0.09	0	0	0	0	0.00
船舶工業	0	0	3	107,000	0.26	81	1,352,644	0.40	0	0	0	0	0.00
金属工業	18	572,000	55	1,227,000	3.02	753	9,647,661	2.88	0	0	1	884	0.19
ソフトウェア業	3	44,000	7	179,000	0.44	170	1,700,973	0.51	0	0	0	0	0.00
情報処理サービス業	0	0	0	0	0.00	1	4,170	0.00	0	0	0	0	0.00
農林漁業	0	0	2	20,000	0.05	18	211,685	0.06	0	0	0	0	0.00
その他の工業	23	173,190	55	509,326	1.25	857	5,725,399	1.71	0	0	2	1,000	0.22
鉱業	0	0	0	0	0.00	0	0	0.00	0	0	0	0	0.00
土石採取業	0	0	4	86,000	0.21	36	641,981	0.19	0	0	0	0	0.00
木材伐出業	1	4,300	2	14,300	0.04	30	163,841	0.05	0	0	0	0	0.00
建設業	181	2,913,280	551	10,725,100	26.41	7,763	80,367,898	23.95	10	81,364	12	97,392	20.96
卸売業	59	1,973,500	197	6,157,480	15.17	2,986	43,309,088	12.91	9	206,124	12	213,055	45.85
小売業	95	1,251,630	257	4,198,180	10.34	4,174	39,913,860	11.90	1	3,660	3	7,864	1.69
飲食店	51	406,000	144	1,193,600	2.94	2,537	13,913,025	4.15	3	14,310	13	52,465	11.29
不動産業	25	435,264	71	1,370,149	3.37	1,012	11,372,971	3.39	1	2,905	1	2,905	0.63
運送業	27	718,750	96	3,318,406	8.17	1,272	23,599,520	7.03	2	11,608	2	11,608	2.50
貨物運送取扱業	0	0	0	0	0.00	0	0	0.00	0	0	0	0	0.00
倉庫業	0	0	1	30,000	0.07	10	239,620	0.07	0	0	0	0	0.00
物品預り・駐車場業	1	4,300	1	4,300	0.01	25	335,773	0.10	0	0	0	0	0.00
電気・ガス・熱供給・水道業	1	15,000	1	15,000	0.04	48	370,143	0.11	0	0	0	0	0.00
印刷業	3	21,200	10	363,200	0.89	207	2,844,991	0.85	0	0	0	0	0.00
出版業	0	0	1	35,000	0.09	17	203,159	0.06	0	0	0	0	0.00
サービス業	145	2,109,050	393	6,591,332	16.23	6,180	55,662,758	16.59	1	3,740	4	61,252	13.18
物品賃貸業	2	101,500	8	318,000	0.78	128	1,759,127	0.52	0	0	0	0	0.00
宿泊業	1	15,000	9	131,000	0.32	249	4,075,598	1.21	0	0	0	0	0.00
洗濯・理美容・浴場業	30	218,310	67	726,710	1.79	1,074	5,775,491	1.72	0	0	0	0	0.00
その他の生活関連サービス業	4	22,500	12	220,500	0.54	139	1,276,439	0.38	0	0	3	57,512	12.38
旅行業	0	0	1	36,182	0.09	31	276,383	0.08	0	0	0	0	0.00
映画・娯楽業	6	242,800	23	714,150	1.76	233	3,720,121	1.11	0	0	0	0	0.00
広告業	1	50,000	6	124,100	0.31	129	1,170,169	0.35	0	0	0	0	0.00
放送業	0	0	0	0	0.00	4	24,034	0.01	0	0	0	0	0.00
情報通信サービス業	0	0	2	3,800	0.01	36	190,411	0.06	0	0	0	0	0.00
運輸サービス業	1	3,000	3	98,000	0.24	68	851,487	0.25	0	0	0	0	0.00
職業紹介・労働者派遣業	0	0	3	28,000	0.07	28	141,818	0.04	0	0	0	0	0.00
その他の事業サービス業	20	218,640	41	482,640	1.19	456	3,586,542	1.07	1	3,740	1	3,740	0.80
専門サービス業	14	162,700	31	360,200	0.89	550	2,394,100	0.71	0	0	0	0	0.00
技術サービス業	10	149,500	28	485,750	1.20	487	3,329,119	0.99	0	0	0	0	0.00
医療・福祉業	38	613,100	112	2,270,450	5.59	1,883	21,647,963	6.45	0	0	0	0	0.00
廃棄物処理業	6	139,000	15	207,500	0.51	302	3,168,546	0.94	0	0	0	0	0.00
教育・学習支援事業	4	79,500	16	231,850	0.57	194	1,204,003	0.36	0	0	0	0	0.00
その他のサービス業	8	93,500	16	152,500	0.38	189	1,071,407	0.32	0	0	0	0	0.00
保険媒介代理業	2	3,000	9	47,000	0.12	141	563,351	0.17	0	0	0	0	0.00
郵便業	0	0	0	0	0.00	0	0	0.00	0	0	0	0	0.00
通信業	0	0	0	0	0.00	1	2,816	0.00	0	0	0	0	0.00
インターネット付随サービス業	1	13,200	4	30,200	0.07	31	185,612	0.06	0	0	2	4,236	0.91
合 計	678	11,938,064	2,014	40,603,107	100.00	31,112	335,534,442	100.00	27	323,710	53	464,681	100.00

※ 2012年10月分統計より業種区分を変更したため、業種によっては変更前後での累計値等が一致しない場合があります。

金額別保証状況 (2023年6月分)

(単位：千円)

区 分	保 証 承 諾					保 証 債 務 残 高		
	当 月 中		当 月 末			当 月 末		
	件数	金 額	件数	金 額	構成比	件数	金 額	構成比
1,000 以下	45	40,610	107	95,730	0.24	1,804	954,844	0.28
1,000 超 2,000 以下	78	141,510	174	315,915	0.78	2,811	3,095,167	0.92
2,000 超 3,000 以下	77	224,704	211	610,890	1.50	2,964	5,432,940	1.62
3,000 超 5,000 以下	130	620,890	386	1,838,190	4.53	6,269	18,925,621	5.64
5,000 超 10,000 以下	114	1,019,550	349	3,143,616	7.74	7,839	50,608,939	15.08
10,000 超 15,000 以下	34	466,700	107	1,466,500	3.61	1,413	14,877,342	4.43
15,000 超 20,000 以下	43	811,100	139	2,666,100	6.57	2,166	31,563,788	9.41
20,000 超 30,000 以下	53	1,499,000	158	4,402,150	10.84	2,457	55,702,192	16.60
30,000 超 50,000 以下	43	1,951,000	166	7,485,516	18.44	2,219	75,094,961	22.38
50,000 超 60,000 以下	12	688,000	38	2,216,000	5.46	507	26,180,160	7.80
60,000 超 70,000 以下	10	695,000	31	2,116,000	5.21	128	7,279,855	2.17
70,000 超 80,000 以下	5	396,000	26	2,039,500	5.02	143	8,524,530	2.54
80,000 超 100,000 以下	33	3,275,000	120	11,948,000	29.43	357	33,882,482	10.10
100,000 超 120,000 以下	1	109,000	1	109,000	0.27	10	856,830	0.26
120,000 超 150,000 以下	0	0	1	150,000	0.37	5	394,938	0.12
150,000 超 200,000 以下	0	0	0	0	0.00	20	2,159,853	0.64
200,000 超	0	0	0	0	0.00	0	0	0.00
合 計	678	11,938,064	2,014	40,603,107	100.00	31,112	335,534,442	100.00

期間別保証状況 (2023年6月分)

(単位：千円)

区 分	保 証 承 諾					保 証 債 務 残 高		
	当 月 中		当 月 末			当 月 末		
	件数	金 額	件数	金 額	構成比	件数	金 額	構成比
3 カ月以下	0	0	0	0	0.00	0	0	0.00
3 カ月超 6 カ月以下	1	109,000	4	137,000	0.34	12	331,146	0.10
6 カ月超 1 力年以下	7	84,200	23	333,200	0.82	130	2,326,211	0.69
1 力年超 2 力年以下	10	42,500	21	74,070	0.18	158	1,202,224	0.36
2 力年超 3 力年以下	25	100,710	65	642,025	1.58	1,469	9,788,144	2.92
3 力年超 4 力年以下	8	16,004	22	139,854	0.34	380	1,601,877	0.48
4 力年超 5 力年以下	221	1,362,940	612	4,510,676	11.11	8,795	29,794,223	8.88
5 力年超 7 力年以下	118	1,600,330	315	4,894,704	12.05	10,229	79,093,542	23.57
7 力年超 10 力年以下	286	8,563,380	947	29,613,578	72.93	9,502	202,193,709	60.26
10 力年超	2	59,000	5	258,000	0.64	437	9,203,365	2.74
合 計	678	11,938,064	2,014	40,603,107	100.00	31,112	335,534,442	100.00

使途別保証状況 (2023年6月分)

(単位：千円)

区 分	保 証 承 諾					保 証 債 務 残 高		
	当 月 中		当 月 末			当 月 末		
	件数	金 額	件数	金 額	構成比	件数	金 額	構成比
運 転 資 金	606	11,378,030	1,795	38,989,797	96.03	27,828	318,377,434	94.89
設 備 資 金	33	171,320	111	581,446	1.43	2,051	10,215,593	3.04
運 転 設 備 資 金	39	388,714	108	1,031,864	2.54	1,233	6,941,414	2.07
合 計	678	11,938,064	2,014	40,603,107	100.00	31,112	335,534,442	100.00

市町制度保証状況 (2023年6月分)

(単位：千円)

振興資金		保証 承諾				保証債務残高	
		当 月 中		当 月 末		当 月 末	
		件 数	金 額	件 数	金 額	件 数	金 額
市	四 国 中 央	13	46,500	31	113,000	309	619,527
	新 居 浜	11	27,000	28	77,800	441	884,998
	西 条	11	29,500	43	130,800	417	820,411
	今 治	26	74,500	74	239,550	748	1,400,560
	松 山	60	164,364	166	473,809	2,151	3,917,413
	東 温	3	4,200	9	18,950	129	230,118
	伊 予	0	0	0	0	16	21,849
	大 洲	11	34,300	20	58,800	151	299,004
	八 幡 浜	8	21,600	13	40,200	70	162,420
	西 予	9	35,000	19	68,500	203	475,913
	宇 和 島	20	72,000	46	167,600	700	1,493,034
小 計	172	508,964	449	1,389,009	5,335	10,325,248	
町	砥 部	1	3,000	1	3,000	29	44,947
	上 島	1	5,000	1	5,000	10	38,935
	久 万 高 原	0	0	1	5,000	54	91,337
	内 子	3	2,750	5	9,750	42	84,762
	伊 方	1	5,000	2	10,000	6	15,528
	鬼 北	3	11,000	6	18,100	27	89,402
	松 野	0	0	0	0	8	14,726
	愛 南	3	8,000	5	14,000	70	103,783
小 計	12	34,750	21	64,850	246	483,420	
合 計	184	543,714	470	1,453,859	5,581	10,808,668	

季節資金		保証 承諾				保証債務残高	
		当 月 中		当 月 末		当 月 末	
		件 数	金 額	件 数	金 額	件 数	金 額
松 山	0	0	0	0	0	0	
新 居 浜	0	0	0	0	0	0	
合 計	0	0	0	0	0	0	

設備近代化資金		保証 承諾				保証債務残高	
		当 月 中		当 月 末		当 月 末	
		件 数	金 額	件 数	金 額	件 数	金 額
松 山	13	45,750	32	98,126	482	1,064,190	
(うち公害)	(0)	(0)	(0)	(0)	(0)	(0)	
今 治	2	5,620	7	27,620	99	232,289	
合 計	15	51,370	39	125,746	581	1,296,479	

振興資金(緊急)		保証 承諾				保証債務残高	
		当 月 中		当 月 末		当 月 末	
		件 数	金 額	件 数	金 額	件 数	金 額
四 国 中 央	1	7,000	3	27,000	88	355,206	
新 居 浜	1	10,000	2	15,000	74	350,469	
今 治	1	5,000	2	15,000	104	362,189	
松 山	0	0	0	0	18	65,171	
八 幡 浜	0	0	0	0	273	701,368	
西 予	0	0	1	2,000	27	140,489	
合 計	3	22,000	8	59,000	584	1,974,892	

振興資金(経営安定化)		保証 承諾				保証債務残高	
		当 月 中		当 月 末		当 月 末	
		件 数	金 額	件 数	金 額	件 数	金 額
松 山	43	310,500	102	786,100	3,991	20,223,239	
今 治	0	0	0	0	38	139,488	
四 国 中 央	0	0	0	0	201	807,720	
西 条	0	0	1	10,000	618	2,826,705	
合 計	43	310,500	103	796,100	4,848	23,997,152	

2023年6月末現在における各店舗別の信用保証状況を債務残高と保証承諾をベースに「ランキングベスト10」に集計しました。

今後とも県内中小企業金融の円滑化に、一層のご協力と信用保証の利用をお願いいたします。

BEST
保証債務残高
10

前月順位	順位	金融機関名		保証債務残高	
				件数	金額(千円)
1 →	1	愛媛銀行	本店営業部	540	10,635,932
2 →	2	伊予銀行	新居浜支店	514	9,262,639
3 →	3	伊予銀行	今治支店	437	8,758,808
4 →	4	伊予銀行	本店営業部	402	7,755,564
5 →	5	伊予銀行	西条支店	427	6,412,226
6 →	6	香川銀行	松山支店	290	5,791,438
7 →	7	伊予銀行	松山北支店	318	5,101,310
8 →	8	伊予銀行	宇和島支店	357	4,959,157
11 ↗	9	阿波銀行	松山支店	144	4,182,165
9 ↘	10	百十四銀行	松山支店	174	4,086,629

BEST
保証承諾(当月中)
10

前月順位	順位	金融機関名		保証承諾(当月中)	
				件数	金額(千円)
4 ↗	1	愛媛銀行	本店営業部	7	460,000
10 ↗	2	伊予銀行	西条支店	10	335,000
1 ↘	3	伊予銀行	新居浜支店	16	320,600
8 ↗	4	阿波銀行	松山支店	7	314,000
134 ↗	5	伊予銀行	松前支店	5	266,000
70 ↗	6	香川銀行	大洲支店	5	259,000
13 ↗	7	伊予銀行	今治支店	6	221,630
3 ↘	8	伊予銀行	中浜支店	4	215,000
57 ↗	9	伊予銀行	日吉支店	4	215,000
18 ↗	10	愛媛銀行	新居浜支店	6	202,000

BEST
保証承諾(累計)
10

前月順位	順位	金融機関名		保証承諾(当月末)	
				件数	金額(千円)
1 →	1	愛媛銀行	本店営業部	31	1,818,500
2 →	2	伊予銀行	新居浜支店	50	1,617,900
4 ↗	3	伊予銀行	中浜支店	18	1,037,000
3 ↘	4	伊予銀行	松山北支店	28	1,006,000
5 →	5	伊予銀行	今治支店	28	991,630
8 ↗	6	伊予銀行	西条支店	28	953,100
9 ↗	7	阿波銀行	松山支店	24	912,000
6 ↘	8	香川銀行	松山支店	34	856,500
7 ↘	9	伊予銀行	本店営業部	16	824,000
12 ↗	10	伊予銀行	宇和島支店	23	673,862

金融機関店舗別保証状況



2023年6月分

(単位：千円)

店 舗 名	保 証 承 諾						保 証 債 務 残 高			代 位 弁 済		
	当 月 中		対前年 同月比 (%)	当 月 末		対前年 同月比 (%)	当 月 末		対前年 同月比 (%)	当 月 末		代弁率 (%)
	件数	金 額		件数	金 額		件数	金 額		件数	金 額	
みずほ 松 山	0	0	-----	0	0	-----	1	4,042	100.00	0	0	0.00
今 治	0	0	-----	0	0	-----	4	49,324	72.57	0	0	0.00
高 松	0	0	-----	0	0	-----	1	46,000	79.31	0	0	0.00
荻 窪	0	0	-----	0	0	-----	1	5,570	45.54	0	0	0.00
計	0	0	-----	0	0	-----	7	104,936	71.61	0	0	0.00
三井住友 新 居 浜	0	0	-----	0	0	-----	5	123,245	80.18	0	0	0.00
松 山	0	0	-----	0	0	-----	2	52,450	83.72	0	0	0.00
計	0	0	-----	0	0	-----	7	175,695	81.21	0	0	0.00
三菱UFJ 高松中央	0	0	-----	0	0	-----	1	5,851	32.57	0	0	0.00
高 松	0	0	-----	0	0	-----	3	35,213	90.61	0	0	0.00
福 山	0	0	-----	0	0	-----	1	27,000	1,485.97	0	0	0.00
計	0	0	-----	0	0	-----	5	68,064	116.06	0	0	0.00
伊予 本 店	4	187,000	779.17	16	824,000	1,445.61	402	7,755,564	101.63	0	0	0.00
本 町	0	0	0.00	20	570,500	453.71	251	3,640,441	126.05	0	0	0.00
松山駅前	8	146,600	629.18	17	215,600	178.48	210	2,393,248	93.41	1	3,933	0.16
湊 町	1	80,000	2,666.67	5	116,000	3,866.67	180	2,320,974	73.64	0	0	0.00
小 栗	1	10,000	500.00	7	204,000	10,200.00	48	647,891	108.13	0	0	0.00
立 花	2	70,000	-----	3	110,000	-----	54	443,691	92.21	0	0	0.00
新 立	0	0	0.00	3	100,000	3,333.33	45	469,314	86.75	5	129,957	24.40
大 街 道	5	73,000	182.50	15	180,300	239.12	385	3,402,059	99.98	1	3,740	0.11
一 万	0	0	0.00	5	154,000	159.59	117	2,020,107	109.00	0	0	0.00
道 後	3	130,000	83.33	11	310,000	170.80	228	3,637,265	113.03	0	0	0.00
緑 台	0	0	-----	0	0	0.00	1	8,440	85.43	0	0	0.00
東 野	1	12,000	60.00	1	12,000	60.00	59	608,652	128.28	0	0	0.00
三 津 浜	8	191,500	210.44	17	349,096	150.08	271	3,633,914	110.73	0	0	0.00
水産市場	0	0	-----	1	30,000	-----	12	213,890	104.03	0	0	0.00
松 山 北	3	60,000	600.00	28	1,006,000	1,764.91	318	5,101,310	132.15	0	0	0.00
中央市場	0	0	-----	0	0	-----	30	464,265	125.18	0	0	0.00
空 港 通	8	178,500	-----	14	341,500	1,588.37	223	2,573,055	99.43	0	0	0.00
余 戸	8	185,550	1,855.50	19	590,550	2,952.75	159	2,083,447	118.06	0	0	0.00
味 生	2	63,000	331.58	2	63,000	280.00	47	448,104	97.07	0	0	0.00
石 井	3	25,000	-----	9	106,000	1,060.00	94	1,236,790	101.05	0	0	0.00
椿	0	0	-----	1	6,000	46.15	83	843,041	93.21	0	0	0.00
久 米	2	110,000	366.67	7	197,100	427.09	145	1,724,988	117.27	0	0	0.00
福 音 寺	3	46,000	-----	8	241,000	-----	119	1,695,749	118.16	2	3,327	0.20
小 野	2	5,200	-----	2	5,200	-----	38	345,572	85.05	0	0	0.00
堀 江	1	10,000	200.00	7	262,000	1,378.95	77	1,084,560	126.23	0	0	0.00
和 気	3	135,000	-----	4	142,000	946.67	53	595,662	98.17	0	0	0.00
森 松	1	3,000	-----	5	46,500	178.85	129	1,675,420	124.63	0	0	0.00
中 島	0	0	-----	0	0	-----	23	259,853	128.33	0	0	0.00
北 条	3	110,000	511.63	9	166,800	497.91	208	2,115,402	98.32	0	0	0.00
横 河 原	3	20,200	310.77	9	109,200	1,680.00	89	1,241,192	125.66	0	0	0.00
川 内	1	30,000	-----	1	30,000	-----	54	1,104,837	99.93	0	0	0.00
砥 部	1	18,000	-----	2	48,000	-----	85	956,122	90.73	0	0	0.00
松 前	5	266,000	483.64	11	413,000	461.97	173	3,095,433	109.18	3	69,642	2.23
郡 中	3	107,000	1,646.15	12	406,000	1,054.55	169	3,055,470	108.60	2	19,279	0.61
上 灘	0	0	-----	0	0	-----	18	244,651	92.15	1	2,989	1.21
中 山	0	0	-----	0	0	-----	12	127,851	96.90	0	0	0.00
久 万	0	0	-----	2	120,000	-----	54	656,411	115.49	0	0	0.00
今 治	6	221,630	175.90	28	991,630	469.97	437	8,758,808	119.85	0	0	0.00
中 浜	4	215,000	1,023.81	18	1,037,000	1,851.79	177	3,596,482	118.46	0	0	0.00
日 吉	4	215,000	-----	12	525,800	821.56	196	3,254,689	107.05	0	0	0.00
今 治 南	0	0	-----	3	91,500	-----	60	922,460	97.43	0	0	0.00

※代弁率は年度初めから当該月までの平均残高により算出したものです。

2023年6月分

(単位：千円)

店 舗 名	保 証 承 諾						保 証 債 務 残 高			代 位 弁 済		
	当 月 中		対前年 同月比 (%)	当 月 末		対前年 同月比 (%)	当 月 末		対前年 同月比 (%)	当 月 末		代弁率 (%)
	件数	金 額		件数	金 額		件数	金 額		件数	金 額	
伊予 波止浜	2	6,000	-----	3	16,000	200.00	105	1,306,769	81.07	0	0	0.00
鳥生	2	15,000	250.00	8	278,000	1,323.81	101	1,455,239	118.71	0	0	0.00
桜井	0	0	0.00	4	123,900	1,548.75	77	1,188,540	112.88	0	0	0.00
菊間	1	27,000	-----	4	133,000	-----	50	621,262	82.07	0	0	0.00
亀岡	0	0	-----	0	0	-----	9	45,758	-----	0	0	0.00
大島	1	5,000	8.06	5	150,000	194.81	90	1,237,549	100.89	2	16,028	1.30
伯方	1	5,000	41.67	2	20,000	69.69	44	337,637	107.12	0	0	0.00
宮浦	0	0	-----	1	3,000	-----	47	628,301	110.55	0	0	0.00
新居浜	16	320,600	1,105.52	50	1,617,900	1,081.48	514	9,262,639	117.56	0	0	0.00
高津	0	0	-----	0	0	-----	4	11,073	148.69	0	0	0.00
新居浜市	0	0	-----	0	0	-----	1	488	71.76	0	0	0.00
角野	6	151,000	325.43	21	620,000	475.46	167	3,206,235	106.89	1	12,020	0.38
新居浜東	1	20,000	444.44	9	268,000	1,867.60	95	1,603,522	115.83	0	0	0.00
中萩	0	0	0.00	5	280,000	1,866.67	81	1,271,520	104.74	0	0	0.00
土居	1	5,000	20.00	4	30,000	20.20	120	797,908	83.25	0	0	0.00
三島	7	153,000	161.05	9	176,000	149.15	201	2,311,720	86.16	0	0	0.00
川之江	0	0	-----	0	0	-----	156	2,222,487	91.25	0	0	0.00
西条	10	335,000	471.83	28	953,100	397.95	427	6,412,226	123.87	0	0	0.00
三芳	1	30,000	66.67	2	38,000	81.72	52	720,947	107.14	0	0	0.00
壬生川	2	19,000	42.22	6	154,000	342.22	126	1,674,111	117.82	0	0	0.00
丹原	0	0	-----	1	10,000	23.42	40	529,639	125.32	0	0	0.00
小松	1	15,000	17.86	3	265,000	243.12	72	1,272,988	137.70	0	0	0.00
八幡浜	5	121,500	328.38	16	487,682	975.36	260	4,065,616	128.54	0	0	0.00
矢野町	0	0	-----	0	0	-----	2	3,437	74.31	0	0	0.00
大洲本町	1	2,500	125.00	1	2,500	50.00	57	556,804	125.15	0	0	0.00
大洲	3	55,000	110.00	15	217,000	361.67	208	2,624,829	109.29	4	72,543	2.72
長浜	3	31,000	620.00	6	281,000	407.25	53	1,082,840	114.67	0	0	0.00
五十崎	1	250	0.78	1	250	0.77	70	934,639	106.19	0	0	0.00
内子	5	29,500	73.75	9	67,500	67.50	151	1,407,921	90.16	0	0	0.00
川之石	0	0	-----	1	15,000	-----	42	257,457	84.76	0	0	0.00
伊方	1	5,000	-----	1	5,000	-----	20	120,934	91.24	0	0	0.00
三崎	2	55,000	1,833.33	3	60,000	2,000.00	17	190,841	95.71	0	0	0.00
三瓶	0	0	0.00	2	23,000	191.67	22	242,529	124.50	0	0	0.00
宇和島	6	185,200	365.29	23	673,862	283.49	357	4,959,157	101.31	0	0	0.00
追手	0	0	-----	0	0	-----	1	776	-----	0	0	0.00
城南	0	0	-----	0	0	-----	2	2,245	70.31	0	0	0.00
卯之町	2	25,000	500.00	11	219,000	796.36	92	987,689	103.03	0	0	0.00
野村	3	23,600	472.00	5	93,600	737.01	98	851,782	110.80	1	3,660	0.43
高山	0	0	-----	0	0	0.00	17	278,251	132.17	0	0	0.00
吉田	1	5,000	-----	4	30,500	1,826.35	62	597,339	135.17	0	0	0.00
近永	2	13,000	-----	7	82,600	236.00	78	858,828	101.64	0	0	0.00
松丸	2	19,250	385.00	4	49,250	615.63	28	231,509	114.96	0	0	0.00
岩松	1	5,000	58.82	3	22,000	162.96	48	324,299	93.28	0	0	0.00
愛南	1	5,000	33.33	6	241,900	417.07	91	1,402,715	124.59	0	0	0.00
近見	0	0	-----	0	0	-----	2	6,182	-----	0	0	0.00
富田	0	0	-----	2	18,000	-----	62	656,834	95.82	0	0	0.00
古川	4	41,800	380.00	13	91,800	612.00	145	1,198,248	126.37	0	0	0.00
牛湫	0	0	-----	3	14,750	-----	47	479,223	112.24	0	0	0.00
原町	0	0	-----	1	3,000	-----	44	416,648	96.16	0	0	0.00
日高	0	0	-----	1	25,000	-----	7	104,150	104.01	0	0	0.00
船木	0	0	-----	0	0	-----	3	68,888	114.81	0	0	0.00
三津東	1	10,000	-----	1	10,000	-----	7	44,581	103.73	0	0	0.00
桑原	0	0	-----	1	35,000	-----	39	468,724	86.31	2	26,599	5.50
岡山南	0	0	-----	0	0	-----	2	40,950	85.05	0	0	0.00
大西	1	3,000	-----	3	19,000	-----	45	616,901	96.88	0	0	0.00
高松	0	0	-----	0	0	-----	3	37,216	80.71	0	0	0.00
新宿	0	0	-----	0	0	-----	1	30,000	100.00	0	0	0.00

※代弁率は年度初めから当該月までの平均残高により算出したものです。

2023年6月分

(単位：千円)

店 舗 名	保 証 承 諾						保 証 債 務 残 高			代 位 弁 済		
	当 月 中		対前年 同月比 (%)	当 月 末		対前年 同月比 (%)	当 月 末		対前年 同月比 (%)	当 月 末		代弁率 (%)
	件数	金 額		件数	金 額		件数	金 額		件数	金 額	
伊予 徳 島	0	0	-----	0	0	-----	1	20,000	100.00	0	0	0.00
計	196	4,666,380	293.13	642	18,045,370	495.72	10,296	144,746,609	108.80	25	363,717	0.25
四国 松 山	4	168,000	-----	11	348,000	6,960.00	148	2,772,172	141.14	0	0	0.00
松 山 南	2	56,500	-----	2	56,500	-----	19	403,896	122.33	0	0	0.00
今 治	0	0	-----	0	0	-----	23	252,870	73.40	0	0	0.00
八 幡 浜	0	0	-----	1	60,000	-----	47	603,903	92.12	0	0	0.00
宇 和 島	1	5,000	-----	2	7,000	10.14	69	864,802	95.59	0	0	0.00
御 荘	0	0	-----	0	0	-----	6	100,240	98.37	0	0	0.00
四国中央	0	0	-----	1	1,500	-----	43	628,454	85.13	0	0	0.00
宿 毛	0	0	-----	0	0	-----	2	9,047	450.55	0	0	0.00
高 松	0	0	-----	0	0	-----	2	40,000	400.00	0	0	0.00
神 田	0	0	-----	0	0	0.00	1	4,004	80.08	0	0	0.00
計	7	229,500	-----	17	473,000	598.73	360	5,679,388	112.33	0	0	0.00
百十四 松 山	2	95,000	118.75	7	224,700	204.27	174	4,086,629	128.89	0	0	0.00
新 居 浜	0	0	0.00	2	20,000	392.16	113	2,389,391	125.31	0	0	0.00
三 島	0	0	-----	4	83,000	-----	68	800,377	102.72	0	0	0.00
今 治	1	15,000	-----	3	40,000	-----	81	1,478,561	106.59	0	0	0.00
西 条	2	150,000	500.00	5	174,000	543.75	114	1,441,108	103.08	0	0	0.00
観 音 寺	0	0	-----	0	0	-----	2	30,000	50.00	0	0	0.00
鳴 門	0	0	-----	0	0	-----	2	17,506	93.72	0	0	0.00
城 西	0	0	-----	0	0	-----	1	46,250	86.05	0	0	0.00
計	5	260,000	225.89	21	541,700	368.25	555	10,289,822	117.27	0	0	0.00
阿波 松 山	7	314,000	330.53	24	912,000	793.04	144	4,182,165	155.33	0	0	0.00
藍 住	0	0	-----	0	0	-----	1	23,250	88.57	0	0	0.00
鳴 門	0	0	-----	0	0	-----	3	57,148	95.24	0	0	0.00
計	7	314,000	330.53	24	912,000	793.04	148	4,262,563	153.41	0	0	0.00
広島 松 山	4	62,500	2,500.00	5	65,000	1,666.67	160	2,566,465	96.42	0	0	0.00
今 治	2	2,000	40.00	3	7,000	10.77	120	1,539,892	82.73	0	0	0.00
伊予西条	1	30,000	113.21	3	143,884	542.96	100	1,123,917	85.25	0	0	0.00
新 居 浜	1	4,000	-----	1	4,000	8.89	71	971,388	84.51	0	0	0.00
三 島	1	50,000	-----	2	55,000	137.50	42	429,353	87.15	0	0	0.00
川 之 江	0	0	-----	0	0	-----	30	363,874	94.40	0	0	0.00
因 島	0	0	-----	0	0	-----	5	89,146	94.35	0	0	0.00
瀬 戸 田	0	0	-----	0	0	-----	1	23,250	88.57	0	0	0.00
木 江	0	0	-----	0	0	-----	2	30,510	99.30	0	0	0.00
計	9	148,500	436.76	14	274,884	152.37	531	7,137,794	88.99	0	0	0.00
中国 川 之 江	0	0	0.00	4	215,000	430.00	115	2,817,440	109.06	0	0	0.00
三 原	0	0	-----	0	0	-----	1	20,000	100.00	0	0	0.00
計	0	0	0.00	4	215,000	430.00	116	2,837,440	107.34	0	0	0.00
山口 松 山	0	0	-----	1	10,000	-----	37	1,065,472	95.67	0	0	0.00
今 治	1	80,000	-----	1	80,000	-----	2	130,000	260.00	0	0	0.00
尾 道	0	0	-----	0	0	-----	3	139,990	94.59	0	0	0.00
計	1	80,000	-----	2	90,000	-----	42	1,335,462	101.81	0	0	0.00
愛媛 本 店	7	460,000	384.94	31	1,818,500	455.19	540	10,635,932	126.70	0	0	0.00
中央市場	0	0	-----	0	0	-----	15	165,545	101.96	0	0	0.00
水産市場	0	0	0.00	1	46,000	3,129.25	25	243,758	133.14	0	0	0.00
未 広 町	3	140,000	538.46	8	171,000	114.00	227	1,569,373	97.86	0	0	0.00
大 街 道	1	560	-----	7	45,860	269.76	180	1,364,865	90.36	1	4,534	0.33
道 後	7	30,000	130.43	20	401,000	440.66	205	2,335,021	133.10	0	0	0.00
本 町	2	55,000	3,666.67	9	132,500	646.34	235	1,950,130	108.62	1	1,543	0.08

*代弁率は年度初めから当該月までの平均残高により算出したものです。

2023年6月分

(単位：千円)

店 舗 名	保 証 承 諾						保 証 債 務 残 高			代 位 弁 済			
	当 月 中		対前年 同月比 (%)	当 月 末		対前年 同月比 (%)	当 月 末		対前年 同月比 (%)	当 月 末		代弁率 (%)	
	件数	金 額		件数	金 額		件数	金 額		件数	金 額		
愛媛	三津浜	4	50,000	-----	9	95,000	372.55	186	1,631,082	102.60	0	0	0.00
	立花	3	24,540	68.36	8	70,040	158.46	165	898,749	101.56	3	22,000	2.42
	久米	8	41,500	81.37	10	47,500	33.81	217	1,894,574	106.33	4	18,855	0.99
	余戸	5	134,500	560.42	14	303,500	333.52	203	1,913,400	95.10	0	0	0.00
	鴨川	3	105,500	579.67	9	314,000	673.82	203	1,647,081	106.57	2	4,236	0.27
	中央通	1	5,000	-----	8	177,500	874.38	149	1,600,541	108.73	0	0	0.00
	古川	3	85,000	274.19	5	108,000	50.00	237	1,853,015	102.63	0	0	0.00
	桑原	2	35,000	1,166.67	4	55,000	270.94	165	1,183,690	102.16	0	0	0.00
	森松	3	25,000	34.25	8	211,000	229.79	251	2,609,538	100.06	0	0	0.00
	空港通	2	102,664	466.65	7	171,664	330.12	192	1,804,267	136.37	1	80	0.00
	石井	4	15,300	66.52	17	148,300	173.45	274	2,777,760	102.36	0	0	0.00
	雄郡	4	138,000	-----	7	154,000	427.78	138	1,315,667	125.70	0	0	0.00
	重信	1	4,000	-----	7	19,500	390.00	154	999,745	106.75	0	0	0.00
	郡中	3	25,000	-----	15	317,900	567.68	120	1,420,061	111.48	0	0	0.00
	久万	0	0	0.00	1	5,000	125.00	55	331,517	89.37	0	0	0.00
	北条	4	13,000	22.15	9	131,500	157.11	165	1,253,926	101.08	0	0	0.00
	川之江	2	10,000	-----	5	100,000	10,000.00	120	1,275,828	101.03	0	0	0.00
	三島	2	9,000	69.23	5	115,000	383.33	143	1,446,481	95.00	0	0	0.00
	新居浜	6	202,000	336.67	13	430,500	647.37	273	3,200,701	88.85	0	0	0.00
	新居浜東	2	12,000	39.22	5	105,500	239.23	116	908,349	95.16	0	0	0.00
	泉川	2	6,500	16.25	9	142,450	272.37	122	863,775	101.48	0	0	0.00
	西条	6	116,000	148.72	12	256,300	126.26	258	2,133,777	98.26	0	0	0.00
	氷見	2	10,000	-----	3	15,000	500.00	65	270,137	92.52	0	0	0.00
	壬生川	1	8,700	-----	8	48,700	974.00	97	586,042	90.91	1	1,119	0.18
	丹原	1	30,000	2,000.00	6	70,500	4,700.00	87	462,485	84.08	0	0	0.00
	今治	5	14,000	31.11	15	272,550	311.49	265	2,120,167	92.12	0	0	0.00
	旭町	3	55,000	-----	10	158,000	274.07	211	1,856,340	91.68	0	0	0.00
	波止浜	2	11,000	-----	7	163,000	440.54	137	1,433,112	94.02	0	0	0.00
	伯方	3	16,000	26.67	8	45,000	35.16	93	869,143	103.63	0	0	0.00
	弓削	1	5,000	33.33	1	5,000	29.41	51	235,112	93.69	0	0	0.00
	菊間	0	0	-----	2	7,300	-----	29	148,302	92.53	0	0	0.00
	吉海	0	0	-----	3	10,000	-----	43	308,574	103.56	0	0	0.00
	長浜	1	3,000	60.00	1	3,000	25.00	43	389,996	82.12	0	0	0.00
	内子	0	0	-----	1	5,000	33.33	98	726,837	95.72	0	0	0.00
	大洲	5	12,800	160.00	11	103,300	1,054.08	192	1,514,228	93.49	0	0	0.00
	八幡浜	4	6,600	11.19	10	198,600	153.95	158	1,630,278	100.97	0	0	0.00
	三瓶	0	0	0.00	1	100,000	188.04	60	442,534	137.64	0	0	0.00
	川之石	0	0	0.00	0	0	0.00	17	132,102	92.49	0	0	0.00
	野村	1	5,000	41.67	5	33,000	122.22	81	661,008	114.50	0	0	0.00
	卯之町	4	18,000	300.00	7	25,500	425.00	91	711,486	105.74	0	0	0.00
	しろかわ	0	0	-----	0	0	-----	2	8,100	73.45	0	0	0.00
	宇和島	6	78,000	109.40	15	345,262	166.55	182	2,002,210	81.65	0	0	0.00
	近永	4	81,000	675.00	8	126,500	744.12	96	825,018	100.97	0	0	0.00
	吉田	0	0	-----	2	10,000	-----	50	377,728	85.11	0	0	0.00
	岩松	2	5,000	17.86	3	17,000	60.71	53	160,660	91.93	0	0	0.00
	城辺	2	5,000	21.74	6	43,000	86.87	99	637,390	93.26	0	0	0.00
	宇和島南	1	5,000	25.00	3	25,000	39.68	36	259,221	67.28	0	0	0.00
	見奈良	3	27,000	34.79	5	33,000	39.95	87	661,433	98.46	0	0	0.00
	今治東	2	3,000	33.33	4	22,000	220.00	86	337,694	78.38	1	584	0.16
	湯築	0	0	0.00	3	105,000	2,100.00	20	193,821	121.15	0	0	0.00
	松山駅前	1	30,000	-----	2	37,000	1,233.33	59	308,845	101.32	0	0	0.00
	味生	3	56,000	-----	5	96,000	-----	45	257,430	126.73	0	0	0.00
	松未	1	10,000	-----	2	20,000	1,000.00	82	442,415	94.61	0	0	0.00
	中萩	1	15,000	300.00	5	53,780	1,075.60	63	603,112	98.25	0	0	0.00
	日高	1	70,000	875.00	6	127,000	940.74	117	628,514	85.77	0	0	0.00
	三津浜東	1	2,500	-----	1	2,500	-----	23	97,558	90.07	0	0	0.00
	金生	0	0	0.00	3	19,500	22.41	106	594,808	87.60	0	0	0.00

※代弁率は年度初めから当該月までの平均残高により算出したものです。

2023年6月分

(単位：千円)

店 舗 名	保 証 承 諾						保 証 債 務 残 高			代 位 弁 済		
	当 月 中		対前年 同月比 (%)	当 月 末		対前年 同月比 (%)	当 月 末		対前年 同月比 (%)	当 月 末		代弁率 (%)
	件数	金 額		件数	金 額		件数	金 額		件数	金 額	
愛媛												
中之庄	0	0	0.00	0	0	0.00	54	489,147	87.25	0	0	0.00
飯岡	0	0	0.00	2	19,000	158.33	38	150,514	83.25	0	0	0.00
川内	0	0	0.00	1	31,000	147.62	90	656,178	94.70	0	0	0.00
桜井	0	0	0.00	1	5,000	50.00	58	292,233	86.57	1	4,291	1.42
松前	2	19,000	316.67	11	127,000	793.75	124	1,023,720	92.00	0	0	0.00
姫原	2	10,100	-----	2	10,100	404.00	19	76,169	112.80	0	0	0.00
中村	0	0	-----	0	0	-----	1	8,091	89.86	0	0	0.00
土居	3	40,000	-----	6	63,000	262.50	84	510,664	86.80	0	0	0.00
砥部	3	105,000	2,100.00	4	108,000	1,800.00	64	555,266	104.27	0	0	0.00
来住	4	107,000	175.41	17	244,000	200.00	143	1,230,079	104.44	0	0	0.00
角野	0	0	-----	0	0	0.00	2	5,768	80.02	0	0	0.00
ときわ	1	2,000	-----	1	2,000	-----	5	15,594	87.02	0	0	0.00
坂出	0	0	-----	0	0	-----	1	6,549	82.10	0	0	0.00
広島	0	0	-----	0	0	-----	2	1,101	-----	0	0	0.00
計	166	2,710,764	196.47	480	9,049,106	255.85	9,042	81,143,060	102.40	15	57,242	0.07
高知												
松山	0	0	-----	0	0	-----	47	732,133	102.64	0	0	0.00
今治	2	62,000	-----	3	67,000	-----	58	682,924	79.95	0	0	0.00
新居浜	4	37,500	750.00	5	84,500	938.89	80	897,843	85.44	0	0	0.00
八幡浜	2	60,000	-----	2	60,000	150.00	28	339,078	120.00	0	0	0.00
宇和島	2	8,800	103.53	6	64,000	512.00	63	701,072	111.24	0	0	0.00
城辺	0	0	-----	0	0	-----	15	82,580	81.06	0	0	0.00
宿毛	0	0	-----	0	0	-----	1	584	75.26	0	0	0.00
計	10	168,300	1,246.67	16	275,500	447.97	292	3,436,214	94.56	0	0	0.00
徳島大正												
松山	1	10,000	-----	4	55,000	366.67	77	1,210,832	95.94	0	0	0.00
今治	2	13,000	1,300.00	8	64,500	165.38	124	1,142,964	93.09	0	0	0.00
池田	0	0	-----	0	0	-----	3	34,298	144.46	0	0	0.00
計	3	23,000	2,300.00	12	119,500	221.30	204	2,388,094	95.01	0	0	0.00
香川												
松山	11	122,000	717.65	34	856,500	5,038.24	290	5,791,438	134.10	0	0	0.00
松山西	1	3,000	-----	6	72,000	1,440.00	98	1,469,715	89.52	0	0	0.00
今治	6	83,000	153.70	21	218,500	258.58	228	2,853,972	99.38	1	884	0.03
西条	2	24,500	816.67	9	218,500	590.54	135	2,065,948	119.83	0	0	0.00
新居浜	6	116,000	266.67	25	640,000	555.70	255	3,792,773	103.03	1	1,926	0.05
三島	2	200,000	-----	7	435,000	7,250.00	97	1,333,229	102.13	0	0	0.00
川之江	3	75,000	3,750.00	10	518,000	1,569.70	152	1,908,940	112.91	0	0	0.00
大洲	5	259,000	-----	13	494,000	5,200.00	119	1,515,220	135.70	0	0	0.00
八幡浜	1	5,000	-----	7	99,000	-----	42	304,919	90.73	0	0	0.00
宇和島	3	74,000	-----	5	83,262	724.02	92	888,463	82.01	0	0	0.00
岩松	0	0	0.00	0	0	0.00	15	139,659	93.15	0	0	0.00
計	40	961,500	791.36	137	3,634,762	1,133.49	1,523	22,064,275	110.76	2	2,810	0.01
愛媛信用												
本店	7	126,000	307.32	19	213,000	332.81	306	2,026,508	110.64	1	411	0.02
城東	2	2,000	-----	4	30,000	1,764.71	60	328,394	89.74	0	0	0.00
松山本町	3	8,500	118.06	9	100,500	312.11	134	1,088,686	93.89	0	0	0.00
道後	5	40,000	266.67	17	88,000	352.00	102	432,581	115.70	0	0	0.00
東環東本	4	10,500	70.00	8	30,500	160.53	156	844,447	105.90	0	0	0.00
久米	5	88,500	142.05	20	255,570	226.91	240	1,436,185	100.54	0	0	0.00
潮見	5	49,000	239.02	13	83,200	231.75	155	797,528	110.86	0	0	0.00
余戸	3	110,000	797.10	10	148,000	513.89	133	869,737	91.66	0	0	0.00
中央通	3	6,500	-----	13	129,070	258.14	102	639,168	147.34	0	0	0.00
石井	7	120,300	338.87	23	387,600	465.87	315	2,478,490	167.31	0	0	0.00
平井	6	72,500	2,416.67	15	162,040	5,401.33	98	511,660	108.30	0	0	0.00
斉院	9	102,500	683.33	17	292,500	406.25	128	886,798	142.95	0	0	0.00
立花	0	0	-----	0	0	-----	6	12,102	75.46	0	0	0.00

※代弁率は年度初めから当該月までの平均残高により算出したものです。

2023年6月分

(単位：千円)

店 舗 名	保 証 承 諾						保 証 債 務 残 高			代 位 弁 済		
	当 月 中		対前年 同月比 (%)	当 月 末		対前年 同月比 (%)	当 月 末		対前年 同月比 (%)	当 月 末		代弁率 (%)
	件数	金 額		件数	金 額		件数	金 額		件数	金 額	
愛媛信用 砥 部	2	3,500	350.00	6	37,500	197.37	117	724,104	102.65	0	0	0.00
横 河 原	4	12,200	-----	9	38,700	2,580.00	98	437,571	114.78	0	0	0.00
久 万	2	11,300	-----	2	11,300	-----	35	154,018	95.09	0	0	0.00
今 治	5	24,620	351.71	16	178,920	657.79	286	2,388,793	97.83	0	0	0.00
常 盤 町	4	15,000	300.00	15	114,900	231.19	124	658,973	105.14	0	0	0.00
鳥 生	1	3,000	3.45	3	12,000	13.33	90	905,787	103.92	0	0	0.00
波 止 浜	3	133,000	-----	8	211,500	180.00	96	1,230,941	112.78	0	0	0.00
今 治 南	6	63,000	300.00	11	81,000	180.40	167	834,389	91.40	0	0	0.00
壬 生 川	3	44,000	162.96	11	92,000	75.41	136	973,051	91.77	0	0	0.00
丹 原	1	4,500	-----	3	15,000	150.00	61	429,261	93.97	0	0	0.00
菊 間	1	1,500	-----	6	48,000	600.00	42	196,956	92.07	0	0	0.00
大 西	2	16,000	800.00	9	142,500	4,750.00	61	524,954	111.16	0	0	0.00
八 幡 浜	5	46,500	53.57	12	174,100	91.49	156	1,060,260	110.36	0	0	0.00
大 洲	6	31,700	1,093.10	10	55,500	1,132.65	92	534,882	94.56	0	0	0.00
野 村	0	0	-----	4	45,800	654.29	33	179,411	138.60	0	0	0.00
宮 西	3	17,000	118.06	11	35,200	98.05	84	358,103	102.44	1	1,852	0.53
川 内	2	21,500	43.00	7	77,520	155.04	53	696,336	105.13	0	0	0.00
とべ中央	5	87,000	3,346.15	9	109,000	3,406.25	125	606,289	129.64	0	0	0.00
垣 生	1	10,000	16.53	15	115,500	133.53	109	722,861	129.53	0	0	0.00
雄 郡	11	117,000	-----	27	410,500	1,891.71	207	1,149,348	130.79	1	1,736	0.16
和 泉	3	15,000	182.93	11	55,520	115.19	153	801,142	97.96	3	30,164	3.59
港 南	0	0	-----	1	2,000	-----	15	171,026	96.05	0	0	0.00
郡 中	2	42,000	840.00	7	62,000	1,033.33	112	548,400	85.19	0	0	0.00
松 前	4	14,000	-----	10	103,500	2,070.00	60	366,236	102.15	0	0	0.00
北 条	4	54,600	83.36	9	104,600	134.62	121	549,137	132.35	0	0	0.00
溝 辺	7	39,000	197.97	11	122,645	622.56	96	434,450	108.42	0	0	0.00
三 津 浜	4	28,000	186.67	11	144,000	311.69	144	810,427	118.98	0	0	0.00
味 生	0	0	0.00	0	0	0.00	52	210,786	76.87	0	0	0.00
西 条	7	68,000	755.56	13	227,000	326.62	158	933,267	105.57	0	0	0.00
新 居 浜	2	49,000	445.45	8	69,000	248.20	151	693,999	81.95	0	0	0.00
き し	10	106,200	262.87	16	253,200	390.74	172	1,056,627	109.74	0	0	0.00
中 萩	7	79,800	420.00	17	124,600	218.60	125	675,306	105.37	0	0	0.00
三 島	1	22,000	-----	8	136,000	906.67	73	483,313	93.40	2	1,000	0.21
川 之 江	3	46,500	4,650.00	8	102,500	230.34	109	519,177	110.87	0	0	0.00
計	180	1,962,720	247.19	492	5,432,985	281.15	5,648	35,371,860	106.01	8	35,163	0.10
川之江 本 店	1	7,000	233.33	5	37,500	39.47	70	911,596	99.24	0	0	0.00
上 分	3	67,000	2,233.33	6	92,000	1,150.00	75	683,969	112.28	0	0	0.00
三 島	1	50,000	1,000.00	2	52,000	400.00	39	381,006	101.71	0	0	0.00
南	2	11,000	32.35	9	139,000	207.46	87	1,082,367	135.84	0	0	0.00
東	0	0	0.00	1	5,000	100.00	32	200,313	112.31	0	0	0.00
西	1	10,000	-----	2	11,500	230.00	68	528,875	101.08	0	0	0.00
計	8	145,000	290.00	25	337,000	174.61	371	3,788,126	111.39	0	0	0.00
東予信用 本 店	4	56,500	2,825.00	7	91,500	4,575.00	96	701,537	110.94	0	0	0.00
泉 川	2	32,000	1,600.00	10	169,500	737.92	62	418,272	127.79	0	0	0.00
川 東	1	17,000	340.00	8	131,500	2,630.00	103	834,118	96.73	1	929	0.11
三 島	1	10,000	2,000.00	2	35,000	170.73	64	306,264	80.31	0	0	0.00
寒 川	4	12,000	-----	7	42,000	420.00	104	416,058	99.79	0	0	0.00
西 条	0	0	0.00	7	25,900	470.91	82	337,153	87.95	0	0	0.00
小 松	2	7,500	-----	8	56,500	489.18	82	352,780	94.04	0	0	0.00
中 萩	2	3,600	300.00	2	3,600	31.25	42	172,945	96.09	0	0	0.00
喜 多 川	0	0	-----	0	0	-----	19	46,565	78.66	0	0	0.00
新居浜駅	4	25,000	-----	8	69,000	1,380.00	44	336,584	98.03	0	0	0.00
計	20	163,600	1,009.88	59	624,500	664.08	698	3,922,274	99.02	1	929	0.02

※代弁率は年度初めから当該月までの平均残高により算出したものです。

2023年6月分

(単位：千円)

店 舗 名	保 証 承 諾						保 証 債 務 残 高			代 位 弁 済		
	当 月 中		対前年 同月比 (%)	当 月 末		対前年 同月比 (%)	当 月 末		対前年 同月比 (%)	当 月 末		代弁率 (%)
	件数	金 額		件数	金 額		件数	金 額		件数	金 額	
宇和島 本店	6	16,000	50.79	18	125,500	199.21	238	1,060,613	101.51	1	3,604	0.34
恵美須町	6	23,000	287.50	11	101,000	631.25	182	1,081,106	104.32	0	0	0.00
新 橋	1	5,000	-----	4	15,500	134.78	103	327,313	95.92	0	0	0.00
城 南	0	0	0.00	2	15,000	115.38	33	84,582	97.78	0	0	0.00
来	3	32,000	100.95	10	95,500	198.13	102	465,134	117.59	0	0	0.00
泉 町	0	0	0.00	1	3,500	53.85	56	140,725	86.32	0	0	0.00
吉 田	1	3,000	-----	1	3,000	18.75	78	348,701	100.25	1	1,215	0.34
南 宇 和	3	10,800	135.00	4	40,800	510.00	115	613,643	102.81	0	0	0.00
三 間	2	5,000	100.00	7	29,000	580.00	44	151,005	106.56	0	0	0.00
卯 之 町	3	6,000	9.92	9	45,000	58.44	110	505,587	121.40	0	0	0.00
計	25	100,800	63.32	67	473,800	179.33	1,061	4,778,409	104.55	2	4,819	0.10
観音寺 四国中央	1	4,000	100.00	2	104,000	221.28	171	1,805,430	97.33	0	0	0.00
計	1	4,000	100.00	2	104,000	221.28	171	1,805,430	95.28	0	0	0.00
商工中金 松 山	0	0	-----	0	0	-----	16	127,694	61.59	0	0	0.00
計	0	0	-----	0	0	-----	16	127,694	61.59	0	0	0.00
県信連 本 所	0	0	-----	0	0	-----	2	12,223	63.60	0	0	0.00
計	0	0	-----	0	0	-----	2	12,223	63.60	0	0	0.00
単一農協 愛媛南農	0	0	-----	0	0	-----	3	4,445	67.67	0	0	0.00
西宇和農	0	0	-----	0	0	-----	2	1,235	67.55	0	0	0.00
越智今農	0	0	-----	0	0	-----	5	13,543	584.76	0	0	0.00
うま農協	0	0	-----	0	0	-----	1	3,196	90.51	0	0	0.00
中央農協	0	0	0.00	0	0	0.00	3	9,726	324.20	0	0	0.00
たいき農	0	0	-----	0	0	-----	2	19,685	3,817.20	0	0	0.00
計	0	0	0.00	0	0	0.00	16	51,830	291.85	0	0	0.00
朝銀西 愛 媛	0	0	-----	0	0	-----	1	7,179	92.37	0	0	0.00
計	0	0	-----	0	0	-----	1	7,179	92.37	0	0	0.00
総合計	678	11,938,064	269.90	2,014	40,603,107	378.82	31,112	335,534,442	106.59	53	464,681	0.14

※代弁率は年度初めから当該月までの平均残高により算出したものです。

愛媛 検定

歴史
文化
雑学

〈第16回〉

〈難易度〉 ☆☆☆難しい ☆☆☆ふつう ☆やさしい

第1問 次の問いに答えよ。(配点50)

問1 後醍醐天皇が鎌倉幕府から政治の実権を取り戻そうと、1333年、松山市の南東で鎌倉幕府軍（北条氏）と天皇軍の大きな戦いが起こった。天皇方について戦った地元豪族の土居氏・得能氏の功績もあり、天皇軍の勝利に終わった戦いを選びなさい。

- ①関ヶ原の戦い ②壇ノ浦の戦い ③長篠の戦い
④星乃岡の戦い

問2 幕府から追われていた蘭学者の高野長英、更に長州より村田蔵六を招き、軍備の近代化に着手した革新藩を選びなさい。

- ①今治藩 ②松山藩 ③宇和島藩 ④大洲藩

問3 現存12天守で、1852年に再建された松山城は最も新しい城だが、1537年に築城された最も古い城を選びなさい。

- ①犬山城 ②松本城
③彦根城 ④姫路城



問4 徳川家康の異父弟、松山藩祖松平定勝をまつる松山城のふもとにある神社を選びなさい。

- ①護国神社 ②東雲神社 ③椿神社
④伊佐爾波神社

問5 砥部焼で、厚手に成形された白磁に大胆な模様を染めつける際に使われる顔料を選びなさい

- ①呉須 ②漆 ③金箔 ④藍

第2問 次の問いに答えよ。(配点50)

問6 大州市出身の松村正恒が設計し、“日本で一番美しい小学校”とも謳われる小学校を選びなさい。

- ①千丈小学校 ②番町小学校 ③大洲小学校
④日土小学校

問7 8月27日に4年ぶりに開催される第35回のトライアスロン大会の舞台となる島を選びなさい。

- ①興居島 ②中島
③睦月島 ④大三島



問8 「銀河鉄道999」や「宇宙戦艦ヤマト」の作家で漫画家の故・松本零士さんが、太平洋戦争末期に母親の実家のある大洲に疎開し、小学1年から2年間を過ごした大洲の小学校を選びなさい。

- ①千丈小学校 ②喜多小学校 ③肱川小学校
④新谷小学校

問9 安価な外国製品に押され、瀕死の状態だった今治タオルが2006年、再生プロジェクトをスタート。ブランディング・プロデューサーに迎えた人物を選びなさい。

- ①糸井重里 ②秋元康 ③佐藤可士和
④隈研吾

問10 愛媛県の全日制県立高校等の在籍生徒数は平成2年度の約5万3千人から令和3年度までに何万人減少しているか選びなさい

- ①約1万人 ②約2万人 ③約3万人 ④約4万人

解答

〈問1〉 ④星乃岡の戦い この戦いをきっかけに全国各地の戦いで天皇軍が勝利し、鎌倉幕府は終わりを告げる。

〈問2〉 ③宇和島藩 五代藩主の伊達宗城が富国強兵策を進め、幕末の四賢侯と呼ばれていた。

〈問3〉 ①犬山城 松本城(1593～4年)、彦根城(1606年)、姫路城(1609年)、松山城は1642年に天守が完成したが、落雷により焼失し再建された。

〈問4〉 ②東雲神社

〈問5〉 ①呉須(ごす)

〈問6〉 ④日土小学校 1956年に竣工した木造モダニズムの傑作で平成24年に国重要文化財に指定された。

〈問7〉 ②中島

〈問8〉 ④新谷小学校 大州市新谷町甲190-2

〈問9〉 ③佐藤可士和 2018年から今治市のプロジェクト「今治ブランド戦略会議」の総合監修も担当。

〈問10〉 ③約3万人

得点

100



愛媛県信用保証協会

EHIME GUARANTEE

[本 所]

〒790-8651 松山市千舟町3丁目3番地8 千舟町スクエアガーデン7,8,9階
 総務部／総務課 Tel 089-931-2111(代) Fax 089-931-2107
 電算課 Tel 089-931-2115 Fax 089-931-2170
 業務統括部／保証企画課 Tel 089-931-2119 Fax 089-931-1026
 企業支援課 Tel 089-931-2114 Fax 089-931-1026
 審査課 Tel 089-931-2119 Fax 089-931-1026
 債権管理部／管理課 Tel 089-931-2128 Fax 089-931-2129
 代位弁済課 Tel 089-931-2117 Fax 089-931-2129
 監査室 Tel 089-931-2180 Fax 089-931-2129

[松山事業部]

松山市・東温市・伊予市・久万高原町・砥部町・松前町 業務区域

〒790-8651 松山市千舟町3丁目3番地8 千舟町スクエアガーデン7階
 保証一課・保証二課 Tel 089-931-2118 Fax 089-931-2174

[新居浜支所]

新居浜市・西条市・四国中央市 業務区域

〒792-0025 新居浜市一宮町2丁目4番8号 新居浜商工会館2階
 Tel 0897-33-8282 Fax 0897-33-8284

[今治支所]

今治市・上島町 業務区域

〒794-0042 今治市旭町2丁目3番地20 今治商工会議所ビル5階
 Tel 0898-23-0170 Fax 0898-23-0758

[八幡浜支所]

八幡浜市・大洲市・西予市・内子町・伊方町 業務区域

〒796-8691 八幡浜市1590番地22 八幡浜商工会館4階
 Tel 0894-22-2003 Fax 0894-22-3137

[宇和島支所]

宇和島市・鬼北町・松野町・愛南町 業務区域

〒798-0040 宇和島市中央町1丁目9番10号 愛媛新聞ビル5階
 Tel 0895-22-6556 Fax 0895-22-6583



保証協会の
 ホットな話題を
 お届けしています。

●表紙の俳句

伊予土佐や山を多々みて夏霞
 松根東洋城(1978~1964)

1950(昭和25)年の作。東洋城が皿ヶ嶺登山をし頂上で詠んだ。雄大な眺め、夏山の清々しさと力強さが感じられる。松山中学で漱石の授業を受け、終生の師と仰いだ。旧制一高、東京帝国大学から転じて京都帝国大学仏法科を卒業し宮内省入省。式部官、書記官などを歴任。1915(大正4)年に「渋柿」を創刊。東温市の一畳庵(惣河内神社)に1950年から15カ月滞在。「渋柿」門人への指導、編集の場ともなった。