

保証月報 2022 8

極堂

島	朝	舟
め	飯	涼
ぐ	前	し
り	の	



Guarantee Information »

- 金融機関向けパンフレット「信用保証のご案内2022」を発行しました
- 「伴走支援型特別保証制度」に係る保証制度及び保証実績について
- 2021年度「えひめ地域創生貢献店舗」の表彰について
- 愛媛信用金庫「創業セミナー」で講師を務めました
- 愛媛銀行女性行員向け本気塾「ひめのわ キャリアC.S.」にて講師を務めました

Column »

- ◇えひめ癒しのOUTDOOR⑤「石鎚山」



愛媛県信用保証協会
EHIME GUARANTEE

保証月報 2022 8

Contents

保証情報 Guarantee Information >>

金融機関向けパンフレット「信用保証のご案内2022」を発行しました	1
「伴走支援型特別保証制度」に係る保証制度及び保証実績について	1
2021年度「えひめ地域創生貢献店舗」の表彰について	2
愛媛信用金庫「創業セミナー」で講師を務めました	3
愛媛銀行女性行員向け本気塾「ひめのわ キャリアC.S.」にて講師を務めました	3

保証状況 Guarantee Condition >>

今月の保証概況（2022年7月）	4
本・支所別保証状況 金融機関別保証状況	5
業種別保証状況	6
金額別・期間別・用途別保証状況	7
市町制度保証状況	8
ランキングベスト10	9
金融機関店舗別保証状況	10

コラム Column >>

えひめ癒しのOUTDOOR⑤「石鎚山」

<当協会ホームページのご案内>

愛媛県信用

検索

<http://www.ehime-cgc.or.jp/>



お知らせ (更新・新着情報)

- 2022年08月01日 保証の概況:「2022年7月」を掲載しました。
- 2022年07月22日 SDGs:ピースビルディングボンド(平和構築債)の購入とSDGsへの取組みについて
- 2022年07月19日 保証月報 2022年7月号を掲載しました。
- 2022年07月19日 「新価値創造展2022」の展示会のご案内について
- 2022年07月05日 2021年度感謝状贈呈式を開催しました。

〈金融機関向けパンフレット「信用保証のご案内2022」を発行しました〉



信用保証のご案内2022

目次

このたび、携帯用の保証の手引書となるよう金融機関の実務担当者向けパンフレット「信用保証のご案内2022」を作成しました。

金融機関・関係機関等のみなさまには既に本パンフレットをお送りしておりますほか、当協会ホームページからもご覧になれますので、ぜひご活用ください。

〈「伴走支援型特別保証制度」に係る保証制度及び保証実績について〉

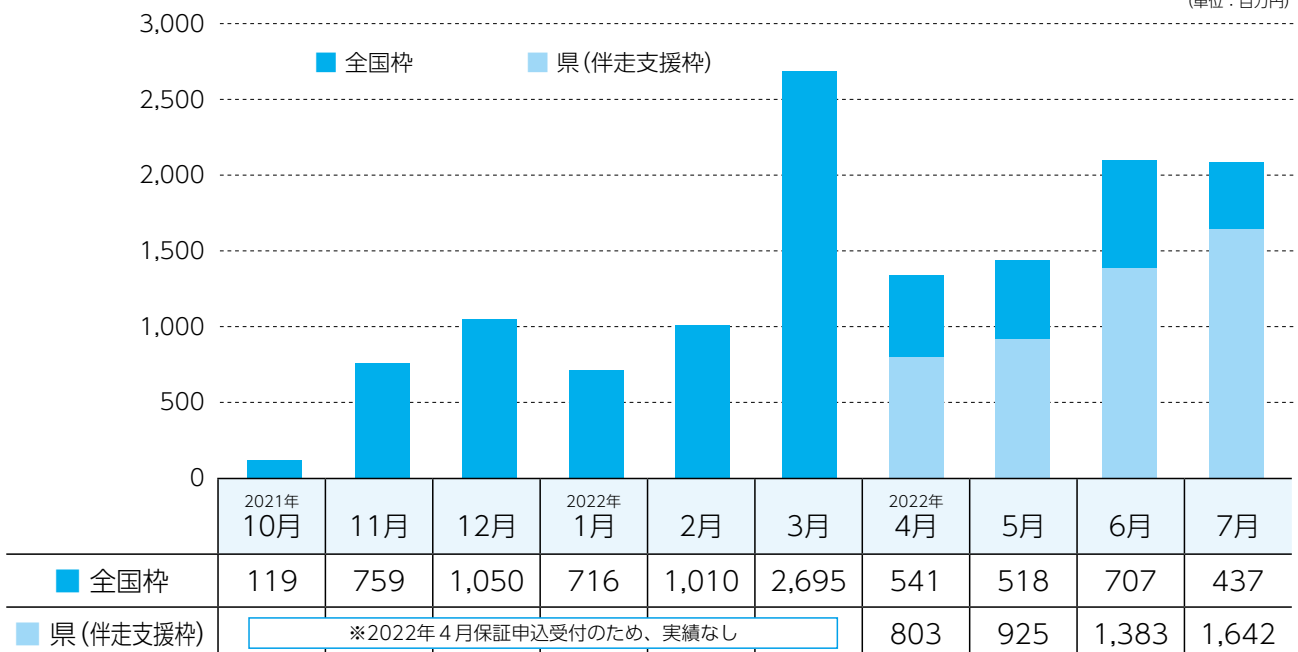
新型コロナウイルス感染症の拡大による影響を受けている中小企業・小規模事業者に対する資金繰り円滑化を図るとともに、金融機関が当該中小企業者に対して継続的な伴走支援を実施することを目的とした「伴走支援型特別保証制度」が創設されています。当保証制度の2022年7月末における保証実績は以下の通りです。

【保証実績】(2022年7月末)

保証制度	保証承諾				保証債務残高	
	当月中		当月末		件数	金額(千円)
	件数	金額(千円)	件数	金額(千円)		
全国枠	14	436,500	77	2,201,824	370	8,639,644
県(伴走支援枠)	86	1,641,900	238	4,752,803	202	3,916,387
合計	100	2,078,400	315	6,954,627	572	12,556,031

【保証制度別保証承諾実績推移】(2022年7月末)

(単位：百万円)



〈2021年度「えひめ地域創生貢献店舗」の表彰について〉



2022年7月4日（月）にANAクラウンプラザホテル松山にて、「2021年度感謝状贈呈式」を開催しました。当協会では、下記の表彰基準に基づき、信用保証業務の推進にご協力いただいた店舗を「えひめ地域創生貢献店舗」として表彰し、感謝状を贈呈しています。

贈呈式には、ご来賓の方々を始め受賞店舗の代表の方々をお招きして、感謝状及び記念品を贈呈させていただきました。

長引くコロナ禍において、厳しい経営環境に置かれている中小企業・小規模事業者が抱えておられる経営課題の抽出、また、その課題の解決に向けた支援及び経営者に寄り沿った経営支援の必要性が高まっています。

当協会としましては、金融機関や関係支援機関の皆様との連携体制をより強固なものとし、今後も様々な課題解決に向けて金融、経営支援の一体的な取組を通じて、中小企業者等へ寄り添った支援を行い、地域経済が力強く立ち直る一助となって貢献して参りたいと考えておりますので、引き続きご支援とご協力をお願い申し上げます。

◆表彰基準

表彰店舗は、金融機関の県内店舗を対象とし、下記（1）～（5）の事項を基準として選考しています。なお、新規開設店舗については2年以上の実績を要します。

- （1）創業保証の推進に積極的な取り組みをしたと認められる店舗（※上位5店舗程度）
- （2）小規模事業者の持続的な発展に貢献したと認められる店舗（※上位5店舗程度）
- （3）経営改善・事業再生に積極的な取り組みをしたと認められる店舗（※上位5店舗程度）
- （4）期中管理・求償権回収に協力的であった店舗など、協会の業務運営上、特に功績があったと認められる店舗
- （5）その他、協会の適正な業務推進に協力的であった店舗

◆感謝状贈呈金融機関

伊予銀行		愛媛銀行		愛媛信用金庫	
今治支店	(14年連続)	本店営業部	(14年連続)	本店営業部	(2年連続)
横河原支店	(3年連続)	新居浜支店	(4年連続)	今治支店	(2年連続)
新居浜支店	(3年連続)	波止浜支店	(2年連続)	丹原支店	(2年連続)
内子支店	(3年連続)	立花支店		常盤町支店	
本店営業部	(2年連続)	余戸支店		齊院支店	
大街道支店	(2年連続)	空港通支店		新居浜支店	
道後支店	(2年連続)	泉川支店		宮西支店	
本町支店		旭町支店		とべ中央支店	
余戸支店		弓削支店		道後支店	
波止浜支店		大洲支店		野村支店	【計10店舗】
角野支店		近永支店			
八幡浜支店	【計12店舗】	城辺支店	【計12店舗】		
広島銀行		香川銀行		高知銀行	
新居浜支店		松山支店		新居浜支店	
商工組合中央金庫		東予信用金庫		宇和島信用金庫	
松山支店		中萩支店		恵美須町支店	(2年連続)
				本店営業部	【計2店舗】

〈愛媛信用金庫「創業セミナー」で講師を務めました〉

愛媛信用金庫主催の創業を目指す学生からシニアの方を対象とする「創業セミナー」が開催され、当協会職員を講師として派遣しました。

本セミナーでは、創業者による創業のきっかけや思い、苦労したことなどといった経験談の紹介や、様々な分野の専門家による販路開拓や財務に関する必要な考え方や手続き等の解説が行われ、当協会は創業時の資金調達の手段の一つとして信用保証制度を解説しました。創業を考えている方や創業された方がおられましたら、お気軽に当協会へご相談ください。



〈愛媛銀行女性行員向け本気塾「ひめのわ キャリアC.S.」にて講師を務めました〉

愛媛銀行主催の女性行員向け本気塾「ひめのわキャリアC.S.」が開催され、当協会職員を講師として派遣しました。本セミナーは、女性活躍推進の実現に向け、融資業務やコンサルティング業務の知識習得を目的としたものです。

今回受講された方々にとって、今回のセミナーが当協会を利用される際の一助となれば幸いです。



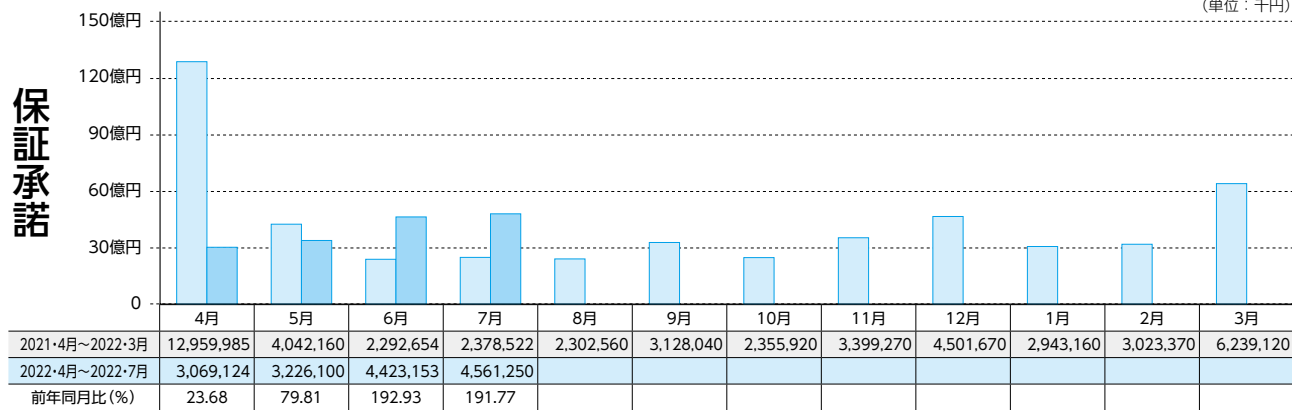
〈実績〉

(単位：千円)

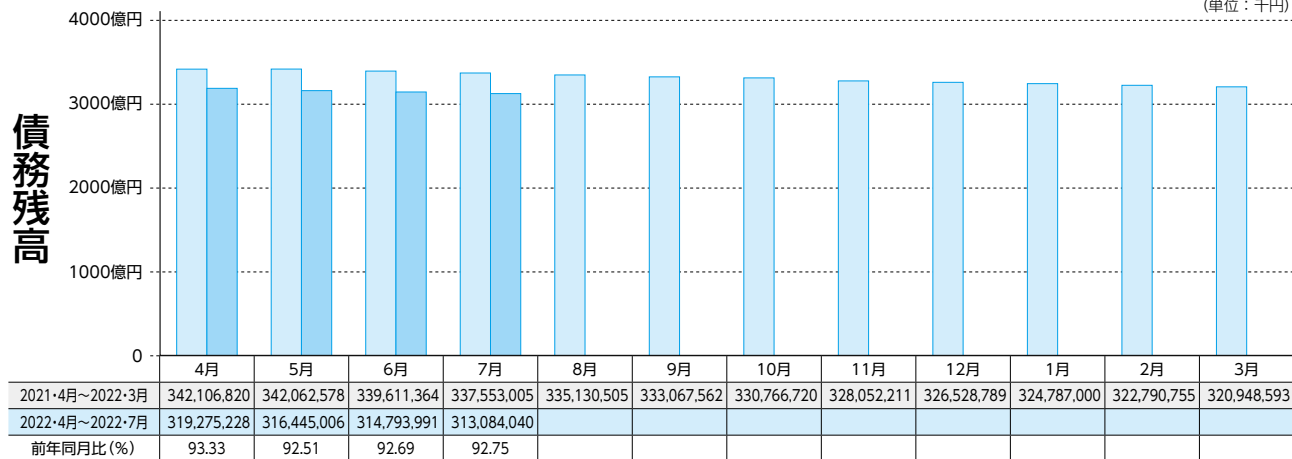
区分	当月中				当月末			
	件数	金額	対前年同月比(%)		件数	金額	対前年同月比(%)	
			件数	金額			件数	金額
保証申込	475	5,484,530	124.02	224.87	1,624	16,915,523	129.71	207.19
保証承諾	443	4,561,250	116.27	191.77	1,536	15,279,627	84.35	70.50
保証債務残高	—	—	—	—	31,987	313,084,040	98.95	92.75
代位弁済	12	62,018	150.00	98.07	45	356,595	107.14	84.19

〈推移グラフ〉

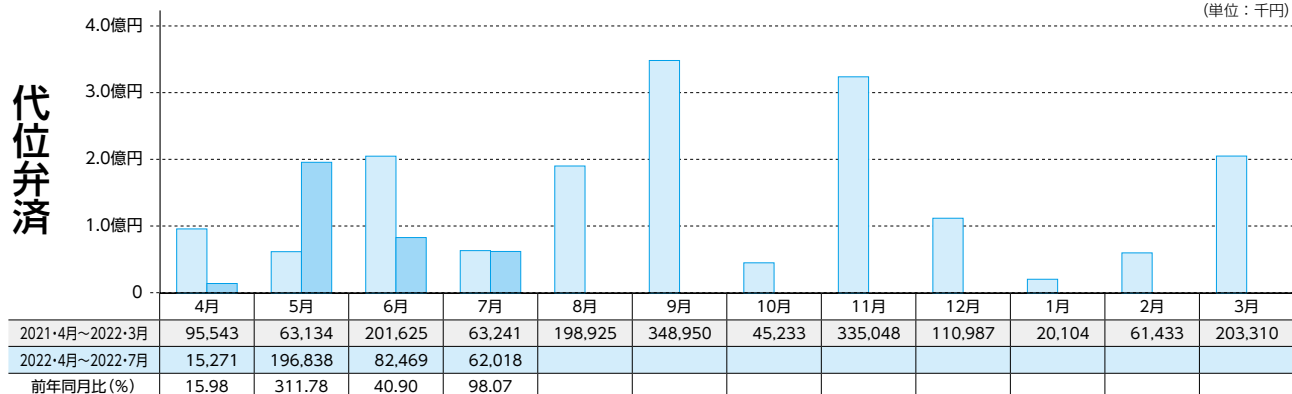
(単位：千円)



(単位：千円)



(単位：千円)



本・支所別保証状況 (2022年7月分)

(単位：千円)

区分	保証承諾						保証債務残高			代位弁済					
	当月中			当月末			当月末			当月中			当月末		
	件数	金額	前年比(%)	件数	金額	前年比(%)	件数	金額	前年比(%)	件数	金額	前年比(%)	件数	金額	前年比(%)
本所	224	2,126,010	160.51	725	6,726,627	66.15	14,886	146,204,363	93.98	7	42,661	-----	16	101,706	72.58
新居浜	94	1,079,850	277.74	359	3,838,410	107.30	7,514	76,880,586	90.96	5	19,357	503.28	13	41,393	126.99
今治	56	646,800	265.61	180	1,999,950	37.70	4,501	46,925,349	92.56	0	0	0.00	7	46,722	61.35
八幡浜	31	340,200	138.98	124	1,345,380	98.18	2,554	23,143,093	92.38	0	0	0.00	6	160,032	245.07
宇和島	38	368,390	208.27	148	1,369,260	109.37	2,532	19,930,649	91.82	0	0	-----	3	6,742	6.17
合計	443	4,561,250	191.77	1,536	15,279,627	70.50	31,987	313,084,040	92.75	12	62,018	98.07	45	356,595	84.19

金融機関別保証状況 (2022年7月分)

(単位：千円)

	保証承諾						保証債務残高			代位弁済					
	当月中			当月末			当月末			当月中			当月末		
	件数	金額	構成比	件数	金額	構成比	件数	金額	構成比	件数	金額	構成比	件数	金額	構成比
銀行	伊予	127	1,331,420	32.54	426	4,971,630	32.54	10,849	132,377,339	42.28	3	30,722	17	238,131	66.78
	四国	2	40,000	0.78	8	119,000	0.78	368	5,008,344	1.60	0	0	0	0	0.00
	百十四	3	46,500	1.27	10	193,600	1.27	547	8,767,430	2.80	0	0	0	0	0.00
	阿波	1	20,000	0.88	4	135,000	0.88	131	2,742,947	0.88	0	0	0	0	0.00
	広島	2	11,500	1.26	12	191,900	1.26	599	7,887,161	2.52	0	0	0	0	0.00
	中国	0	0	0.33	2	50,000	0.33	113	2,581,990	0.82	0	0	0	0	0.00
	山口	0	0	0.00	0	0	0.00	54	1,302,337	0.42	0	0	0	0	0.00
	西日本	0	0	0.00	0	0	0.00	0	0	0.00	0	0	0	0	0.00
	みずほ	0	0	0.00	0	0	0.00	8	143,074	0.05	0	0	0	0	0.00
	りそな	0	0	0.00	0	0	0.00	0	0	0.00	0	0	0	0	0.00
	三井住友	0	0	0.00	0	0	0.00	8	212,956	0.07	0	0	0	0	0.00
	三菱UFJ	1	10,000	0.07	1	10,000	0.07	5	56,110	0.02	0	0	0	0	0.00
	三井住友信託	0	0	0.00	0	0	0.00	0	0	0.00	0	0	0	0	0.00
	あおぞら	0	0	0.00	0	0	0.00	0	0	0.00	0	0	0	0	0.00
	愛媛	132	1,462,640	32.72	446	4,999,467	32.72	9,330	78,686,813	25.13	5	20,148	17	81,127	22.75
	香川	29	557,000	5.74	72	877,670	5.74	1,558	19,909,217	6.36	0	0	2	4,110	1.15
高知	1	5,000	0.44	9	66,500	0.44	311	3,606,187	1.15	0	0	0	0	0.00	
徳島大正	4	134,000	1.23	9	188,000	1.23	211	2,446,015	0.78	0	0	0	0	0.00	
もみじ	0	0	0.00	0	0	0.00	0	0	0.00	0	0	0	0	0.00	
小計	302	3,618,060	77.25	999	11,802,767	77.25	24,092	265,727,922	84.87	8	50,870	36	323,369	90.68	
信用金庫	愛媛	108	762,500	17.64	402	2,694,930	17.64	5,576	33,341,178	10.65	4	11,148	9	33,227	9.32
	川之江	4	42,100	1.54	23	235,100	1.54	364	3,380,244	1.08	0	0	0	0	0.00
	東予	6	33,300	0.83	28	127,340	0.83	708	3,933,045	1.26	0	0	0	0	0.00
	宇和島	19	79,290	2.25	75	343,490	2.25	1,035	4,556,045	1.46	0	0	0	0	0.00
	観音寺	4	26,000	0.48	8	73,000	0.48	178	1,897,277	0.61	0	0	0	0	0.00
	信金中金	0	0	0.00	0	0	0.00	0	0	0.00	0	0	0	0	0.00
小計	141	943,190	22.74	536	3,473,860	22.74	7,861	47,107,789	15.05	4	11,148	9	33,227	9.32	
信組	朝銀西	0	0	0.00	0	0	0.00	1	7,726	0.00	0	0	0	0	0.00
	宿毛商銀	0	0	0.00	0	0	0.00	0	0	0.00	0	0	0	0	0.00
	小計	0	0	0.00	0	0	0.00	1	7,726	0.00	0	0	0	0	0.00
県信連	0	0	0.00	0	0	0.00	2	18,636	0.01	0	0	0	0	0.00	
単一農協	0	0	0.02	1	3,000	0.02	11	17,157	0.01	0	0	0	0	0.00	
県信漁連	0	0	0.00	0	0	0.00	0	0	0.00	0	0	0	0	0.00	
農林中金	0	0	0.00	0	0	0.00	0	0	0.00	0	0	0	0	0.00	
商工中金	0	0	0.00	0	0	0.00	20	204,811	0.07	0	0	0	0	0.00	
損保・生保	0	0	0.00	0	0	0.00	0	0	0.00	0	0	0	0	0.00	
労働金庫	0	0	0.00	0	0	0.00	0	0	0.00	0	0	0	0	0.00	
その他	0	0	0.00	0	0	0.00	0	0	0.00	0	0	0	0	0.00	
小計	0	0	0.02	1	3,000	0.02	33	240,603	0.08	0	0	0	0	0.00	
合計	443	4,561,250	100.00	1,536	15,279,627	100.00	31,987	313,084,040	100.00	12	62,018	45	356,595	100.00	

業種別保証状況 (2022年7月分)

(単位：千円)

区 分	保 証 承 諾					保 証 債 務 残 高			代 位 弁 済				
	当 月 中		当 月 末			当 月 末			当 月 中		当 月 末		
	件数	金 額	件数	金 額	構成比	件数	金 額	構成比	件数	金 額	件数	金 額	構成比
製 造 業	49	583,990	201	2,494,090	16.32	4,855	57,709,834	18.43	0	0	5	160,575	45.03
食 料 品 工 業	6	51,000	28	412,000	2.70	697	9,205,205	2.94	0	0	0	0	0.00
織 維 品 工 業	7	63,800	15	222,300	1.45	521	7,473,651	2.39	0	0	0	0	0.00
木 材 ・ 木 製 品 工 業	1	30,000	3	91,000	0.60	150	2,118,844	0.68	0	0	4	150,945	42.33
家 具 ・ 建 具 工 業	1	3,700	3	12,700	0.08	110	895,777	0.29	0	0	0	0	0.00
紙 工 業	4	81,000	17	287,800	1.88	339	5,070,560	1.62	0	0	0	0	0.00
製 版 ・ 製 本 業	0	0	0	0	0.00	14	91,419	0.03	0	0	0	0	0.00
化 学 工 業	0	0	1	5,000	0.03	38	610,822	0.20	0	0	0	0	0.00
石 油 石 炭 製 品 工 業	0	0	0	0	0.00	6	64,614	0.02	0	0	0	0	0.00
ゴ ム ・ プ ラ ス チ ッ ク 工 業	1	3,000	3	27,400	0.18	81	971,383	0.31	0	0	0	0	0.00
ゴ ム 製 品 製 造 業	0	0	0	0	0.00	14	211,732	0.07	0	0	0	0	0.00
皮 革 工 業	0	0	0	0	0.00	2	8,590	0.00	0	0	0	0	0.00
窯 業	0	0	7	69,080	0.45	149	1,701,235	0.54	0	0	0	0	0.00
機 械 工 業	7	165,300	23	443,570	2.90	633	9,228,531	2.95	0	0	0	0	0.00
電 気 機 器 工 業	0	0	5	93,000	0.61	129	1,951,979	0.62	0	0	1	9,630	2.70
車 輛 工 業	2	23,000	2	23,000	0.15	22	298,385	0.10	0	0	0	0	0.00
船 舶 工 業	2	51,000	4	171,000	1.12	81	1,054,391	0.34	0	0	0	0	0.00
金 属 工 業	4	29,000	37	292,800	1.92	791	9,132,052	2.92	0	0	0	0	0.00
ソ フ ト ウ ェ ア 業	2	6,000	6	91,000	0.60	176	1,735,694	0.55	0	0	0	0	0.00
情 報 処 理 サ ー ビ ス 業	0	0	0	0	0.00	0	0	0.00	0	0	0	0	0.00
農 林 漁 業	0	0	1	5,000	0.03	19	205,462	0.07	0	0	0	0	0.00
そ の 他 の 工 業	12	77,190	46	247,440	1.62	883	5,679,507	1.81	0	0	0	0	0.00
鉱 業	0	0	0	0	0.00	0	0	0.00	0	0	0	0	0.00
土 石 採 取 業	0	0	3	66,000	0.43	43	525,777	0.17	0	0	0	0	0.00
木 材 伐 出 業	1	5,000	3	25,000	0.16	29	154,888	0.05	0	0	0	0	0.00
建 設 業	129	1,117,990	456	3,959,383	25.91	7,898	74,148,200	23.68	10	52,640	17	94,362	26.46
卸 売 業	35	455,000	120	1,812,400	11.86	3,130	40,688,530	13.00	0	0	3	24,151	6.77
小 売 業	65	771,720	213	1,912,700	12.52	4,332	38,094,887	12.17	2	9,378	8	45,270	12.70
飲 食 店	31	162,300	104	484,300	3.17	2,618	14,007,000	4.47	0	0	3	4,618	1.30
不 動 産 業	19	181,000	50	523,240	3.42	982	9,640,486	3.08	0	0	0	0	0.00
運 送 業	17	292,000	59	1,148,694	7.52	1,328	21,170,377	6.76	0	0	0	0	0.00
貨 物 運 送 取 扱 業	0	0	0	0	0.00	0	0	0.00	0	0	0	0	0.00
倉 庫 業	0	0	0	0	0.00	12	240,560	0.08	0	0	0	0	0.00
物 品 預 り ・ 駐 車 場 業	0	0	1	20,000	0.13	23	295,838	0.09	0	0	0	0	0.00
電 気 ・ ガ ス ・ 熱 供 給 ・ 水 道 業	0	0	0	0	0.00	47	446,303	0.14	0	0	0	0	0.00
印 刷 業	2	43,000	6	81,000	0.53	220	2,562,947	0.82	0	0	0	0	0.00
出 版 業	0	0	0	0	0.00	17	199,161	0.06	0	0	0	0	0.00
サ ー ビ ス 業	93	944,750	308	2,712,920	17.76	6,275	52,418,002	16.74	0	0	9	27,619	7.75
物 品 賃 貸 業	3	52,000	9	136,820	0.90	136	1,647,260	0.53	0	0	0	0	0.00
宿 泊 業	0	0	5	26,000	0.17	241	3,995,136	1.28	0	0	2	9,087	2.55
洗 濯 ・ 理 美 容 ・ 浴 場 業	11	52,250	39	174,750	1.14	1,059	5,338,313	1.71	0	0	1	455	0.13
そ の 他 の 生 活 関 連 サ ー ビ ス 業	0	0	1	10,000	0.07	140	1,272,710	0.41	0	0	0	0	0.00
旅 行 業	0	0	0	0	0.00	36	305,794	0.10	0	0	3	14,543	4.08
映 画 ・ 娯 楽 業	2	5,700	7	75,600	0.49	234	3,211,113	1.03	0	0	0	0	0.00
広 告 業	1	5,000	3	7,900	0.05	133	1,165,729	0.37	0	0	0	0	0.00
放 送 業	0	0	0	0	0.00	4	34,674	0.01	0	0	0	0	0.00
情 報 通 信 サ ー ビ ス 業	0	0	0	0	0.00	38	181,633	0.06	0	0	0	0	0.00
運 輸 サ ー ビ ス 業	2	6,500	4	9,500	0.06	76	901,795	0.29	0	0	0	0	0.00
職 業 紹 介 ・ 労 働 者 派 遣 業	0	0	2	20,000	0.13	29	216,670	0.07	0	0	0	0	0.00
そ の 他 の 事 業 サ ー ビ ス 業	8	71,800	27	269,400	1.76	475	3,690,153	1.18	0	0	3	3,534	0.99
専 門 サ ー ビ ス 業	9	58,000	30	139,500	0.91	547	2,173,089	0.69	0	0	0	0	0.00
技 術 サ ー ビ ス 業	6	37,500	31	148,700	0.97	517	3,011,346	0.96	0	0	0	0	0.00
医 療 ・ 福 祉 業	36	500,300	105	1,223,450	8.01	1,901	20,006,003	6.39	0	0	0	0	0.00
廃 棄 物 処 理 業	8	120,000	24	349,300	2.29	313	3,065,627	0.98	0	0	0	0	0.00
教 育 ・ 学 習 支 援 事 業	5	23,100	14	96,800	0.63	204	1,148,378	0.37	0	0	0	0	0.00
そ の 他 の サ ー ビ ス 業	2	12,600	7	25,200	0.16	192	1,052,579	0.34	0	0	0	0	0.00
保 険 媒 介 代 理 業	1	2,500	11	37,900	0.25	143	629,563	0.20	0	0	0	0	0.00
郵 便 業	0	0	0	0	0.00	0	0	0.00	0	0	0	0	0.00
通 信 業	0	0	0	0	0.00	1	3,740	0.00	0	0	0	0	0.00
イ ン タ ー ネット 付 随 サ ー ビ ス 業	1	2,000	1	2,000	0.01	34	147,948	0.05	0	0	0	0	0.00
合 計	443	4,561,250	1,536	15,279,627	100.00	31,987	313,084,040	100.00	12	62,018	45	356,595	100.00

※ 2012年10月分統計より業種区分を変更したため、業種によっては変更前後での累計値等が一致しない場合があります。

金額別保証状況 (2022年7月分)

(単位：千円)

区 分	保 証 承 諾					保 証 債 務 残 高		
	当 月 中		当 月 末			当 月 末		
	件数	金 額	件数	金 額	構成比	件数	金 額	構成比
1,000 以下	33	30,990	147	134,170	0.88	1,921	1,062,933	0.34
1,000 超 2,000 以下	46	80,390	179	321,850	2.11	2,899	3,409,660	1.09
2,000 超 3,000 以下	65	188,770	197	565,490	3.70	3,039	5,804,939	1.85
3,000 超 5,000 以下	106	508,360	411	1,958,950	12.82	6,471	20,158,611	6.44
5,000 超 10,000 以下	97	886,140	291	2,622,940	17.17	8,123	57,156,500	18.26
10,000 超 15,000 以下	19	261,000	65	876,500	5.74	1,473	15,713,005	5.02
15,000 超 20,000 以下	25	481,800	62	1,206,624	7.90	2,382	36,551,026	11.67
20,000 超 30,000 以下	25	691,000	74	2,081,700	13.62	2,903	67,903,264	21.69
30,000 超 50,000 以下	15	638,800	72	3,149,800	20.61	2,086	69,815,449	22.30
50,000 超 60,000 以下	10	594,000	34	2,011,603	13.17	444	22,874,602	7.31
60,000 超 70,000 以下	0	0	1	70,000	0.46	70	2,664,596	0.85
70,000 超 80,000 以下	0	0	1	80,000	0.52	106	4,545,574	1.45
80,000 超 100,000 以下	2	200,000	2	200,000	1.31	32	1,816,318	0.58
100,000 超 120,000 以下	0	0	0	0	0.00	9	810,055	0.26
120,000 超 150,000 以下	0	0	0	0	0.00	8	435,361	0.14
150,000 超 200,000 以下	0	0	0	0	0.00	21	2,362,146	0.75
200,000 超	0	0	0	0	0.00	0	0	0.00
合 計	443	4,561,250	1,536	15,279,627	100.00	31,987	313,084,040	100.00

期間別保証状況 (2022年7月分)

(単位：千円)

区 分	保 証 承 諾					保 証 債 務 残 高		
	当 月 中		当 月 末			当 月 末		
	件数	金 額	件数	金 額	構成比	件数	金 額	構成比
3 力月以下	1	5,000	3	21,000	0.14	1	10,000	0.00
3 力月超 6 力月以下	3	119,000	10	225,000	1.47	17	423,762	0.14
6 力月超 1 力年以下	12	143,000	44	699,400	4.58	163	2,954,587	0.94
1 力年超 2 力年以下	9	78,450	22	217,920	1.43	176	1,361,907	0.43
2 力年超 3 力年以下	18	126,100	78	470,710	3.08	2,726	28,319,707	9.05
3 力年超 4 力年以下	6	10,580	29	84,090	0.55	405	1,824,065	0.58
4 力年超 5 力年以下	190	864,350	698	2,973,060	19.46	9,081	28,364,633	9.06
5 力年超 7 力年以下	101	787,920	335	3,030,070	19.83	10,523	89,020,411	28.43
7 力年超 10 力年以下	100	2,276,850	303	7,142,377	46.74	8,392	149,516,204	47.76
10 力年超	3	150,000	14	416,000	2.72	503	11,288,764	3.61
合 計	443	4,561,250	1,536	15,279,627	100.00	31,987	313,084,040	100.00

使途別保証状況 (2022年7月分)

(単位：千円)

区 分	保 証 承 諾					保 証 債 務 残 高		
	当 月 中		当 月 末			当 月 末		
	件数	金 額	件数	金 額	構成比	件数	金 額	構成比
運 転 資 金	373	4,046,510	1,259	13,431,237	87.90	28,660	295,665,163	94.44
設 備 資 金	44	227,040	171	931,190	6.09	2,084	10,618,501	3.39
運 転 設 備 資 金	26	287,700	106	917,200	6.00	1,243	6,800,376	2.17
合 計	443	4,561,250	1,536	15,279,627	100.00	31,987	313,084,040	100.00

市町制度保証状況 (2022年7月分)

(単位：千円)

振興資金	保証 承諾				保証債務残高		
	当 月 中		当 月 末		当 月 末		
	件 数	金 額	件 数	金 額	件 数	金 額	
市	四 国 中 央	5	14,500	30	99,500	356	564,008
	新 居 浜	12	41,160	57	182,200	445	853,205
	西 条	15	47,500	56	178,050	383	729,130
	今 治	31	88,000	83	250,500	781	1,239,593
	松 山	55	181,100	210	637,750	2,102	3,995,145
	東 温	4	10,500	7	17,500	127	223,990
	伊 予	1	3,000	2	8,000	27	39,854
	大 洲	2	10,000	10	39,800	149	250,782
	八 幡 浜	2	8,000	7	27,000	51	91,383
	西 予	4	15,000	29	98,700	186	425,215
	宇 和 島	15	53,790	73	277,790	734	1,554,695
小 計	146	472,550	564	1,816,790	5,341	9,966,999	
町	砥 部	0	0	3	2,600	29	49,084
	上 島	0	0	3	15,000	3	14,751
	久 万 高 原	2	6,100	3	8,100	53	107,099
	内 子	1	5,000	3	15,000	43	80,756
	伊 方	0	0	1	3,000	5	9,757
	鬼 北	2	10,000	5	25,000	14	55,280
	松 野	0	0	2	8,000	10	14,441
	愛 南	2	6,000	6	16,500	75	111,913
小 計	7	27,100	26	93,200	232	443,080	
合 計	153	499,650	590	1,909,990	5,573	10,410,079	

季節資金	保証 承諾				保証債務残高	
	当 月 中		当 月 末		当 月 末	
	件 数	金 額	件 数	金 額	件 数	金 額
松 山	0	0	0	0	0	0
新 居 浜	0	0	0	0	0	0
合 計	0	0	0	0	0	0

設備近代化資金	保証 承諾				保証債務残高	
	当 月 中		当 月 末		当 月 末	
	件 数	金 額	件 数	金 額	件 数	金 額
松 山	16	67,410	52	221,450	469	1,061,438
(うち公害)	(0)	(0)	(0)	(0)	(0)	(0)
今 治	2	6,500	11	49,750	110	228,976
合 計	18	73,910	63	271,200	579	1,290,414

振興資金(緊急)	保証 承諾				保証債務残高	
	当 月 中		当 月 末		当 月 末	
	件 数	金 額	件 数	金 額	件 数	金 額
四 国 中 央	2	15,000	5	38,000	112	378,620
新 居 浜	2	18,000	7	61,000	78	369,434
今 治	1	10,000	6	55,000	163	504,637
松 山	0	0	0	0	20	82,672
八 幡 浜	1	10,000	5	45,000	332	1,021,123
西 予	0	0	2	12,500	34	177,924
合 計	6	53,000	25	211,500	739	2,534,409

振興資金(経営安定化)	保証 承諾				保証債務残高	
	当 月 中		当 月 末		当 月 末	
	件 数	金 額	件 数	金 額	件 数	金 額
松 山	61	410,250	164	1,133,450	3,958	22,732,089
今 治	0	0	1	10,000	48	163,990
四 国 中 央	0	0	2	15,000	211	1,031,926
西 条	1	10,000	5	28,500	636	3,524,153
合 計	62	420,250	172	1,186,950	4,853	27,452,158

2022年7月末現在における各店舗別の信用保証状況を債務残高と保証承諾をベースに「ランキングベスト10」に集計しました。

今後とも県内中小企業金融の円滑化に、一層のご協力と信用保証の利用をお願いいたします。

BEST
保証債務残高
10

前月 順位	順位	金融機関名		保証債務残高	
				件数	金額(千円)
1 →	1	愛媛銀行	本店営業部	566	8,318,887
2 →	2	伊予銀行	新居浜支店	530	7,835,159
3 →	3	伊予銀行	本店営業部	433	7,739,258
4 →	4	伊予銀行	今治支店	450	7,335,884
5 →	5	伊予銀行	西条支店	457	5,146,627
6 →	6	伊予銀行	宇和島支店	389	4,833,358
7 →	7	香川銀行	松山支店	282	4,291,830
8 →	8	伊予銀行	松山北支店	306	3,883,118
9 →	9	香川銀行	新居浜支店	261	3,684,134
10 →	10	愛媛銀行	新居浜支店	311	3,554,118

BEST
保証承諾(当月中)
10

前月 順位	順位	金融機関名		保証承諾(当月中)	
				件数	金額(千円)
66 ↗	1	愛媛銀行	道後支店	6	132,000
155 ↗	2	香川銀行	川之江支店	6	115,500
8 ↗	3	愛媛信用金庫	鳥生支店	6	112,000
63 ↗	4	伊予銀行	本店営業部	3	111,000
143 ↗	5	香川銀行	西条支店	3	102,000
173 ↗	6	愛媛銀行	川之江支店	3	100,000
28 ↗	7	香川銀行	今治支店	4	97,000
30 ↗	8	伊予銀行	宇和島支店	4	88,000
173 ↗	9	香川銀行	大洲支店	4	88,000
173 ↗	10	愛媛銀行	三津浜支店	4	85,000

BEST
保証承諾(累計)
10

前月 順位	順位	金融機関名		保証承諾(当月末)	
				件数	金額(千円)
1 →	1	愛媛銀行	本店営業部	21	461,950
3 ↗	2	伊予銀行	宇和島支店	24	325,700
2 ↘	3	伊予銀行	西条支店	22	303,800
8 ↗	4	愛媛銀行	西条支店	16	276,500
4 ↘	5	伊予銀行	三津浜支店	12	260,020
6 →	6	伊予銀行	今治支店	14	239,500
10 ↗	7	伊予銀行	道後支店	17	229,500
5 ↘	8	愛媛銀行	古川支店	15	226,990
9 →	9	愛媛信用金庫	八幡浜支店	17	223,300
33 ↗	10	愛媛銀行	道後支店	18	223,000

金融機関店舗別保証状況



2022年7月分

(単位：千円)

店 舗 名	保 証 承 諾						保 証 債 務 残 高			代 位 弁 済		
	当 月 中		対前年 同月比 (%)	当 月 末		対前年 同月比 (%)	当 月 末		対前年 同月比 (%)	当 月 末		代弁率 (%)
	件数	金 額		件数	金 額		件数	金 額		件数	金 額	
みずほ	0	0	-----	0	0	-----	1	4,042	100.00	0	0	0.00
今 治	0	0	-----	0	0	0.00	4	66,418	71.85	0	0	0.00
高 松	0	0	-----	0	0	-----	1	57,000	82.61	0	0	0.00
難 波	0	0	-----	0	0	-----	1	3,939	47.90	0	0	0.00
荻 窪	0	0	-----	0	0	0.00	1	11,675	63.68	0	0	0.00
計	0	0	-----	0	0	0.00	8	143,074	74.50	0	0	0.00
三井住友	0	0	-----	0	0	-----	6	151,156	83.93	0	0	0.00
松 山	0	0	0.00	0	0	0.00	2	61,800	85.83	0	0	0.00
計	0	0	0.00	0	0	0.00	8	212,956	84.47	0	0	0.00
三菱UFJ	0	0	-----	0	0	-----	2	16,598	45.44	0	0	0.00
高 松	1	10,000	-----	1	10,000	-----	2	37,862	69.73	0	0	0.00
福 山	0	0	-----	0	0	-----	1	1,650	33.98	0	0	0.00
計	1	10,000	-----	1	10,000	-----	5	56,110	58.64	0	0	0.00
伊予	3	111,000	1,110.00	7	168,000	29.63	433	7,739,258	94.26	0	0	0.00
本 町	5	18,500	370.00	11	144,240	133.56	248	2,857,742	98.25	0	0	0.00
松山駅前	8	41,000	120.59	17	161,800	60.83	218	2,589,881	93.61	0	0	0.00
湊 町	2	16,000	228.57	3	19,000	13.21	198	2,570,572	77.10	0	0	0.00
小 栗	2	6,000	40.00	3	8,000	47.06	56	588,641	92.40	1	8,927	1.49
立 花	0	0	-----	0	0	0.00	54	475,445	91.32	0	0	0.00
新 立	0	0	-----	2	3,000	-----	55	537,380	88.72	0	0	0.00
大 街 道	12	61,500	273.33	28	136,900	117.01	377	3,448,923	101.09	0	0	0.00
一 万	6	60,000	937.50	13	156,500	75.46	131	1,876,293	94.89	0	0	0.00
道 後	4	48,000	1,600.00	17	229,500	157.19	233	3,243,818	97.55	0	0	0.00
緑 台	0	0	-----	1	10,000	-----	1	9,760	-----	0	0	0.00
東 野	0	0	-----	1	20,000	-----	59	469,554	90.53	0	0	0.00
三 津 浜	3	27,420	78.34	12	260,020	88.02	268	3,236,031	99.26	1	951	0.03
水産市場	0	0	-----	0	0	0.00	11	204,779	100.90	0	0	0.00
松 山 北	3	23,000	164.29	9	80,000	92.17	306	3,883,118	91.15	0	0	0.00
中央市場	1	6,400	-----	1	6,400	-----	32	368,428	92.09	0	0	0.00
空 港 通	1	8,000	-----	6	29,500	47.58	239	2,665,017	94.69	0	0	0.00
余 戸	1	5,000	62.50	3	25,000	39.68	167	1,776,526	88.89	0	0	0.00
味 生	1	60,000	-----	3	82,500	-----	49	475,525	91.54	0	0	0.00
石 井	0	0	0.00	1	10,000	25.00	89	1,192,039	85.12	2	21,795	1.75
椿	0	0	0.00	2	13,000	28.89	84	895,957	91.04	0	0	0.00
久 米	1	2,000	-----	6	48,150	54.10	149	1,566,508	101.74	0	0	0.00
福 音 寺	1	30,000	600.00	1	30,000	130.43	128	1,439,414	88.96	0	0	0.00
小 野	1	10,000	71.43	1	10,000	32.26	41	402,658	88.57	0	0	0.00
堀 江	0	0	0.00	4	19,000	50.67	76	851,764	95.69	0	0	0.00
和 気	0	0	-----	1	15,000	33.33	58	600,314	89.93	0	0	0.00
森 松	2	12,000	266.67	5	38,000	58.28	127	1,344,843	85.11	0	0	0.00
中 島	0	0	-----	0	0	0.00	29	200,334	87.57	0	0	0.00
北 条	3	10,600	55.79	9	44,100	7.68	216	2,152,083	92.21	0	0	0.00
横 河 原	0	0	-----	2	6,500	-----	82	978,964	90.79	0	0	0.00
川 内	0	0	0.00	0	0	0.00	60	1,096,913	104.54	0	0	0.00
砥 部	0	0	-----	0	0	-----	93	1,045,499	91.41	0	0	0.00
松 前	5	64,000	47.48	12	153,400	97.58	178	2,809,435	90.49	1	9,630	0.34
郡 中	2	30,000	600.00	5	68,500	201.47	201	2,781,504	89.53	0	0	0.00
上 灘	0	0	-----	0	0	-----	23	263,824	98.79	0	0	0.00
中 山	0	0	-----	0	0	-----	15	130,350	72.67	0	0	0.00
久 万	1	5,000	-----	1	5,000	100.00	57	565,787	87.33	0	0	0.00
今 治	6	28,500	219.23	14	239,500	18.88	450	7,335,884	95.84	1	2,795	0.04
中 浜	2	5,500	-----	8	61,500	26.97	215	3,021,366	93.75	0	0	0.00
日 吉	3	18,000	-----	9	82,000	15.14	212	3,039,297	95.74	0	0	0.00
今 治 南	1	60,000	-----	1	60,000	95.24	76	940,771	88.56	0	0	0.00

※代弁率は年度初めから当該月までの平均残高により算出したものです。

2022年7月分

(単位：千円)

店舗名	保証承諾						保証債務残高			代位弁済		
	当月中		対前年 同月比 (%)	当月末		対前年 同月比 (%)	当月末		対前年 同月比 (%)	当月末		代弁率 (%)
	件数	金額		件数	金額		件数	金額		件数	金額	
伊予 波止浜	0	0	0.00	2	8,000	6.78	115	1,593,824	89.08	0	0	0.00
鳥生	3	10,000	142.86	7	31,000	21.16	121	1,217,920	88.72	3	19,776	1.59
桜井	0	0	0.00	1	8,000	16.33	78	1,044,363	93.08	0	0	0.00
菊間	0	0	0.00	0	0	0.00	66	746,108	86.56	0	0	0.00
大島	0	0	-----	4	77,000	46.78	110	1,221,091	94.42	0	0	0.00
伯方	0	0	0.00	5	28,700	47.83	41	311,676	80.34	0	0	0.00
宮浦	0	0	-----	0	0	0.00	53	562,109	96.28	0	0	0.00
新居浜	4	13,400	26.80	16	163,000	49.83	530	7,835,159	92.63	0	0	0.00
高津	0	0	-----	0	0	-----	3	7,374	117.98	0	0	0.00
新居浜市	0	0	-----	0	0	-----	1	664	77.57	0	0	0.00
角野	3	40,000	597.01	11	170,400	147.53	173	2,987,378	101.60	0	0	0.00
新居浜東	0	0	0.00	5	14,350	58.10	111	1,373,737	96.29	0	0	0.00
中萩	2	15,000	375.00	4	30,000	25.75	86	1,210,676	90.16	0	0	0.00
土居	1	35,000	1,000.00	11	183,500	797.83	127	957,540	92.18	0	0	0.00
三島	1	5,000	333.33	8	123,000	170.60	222	2,662,505	86.92	0	0	0.00
川の江	0	0	-----	0	0	0.00	180	2,406,306	85.69	0	0	0.00
西条	5	64,300	584.55	22	303,800	137.47	457	5,146,627	88.58	0	0	0.00
三芳	2	51,500	604.82	5	98,000	128.08	51	670,088	97.22	0	0	0.00
壬生川	3	21,000	420.00	6	66,000	212.90	133	1,420,348	90.33	0	0	0.00
丹原	0	0	-----	4	42,700	129.39	35	418,554	95.13	3	14,543	3.48
小松	1	15,000	300.00	6	124,000	344.44	79	924,690	98.01	0	0	0.00
八幡浜	0	0	0.00	4	50,000	17.89	262	3,088,794	85.65	0	0	0.00
矢野町	0	0	-----	0	0	-----	2	4,526	79.21	0	0	0.00
大洲本町	1	6,500	-----	3	11,500	67.65	64	440,478	101.31	0	0	0.00
大洲	0	0	0.00	3	60,000	53.57	211	2,421,134	84.43	4	150,945	6.12
長浜	0	0	-----	3	69,000	4,600.00	57	931,114	93.55	0	0	0.00
五十崎	0	0	-----	3	32,300	-----	69	879,834	105.20	0	0	0.00
内子	3	36,000	-----	5	136,000	206.06	159	1,567,190	90.80	1	8,770	0.56
川之石	0	0	-----	0	0	0.00	42	298,299	81.19	0	0	0.00
伊方	0	0	0.00	0	0	0.00	22	131,490	87.78	0	0	0.00
三崎	0	0	-----	1	3,000	10.71	16	197,812	97.48	0	0	0.00
三瓶	0	0	-----	3	12,000	-----	24	190,929	73.09	0	0	0.00
宇和島	4	88,000	1,760.00	24	325,700	142.23	389	4,833,358	85.49	0	0	0.00
城南	0	0	-----	0	0	-----	2	3,114	204.87	0	0	0.00
卯之町	2	7,700	-----	8	35,200	541.54	99	947,388	92.64	0	0	0.00
野村	2	28,000	200.00	6	40,700	290.71	97	760,410	98.63	0	0	0.00
高山	0	0	-----	2	22,000	440.00	21	208,937	98.76	0	0	0.00
吉田	0	0	0.00	1	1,670	14.27	60	437,052	87.72	0	0	0.00
近永	3	78,100	400.51	6	113,100	228.48	80	832,656	90.11	0	0	0.00
松丸	0	0	0.00	2	8,000	127.80	30	198,857	86.29	0	0	0.00
岩松	1	12,000	240.00	4	25,500	28.98	52	353,095	91.88	0	0	0.00
愛南	3	26,000	866.67	6	84,000	730.43	114	1,122,067	95.11	0	0	0.00
富田	1	5,000	-----	1	5,000	34.48	71	685,615	92.59	0	0	0.00
古川	1	5,000	50.00	4	20,000	25.74	129	1,079,436	101.62	0	0	0.00
牛湫	0	0	-----	0	0	0.00	49	423,629	89.11	0	0	0.00
原町	0	0	-----	0	0	0.00	45	429,474	91.11	0	0	0.00
日高	0	0	-----	0	0	-----	9	99,224	90.04	0	0	0.00
船木	0	0	-----	0	0	-----	2	60,000	100.00	0	0	0.00
喜多川	0	0	0.00	0	0	0.00	1	2,862	-----	0	0	0.00
三津東	1	1,500	125.00	1	1,500	4.81	6	44,351	122.06	0	0	0.00
桑原	0	0	-----	0	0	0.00	41	539,080	90.85	0	0	0.00
岡山南	0	0	-----	0	0	0.00	2	47,800	87.31	0	0	0.00
大西	0	0	-----	0	0	-----	51	631,035	88.95	0	0	0.00
高松	0	0	-----	0	0	-----	3	45,367	83.61	0	0	0.00
新宿	0	0	-----	0	0	-----	1	30,000	100.00	0	0	0.00
徳島	0	0	-----	0	0	-----	1	20,000	100.00	0	0	0.00
計	127	1,331,420	203.40	426	4,971,630	57.12	10,849	132,377,339	92.08	17	238,131	0.18

※代弁率は年度初めから当該月までの平均残高により算出したものです。

2022年7月分

(単位：千円)

店 舗 名	保 証 承 諾						保 証 債 務 残 高			代 位 弁 済		
	当 月 中		対前年 同月比 (%)	当 月 末		対前年 同月比 (%)	当 月 末		対前年 同月比 (%)	当 月 末		代弁率 (%)
	件数	金 額		件数	金 額		件数	金 額		件数	金 額	
四国												
松山	1	10,000	400.00	2	15,000	120.00	139	1,949,336	92.67	0	0	0.00
松山南	0	0	-----	0	0	-----	20	328,909	88.74	0	0	0.00
今治	0	0	-----	0	0	0.00	31	340,012	88.14	0	0	0.00
八幡浜	0	0	0.00	0	0	0.00	50	650,844	92.43	0	0	0.00
宇和島	1	30,000	-----	5	99,000	2,475.00	76	891,885	96.83	0	0	0.00
御荘	0	0	-----	0	0	0.00	6	101,758	98.79	0	0	0.00
四国中央	0	0	-----	0	0	0.00	43	728,716	92.88	0	0	0.00
宿毛	0	0	-----	0	0	-----	1	1,967	79.99	0	0	0.00
高松	0	0	-----	0	0	-----	1	10,000	100.00	0	0	0.00
神田	0	0	-----	1	5,000	-----	1	4,917	-----	0	0	0.00
計	2	40,000	177.78	8	119,000	137.57	368	5,008,344	93.00	0	0	0.00
百十四												
松山	2	45,000	-----	6	155,000	114.81	167	3,217,080	94.15	0	0	0.00
新居浜	1	1,500	-----	2	6,600	6.00	106	1,889,365	90.04	0	0	0.00
三島	0	0	-----	0	0	0.00	69	762,567	81.85	0	0	0.00
今治	0	0	-----	0	0	0.00	92	1,374,071	92.34	0	0	0.00
西条	0	0	-----	2	32,000	1,600.00	107	1,392,625	94.90	0	0	0.00
観音寺	0	0	-----	0	0	-----	3	60,000	100.00	0	0	0.00
鳴門	0	0	-----	0	0	-----	2	18,597	94.92	0	0	0.00
城西	0	0	-----	0	0	0.00	1	53,125	88.54	0	0	0.00
計	3	46,500	-----	10	193,600	42.64	547	8,767,430	91.83	0	0	0.00
阿波												
松山	1	20,000	-----	4	135,000	540.00	127	2,657,181	98.17	0	0	0.00
藍住	0	0	-----	0	0	-----	1	26,000	89.66	0	0	0.00
鳴門	0	0	-----	0	0	-----	3	59,766	140.22	0	0	0.00
計	1	20,000	-----	4	135,000	540.00	131	2,742,947	98.73	0	0	0.00
広島												
松山	0	0	-----	2	3,900	11.82	162	2,561,314	91.69	0	0	0.00
今治	0	0	-----	2	65,000	41.40	140	1,837,090	95.86	0	0	0.00
伊予西条	1	9,000	45.00	4	35,500	118.33	121	1,339,878	92.18	0	0	0.00
新居浜	1	2,500	-----	3	47,500	78.51	74	1,138,107	90.94	0	0	0.00
三島	0	0	-----	1	40,000	95.24	63	482,200	84.91	0	0	0.00
川之江	0	0	-----	0	0	-----	30	377,868	81.14	0	0	0.00
因島	0	0	-----	0	0	0.00	6	93,997	99.56	0	0	0.00
瀬戸田	0	0	-----	0	0	-----	1	26,000	89.66	0	0	0.00
木江	0	0	-----	0	0	-----	2	30,708	99.30	0	0	0.00
計	2	11,500	57.50	12	191,900	50.17	599	7,887,161	91.68	0	0	0.00
中国												
川之江	0	0	-----	2	50,000	27.03	111	2,521,990	88.66	0	0	0.00
高松東	0	0	-----	0	0	-----	1	40,000	100.00	0	0	0.00
三原	0	0	-----	0	0	-----	1	20,000	100.00	0	0	0.00
計	0	0	-----	2	50,000	27.03	113	2,581,990	88.90	0	0	0.00
山口												
松山	0	0	-----	0	0	0.00	50	1,105,010	93.93	0	0	0.00
今治	0	0	-----	0	0	-----	1	50,000	100.00	0	0	0.00
尾道	0	0	-----	0	0	0.00	3	147,327	94.85	0	0	0.00
計	0	0	-----	0	0	0.00	54	1,302,337	94.25	0	0	0.00
愛媛												
本店	5	62,450	-----	21	461,950	67.44	566	8,318,887	92.42	0	0	0.00
中央市場	0	0	-----	0	0	-----	13	160,051	85.25	0	0	0.00
水産市場	0	0	0.00	1	1,470	14.70	19	180,711	104.42	0	0	0.00
末広町	2	13,000	76.47	12	163,000	370.45	227	1,593,957	101.12	0	0	0.00
大街道	0	0	0.00	3	17,000	38.64	185	1,496,803	60.07	0	0	0.00
道後	6	132,000	1,320.00	18	223,000	506.82	178	1,849,937	112.78	0	0	0.00
本町	6	48,500	151.56	10	69,000	45.39	233	1,787,860	102.01	0	0	0.00
三津浜	4	85,000	459.46	8	110,500	51.52	183	1,593,977	88.89	0	0	0.00

※代弁率は年度初めから当該月までの平均残高により算出したものです。

2022年7月分

(単位：千円)

店 舗 名	保 証 承 諾						保 証 債 務 残 高			代 位 弁 済		
	当 月 中		対前年 同月比 (%)	当 月 末		対前年 同月比 (%)	当 月 末		対前年 同月比 (%)	当 月 末		代弁率 (%)
	件数	金 額		件数	金 額		件数	金 額		件数	金 額	
愛媛 立 花	3	32,000	200.00	13	76,200	118.23	159	901,019	96.36	0	0	0.00
久 米	3	68,000	167.90	13	208,500	83.07	217	1,800,831	95.63	0	0	0.00
余 戸	2	11,000	55.00	12	102,000	109.09	219	1,995,647	92.77	0	0	0.00
鴨 川	5	50,000	263.16	13	96,600	80.70	216	1,552,702	99.21	1	163	0.01
中 央 通	3	25,000	125.00	8	45,300	52.07	154	1,453,216	97.32	0	0	0.00
古 川	2	10,990	73.27	15	226,990	240.20	231	1,793,215	101.69	0	0	0.00
桑 原	0	0	0.00	4	20,300	19.08	159	1,143,370	100.53	0	0	0.00
森 松	6	37,000	194.74	14	128,824	47.27	252	2,627,154	92.71	1	10,331	0.39
空 港 通	0	0	0.00	9	52,000	35.62	180	1,292,601	103.17	0	0	0.00
石 井	4	32,000	43.84	11	117,500	40.80	267	2,684,475	103.60	0	0	0.00
雄 郡	5	21,000	210.00	8	57,000	65.52	139	1,045,628	91.50	0	0	0.00
重 信	2	24,000	133.33	3	29,000	73.20	146	926,709	97.21	1	451	0.05
郡 中	1	48,000	960.00	5	104,000	416.00	130	1,250,812	102.32	0	0	0.00
久 万	1	1,100	-----	3	5,100	7.13	54	367,193	86.14	0	0	0.00
北 条	5	32,000	152.38	12	115,700	224.22	163	1,223,315	98.25	1	1,048	0.09
川 之 江	3	100,000	-----	4	101,000	594.12	120	1,275,721	87.88	0	0	0.00
三 島	1	10,000	50.00	6	40,000	160.00	152	1,487,357	85.20	0	0	0.00
新 居 浜	4	33,000	300.00	10	99,500	100.51	311	3,554,118	88.08	1	455	0.01
新居浜東	2	4,000	8.25	11	48,100	60.50	130	938,963	90.68	2	8,318	0.88
泉 川	2	23,000	1,533.33	9	75,300	156.88	131	850,293	98.86	0	0	0.00
西 条	4	73,500	127.83	16	276,500	141.43	267	2,102,099	86.52	0	0	0.00
氷 見	3	14,000	280.00	4	17,000	103.03	65	295,462	90.48	0	0	0.00
壬 生 川	1	1,000	-----	2	6,000	14.53	99	635,551	85.44	0	0	0.00
丹 原	1	2,000	28.57	2	3,500	25.93	91	543,189	84.63	0	0	0.00
今 治	4	54,000	203.77	14	141,500	136.71	315	2,305,812	84.26	3	24,151	1.03
旭 町	2	31,000	100.00	4	88,650	46.54	228	2,009,142	94.06	0	0	0.00
波 止 浜	2	7,300	146.00	5	44,300	26.06	152	1,505,924	90.10	0	0	0.00
伯 方	1	15,000	125.00	6	143,000	304.26	87	833,383	97.41	0	0	0.00
弓 削	0	0	0.00	4	17,000	91.89	45	245,234	88.04	0	0	0.00
菊 間	1	1,500	-----	1	1,500	50.00	28	158,716	89.98	0	0	0.00
吉 海	1	5,000	50.00	1	5,000	50.00	42	298,030	94.27	0	0	0.00
長 浜	2	11,000	-----	4	23,000	22.77	50	471,670	92.30	0	0	0.00
内 子	1	3,000	4.08	4	18,000	19.78	105	753,462	106.94	1	317	0.04
大 洲	2	34,000	257.58	5	43,800	39.64	198	1,593,032	85.87	0	0	0.00
八 幡 浜	2	30,000	600.00	9	159,000	454.29	160	1,611,945	102.79	0	0	0.00
三 瓶	0	0	0.00	6	53,180	265.90	51	316,205	90.95	0	0	0.00
川 之 石	0	0	-----	2	31,000	1,033.33	18	144,923	99.65	0	0	0.00
野 村	2	25,000	-----	6	52,000	80.00	70	572,612	96.11	0	0	0.00
卯 之 町	2	22,000	180.33	4	28,000	47.30	98	682,159	89.11	0	0	0.00
しろかわ	0	0	-----	0	0	0.00	2	10,784	78.65	0	0	0.00
宇 和 島	1	5,000	-----	11	212,300	56.89	209	2,362,836	90.66	0	0	0.00
近 永	2	10,000	500.00	4	27,000	40.30	98	805,995	92.78	3	6,742	0.82
吉 田	2	15,000	100.00	2	15,000	60.00	55	451,875	94.06	0	0	0.00
岩 松	0	0	0.00	2	28,000	147.37	51	171,656	112.38	0	0	0.00
城 辺	1	4,000	33.33	5	53,500	157.35	103	678,375	113.23	0	0	0.00
宇和島南	0	0	-----	4	63,000	1,575.00	44	379,768	94.60	0	0	0.00
見 奈 良	0	0	0.00	3	82,603	1,032.54	85	667,696	98.71	0	0	0.00
今 治 東	2	33,000	1,650.00	5	43,000	42.36	98	432,416	82.63	0	0	0.00
湯 築	0	0	0.00	2	5,000	333.33	21	158,387	109.03	0	0	0.00
松山駅前	1	2,800	-----	2	5,800	38.67	68	302,502	91.18	0	0	0.00
味 生	1	5,000	-----	1	5,000	12.82	43	204,682	94.83	0	0	0.00
松 末	0	0	-----	1	2,000	3.47	85	459,364	82.05	2	26,172	5.48
中 萩	0	0	-----	1	5,000	9.12	86	607,827	89.43	0	0	0.00
日 高	2	4,000	-----	6	17,500	12.68	123	723,935	88.30	0	0	0.00
三津浜東	0	0	-----	0	0	0.00	24	106,591	84.12	0	0	0.00
金 生	0	0	0.00	6	87,000	790.91	121	664,848	85.18	0	0	0.00
中 之 庄	0	0	-----	2	31,000	281.82	62	553,498	91.46	0	0	0.00

※代弁率は年度初めから当該月までの平均残高により算出したものです。

2022年7月分

(単位：千円)

店 舗 名	保 証 承 諾						保 証 債 務 残 高			代 位 弁 済			
	当 月 中		対前年 同月比 (%)	当 月 末		対前年 同月比 (%)	当 月 末		対前年 同月比 (%)	当 月 末		代弁率 (%)	
	件数	金 額		件数	金 額		件数	金 額		件数	金 額		
愛媛	飯 岡	1	8,000	-----	2	20,000	606.06	41	180,425	93.77	0	0	0.00
	川 内	4	21,500	430.00	7	42,500	212.50	93	691,735	95.69	0	0	0.00
	桜 井	0	0	-----	1	10,000	44.84	63	332,869	86.93	0	0	0.00
	松 前	1	30,000	300.00	4	46,000	121.05	136	1,103,114	90.59	0	0	0.00
	姫 原	1	10,000	-----	2	12,500	250.00	18	66,418	86.30	0	0	0.00
	中 村	0	0	-----	0	0	0.00	1	8,921	89.21	0	0	0.00
	土 居	1	5,000	-----	4	29,000	127.75	88	579,662	89.76	0	0	0.00
	砥 部	2	55,000	-----	4	61,000	1,016.67	61	540,354	93.65	1	2,978	0.55
	来 住	2	22,000	440.00	9	144,000	228.57	136	1,178,224	102.14	0	0	0.00
	角 野	0	0	-----	1	5,000	-----	2	7,088	248.18	0	0	0.00
	大 阪	0	0	-----	0	0	-----	3	4,493	42.38	0	0	0.00
	と き わ	0	0	-----	0	0	-----	6	17,546	79.63	0	0	0.00
	坂 出	0	0	-----	0	0	-----	1	7,858	84.62	0	0	0.00
	計	132	1,462,640	158.67	446	4,999,467	87.24	9,330	78,686,813	92.84	17	81,127	0.10
高知	松 山	0	0	-----	0	0	0.00	46	709,627	91.51	0	0	0.00
	今 治	0	0	-----	0	0	0.00	63	846,975	92.22	0	0	0.00
	新 居 浜	1	5,000	100.00	5	14,000	9.09	92	1,048,208	97.75	0	0	0.00
	八 幡 浜	0	0	0.00	1	40,000	61.54	24	279,331	99.41	0	0	0.00
	宇 和 島	0	0	0.00	3	12,500	29.76	67	620,998	88.95	0	0	0.00
	城 辺	0	0	-----	0	0	0.00	18	100,288	81.93	0	0	0.00
	宿 毛	0	0	-----	0	0	0.00	1	760	79.83	0	0	0.00
	計	1	5,000	10.64	9	66,500	15.80	311	3,606,187	93.22	0	0	0.00
徳島大正	松 山	1	60,000	-----	2	75,000	2,500.00	73	1,207,051	83.31	0	0	0.00
	今 治	3	74,000	672.73	7	113,000	62.09	136	1,215,284	83.03	0	0	0.00
	池 田	0	0	-----	0	0	-----	2	23,680	96.95	0	0	0.00
	計	4	134,000	1,218.18	9	188,000	101.62	211	2,446,015	83.28	0	0	0.00
香川	松 山	5	46,500	422.73	8	63,500	6.37	282	4,291,830	97.10	0	0	0.00
	松 山 西	1	50,000	285.71	2	55,000	186.44	119	1,655,211	91.95	0	0	0.00
	今 治	4	97,000	625.81	16	181,500	53.30	237	2,878,623	97.48	0	0	0.00
	西 条	3	102,000	-----	7	139,000	150.43	118	1,690,258	99.45	0	0	0.00
	新 居 浜	3	31,000	-----	14	146,170	83.53	261	3,684,134	94.57	2	4,110	0.11
	三 島	0	0	-----	1	6,000	7.45	100	1,288,153	86.51	0	0	0.00
	川 之 江	6	115,500	679.41	11	148,500	212.14	150	1,688,731	85.94	0	0	0.00
	大 洲	4	88,000	1,955.56	6	97,500	146.62	123	1,169,938	96.53	0	0	0.00
	八 幡 浜	0	0	-----	0	0	0.00	49	332,505	91.04	0	0	0.00
	宇 和 島	3	27,000	540.00	6	38,500	385.00	103	1,077,185	88.55	0	0	0.00
	岩 松	0	0	-----	1	2,000	16.67	15	150,967	93.99	0	0	0.00
	観音寺東	0	0	-----	0	0	-----	1	1,682	97.17	0	0	0.00
	計	29	557,000	790.07	72	877,670	46.72	1,558	19,909,217	94.01	2	4,110	0.02
愛媛信用	本 店	5	16,000	78.05	21	80,000	45.33	293	1,832,365	98.96	0	0	0.00
	城 東	1	300	-----	2	2,000	200.00	64	361,502	86.49	0	0	0.00
	松山本町	1	3,000	50.00	5	35,200	20.71	132	1,158,012	97.14	0	0	0.00
	道 後	2	4,000	36.36	7	29,000	30.05	92	377,468	114.53	0	0	0.00
	東環東本	3	39,000	136.84	8	58,000	40.62	143	794,700	92.26	0	0	0.00
	久 米	5	24,000	266.67	21	136,630	225.28	222	1,426,302	88.39	0	0	0.00
	潮 見	3	25,800	95.56	14	61,700	51.68	145	734,083	94.89	1	8,200	1.13
	余 戸	3	18,000	130.43	10	46,800	89.48	139	952,212	102.45	0	0	0.00
	中 央 通	3	6,500	-----	8	56,500	431.30	87	425,202	103.54	0	0	0.00
	石 井	6	23,000	153.33	19	106,200	142.93	189	1,476,284	94.77	0	0	0.00
	平 井	1	5,000	50.00	2	8,000	23.56	93	466,969	89.47	0	0	0.00
	斉 院	1	7,000	70.00	9	79,000	85.87	120	621,915	98.23	0	0	0.00
	立 花	0	0	-----	0	0	-----	6	15,710	77.60	0	0	0.00

※代弁率は年度初めから当該月までの平均残高により算出したものです。

2022年7月分

(単位：千円)

店 舗 名	保 証 承 諾						保 証 債 務 残 高			代 位 弁 済		
	当 月 中		対前年 同月比 (%)	当 月 末		対前年 同月比 (%)	当 月 末		対前年 同月比 (%)	当 月 末		代弁率 (%)
	件数	金 額		件数	金 額		件数	金 額		件数	金 額	
愛媛信用 砥 部	4	25,000	312.50	6	44,000	183.33	114	702,420	94.92	0	0	0.00
横 河 原	5	18,000	180.00	6	19,500	79.59	86	388,247	97.12	0	0	0.00
久 万	0	0	-----	0	0	0.00	36	160,155	88.27	0	0	0.00
今 治	3	12,000	120.00	11	39,200	27.96	316	2,427,578	91.96	0	0	0.00
常 盤 町	4	7,500	107.14	9	57,200	70.62	125	629,988	91.95	0	0	0.00
鳥 生	6	112,000	560.00	11	202,000	189.67	96	877,912	98.44	0	0	0.00
波 止 浜	0	0	-----	4	117,500	451.92	101	1,078,133	96.61	0	0	0.00
今 治 南	2	20,000	95.24	13	64,900	65.56	174	909,014	94.27	0	0	0.00
壬 生 川	4	50,000	4,166.67	14	172,000	99.88	137	1,055,844	95.21	0	0	0.00
丹 原	4	16,590	474.00	5	26,590	47.06	57	455,793	90.87	0	0	0.00
菊 間	1	5,000	200.00	4	13,000	139.78	40	210,145	92.42	0	0	0.00
大 西	2	41,500	-----	4	44,500	56.69	67	478,146	92.92	0	0	0.00
八 幡 浜	5	33,000	178.38	17	223,300	457.11	181	996,510	101.65	0	0	0.00
大 洲	0	0	0.00	2	4,900	45.06	93	561,450	90.19	0	0	0.00
野 村	0	0	-----	3	7,000	70.00	33	127,018	102.86	0	0	0.00
宮 西	2	13,000	144.44	13	48,900	168.04	80	345,755	102.94	0	0	0.00
朝 生 田	1	3,500	-----	5	21,800	57.37	116	656,593	91.00	0	0	0.00
川 内	1	1,000	66.67	2	51,000	485.71	50	656,184	97.92	0	0	0.00
とべ中央	0	0	0.00	4	3,200	5.69	125	463,031	90.81	1	1,951	0.41
垣 生	1	3,700	14.98	12	90,200	282.76	93	596,595	103.67	0	0	0.00
雄 郡	2	38,000	1,900.00	11	59,700	129.92	178	867,800	91.50	0	0	0.00
和 泉	0	0	0.00	10	48,200	77.00	152	807,950	97.28	0	0	0.00
港 南	0	0	-----	0	0	-----	15	176,195	86.06	1	9,000	4.97
郡 中	1	3,000	75.00	4	9,000	8.14	126	634,255	89.56	0	0	0.00
松 前	1	6,250	208.33	2	11,250	187.50	60	354,352	93.13	0	0	0.00
北 条	2	5,700	47.34	15	83,400	92.32	110	454,453	103.44	1	108	0.03
溝 辺	2	13,000	107.44	6	32,700	120.66	97	407,266	96.23	0	0	0.00
三 津 浜	3	13,500	76.70	11	59,700	102.23	126	684,102	95.13	0	0	0.00
味 生	4	10,000	142.86	7	23,000	103.60	63	272,632	109.76	0	0	0.00
西 条	4	32,000	551.72	17	101,500	121.85	147	868,266	97.37	0	0	0.00
新 居 浜	1	8,800	75.86	12	36,600	72.62	169	827,994	88.35	3	11,039	1.30
き し	2	8,500	56.67	15	73,300	73.92	166	936,335	102.58	0	0	0.00
中 萩	2	13,360	204.59	10	70,360	306.85	131	641,674	96.05	2	2,928	0.46
三 島	1	5,000	-----	3	20,000	78.43	82	512,847	92.29	0	0	0.00
川 之 江	4	72,000	600.00	8	116,500	517.78	109	475,826	91.13	0	0	0.00
計	108	762,500	185.00	402	2,694,930	95.19	5,576	33,341,178	95.23	9	33,227	0.10
川之江 本 店	1	6,600	-----	6	101,600	-----	77	916,721	96.31	0	0	0.00
上 分	1	30,000	-----	3	38,000	380.00	69	601,120	88.53	0	0	0.00
三 島	0	0	-----	4	13,000	-----	37	369,009	88.22	0	0	0.00
南	0	0	-----	6	67,000	147.25	79	800,317	92.08	0	0	0.00
東	2	5,500	-----	3	10,500	700.00	33	176,899	91.36	0	0	0.00
西	0	0	-----	1	5,000	45.45	69	516,178	85.68	0	0	0.00
計	4	42,100	-----	23	235,100	345.74	364	3,380,244	91.01	0	0	0.00
東予信用 本 店	3	22,300	-----	4	24,300	103.40	91	626,628	98.74	0	0	0.00
泉 川	0	0	0.00	5	22,970	290.76	59	326,030	99.60	0	0	0.00
川 東	1	3,000	200.00	2	8,000	145.45	109	861,864	93.90	0	0	0.00
三 島	0	0	0.00	2	20,500	1,078.95	77	375,797	87.23	0	0	0.00
寒 川	1	3,000	-----	2	13,000	433.33	103	413,336	94.75	0	0	0.00
西 条	0	0	0.00	3	5,500	17.86	81	380,278	90.17	0	0	0.00
小 松	1	5,000	250.00	5	16,550	70.43	78	370,337	101.86	0	0	0.00
中 萩	0	0	-----	4	11,520	-----	40	179,293	96.09	0	0	0.00
喜 多 川	0	0	-----	0	0	0.00	20	58,223	88.56	0	0	0.00
新居浜駅	0	0	0.00	1	5,000	8.76	50	341,259	94.20	0	0	0.00
計	6	33,300	111.86	28	127,340	82.06	708	3,933,045	94.85	0	0	0.00

※代弁率は年度初めから当該月までの平均残高により算出したものです。

2022年7月分

(単位：千円)

店 舗 名	保 証 承 諾						保 証 債 務 残 高			代 位 弁 済		
	当 月 中		対前年 同月比 (%)	当 月 末		対前年 同月比 (%)	当 月 末		対前年 同月比 (%)	当 月 末		代弁率 (%)
	件数	金 額		件数	金 額		件数	金 額		件数	金 額	
宇和島 本店	4	21,200	117.78	20	84,200	135.81	239	1,046,686	96.21	0	0	0.00
恵美須町	3	18,000	94.74	8	34,000	51.36	185	1,036,371	96.65	0	0	0.00
新 橋	2	7,400	-----	4	18,900	38.97	98	337,286	94.42	0	0	0.00
城 南	1	3,000	54.55	4	16,000	290.91	35	88,329	99.30	0	0	0.00
来	2	7,500	61.90	13	55,700	201.69	95	390,407	107.48	0	0	0.00
泉 町	3	8,190	-----	5	14,690	226.00	60	160,718	96.02	0	0	0.00
吉 田	1	5,000	500.00	4	21,000	116.67	77	346,945	95.12	0	0	0.00
南 宇 和	1	3,000	54.55	3	11,000	115.79	116	590,734	92.13	0	0	0.00
三 間	0	0	0.00	1	5,000	50.00	39	143,092	124.09	0	0	0.00
卯 之 町	2	6,000	18.13	13	83,000	209.60	91	415,477	107.22	0	0	0.00
計	19	79,290	79.92	75	343,490	117.07	1,035	4,556,045	98.07	0	0	0.00
観音寺 四国中央	4	26,000	260.00	8	73,000	486.67	177	1,857,277	87.83	0	0	0.00
本店	0	0	-----	0	0	-----	1	40,000	100.00	0	0	0.00
計	4	26,000	260.00	8	73,000	486.67	178	1,897,277	88.06	0	0	0.00
商工中金 松 山	0	0	-----	0	0	0.00	20	204,811	122.40	0	0	0.00
計	0	0	-----	0	0	0.00	20	204,811	122.40	0	0	0.00
県信連 本 所	0	0	-----	0	0	-----	2	18,636	72.71	0	0	0.00
計	0	0	-----	0	0	-----	2	18,636	72.71	0	0	0.00
単一農協 愛媛南農	0	0	-----	0	0	-----	3	6,392	66.48	0	0	0.00
西宇和農	0	0	-----	0	0	-----	3	1,613	38.75	0	0	0.00
越智今農	0	0	-----	0	0	-----	2	2,233	66.60	0	0	0.00
うま農協	0	0	-----	0	0	-----	1	3,464	-----	0	0	0.00
中央農協	0	0	-----	1	3,000	-----	1	2,958	263.44	0	0	0.00
たいき農	0	0	-----	0	0	-----	1	496	79.74	0	0	0.00
計	0	0	-----	1	3,000	-----	11	17,157	90.89	0	0	0.00
朝銀西 愛 媛	0	0	0.00	0	0	0.00	1	7,726	96.58	0	0	0.00
計	0	0	0.00	0	0	0.00	1	7,726	96.58	0	0	0.00
総合計	443	4,561,250	191.77	1,536	15,279,627	70.50	31,987	313,084,040	92.75	45	356,595	0.11

※代弁率は年度初めから当該月までの平均残高により算出したものです。

Miracle!

弘法大師も修行された
険しくも美しい霊峰

1500m超えの山々が連なる石鎚山系



石鎚山

【いしづちさん】表参道ルート約4km(西条市)



かつて弘法大師も修行された石鎚山。山そのものが御神体となっており、日本七霊山の一つとして知られています。毎年7月のお山開きには、白装束の信者がほら貝を吹きながら山頂を目指す姿が有名です。修験道としての厳しさと包容力を併せ持った山は、優しく人々を迎え入れてくれます。石鎚山へのルートは、西条市から目指す表参道ルート、久万高原町から石鎚スカイラインを経由する土小屋ルートのほか、面河渓谷からの登山道などがあります。単なるアウトドア・レジャーとしての登山ではなく、心が浄化するという付加価値が得られるのも魅力。山の中腹にある成就社は、願い事が成

就するパワースポットとしても人気です。登山道には、見事な原生林や珍しい高山植物など貴重な自然の姿が残っており、厳かな雰囲気が漂っています。山頂までの断崖絶壁を鎖を使って登る「鎖場」など、修験道としての姿を目の当たりにすれば、身が引き締まること間違いなしです。



Ishizuchisan

ロープウェイ



石鎚登山ロープウェイ(約8分)から観光リフト(約6分)に乗り継ぎ、石鎚神社中宮成就社へ。

夜明かし峠、一の鎖、二の鎖、三の鎖を登り、弥山(石鎚神社頂上社)を経由して天狗岳へ(約3時間)。



石鎚とりっぷ



石鎚山系を満喫するための情報満載。この1枚を持っていれば、自分好みの楽しみ方を見つけることができます。





愛媛県信用保証協会

EHIME GUARANTEE

[本 所]

〒790-8651 松山市千舟町3丁目3番地8 千舟町スクエアガーデン7,8,9階
総務部/総務課 Tel 089-931-2111(代) Fax 089-931-2107
電算課 Tel 089-931-2115 Fax 089-931-2170
業務統括部/保証企画課 Tel 089-931-2119 Fax 089-931-1026
企業支援課 Tel 089-931-2114 Fax 089-931-1026
債権管理部/管理課 Tel 089-931-2128 Fax 089-931-2129
代位弁済課 Tel 089-931-2117 Fax 089-931-2129
監査室 Tel 089-931-2180 Fax 089-931-2129

[松山事業部]

松山市・東温市・伊予市・久万高原町・砥部町・松前町 業務区域

〒790-8651 松山市千舟町3丁目3番地8 千舟町スクエアガーデン7階
保証一課・保証二課 Tel 089-931-2118 Fax 089-931-2174

[新居浜支所]

新居浜市・西条市・四国中央市 業務区域

〒792-0025 新居浜市一宮町2丁目4番8号 新居浜商工会館2階
Tel 0897-33-8282 Fax 0897-33-8284

[今治支所]

今治市・上島町 業務区域

〒794-0042 今治市旭町2丁目3番地20 今治商工会議所ビル5階
Tel 0898-23-0170 Fax 0898-23-0758

[八幡浜支所]

八幡浜市・大洲市・西予市・内子町・伊方町 業務区域

〒796-8691 八幡浜市1590番地22 八幡浜商工会館4階
Tel 0894-22-2003 Fax 0894-22-3137

[宇和島支所]

宇和島市・鬼北町・松野町・愛南町 業務区域

〒798-0040 宇和島市中央町1丁目9番10号 愛媛新聞ビル5階
Tel 0895-22-6556 Fax 0895-22-6583



保証協会の
ホットな話題を
お届けしています。

●表紙の俳句



舟涼し朝飯前の島めぐり
柳原極堂(1867~1957)

1954(昭和29)年に刊行された句集『草雲雀』に収録。子規と同年の極堂は、子規の俳句革新運動を助けるため、1897(明治30)年に俳誌「ほととぎす」を創刊した。1906(明治39)年に「伊豫日日新聞」を再刊。子規の研究と顕彰に生涯を捧げ、正岡家菩提寺の一角に“子規庵”を建てて終の住処とした。松山市議会にも四度選ばれ、昭和32年に松山市名誉市民の称号を贈られた。

(鹿島にある句碑)