

保証月報

2022

6

繪瀬戻
の戸り
如の来
し夏て
海

虚子

Kurushima Strait

Guarantee Information »

- 経営支援強化促進事業（経営支援強化促進補助金）の実施について
- お客様向けリーフレット「信用保証のご案内2022」を発行しました
- 「えひめイノベーション起業塾2022」に参加しました
- 令和4年度「EGF Cooperation Seminar（第1回）」へ参加しました
- 愛媛県信用農業協同組合連合会「県内JA融資担当者向け説明会」にて講義を行いました
- 「伴走支援型特別保証制度」に係る保証制度及び保証実績について

Column »

- ◇ えひめ癒しのOUTDOOR③「面河溪」



愛媛県信用保証協会
EHIME GUARANTEE

保証月報 2022 6

Contents

保証情報 Guarantee Information >>

経営支援強化促進事業（経営支援強化促進補助金）の実施について	1
お客様向けリーフレット「信用保証のご案内2022」を発行しました	1
「えひめイノベーション起業塾2022」に参加しました	2
令和4年度「EGF Cooperation Seminar（第1回）」へ参加しました	2
愛媛県信用農業協同組合連合会	
「県内JA融資担当者向け説明会」にて講義を行いました	3
「伴走支援型特別保証制度」に係る保証制度及び保証実績について	3

保証状況 Guarantee Condition >>

今月の保証概況（2022年5月）	4
本・支所別保証状況 金融機関別保証状況	5
業種別保証状況	6
金額別・期間別・用途別保証状況	7
市町制度保証状況	8
ランキングベスト10	9
金融機関店舗別保証状況	10

コラム Column >>

えひめ癒しのOUTDOOR③「面河溪」

〈当協会ホームページのご案内〉

愛媛県信用

検索

<http://www.ehime-cgc.or.jp/>



お知らせ (更新・新着情報)

- 2022年06月01日 保証の概況:「2022年5月」を掲載しました。
- 2022年05月26日 経営支援強化促進事業の実施について
- 2022年05月25日 事業報告書[第75期]を掲載しました。
- 2022年05月24日 創業するなら知っておきたい「お金のはなし」～四国四県の各信用保証協会と日本公庫が連携した初のセミナー～
- 2022年05月24日 お客様向けリーフレット「信用保証のご案内2022」を掲載しました。

〈経営支援強化促進事業(経営支援強化促進補助金)の実施について〉

今年度も、条件変更先や経営改善を必要とする中小企業・小規模事業者を中心に、専門家による経営診断及び経営相談、経営改善計画策定支援を行う「経営支援強化促進事業」により経営改善に向けたサポートを行っております。専門家への相談に発生する費用は国の補助金と当協会が負担することで利用者は自己負担なく、専門家に相談することができます。ただし、生産性向上支援に係る経営改善計画策定支援に該当する場合は、2022年7月1日より一部自己負担が発生します。



〈お客様向けリーフレット「信用保証のご案内2022」を発行しました〉

このたび、中小企業のお客様向けのリーフレット「信用保証制度のご案内2022」を作成しました。本リーフレットには、信用保証協会の仕組みや中小企業・小規模事業者のお客様が利用するメリットなどを簡潔に掲載しておりますので、当協会の理解を深めていただくものとして、ご覧ください。

金融機関・関係機関等の皆さまには既に本リーフレットをお送りしておりますほか、当協会ホームページからもご覧になれます。



中小企業のお客様向けリーフレット
「信用保証制度のご案内2022」

〈「えひめイノベーション起業塾2022」に参加しました〉

愛媛銀行研修所にて県内で起業を目指す方12名程度を対象とする「えひめイノベーション起業塾2022」が開催され、当協会職員も出席しました。

当塾は、起業支援を通じて愛媛県内の地域活性化につなげること、県内の起業気運を盛り上げるため採算性の高い事業者を生み出すこと、学ぶだけでなく、実践する起業家を生み出すことを目的としています。また、当塾のシステムは本気で事業を成功させたい起業家等を対象に3か月間の短期集中プログラムとなっています。

当協会でも、創業を考える方々に寄り添った支援に努めて参ります。



〈 令和4年度「EGF Cooperation Seminar (第1回)」へ 参加しました 〉

愛媛県における創業者支援の一環として実施しているEGFプログラム及び愛媛グローバルビジネス創出支援事業に係る創業者と県内中小企業者の交流の場を提供し、更なる県内創業率の向上、新事業の展開並びに企業間連携の推進を図ることを目的として、テクノプラザ愛媛1階 テクノホールにて開催された愛媛県主催の「EGF Cooperation Seminar (第1回)」に参加しました。

セミナーでは、県内における創業経営者の講演とフリーディスカッションが行われました。

愛媛県信用農業協同組合連合会 「県内JA融資担当者向け説明会」にて講義を行いました

5月13日（金）、愛媛県信連 研修会館2階（県内JA融資担当者はweb参加）にて行われた「県内JA担当者向け説明会」にて、当協会職員が講義を行いました。

講義では、当協会がよく利用されている保証制度や具体的な事例等を紹介しました。

講師派遣などのご要望がございましたら、業務統括部保証企画課（TEL：089-931-2119）までお気軽にご連絡ください。

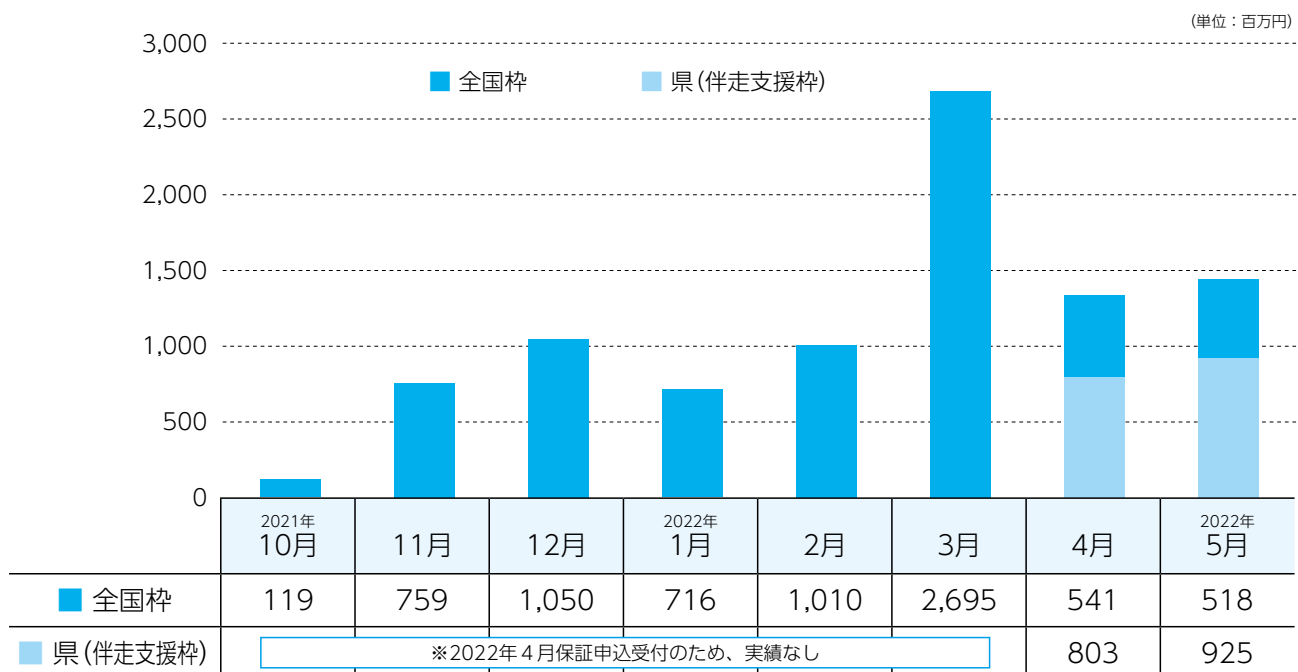
＜「伴走支援型特別保証制度」に係る保証制度及び保証実績について＞

新型コロナウイルス感染症の拡大による影響を受けている中小企業・小規模事業者に対する資金繰り円滑化を図るとともに、金融機関が当該中小企業者に対して継続的な伴走支援を実施することを目的とした「伴走支援型特別保証制度」が創設されています。当保証制度の2022年5月末における保証実績は以下の通りです。

【保証実績】（2022年5月末）

保証制度	保証承諾				保証債務残高	
	当月中		当月末		件数	金額(千円)
	件数	金額(千円)	件数	金額(千円)		
全国枠	14	517,500	37	1,058,324	333	7,633,574
県(伴走支援枠)	47	924,600	84	1,727,500	71	1,536,507
合計	61	1,442,100	121	2,785,824	404	9,170,081

【保証制度別保証承諾実績推移】（2021年10月～2022年5月末）



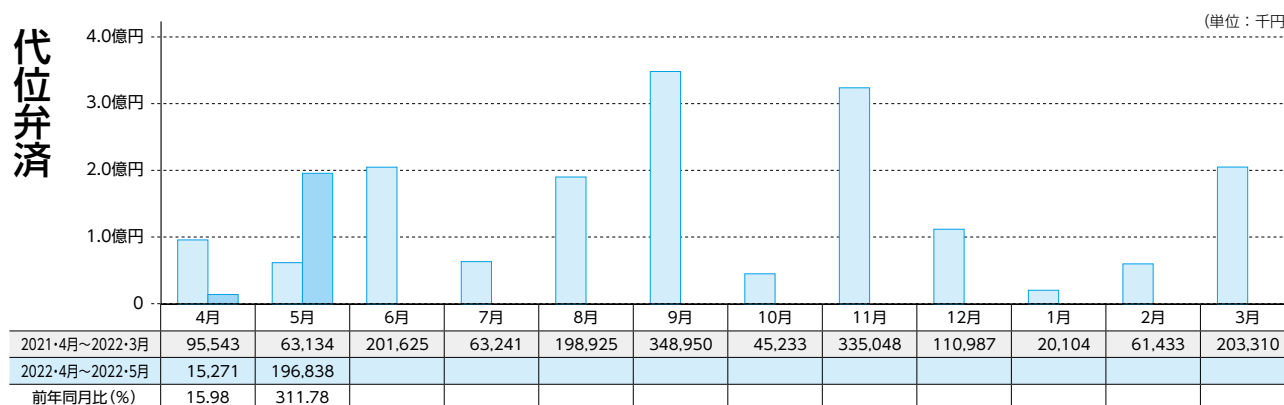
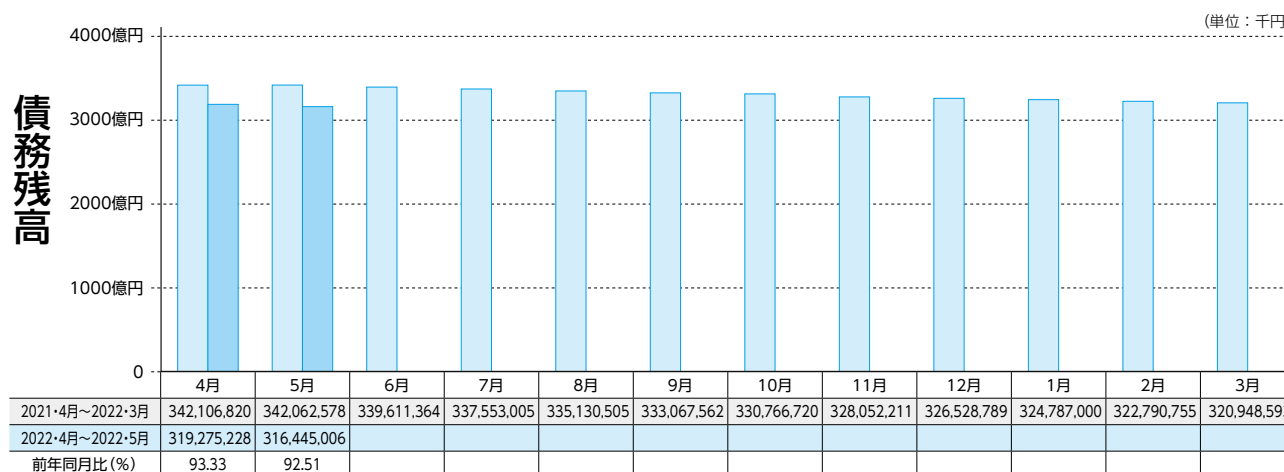
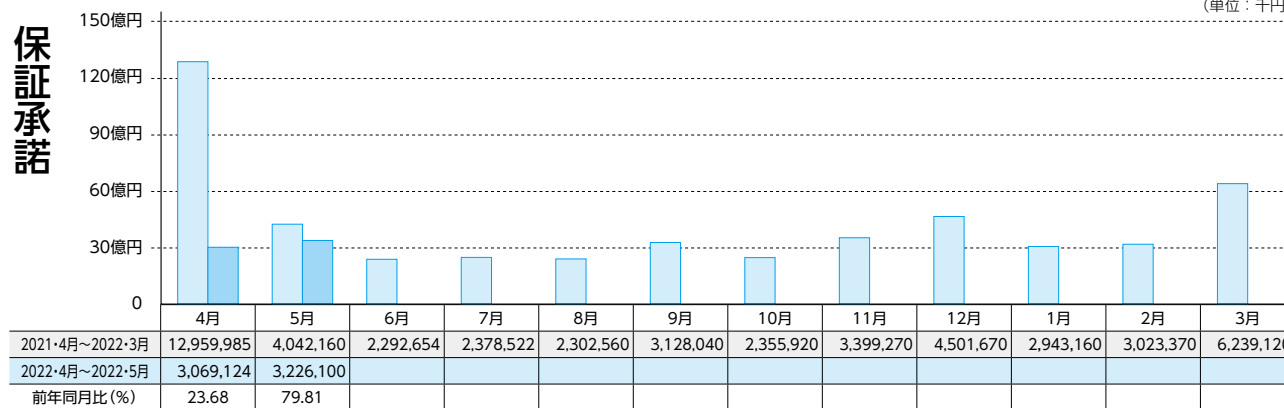
〈実績〉

(単位：千円)

区分	当月中				当月末			
	件数	金額	対前年同月比(%)		件数	金額	対前年同月比(%)	
			件数	金額			件数	金額
保証申込	389	3,595,620	127.12	199.23	691	6,873,630	141.89	231.84
保証承諾	349	3,226,100	94.84	79.81	644	6,295,224	59.74	37.03
保証債務残高	—	—	—	—	32,060	316,445,006	98.89	92.51
代位弁済	9	196,838	128.57	311.78	14	212,109	82.35	133.67

〈推移グラフ〉

(単位：千円)



本・支所別保証状況 (2022年5月分)

(単位：千円)

区分	保証承諾						保証債務残高			代位弁済					
	当月中			当月末			当月末			当月中			当月末		
	件数	金額	前年比(%)	件数	金額	前年比(%)	件数	金額	前年比(%)	件数	金額	前年比(%)	件数	金額	前年比(%)
本所	165	1,263,990	60.02	290	2,624,144	35.96	14,852	147,599,871	94.15	4	37,123	58.80	5	45,323	68.43
新居浜	75	771,660	148.54	160	1,669,260	57.36	7,549	77,822,247	90.63	0	0	-----	2	3,959	15.36
今治	46	539,450	54.69	77	809,150	16.33	4,554	47,568,707	92.18	0	0	-----	1	2,795	14.39
八幡浜	26	330,000	134.53	52	534,500	55.72	2,570	23,267,390	90.86	5	159,715	-----	6	160,032	-----
宇和島	37	321,000	173.51	65	658,170	74.72	2,535	20,186,790	90.92	0	0	-----	0	0	0.00
合計	349	3,226,100	79.81	644	6,295,224	37.03	32,060	316,445,006	92.51	9	196,838	311.78	14	212,109	133.67

金融機関別保証状況 (2022年5月分)

(単位：千円)

	保証承諾						保証債務残高			代位弁済					
	当月中			当月末			当月末			当月中			当月末		
	件数	金額	構成比	件数	金額	構成比	件数	金額	構成比	件数	金額	構成比	件数	金額	構成比
銀行	伊予	98	970,240	178	2,048,310	32.54	10,886	133,818,282	42.29	5	159,715	6	162,510	76.62	
	四国	3	64,000	6	79,000	1.25	367	5,089,542	1.61	0	0	0	0	0.00	
	百十四	0	0	2	32,000	0.51	548	8,846,357	2.80	0	0	0	0	0.00	
	阿波	0	0	1	20,000	0.32	133	2,769,663	0.88	0	0	0	0	0.00	
	広島	4	145,000	5	146,400	2.33	609	8,109,598	2.56	0	0	0	0	0.00	
	中国	0	0	1	5,000	0.08	116	2,664,843	0.84	0	0	0	0	0.00	
	山口	0	0	0	0	0.00	54	1,322,319	0.42	0	0	0	0	0.00	
	西日本	0	0	0	0	0.00	0	0	0.00	0	0	0	0	0.00	
	みずほ	0	0	0	0	0.00	8	150,006	0.05	0	0	0	0	0.00	
	りそな	0	0	0	0	0.00	0	0	0.00	0	0	0	0	0.00	
	三井住友	0	0	0	0	0.00	8	219,775	0.07	0	0	0	0	0.00	
	三菱UFJ	0	0	0	0	0.00	5	61,180	0.02	0	0	0	0	0.00	
	三井住友信託	0	0	0	0	0.00	0	0	0.00	0	0	0	0	0.00	
	あおぞら	0	0	0	0	0.00	0	0	0.00	0	0	0	0	0.00	
愛媛	92	1,070,550	183	2,157,074	34.27	9,400	79,730,695	25.20	2	26,172	4	26,943	12.70		
香川	15	113,670	28	199,170	3.16	1,582	19,988,569	6.32	0	0	1	3,504	1.65		
高知	4	8,000	5	48,000	0.76	313	3,652,192	1.15	0	0	0	0	0.00		
徳島大正	4	53,000	4	53,000	0.84	215	2,537,436	0.80	0	0	0	0	0.00		
もみじ	0	0	0	0	0.00	0	0	0.00	0	0	0	0	0.00		
小計	220	2,424,460	413	4,787,954	76.06	24,244	268,960,456	84.99	7	185,887	11	192,958	90.97		
信用金庫	愛媛	98	547,300	174	1,138,430	18.08	5,511	33,484,102	10.58	2	10,951	3	19,151	9.03	
	川之江	7	113,000	13	143,000	2.27	361	3,343,749	1.06	0	0	0	0	0.00	
	東予	6	33,840	14	77,840	1.24	707	4,006,834	1.27	0	0	0	0	0.00	
	宇和島	15	64,500	27	105,000	1.67	1,029	4,495,003	1.42	0	0	0	0	0.00	
	観音寺	3	43,000	3	43,000	0.68	174	1,901,960	0.60	0	0	0	0	0.00	
	信金中金	0	0	0	0	0.00	0	0	0.00	0	0	0	0	0.00	
小計	129	801,640	231	1,507,270	23.94	7,782	47,231,648	14.93	2	10,951	3	19,151	9.03		
信組	朝銀西	0	0	0	0	0.00	1	7,818	0.00	0	0	0	0	0.00	
	宿毛商銀	0	0	0	0	0.00	0	0	0.00	0	0	0	0	0.00	
	小計	0	0	0	0	0.00	1	7,818	0.00	0	0	0	0	0.00	
県信連	0	0	0	0	0.00	2	19,802	0.01	0	0	0	0	0.00		
単一農協	0	0	0	0	0.00	11	15,355	0.00	0	0	0	0	0.00		
県信漁連	0	0	0	0	0.00	0	0	0.00	0	0	0	0	0.00		
農林中金	0	0	0	0	0.00	0	0	0.00	0	0	0	0	0.00		
商工中金	0	0	0	0	0.00	20	209,927	0.07	0	0	0	0	0.00		
損保・生保	0	0	0	0	0.00	0	0	0.00	0	0	0	0	0.00		
労働金庫	0	0	0	0	0.00	0	0	0.00	0	0	0	0	0.00		
その他	0	0	0	0	0.00	0	0	0.00	0	0	0	0	0.00		
小計	0	0	0	0	0.00	33	245,084	0.08	0	0	0	0	0.00		
合計	349	3,226,100	644	6,295,224	100.00	32,060	316,445,006	100.00	9	196,838	14	212,109	100.00		

業種別保証状況 (2022年5月分)

(単位：千円)

区 分	保 証 承 諾					保証債務残高			代 位 弁 済				
	当 月 中		当 月 末			当 月 末			当 月 中		当 月 末		
	件数	金 額	件数	金 額	構成比	件数	金 額	構成比	件数	金 額	件数	金 額	構成比
製 造 業	49	548,650	84	1,074,220	17.06	4,872	58,511,394	18.49	4	150,945	4	150,945	71.16
食 料 品 工 業	6	24,000	12	141,900	2.25	696	9,289,357	2.94	0	0	0	0	0.00
織 維 品 工 業	1	20,000	3	70,500	1.12	532	7,556,637	2.39	0	0	0	0	0.00
木 材 ・ 木 製 品 工 業	1	1,000	1	1,000	0.02	150	2,143,969	0.68	4	150,945	4	150,945	71.16
家 具 ・ 建 具 工 業	1	1,000	1	1,000	0.02	112	906,504	0.29	0	0	0	0	0.00
紙 工 業	4	121,000	6	136,000	2.16	335	5,089,467	1.61	0	0	0	0	0.00
製 版 ・ 製 本 業	0	0	0	0	0.00	14	91,892	0.03	0	0	0	0	0.00
化 学 工 業	0	0	0	0	0.00	37	623,631	0.20	0	0	0	0	0.00
石 油 石 炭 製 品 工 業	0	0	0	0	0.00	6	66,724	0.02	0	0	0	0	0.00
ゴ ム ・ プ ラ ス チ ッ ク 工 業	0	0	1	18,000	0.29	81	985,735	0.31	0	0	0	0	0.00
ゴ ム 製 品 製 造 業	0	0	0	0	0.00	14	217,582	0.07	0	0	0	0	0.00
皮 革 工 業	0	0	0	0	0.00	2	8,894	0.00	0	0	0	0	0.00
窯 業	3	37,600	5	61,600	0.98	147	1,710,418	0.54	0	0	0	0	0.00
機 械 工 業	8	72,500	10	128,170	2.04	645	9,469,214	2.99	0	0	0	0	0.00
電 気 機 器 工 業	1	1,500	4	86,500	1.37	133	2,005,105	0.63	0	0	0	0	0.00
車 輜 工 業	0	0	0	0	0.00	21	297,597	0.09	0	0	0	0	0.00
船 舶 工 業	2	120,000	2	120,000	1.91	83	1,080,100	0.34	0	0	0	0	0.00
金 属 工 業	12	96,200	17	125,200	1.99	790	9,246,656	2.92	0	0	0	0	0.00
ソ フ ト ウ ェ ア 業	1	13,000	2	73,000	1.16	176	1,791,682	0.57	0	0	0	0	0.00
情 報 処 理 サ ー ビ ス 業	0	0	0	0	0.00	0	0	0.00	0	0	0	0	0.00
農 林 漁 業	0	0	0	0	0.00	18	206,316	0.07	0	0	0	0	0.00
そ の 他 の 工 業	9	40,850	20	111,350	1.77	880	5,723,912	1.81	0	0	0	0	0.00
鉱 業	0	0	0	0	0.00	0	0	0.00	0	0	0	0	0.00
土 石 採 取 業	1	15,000	1	15,000	0.24	46	521,543	0.16	0	0	0	0	0.00
木 材 伐 出 業	1	10,000	2	20,000	0.32	29	153,761	0.05	0	0	0	0	0.00
建 設 業	106	960,190	200	1,814,190	28.82	7,907	74,862,614	23.66	2	10,951	4	21,946	10.35
卸 売 業	30	552,500	50	808,900	12.85	3,151	41,255,202	13.04	0	0	0	0	0.00
小 売 業	43	238,650	96	798,580	12.69	4,356	38,525,388	12.17	2	26,172	2	26,172	12.34
飲 食 店	18	56,700	39	150,000	2.38	2,613	14,138,284	4.47	0	0	1	3,504	1.65
不 動 産 業	10	85,140	15	163,240	2.59	971	9,723,150	3.07	0	0	0	0	0.00
運 送 業	11	193,000	25	495,224	7.87	1,339	21,356,555	6.75	0	0	0	0	0.00
貨 物 運 送 取 扱 業	0	0	0	0	0.00	0	0	0.00	0	0	0	0	0.00
倉 庫 業	0	0	0	0	0.00	12	245,338	0.08	0	0	0	0	0.00
物 品 預 り ・ 駐 車 場 業	0	0	0	0	0.00	22	280,147	0.09	0	0	0	0	0.00
電 気 ・ ガ ス ・ 熱 供 給 ・ 水 道 業	0	0	0	0	0.00	48	457,678	0.14	0	0	0	0	0.00
印 刷 業	0	0	1	10,000	0.16	221	2,592,617	0.82	0	0	0	0	0.00
出 版 業	0	0	0	0	0.00	17	200,812	0.06	0	0	0	0	0.00
サ ー ビ ス 業	77	557,370	127	932,970	14.82	6,277	52,814,453	16.69	1	8,770	3	9,542	4.50
物 品 賃 貸 業	4	77,320	4	77,320	1.23	134	1,634,175	0.52	0	0	0	0	0.00
宿 泊 業	3	14,000	4	16,000	0.25	241	4,026,680	1.27	1	8,770	2	9,087	4.28
洗 濯 ・ 理 美 容 ・ 浴 場 業	8	28,000	15	61,500	0.98	1,055	5,361,720	1.69	0	0	1	455	0.21
そ の 他 の 生 活 関 連 サ ー ビ ス 業	0	0	0	0	0.00	147	1,303,102	0.41	0	0	0	0	0.00
旅 行 業	0	0	0	0	0.00	39	325,568	0.10	0	0	0	0	0.00
映 画 ・ 娯 楽 業	2	30,000	4	65,000	1.03	231	3,228,873	1.02	0	0	0	0	0.00
広 告 業	1	2,400	1	2,400	0.04	132	1,186,710	0.38	0	0	0	0	0.00
放 送 業	0	0	0	0	0.00	4	36,215	0.01	0	0	0	0	0.00
情 報 通 信 サ ー ビ ス 業	0	0	0	0	0.00	38	184,685	0.06	0	0	0	0	0.00
運 輸 サ ー ビ ス 業	1	2,000	1	2,000	0.03	75	915,405	0.29	0	0	0	0	0.00
職 業 紹 介 ・ 労 働 者 派 遣 業	0	0	1	10,000	0.16	28	212,078	0.07	0	0	0	0	0.00
そ の 他 の 事 業 サ ー ビ ス 業	7	52,000	10	60,800	0.97	483	3,707,324	1.17	0	0	0	0	0.00
専 門 サ ー ビ ス 業	7	23,000	12	41,000	0.65	547	2,214,252	0.70	0	0	0	0	0.00
技 術 サ ー ビ ス 業	10	47,200	19	92,200	1.46	512	3,050,363	0.96	0	0	0	0	0.00
医 療 ・ 福 祉 業	21	202,750	39	414,950	6.59	1,901	20,131,051	6.36	0	0	0	0	0.00
廃 棄 物 処 理 業	5	24,000	8	34,000	0.54	314	3,095,257	0.98	0	0	0	0	0.00
教 育 ・ 学 習 支 援 事 業	6	48,700	6	48,700	0.77	202	1,134,481	0.36	0	0	0	0	0.00
そ の 他 の サ ー ビ ス 業	2	6,000	3	7,100	0.11	194	1,066,514	0.34	0	0	0	0	0.00
保 険 媒 介 代 理 業	3	8,900	4	12,900	0.20	145	653,287	0.21	0	0	0	0	0.00
郵 便 業	0	0	0	0	0.00	0	0	0.00	0	0	0	0	0.00
通 信 業	0	0	0	0	0.00	1	3,908	0.00	0	0	0	0	0.00
イ ン タ ー ネット 付 随 サ ー ビ ス 業	0	0	0	0	0.00	33	148,877	0.05	0	0	0	0	0.00
合 計	349	3,226,100	644	6,295,224	100.00	32,060	316,445,006	100.00	9	196,838	14	212,109	100.00

※ 2012年10月分統計より業種区分を変更したため、業種によっては変更前後での累計値等が一致しない場合があります。

金額別保証状況 (2022年5月分)

(単位：千円)

区 分	保 証 承 諾					保 証 債 務 残 高		
	当 月 中		当 月 末			当 月 末		
	件数	金 額	件数	金 額	構成比	件数	金 額	構成比
1,000 以下	39	34,950	64	57,280	0.91	1,902	1,051,302	0.33
1,000 超 2,000 以下	45	83,920	86	157,290	2.50	2,910	3,446,555	1.09
2,000 超 3,000 以下	40	111,220	78	221,820	3.52	3,053	5,842,781	1.85
3,000 超 5,000 以下	108	511,090	190	904,990	14.38	6,506	20,280,042	6.41
5,000 超 10,000 以下	53	483,920	101	907,520	14.42	8,119	57,958,774	18.32
10,000 超 15,000 以下	12	164,000	22	297,500	4.73	1,474	15,794,237	4.99
15,000 超 20,000 以下	11	218,000	22	429,824	6.83	2,395	37,139,082	11.74
20,000 超 30,000 以下	21	591,000	34	961,000	15.27	2,951	69,510,488	21.97
30,000 超 50,000 以下	11	488,000	30	1,323,000	21.02	2,070	70,208,407	22.19
50,000 超 60,000 以下	9	540,000	15	885,000	14.06	430	22,297,953	7.05
60,000 超 70,000 以下	0	0	1	70,000	1.11	71	2,762,448	0.87
70,000 超 80,000 以下	0	0	1	80,000	1.27	110	4,809,344	1.52
80,000 超 100,000 以下	0	0	0	0	0.00	31	1,678,505	0.53
100,000 超 120,000 以下	0	0	0	0	0.00	9	819,681	0.26
120,000 超 150,000 以下	0	0	0	0	0.00	8	452,094	0.14
150,000 超 200,000 以下	0	0	0	0	0.00	21	2,393,312	0.76
200,000 超	0	0	0	0	0.00	0	0	0.00
合 計	349	3,226,100	644	6,295,224	100.00	32,060	316,445,006	100.00

期間別保証状況 (2022年5月分)

(単位：千円)

区 分	保 証 承 諾					保 証 債 務 残 高		
	当 月 中		当 月 末			当 月 末		
	件数	金 額	件数	金 額	構成比	件数	金 額	構成比
3 カ月以下	1	10,000	2	16,000	0.25	2	16,000	0.01
3 カ月超 6 カ月以下	3	54,000	3	54,000	0.86	14	320,084	0.10
6 カ月超 1 力年以下	8	93,000	20	339,400	5.39	164	3,125,421	0.99
1 力年超 2 力年以下	5	52,970	6	102,970	1.64	183	1,400,124	0.44
2 力年超 3 力年以下	18	88,000	34	176,230	2.80	2,835	30,527,281	9.65
3 力年超 4 力年以下	8	30,040	14	60,240	0.96	404	1,891,324	0.60
4 力年超 5 力年以下	166	637,640	304	1,237,710	19.66	9,135	28,618,359	9.04
5 力年超 7 力年以下	79	725,850	140	1,325,850	21.06	10,489	90,755,637	28.68
7 力年超 10 力年以下	58	1,434,600	115	2,811,824	44.67	8,329	148,404,878	46.90
10 力年超	3	100,000	6	171,000	2.72	505	11,385,899	3.60
合 計	349	3,226,100	644	6,295,224	100.00	32,060	316,445,006	100.00

使途別保証状況 (2022年5月分)

(単位：千円)

区 分	保 証 承 諾					保 証 債 務 残 高		
	当 月 中		当 月 末			当 月 末		
	件数	金 額	件数	金 額	構成比	件数	金 額	構成比
運 転 資 金	287	2,878,000	521	5,487,624	87.17	28,754	299,193,161	94.55
設 備 資 金	39	226,000	72	416,000	6.61	2,062	10,544,122	3.33
運 転 設 備 資 金	23	122,100	51	391,600	6.22	1,244	6,707,722	2.12
合 計	349	3,226,100	644	6,295,224	100.00	32,060	316,445,006	100.00

市町制度保証状況 (2022年5月分)

(単位：千円)

振興資金		保証 承諾				保証債務残高	
		当 月 中		当 月 末		当 月 末	
		件 数	金 額	件 数	金 額	件 数	金 額
市	四 国 中 央	12	45,500	20	70,500	358	556,235
	新 居 浜	13	30,140	27	78,740	452	832,520
	西 条	10	27,550	28	86,550	382	708,247
	今 治	23	71,500	34	98,000	781	1,196,805
	松 山	65	193,050	99	301,150	2,090	3,996,536
	東 温	1	1,500	2	3,500	126	229,510
	伊 予	0	0	1	5,000	28	43,668
	大 洲	1	2,000	4	11,800	153	241,947
	八 幡 浜	2	9,500	2	9,500	50	83,254
	西 予	7	21,000	17	58,700	188	419,422
	宇 和 島	22	88,000	34	134,000	731	1,504,909
小 計	156	489,740	268	857,440	5,339	9,813,053	
町	砥 部	0	0	0	0	28	50,012
	久 万 高 原	0	0	1	2,000	53	108,770
	内 子	1	5,000	2	10,000	43	83,392
	伊 方	0	0	0	0	4	7,407
	鬼 北	2	10,000	3	15,000	13	52,252
	松 野	1	3,000	1	3,000	11	12,952
	愛 南	1	1,500	2	4,500	75	110,695
	小 計	5	19,500	9	34,500	227	425,479
合 計	161	509,240	277	891,940	5,566	10,238,532	

季節資金		保証 承諾				保証債務残高	
		当 月 中		当 月 末		当 月 末	
		件 数	金 額	件 数	金 額	件 数	金 額
松 山	0	0	0	0	0	0	
新 居 浜	0	0	0	0	0	0	
合 計	0	0	0	0	0	0	

設備近代化資金		保証 承諾				保証債務残高	
		当 月 中		当 月 末		当 月 末	
		件 数	金 額	件 数	金 額	件 数	金 額
松 山	12	55,040	19	73,170	459	990,767	
(うち公害)	(0)	(0)	(0)	(0)	(0)	(0)	
今 治	4	18,750	7	35,250	118	239,501	
合 計	16	73,790	26	108,420	577	1,230,267	

振興資金(緊急)		保証 承諾				保証債務残高	
		当 月 中		当 月 末		当 月 末	
		件 数	金 額	件 数	金 額	件 数	金 額
四 国 中 央	0	0	2	20,000	119	386,500	
新 居 浜	0	0	1	8,000	77	351,395	
今 治	2	20,000	5	45,000	174	549,758	
松 山	0	0	0	0	20	83,282	
八 幡 浜	2	18,000	2	18,000	339	1,060,050	
西 予	1	2,500	1	2,500	34	175,828	
合 計	5	40,500	11	93,500	763	2,606,813	

振興資金(経営安定化)		保証 承諾				保証債務残高	
		当 月 中		当 月 末		当 月 末	
		件 数	金 額	件 数	金 額	件 数	金 額
松 山	36	260,900	55	384,900	3,905	22,943,393	
今 治	0	0	1	10,000	50	170,931	
四 国 中 央	0	0	1	5,000	210	1,057,782	
西 条	0	0	1	10,000	634	3,626,547	
合 計	36	260,900	58	409,900	4,799	27,798,652	

2022年5月末現在における各店舗別の信用保証状況を債務残高と保証承諾をベースに「ランキングベスト10」に集計しました。

今後とも県内中小企業金融の円滑化に、一層のご協力と信用保証の利用をお願いいたします。

保証債務残高
10

前月順位	順位	金融機関名		保証債務残高	
				件数	金額(千円)
1 →	1	愛媛銀行	本店営業部	562	8,390,115
2 →	2	伊予銀行	新居浜支店	531	7,945,038
3 →	3	伊予銀行	本店営業部	431	7,701,292
4 →	4	伊予銀行	今治支店	452	7,339,645
5 →	5	伊予銀行	西条支店	461	5,255,851
6 →	6	伊予銀行	宇和島支店	388	4,936,878
7 →	7	香川銀行	松山支店	285	4,324,982
8 →	8	伊予銀行	松山北支店	300	3,886,921
10 ↗	9	香川銀行	新居浜支店	264	3,691,870
9 ↘	10	愛媛銀行	新居浜支店	317	3,637,992

保証承諾(当月中)
10

前月順位	順位	金融機関名		保証承諾(当月中)	
				件数	金額(千円)
2 ↗	1	愛媛銀行	本店営業部	6	150,000
67 ↗	2	伊予銀行	土居支店	6	113,500
10 ↗	3	愛媛銀行	古川支店	5	111,000
12 ↗	4	伊予銀行	三津浜支店	5	81,600
6 ↗	5	伊予銀行	宇和島支店	8	80,500
65 ↗	6	川之江信用金庫	本店営業部	2	80,000
142 ↗	7	愛媛銀行	八幡浜支店	2	70,000
20 ↗	8	愛媛信用金庫	波止浜支店	2	70,000
30 ↗	9	愛媛信用金庫	八幡浜支店	3	69,500
15 ↗	10	伊予銀行	本町支店	3	64,240

保証承諾(累計)
10

前月順位	順位	金融機関名		保証承諾(当月末)	
				件数	金額(千円)
2 ↗	1	愛媛銀行	本店営業部	8	280,000
6 ↗	2	伊予銀行	宇和島支店	15	187,000
10 ↗	3	愛媛銀行	古川支店	10	185,000
3 ↘	4	伊予銀行	西条支店	11	168,500
12 ↗	5	伊予銀行	三津浜支店	6	141,600
1 ↘	6	愛媛銀行	宇和島支店	7	136,000
5 ↘	7	愛媛銀行	西条支店	7	125,000
8 →	8	愛媛銀行	末広町支店	7	124,000
67 ↗	9	伊予銀行	土居支店	8	123,500
4 ↘	10	伊予銀行	新居浜支店	9	120,600

金融機関店舗別保証状況



2022年5月分

(単位：千円)

店 舗 名	保 証 承 諾						保 証 債 務 残 高			代 位 弁 済		
	当 月 中		対前年 同月比 (%)	当 月 末		対前年 同月比 (%)	当 月 末		対前年 同月比 (%)	当 月 末		代弁率 (%)
	件数	金 額		件数	金 額		件数	金 額		件数	金 額	
みずほ	0	0	-----	0	0	-----	1	4,042	100.00	0	0	0.00
今 治	0	0	-----	0	0	0.00	4	69,526	71.40	0	0	0.00
高 松	0	0	-----	0	0	-----	1	59,000	83.10	0	0	0.00
難 波	0	0	-----	0	0	-----	1	4,653	52.06	0	0	0.00
荻 窪	0	0	-----	0	0	0.00	1	12,785	65.75	0	0	0.00
計	0	0	-----	0	0	0.00	8	150,006	74.70	0	0	0.00
三井住友	0	0	-----	0	0	-----	6	156,275	85.07	0	0	0.00
新 居 浜	0	0	-----	0	0	-----	2	63,500	-----	0	0	0.00
松 山	0	0	-----	0	0	-----	2	63,500	-----	0	0	0.00
計	0	0	-----	0	0	-----	8	219,775	119.63	0	0	0.00
三菱UFJ	0	0	-----	0	0	-----	2	19,336	48.02	0	0	0.00
高松中央	0	0	-----	0	0	-----	2	39,860	67.75	0	0	0.00
高 松	0	0	-----	0	0	-----	1	1,984	35.93	0	0	0.00
福 山	0	0	-----	0	0	-----	1	1,984	35.93	0	0	0.00
計	0	0	-----	0	0	-----	5	61,180	58.48	0	0	0.00
伊予	2	33,000	16.67	2	33,000	5.98	431	7,701,292	92.58	0	0	0.00
本 店	3	64,240	123.54	4	118,240	124.46	249	2,876,441	97.23	0	0	0.00
本 町	1	2,500	83.33	5	97,500	43.92	210	2,564,423	90.87	0	0	0.00
松山駅前	0	0	0.00	0	0	0.00	237	3,174,128	95.22	0	0	0.00
湊 町	0	0	0.00	0	0	0.00	57	601,611	94.88	0	0	0.00
小 栗	0	0	0.00	0	0	0.00	57	486,329	92.93	0	0	0.00
立 花	0	0	-----	1	2,000	-----	54	545,609	89.09	0	0	0.00
新 立	6	29,400	81.67	8	35,400	47.20	359	3,397,510	99.70	0	0	0.00
大 街 道	1	4,000	8.00	1	4,000	2.00	137	1,873,624	93.50	0	0	0.00
一 万	5	24,000	24.00	6	25,500	19.62	236	3,229,567	97.38	0	0	0.00
道 後	1	10,000	-----	1	10,000	-----	1	10,000	-----	0	0	0.00
緑 台	0	0	-----	0	0	-----	61	476,729	91.04	0	0	0.00
東 野	5	81,600	408.00	6	141,600	71.52	267	3,255,048	98.59	0	0	0.00
三 津 浜	0	0	-----	0	0	0.00	11	206,786	108.99	0	0	0.00
水産市場	1	4,000	28.99	4	47,000	74.84	300	3,886,921	90.56	0	0	0.00
松 山 北	0	0	-----	0	0	-----	33	373,234	88.48	0	0	0.00
中央市場	2	3,500	35.00	5	21,500	34.68	233	2,614,341	91.21	0	0	0.00
空 港 通	1	10,000	28.57	1	10,000	28.57	165	1,765,063	89.14	0	0	0.00
余 戸	1	3,500	-----	1	3,500	-----	48	465,062	87.74	0	0	0.00
味 生	1	10,000	-----	1	10,000	35.71	93	1,277,284	88.90	0	0	0.00
石 井	1	10,000	66.67	2	13,000	40.63	85	913,468	91.10	0	0	0.00
椿	3	15,050	-----	4	16,150	27.37	144	1,486,591	95.20	0	0	0.00
久 米	0	0	0.00	0	0	0.00	126	1,449,392	88.13	0	0	0.00
福 音 寺	0	0	0.00	0	0	0.00	43	410,289	92.68	0	0	0.00
小 野	1	4,000	-----	3	14,000	53.85	75	859,539	95.51	0	0	0.00
堀 江	1	15,000	-----	1	15,000	33.33	58	613,472	90.90	0	0	0.00
和 気	3	26,000	-----	3	26,000	46.68	126	1,354,523	82.82	0	0	0.00
森 松	0	0	-----	0	0	0.00	29	204,704	91.19	0	0	0.00
中 島	1	5,000	17.99	3	12,000	2.28	212	2,169,785	92.80	0	0	0.00
北 条	0	0	-----	0	0	-----	83	987,216	89.90	0	0	0.00
横 河 原	0	0	-----	0	0	-----	60	1,113,658	104.95	0	0	0.00
川 内	0	0	-----	0	0	-----	96	1,070,547	92.27	0	0	0.00
砥 部	2	4,400	183.33	3	34,400	197.70	174	2,825,114	91.79	0	0	0.00
松 前	0	0	-----	1	32,000	213.33	200	2,838,708	90.07	0	0	0.00
郡 中	0	0	-----	0	0	-----	23	267,064	99.28	0	0	0.00
上 灘	0	0	-----	0	0	-----	15	133,580	72.85	0	0	0.00
中 山	0	0	-----	0	0	-----	58	575,433	87.17	0	0	0.00
久 万	2	22,000	5.67	4	85,000	6.77	452	7,339,645	94.61	1	2,795	0.04
今 治	0	0	0.00	3	35,000	15.35	217	3,101,292	95.16	0	0	0.00
中 浜	3	29,000	21.48	6	64,000	11.82	210	3,031,657	94.40	0	0	0.00
日 吉	0	0	0.00	0	0	0.00	76	952,257	88.48	0	0	0.00
今 治 南												

※代弁率は年度初めから当該月までの平均残高により算出したものです。

2022年5月分

(単位：千円)

店 舗 名	保 証 承 諾						保 証 債 務 残 高			代 位 弁 済		
	当 月 中		対前年 同月比 (%)	当 月 末		対前年 同月比 (%)	当 月 末		対前年 同月比 (%)	当 月 末		代弁率 (%)
	件数	金 額		件数	金 額		件数	金 額		件数	金 額	
伊予 波止浜	2	8,000	80.00	2	8,000	7.62	116	1,633,997	89.76	0	0	0.00
鳥生	2	8,000	-----	3	15,000	10.75	125	1,256,124	90.05	0	0	0.00
桜井	0	0	-----	0	0	0.00	79	1,056,254	92.64	0	0	0.00
菊間	0	0	-----	0	0	0.00	66	767,518	87.56	0	0	0.00
大島	1	15,000	187.50	1	15,000	9.62	114	1,220,471	93.09	0	0	0.00
伯方	2	14,700	49.00	3	16,700	33.40	40	311,434	81.36	0	0	0.00
宮浦	0	0	-----	0	0	0.00	53	574,935	96.67	0	0	0.00
新居浜	2	2,000	2.86	9	120,600	45.25	531	7,945,038	92.89	0	0	0.00
高津	0	0	-----	0	0	-----	3	7,520	118.43	0	0	0.00
新居浜市	0	0	-----	0	0	-----	1	696	78.38	0	0	0.00
角野	3	46,000	657.14	5	84,000	92.31	172	2,960,890	99.38	0	0	0.00
新居浜東	3	9,850	-----	3	9,850	75.77	110	1,388,579	96.57	0	0	0.00
中萩	0	0	0.00	1	2,000	1.78	87	1,217,944	89.42	0	0	0.00
土居	6	113,500	-----	8	123,500	882.14	126	937,071	84.49	0	0	0.00
三島	3	23,000	169.12	3	23,000	32.58	222	2,707,965	85.14	0	0	0.00
川の江	0	0	-----	0	0	0.00	185	2,471,259	86.62	0	0	0.00
西条	2	45,000	75.00	11	168,500	80.24	461	5,255,851	89.11	0	0	0.00
三芳	1	1,500	10.00	1	1,500	2.21	51	638,067	87.33	0	0	0.00
壬生川	0	0	-----	0	0	0.00	132	1,419,329	89.11	0	0	0.00
丹原	2	37,000	-----	4	42,700	129.39	37	410,543	90.21	0	0	0.00
小松	0	0	0.00	1	25,000	96.15	79	914,006	95.73	0	0	0.00
八幡浜	2	13,000	10.00	2	13,000	5.76	265	3,171,380	86.42	0	0	0.00
矢野町	0	0	-----	0	0	-----	2	4,724	79.91	0	0	0.00
大洲本町	0	0	0.00	1	3,000	28.57	66	448,697	101.31	0	0	0.00
大洲	1	5,000	38.46	2	10,000	9.17	213	2,426,750	80.76	4	150,945	5.99
長浜	1	24,000	-----	2	64,000	-----	56	951,608	94.04	0	0	0.00
五十崎	0	0	-----	1	300	-----	68	891,515	104.23	0	0	0.00
内子	1	60,000	-----	1	60,000	146.34	158	1,543,335	88.67	1	8,770	0.56
川の石	0	0	0.00	0	0	0.00	43	308,154	87.37	0	0	0.00
伊方	0	0	-----	0	0	-----	22	133,571	93.31	0	0	0.00
三崎	0	0	-----	0	0	0.00	15	197,698	96.22	0	0	0.00
三瓶	0	0	-----	1	6,000	-----	26	223,212	83.02	0	0	0.00
宇和島	8	80,500	79.70	15	187,000	101.63	388	4,936,878	85.58	0	0	0.00
城南	0	0	-----	0	0	-----	2	3,272	200.00	0	0	0.00
卯之町	3	12,500	625.00	5	22,500	1,125.00	101	962,218	91.91	0	0	0.00
野村	1	1,500	-----	3	7,700	-----	99	774,411	98.30	0	0	0.00
高山	1	2,000	-----	2	22,000	440.00	21	212,127	98.81	0	0	0.00
吉田	0	0	-----	1	1,670	167.00	60	447,360	88.22	0	0	0.00
近永	2	30,000	1,500.00	3	35,000	116.67	80	857,622	92.58	0	0	0.00
松丸	1	3,000	-----	1	3,000	60.00	31	201,242	86.26	0	0	0.00
岩松	1	5,000	-----	1	5,000	6.02	53	343,089	86.87	0	0	0.00
愛南	0	0	-----	2	43,000	781.82	114	1,121,561	89.52	0	0	0.00
富田	0	0	-----	0	0	0.00	77	691,049	92.16	0	0	0.00
古川	0	0	0.00	1	4,000	6.70	123	982,083	90.93	0	0	0.00
牛湫	0	0	0.00	0	0	0.00	49	430,342	89.44	0	0	0.00
原町	0	0	-----	0	0	-----	46	437,003	92.14	0	0	0.00
日高木	0	0	-----	0	0	-----	9	100,998	89.97	0	0	0.00
船木	0	0	-----	0	0	-----	2	60,000	100.00	0	0	0.00
喜多川	0	0	-----	0	0	-----	1	2,978	-----	0	0	0.00
三津東	0	0	-----	0	0	0.00	5	43,184	122.07	0	0	0.00
桑原	0	0	-----	0	0	0.00	41	547,655	86.40	0	0	0.00
岡山南	0	0	-----	0	0	-----	2	48,750	-----	0	0	0.00
大西	0	0	-----	0	0	-----	52	642,546	88.91	0	0	0.00
高松	0	0	-----	0	0	-----	3	46,849	936.98	0	0	0.00
新宿	0	0	-----	0	0	-----	1	30,000	100.00	0	0	0.00
徳島	0	0	-----	0	0	-----	1	20,000	100.00	0	0	0.00
計	98	970,240	58.38	178	2,048,310	27.27	10,886	133,818,282	91.82	6	162,510	0.12

※代弁率は年度初めから当該月までの平均残高により算出したものです。

2022年5月分

(単位：千円)

店 舗 名	保 証 承 諾						保 証 債 務 残 高			代 位 弁 済		
	当 月 中		対前年 同月比 (%)	当 月 末		対前年 同月比 (%)	当 月 末		対前年 同月比 (%)	当 月 末		代弁率 (%)
	件数	金 額		件数	金 額		件数	金 額		件数	金 額	
四国												
松 山	0	0	0.00	1	5,000	50.00	139	1,978,265	93.22	0	0	0.00
松 山 南	0	0	-----	0	0	-----	21	331,660	88.54	0	0	0.00
今 治	0	0	0.00	0	0	0.00	31	349,047	93.51	0	0	0.00
八 幡 浜	0	0	-----	0	0	-----	50	660,222	92.70	0	0	0.00
宇 和 島	2	59,000	2,950.00	4	69,000	1,725.00	75	908,535	95.94	0	0	0.00
御 荘	0	0	-----	0	0	0.00	6	102,034	99.06	0	0	0.00
四国中央	0	0	-----	0	0	0.00	43	747,730	92.65	0	0	0.00
宿 毛	0	0	-----	0	0	-----	1	2,049	81.96	0	0	0.00
高 松	0	0	-----	0	0	-----	1	10,000	100.00	0	0	0.00
神 田	1	5,000	-----	1	5,000	-----	0	0	-----	0	0	-----
計	3	64,000	200.00	6	79,000	123.44	367	5,089,542	93.36	0	0	0.00
百十四												
松 山	0	0	0.00	1	30,000	23.08	165	3,190,467	92.91	0	0	0.00
新 居 浜	0	0	-----	0	0	0.00	104	1,920,531	90.25	0	0	0.00
三 島	0	0	-----	0	0	0.00	71	796,364	83.01	0	0	0.00
今 治	0	0	-----	0	0	0.00	94	1,397,406	92.59	0	0	0.00
西 条	0	0	-----	1	2,000	-----	108	1,408,451	95.22	0	0	0.00
観 音 寺	0	0	-----	0	0	-----	3	60,000	100.00	0	0	0.00
鳴 門	0	0	-----	0	0	-----	2	18,763	94.96	0	0	0.00
城 西	0	0	-----	0	0	0.00	1	54,375	90.63	0	0	0.00
計	0	0	0.00	2	32,000	7.16	548	8,846,357	91.68	0	0	0.00
阿波												
松 山	0	0	-----	1	20,000	80.00	129	2,682,921	98.90	0	0	0.00
藍 住	0	0	-----	0	0	-----	1	26,500	89.83	0	0	0.00
鳴 門	0	0	-----	0	0	-----	3	60,242	139.78	0	0	0.00
計	0	0	-----	1	20,000	80.00	133	2,769,663	99.43	0	0	0.00
広島												
松 山	0	0	-----	1	1,400	14.00	170	2,691,463	95.03	0	0	0.00
今 治	1	60,000	300.00	1	60,000	50.00	144	1,892,969	99.90	0	0	0.00
伊予西条	0	0	-----	0	0	-----	117	1,330,487	90.72	0	0	0.00
新 居 浜	2	45,000	-----	2	45,000	74.38	73	1,146,126	90.23	0	0	0.00
三 島	1	40,000	-----	1	40,000	95.24	65	503,245	86.43	0	0	0.00
川 之 江	0	0	-----	0	0	-----	31	393,084	81.02	0	0	0.00
因 島	0	0	-----	0	0	0.00	6	94,981	100.14	0	0	0.00
瀬 戸 田	0	0	-----	0	0	-----	1	26,500	89.83	0	0	0.00
木 江	0	0	-----	0	0	-----	2	30,744	99.30	0	0	0.00
計	4	145,000	725.00	5	146,400	50.05	609	8,109,598	93.36	0	0	0.00
中国												
川 之 江	0	0	-----	1	5,000	2.70	114	2,604,843	90.51	0	0	0.00
高 松 東	0	0	-----	0	0	-----	1	40,000	100.00	0	0	0.00
三 原	0	0	-----	0	0	-----	1	20,000	100.00	0	0	0.00
計	0	0	-----	1	5,000	2.70	116	2,664,843	90.70	0	0	0.00
山口												
松 山	0	0	-----	0	0	-----	50	1,123,658	95.56	0	0	0.00
今 治	0	0	-----	0	0	-----	1	50,000	100.00	0	0	0.00
尾 道	0	0	-----	0	0	0.00	3	148,661	94.89	0	0	0.00
計	0	0	-----	0	0	0.00	54	1,322,319	95.64	0	0	0.00
愛媛												
本 店	6	150,000	73.17	8	280,000	79.32	562	8,390,115	92.98	0	0	0.00
中央市場	0	0	-----	0	0	-----	13	164,497	85.52	0	0	0.00
水産市場	0	0	-----	0	0	-----	18	183,969	103.75	0	0	0.00
末 広 町	4	48,000	400.00	7	124,000	729.41	226	1,601,745	99.77	0	0	0.00
大 街 道	3	17,000	141.67	3	17,000	113.33	185	1,519,089	59.60	0	0	0.00
道 後	6	17,000	-----	8	68,000	323.81	176	1,763,367	106.72	0	0	0.00
本 町	2	15,000	150.00	3	19,000	17.27	232	1,803,533	100.68	0	0	0.00
三 津 浜	2	12,500	12.32	4	25,500	14.09	186	1,611,501	89.38	0	0	0.00

※代弁率は年度初めから当該月までの平均残高により算出したものです。

2022年5月分

(単位：千円)

店 舗 名	保 証 承 諾						保 証 債 務 残 高			代 位 弁 済		
	当 月 中		対前年 同月比 (%)	当 月 末		対前年 同月比 (%)	当 月 末		対前年 同月比 (%)	当 月 末		代弁率 (%)
	件数	金 額		件数	金 額		件数	金 額		件数	金 額	
愛媛 立 花	3	3,300	44.59	4	8,300	42.56	157	888,652	94.36	0	0	0.00
久 米	2	30,000	30.61	7	89,500	44.09	220	1,787,932	93.20	0	0	0.00
余 戸	4	47,000	177.36	7	67,000	114.53	220	2,030,470	93.87	0	0	0.00
鴨 川	2	10,000	14.04	5	28,400	31.84	216	1,546,309	97.64	0	0	0.00
中 央 通	3	14,300	47.67	5	20,300	63.44	157	1,498,216	100.56	0	0	0.00
古 川	5	111,000	569.23	10	185,000	468.35	231	1,808,922	102.36	0	0	0.00
桑 原	1	2,300	6.22	3	17,300	45.53	159	1,173,071	109.12	0	0	0.00
森 松	0	0	0.00	1	18,824	8.46	249	2,626,283	91.81	0	0	0.00
空 港 通	4	22,000	34.38	6	30,000	43.48	184	1,326,873	105.86	0	0	0.00
石 井	3	45,000	450.00	5	62,500	29.07	269	2,728,085	103.14	0	0	0.00
雄 郡	2	26,000	1,300.00	3	36,000	1,800.00	140	1,112,879	102.24	0	0	0.00
重 信	1	5,000	47.62	1	5,000	37.04	147	942,162	97.97	0	0	0.00
郡 中	0	0	0.00	4	56,000	280.00	133	1,288,554	104.67	0	0	0.00
久 万	0	0	-----	1	2,000	3.08	53	373,494	86.82	0	0	0.00
北 条	2	20,000	-----	3	25,000	250.00	168	1,228,005	96.90	0	0	0.00
川 之 江	0	0	-----	1	1,000	5.88	123	1,284,179	85.91	0	0	0.00
三 島	0	0	0.00	3	17,000	340.00	152	1,534,340	85.07	0	0	0.00
新 居 浜	1	1,500	30.00	2	6,500	9.29	317	3,637,992	88.38	1	455	0.01
新居浜東	2	11,500	121.05	3	13,500	54.00	127	933,612	88.30	0	0	0.00
泉 川	1	4,000	22.86	3	12,300	27.03	132	847,626	96.57	0	0	0.00
西 条	2	9,000	22.50	7	125,000	93.98	271	2,187,908	87.42	0	0	0.00
氷 見	0	0	-----	1	3,000	54.55	66	296,650	89.62	0	0	0.00
壬 生 川	1	5,000	86.21	1	5,000	12.11	101	654,740	86.32	0	0	0.00
丹 原	0	0	0.00	0	0	0.00	91	557,441	85.32	0	0	0.00
今 治	3	33,000	46.48	5	42,500	55.92	326	2,360,772	83.77	0	0	0.00
旭 町	2	57,650	95.29	2	57,650	39.76	234	2,094,348	93.96	0	0	0.00
波 止 浜	2	35,000	41.18	3	37,000	23.13	155	1,549,120	91.76	0	0	0.00
伯 方	1	60,000	1,200.00	3	68,000	226.67	90	823,703	94.79	0	0	0.00
弓 削	1	2,000	-----	1	2,000	33.33	42	240,761	86.82	0	0	0.00
菊 間	0	0	0.00	0	0	0.00	27	163,502	89.36	0	0	0.00
吉 海	0	0	-----	0	0	-----	41	302,852	93.68	0	0	0.00
長 浜	1	7,000	-----	1	7,000	7.00	49	478,141	90.87	0	0	0.00
内 子	1	5,000	100.00	3	15,000	120.00	105	774,696	107.46	1	317	0.04
大 洲	0	0	0.00	1	1,800	1.92	202	1,641,186	86.30	0	0	0.00
八 幡 浜	2	70,000	1,000.00	2	70,000	1,000.00	161	1,547,448	97.10	0	0	0.00
三 瓶	1	30,000	-----	4	38,700	1,290.00	51	316,695	90.48	0	0	0.00
川 之 石	0	0	-----	0	0	0.00	19	162,143	109.32	0	0	0.00
野 村	1	10,000	50.00	2	15,000	37.50	69	574,549	97.80	0	0	0.00
卯 之 町	0	0	-----	0	0	0.00	104	685,640	84.61	0	0	0.00
しろかわ	0	0	-----	0	0	0.00	2	11,272	79.38	0	0	0.00
宇 和 島	1	5,000	27.78	7	136,000	45.61	209	2,481,382	92.89	0	0	0.00
近 永	1	5,000	-----	1	5,000	7.69	103	832,980	93.27	0	0	0.00
吉 田	0	0	-----	0	0	-----	53	451,531	83.60	0	0	0.00
岩 松	0	0	0.00	0	0	0.00	50	159,011	102.12	0	0	0.00
城 辺	2	26,500	1,325.00	2	26,500	1,325.00	100	643,672	106.17	0	0	0.00
宇和島南	1	29,000	-----	3	43,000	-----	43	371,381	90.34	0	0	0.00
見 奈 良	0	0	-----	1	5,000	90.91	89	673,401	97.51	0	0	0.00
今 治 東	1	1,000	50.00	1	1,000	1.01	98	432,243	79.64	0	0	0.00
湯 築	0	0	-----	1	2,000	-----	22	160,772	109.43	0	0	0.00
松山駅前	1	3,000	-----	1	3,000	30.00	69	307,273	90.74	0	0	0.00
味 生	0	0	0.00	0	0	0.00	45	210,674	99.06	0	0	0.00
松 末	1	2,000	133.33	1	2,000	3.79	84	473,330	77.58	2	26,172	5.32
中 萩	0	0	-----	0	0	0.00	89	617,780	89.06	0	0	0.00
日 高	2	5,500	23.91	2	5,500	3.99	121	738,188	86.79	0	0	0.00
三津浜東	0	0	0.00	0	0	0.00	24	109,999	86.64	0	0	0.00
金 生	1	10,000	-----	2	60,000	1,200.00	124	692,185	86.31	0	0	0.00
中 之 庄	0	0	-----	1	25,000	2,500.00	64	567,589	91.23	0	0	0.00

※代弁率は年度初めから当該月までの平均残高により算出したものです。

2022年5月分

(単位：千円)

店舗名	保証承諾						保証債務残高			代位弁済		
	当月中		対前年同月比 (%)	当月末		対前年同月比 (%)	当月末		対前年同月比 (%)	当月末		代弁率 (%)
	件数	金額		件数	金額		件数	金額		件数	金額	
愛媛												
飯岡	0	0	-----	0	0	-----	44	181,522	91.96	0	0	0.00
川内	0	0	0.00	2	17,000	170.00	92	702,121	94.89	0	0	0.00
桜井	0	0	0.00	0	0	0.00	63	337,897	85.73	0	0	0.00
松前	1	10,000	333.33	1	10,000	43.48	138	1,114,743	92.95	0	0	0.00
姫原	1	2,500	-----	1	2,500	-----	18	68,669	89.48	0	0	0.00
中村	0	0	0.00	0	0	0.00	1	9,087	-----	0	0	0.00
土居	1	5,000	28.25	3	24,000	105.73	89	591,784	92.86	0	0	0.00
砥部	0	0	0.00	1	1,000	16.67	63	535,861	86.15	0	0	0.00
来住	1	30,000	272.73	5	61,000	196.77	135	1,167,354	100.51	0	0	0.00
角野	0	0	-----	1	5,000	-----	2	7,328	250.27	0	0	0.00
大阪	0	0	-----	0	0	-----	3	5,511	47.43	0	0	0.00
ときわ	0	0	-----	0	0	-----	6	18,294	72.72	0	0	0.00
坂出	0	0	-----	0	0	-----	1	8,096	85.01	0	0	0.00
計	92	1,070,550	86.67	183	2,157,074	57.13	9,400	79,730,695	92.60	4	26,943	0.03
高知												
松山	0	0	-----	0	0	0.00	46	717,083	92.03	0	0	0.00
今治	0	0	-----	0	0	0.00	65	859,983	92.86	0	0	0.00
新居浜	3	4,000	-----	3	4,000	2.78	91	1,049,082	98.12	0	0	0.00
八幡浜	0	0	-----	1	40,000	66.67	24	285,797	98.97	0	0	0.00
宇和島	1	4,000	-----	1	4,000	-----	68	635,989	93.95	0	0	0.00
城辺	0	0	-----	0	0	0.00	18	103,466	76.62	0	0	0.00
宿毛	0	0	-----	0	0	0.00	1	792	80.49	0	0	0.00
計	4	8,000	-----	5	48,000	13.48	313	3,652,192	94.22	0	0	0.00
徳島大正												
松山	1	15,000	500.00	1	15,000	500.00	75	1,270,082	86.87	0	0	0.00
今治	3	38,000	35.19	3	38,000	22.62	138	1,243,550	82.31	0	0	0.00
池田	0	0	-----	0	0	-----	2	23,804	96.97	0	0	0.00
計	4	53,000	47.75	4	53,000	30.99	215	2,537,436	84.66	0	0	0.00
香川												
松山	0	0	0.00	0	0	0.00	285	4,324,982	97.64	0	0	0.00
松山西	1	5,000	50.00	1	5,000	41.67	120	1,645,995	91.14	0	0	0.00
今治	3	9,500	190.00	7	30,500	9.41	240	2,859,786	96.06	0	0	0.00
西条	1	20,000	-----	3	34,000	38.64	119	1,728,071	101.16	0	0	0.00
新居浜	4	57,170	142.93	7	71,670	42.16	264	3,691,870	93.11	1	3,504	0.10
三島	0	0	-----	1	6,000	7.74	103	1,323,102	87.73	0	0	0.00
川之江	1	1,000	3.23	4	31,000	64.58	149	1,710,278	85.80	0	0	0.00
大洲	2	9,500	-----	2	9,500	15.83	124	1,126,430	90.83	0	0	0.00
八幡浜	0	0	-----	0	0	0.00	52	339,469	89.41	0	0	0.00
宇和島	3	11,500	230.00	3	11,500	230.00	109	1,086,169	88.40	0	0	0.00
岩松	0	0	0.00	0	0	0.00	16	150,734	92.71	0	0	0.00
観音寺東	0	0	-----	0	0	-----	1	1,682	96.39	0	0	0.00
計	15	113,670	41.04	28	199,170	11.17	1,582	19,988,569	93.40	1	3,504	0.02
愛媛信用												
本店	9	22,000	45.36	10	23,000	42.20	282	1,808,326	102.97	0	0	0.00
城東	1	1,700	-----	1	1,700	170.00	67	369,736	86.22	0	0	0.00
松山本町	0	0	0.00	1	25,000	16.84	130	1,173,178	97.06	0	0	0.00
道後	2	6,000	41.38	3	10,000	12.90	90	375,342	112.77	0	0	0.00
東環東本	1	4,000	222.22	1	4,000	3.58	139	792,900	92.03	0	0	0.00
久米	5	33,000	1,100.00	8	50,330	114.39	218	1,395,548	84.37	0	0	0.00
潮見	3	8,900	11.73	5	15,400	19.40	138	728,142	95.39	1	8,200	1.13
余戸	2	9,000	45.00	4	15,000	54.55	135	973,893	99.64	0	0	0.00
中央通	0	0	0.00	5	50,000	555.56	88	440,640	106.04	0	0	0.00
石井	5	18,000	47.62	10	47,700	126.19	183	1,485,930	95.86	0	0	0.00
平井	0	0	-----	0	0	0.00	93	481,906	89.47	0	0	0.00
斉院	3	7,000	17.07	4	57,000	93.44	117	626,606	101.59	0	0	0.00
立花	0	0	-----	0	0	-----	6	16,366	23.00	0	0	0.00

*代弁率は年度初めから当該月までの平均残高により算出したものです。

2022年5月分

(単位：千円)

店舗名	保証承諾						保証債務残高			代位弁済		
	当月中		対前年 同月比 (%)	当月末		対前年 同月比 (%)	当月末		対前年 同月比 (%)	当月末		代弁率 (%)
	件数	金額		件数	金額		件数	金額		件数	金額	
愛媛信用 砥部	0	0	0.00	1	18,000	163.64	113	715,144	95.60	0	0	0.00
横河原	1	1,500	42.86	1	1,500	42.86	84	387,591	97.39	0	0	0.00
久万	0	0	0.00	0	0	0.00	36	164,006	92.16	0	0	0.00
今治	3	8,500	77.27	6	20,200	15.76	317	2,461,598	87.03	0	0	0.00
常盤町	4	44,700	-----	4	44,700	64.78	122	633,688	90.63	0	0	0.00
鳥生	0	0	-----	1	3,000	3.47	102	877,942	96.22	0	0	0.00
波止浜	2	70,000	2,333.33	4	117,500	451.92	101	1,107,032	96.31	0	0	0.00
今治南	4	15,900	42.40	7	23,900	31.66	175	920,457	93.29	0	0	0.00
壬生川	3	20,000	250.00	7	95,000	77.87	138	1,054,349	94.49	0	0	0.00
丹原	1	10,000	18.87	1	10,000	18.87	58	455,620	91.71	0	0	0.00
菊間	1	1,000	50.00	3	8,000	266.67	40	217,127	94.35	0	0	0.00
大西	1	1,000	20.00	1	1,000	1.27	67	477,781	91.42	0	0	0.00
八幡浜	3	69,500	926.67	6	103,500	851.85	176	943,212	92.63	0	0	0.00
大洲	1	2,000	100.00	1	2,000	48.96	94	573,292	90.02	0	0	0.00
野村	3	7,000	70.00	3	7,000	70.00	31	130,280	101.59	0	0	0.00
宮西	4	16,500	1,031.25	5	21,500	597.22	75	341,522	105.58	0	0	0.00
朝生田	1	6,000	150.00	3	15,600	312.00	115	665,531	94.52	0	0	0.00
川内	0	0	0.00	0	0	0.00	51	653,771	96.34	0	0	0.00
とべ中央	1	600	-----	1	600	1.47	123	475,257	92.03	1	1,951	0.41
垣生	5	20,000	-----	7	26,000	-----	92	555,421	96.04	0	0	0.00
雄郡	6	15,000	750.00	9	21,700	57.11	175	883,276	90.99	0	0	0.00
和泉	2	15,000	65.22	7	40,000	103.90	149	819,952	99.23	0	0	0.00
港南	0	0	-----	0	0	-----	15	179,927	87.05	1	9,000	4.86
郡中	0	0	0.00	1	1,000	0.94	128	647,580	89.38	0	0	0.00
松前	1	5,000	-----	1	5,000	166.67	60	359,232	92.32	0	0	0.00
北条	0	0	0.00	3	12,200	21.98	104	412,050	99.53	0	0	0.00
溝辺	0	0	0.00	0	0	0.00	97	404,794	95.34	0	0	0.00
三津浜	5	27,700	407.35	6	31,200	318.37	127	691,306	95.89	0	0	0.00
味生	1	10,000	333.33	2	11,000	261.90	59	265,847	110.88	0	0	0.00
西条	6	43,500	1,450.00	10	60,500	85.21	146	880,451	96.99	0	0	0.00
新居浜	3	6,800	60.18	7	16,800	45.65	168	856,244	89.84	0	0	0.00
きし	2	10,000	47.48	5	24,400	34.29	160	961,073	106.75	0	0	0.00
中萩	1	3,000	53.57	4	38,000	678.57	133	644,220	95.64	0	0	0.00
三島	1	5,000	-----	2	15,000	136.36	83	523,354	93.01	0	0	0.00
川之江	1	2,500	125.00	3	43,500	621.43	111	475,665	91.72	0	0	0.00
計	98	547,300	98.28	174	1,138,430	60.13	5,511	33,484,102	94.43	3	19,151	0.06
川之江 本店	2	80,000	-----	4	92,000	-----	74	851,037	87.73	0	0	0.00
上分	1	5,000	-----	1	5,000	50.00	69	614,904	88.83	0	0	0.00
三島	1	5,000	-----	3	8,000	-----	35	370,091	87.06	0	0	0.00
南	3	23,000	90.20	4	33,000	72.53	79	799,818	92.65	0	0	0.00
東	0	0	-----	0	0	-----	34	177,623	90.04	0	0	0.00
西	0	0	-----	1	5,000	45.45	70	530,276	85.86	0	0	0.00
計	7	113,000	443.14	13	143,000	215.04	361	3,343,749	88.80	0	0	0.00
東予信用 本店	0	0	0.00	0	0	0.00	92	636,224	99.63	0	0	0.00
泉川	2	4,970	-----	4	20,970	-----	58	328,923	99.37	0	0	0.00
川東	0	0	0.00	0	0	0.00	109	872,909	93.69	0	0	0.00
三島	1	20,000	-----	1	20,000	-----	77	387,940	87.58	0	0	0.00
寒川	0	0	-----	1	10,000	-----	103	425,012	93.11	0	0	0.00
西条	0	0	0.00	0	0	0.00	80	388,301	92.08	0	0	0.00
小松	1	1,550	31.00	4	11,550	82.50	78	378,758	105.58	0	0	0.00
中萩	2	7,320	-----	3	10,320	-----	39	182,013	95.51	0	0	0.00
喜多川	0	0	0.00	0	0	0.00	20	60,328	91.37	0	0	0.00
新居浜駅	0	0	-----	1	5,000	9.43	51	346,427	94.63	0	0	0.00
計	6	33,840	112.80	14	77,840	76.31	707	4,006,834	95.31	0	0	0.00

※代弁率は年度初めから当該月までの平均残高により算出したものです。

2022年5月分

(単位：千円)

店 舗 名	保 証 承 諾						保 証 債 務 残 高			代 位 弁 済		
	当 月 中		対前年 同月比 (%)	当 月 末		対前年 同月比 (%)	当 月 末		対前年 同月比 (%)	当 月 末		代弁率 (%)
	件数	金 額		件数	金 額		件数	金 額		件数	金 額	
宇和島 本店	4	17,000	154.55	8	31,500	73.26	241	1,040,930	93.85	0	0	0.00
恵美須町	2	8,000	800.00	2	8,000	17.32	180	1,036,890	95.00	0	0	0.00
新 橋	1	5,000	45.45	2	11,500	23.71	102	348,282	94.49	0	0	0.00
城 南	0	0	-----	0	0	-----	35	79,827	89.32	0	0	0.00
来	3	11,500	575.00	5	16,500	117.86	90	368,210	101.94	0	0	0.00
泉 町	1	5,000	-----	1	5,000	111.11	62	160,301	92.95	0	0	0.00
吉 田	3	16,000	177.78	3	16,000	177.78	76	350,178	93.46	0	0	0.00
南宇和	0	0	0.00	0	0	0.00	117	600,672	92.21	0	0	0.00
三 間	0	0	-----	0	0	-----	39	144,898	126.83	0	0	0.00
卯之町	1	2,000	-----	6	16,500	300.00	87	364,816	93.79	0	0	0.00
計	15	64,500	184.29	27	105,000	61.15	1,029	4,495,003	95.20	0	0	0.00
観音寺 四国中央	3	43,000	860.00	3	43,000	860.00	173	1,861,960	86.98	0	0	0.00
本店	0	0	-----	0	0	-----	1	40,000	100.00	0	0	0.00
計	3	43,000	860.00	3	43,000	860.00	174	1,901,960	87.22	0	0	0.00
商工中金 松 山	0	0	0.00	0	0	0.00	20	209,927	121.27	0	0	0.00
計	0	0	0.00	0	0	0.00	20	209,927	121.27	0	0	0.00
県信連 本 所	0	0	-----	0	0	-----	2	19,802	73.89	0	0	0.00
計	0	0	-----	0	0	-----	2	19,802	73.89	0	0	0.00
単一農協 愛媛南農	0	0	-----	0	0	-----	3	6,746	66.56	0	0	0.00
西宇和農	0	0	-----	0	0	-----	4	2,046	42.91	0	0	0.00
越智今農	0	0	-----	0	0	-----	2	2,449	68.01	0	0	0.00
うま農協	0	0	-----	0	0	-----	1	3,598	-----	0	0	0.00
たいき農	0	0	-----	0	0	-----	1	516	80.35	0	0	0.00
計	0	0	-----	0	0	-----	11	15,355	74.72	0	0	0.00
朝銀西 愛 媛	0	0	-----	0	0	-----	1	7,818	-----	0	0	0.00
計	0	0	-----	0	0	-----	1	7,818	-----	0	0	0.00
総合計	349	3,226,100	79.81	644	6,295,224	37.03	32,060	316,445,006	92.51	14	212,109	0.07

※代弁率は年度初めから当該月までの平均残高により算出したものです。

Miracle!

神秘的な森の エメラルドグリーンに輝く川

美しい自然を堪能できる西日本最大級の渓谷



面河溪

【おもてなし】面河本流ルート全長約1.5km(久万高原町)



愛媛県には、西日本最高峰の石鎚山を源流とする川がいくつも流れています。南の麓に広がる面河溪もその一つで、「水源の森百選」「未来に残したい日本の自然百選」にも選ばれるほど美しい姿を留めています。川の流れる長い年月をかけて削りとった岩肌は、ある場所は鋭角に、ある場所は白く丸みを帯びた形に変化しました。河原に下りると川底に緩やかにカーブを描く落ち葉や躍動する川魚の群れを間近に見ることができます。本流ルート(遊歩道)の出発点となる五色河原の100mを超える奇岩がそそり立つ様子は圧巻です。川の音や鳥のさえずりに誘われ、鬱蒼とした森に足を踏み入れ

ると、まるで物語の世界へと迷い込んだよう。エメラルドグリーンに輝く川、石鎚山へと繋がる登山道入口の鳥居、何もかもが神秘的。小さな滝を数えながらさらに歩き進んでいくと、遊歩道の終点に見えてくるのが“虎ヶ滝”です。ひととき大きな水音と冷たい風を身体中に感じ、心も浄化されるようです。



Omogo Gorge

渓泉亭 面河茶屋



奇岩を眺めながら、アマゴや山菜をはじめ、地元の味を堪能できる茶屋。

オリジナルコーヒーや温かいぜんざいなどもおすすめです。



散策MAP



渓谷美が満喫できる本流ルート、鉄砲石川ルートなど遊歩道も整備。MAP片手に気軽に散策できます。





愛媛県信用保証協会

EHIME GUARANTEE

[本 所]

〒790-8651 松山市千舟町3丁目3番地8 千舟町スクエアガーデン7,8,9階
総務部/総務課 Tel 089-931-2111(代) Fax 089-931-2107
電算課 Tel 089-931-2115 Fax 089-931-2170
業務統括部/保証企画課 Tel 089-931-2119 Fax 089-931-1026
企業支援課 Tel 089-931-2114 Fax 089-931-1026
債権管理部/管理課 Tel 089-931-2128 Fax 089-931-2129
代位弁済課 Tel 089-931-2117 Fax 089-931-2129
監査室 Tel 089-931-2180 Fax 089-931-2129

[松山事業部]

松山市・東温市・伊予市・久万高原町・砥部町・松前町 業務区域

〒790-8651 松山市千舟町3丁目3番地8 千舟町スクエアガーデン7階
保証一課・保証二課 Tel 089-931-2118 Fax 089-931-2174

[新居浜支所]

新居浜市・西条市・四国中央市 業務区域

〒792-0025 新居浜市一宮町2丁目4番8号 新居浜商工会館2階
Tel 0897-33-8282 Fax 0897-33-8284

[今治支所]

今治市・上島町 業務区域

〒794-0042 今治市旭町2丁目3番地20 今治商工会議所ビル5階
Tel 0898-23-0170 Fax 0898-23-0758

[八幡浜支所]

八幡浜市・大洲市・西予市・内子町・伊方町 業務区域

〒796-8691 八幡浜市1590番地22 八幡浜商工会館4階
Tel 0894-22-2003 Fax 0894-22-3137

[宇和島支所]

宇和島市・鬼北町・松野町・愛南町 業務区域

〒798-0040 宇和島市中央町1丁目9番10号 愛媛新聞ビル5階
Tel 0895-22-6556 Fax 0895-22-6583



保証協会の
ホットな話題を
お届けしています。

●表紙の俳句



戻り来て瀬戸の夏海絵の如し
高浜虚子(1874~1959)

1936(昭和11)年、虚子がパリ遊学中の次男を訪ね、その帰国途中の6月11日の朝、箱根丸の甲板に立って詠んだ句。瀬戸内海のやわらかく絵のような景色を指差し、来島の瀬戸に来るまで甲板に佇み少し朝飯が遅れたと渡佛日記に記されている。

(糸山展望台下の駐車場にある句碑)