

# 保証月報

開山公園から望む大三島橋(今治市)



3

## Guarantee Information »

- 保証条件変更申込書・保証条件変更依頼書の改訂について
- 伴走支援型特別保証制度フォローアップ支援ツールについて

## Column »

えひめの産業ルーツを学ぶ⑩「造船」



# 保証月報 3

## Contents

### 保証情報 Guarantee Information >>

- 保証条件変更申込書・保証条件変更依頼書の改訂について ..... 1
- 伴走支援型特別保証制度フォローアップ支援ツールについて ..... 3

### 保証状況 Guarantee Condition >>

- 今月の保証概況（2022年2月） ..... 4
- 本・支所別保証状況 ..... 5
- 金融機関別保証状況 ..... 5
- 業種別保証状況 ..... 6
- 金額別・期間別・使途別保証状況 ..... 7
- 市町制度保証状況 ..... 8
- ランキングベスト10 ..... 9
- 金融機関店舗別保証状況 ..... 10

### コラム Column >>

- えひめの産業ルーツを学ぶ⑫「造船」

## 当協会ホームページのご案内

愛媛県信用

検索



<http://www.ehime-cgc.or.jp/>

### お知らせ (更新・新着情報)

- 2022年03月01日 保証の概況：「2022年2月」を掲載しました。
- 2022年03月01日 オミクロン株対応分散対策強化協力金等について
- 2022年02月28日 ウクライナ情勢・原油価格上昇等に関する特別相談窓口について
- 2022年02月18日 新型コロナウイルス感染症に係る経営安定関連保証4号の指定期間の延長について
- 2022年02月09日 保証月報 2022年2月号を掲載しました。







## 【期中以降に係る書式の押印廃止一覧表】

### 【押印廃止が不可としたもの】

- ①契約書等、合意の内容を証するもの
- ②再生支援協議会等の第三者が作成するもの
- ③申込人の意思表示を主たる内容とするもの
- ④対抗要件に関するもの

※押印廃止後の書式につきましては、当協会HPに掲載いたします。

1. 全国統一保証制度に係るもの			
項番	保証制度名等	添付書類の名称	押印対象者
1	流動資産担保融資保証制度	売掛先（第三債務者）に関する変更報告書（ABL様式6）	申込人
			金融機関
2	特定社債保証制度	名称・住所等変更報告書（様式7）	金融機関
		現況報告書（様式8）	金融機関
		期限の利益喪失通知書（様式10-1、10-2）	金融機関
		保証債務履行請求書（様式11）	金融機関
		保証債務履行完了報告（様式12）	金融機関
		特定社債に係る保証債務消滅報告（様式13）	金融機関
3	経営力強化保証制度	事業計画実行状況等報告書（経営改善計画書（例））	金融機関
4	一括支払契約保証	特定支払契約締結報告書	金融機関
		特定支払契約解約報告書	金融機関
		割引実行報告書	金融機関
		償還状況報告書	金融機関
		被保証人（支払企業）名称・住所等変更届出書	金融機関
		納入企業名称・住所等変更届出書	金融機関
		納入企業追加・脱退報告書	金融機関
5	事業再生計画実施関連保証制度	事業再生計画実行状況報告書（例）	金融機関

2. 統一書式（保証制度以外）		
項番	書式の名称	押印対象者
1	保証条件変更申込書	申込人
2	保証条件変更依頼書	金融機関
3	被保証人名称・住所等変更届出書	金融機関
4	連帯保証人名称・住所等変更届出書	金融機関
5	事故報告書	金融機関
6	変更実行報告書（延期・返済方法変更、当貸期間延長、契約日）	金融機関
7	代位弁済請求書	金融機関

3. 一部弁済に伴う連帯保証債務免除ガイドライン関係		
項番	書式の名称	押印対象者
1	現況申告書（様式1-A、1-B）	連帯保証人（申出人）

4. 愛媛県独自書式

項番	書式の名称	押印対象者
1	送金（入金）通知書	金融機関
2	信用保証料送金（入金）明細書（様式H06）	金融機関
3	延滞保証料送金（入金）明細書（様式H07）	金融機関
4	貸付金償還通知書（様式H08）	金融機関
5	完済通知書（様式H09）	金融機関
6	事故説明書（様式J07）	金融機関
7	貸越残高証明書（様式J51）	金融機関

伴走支援型特別保証制度フォローアップ支援ツールについて

伴走支援型特別保証制度のモニタリングにつきまして、実施時期や報告時期がやや複雑であるため、モニタリング実施と当協会への報告時期を判定するフォーマットを用意しましたので、当協会HPの金融機関専用ページからダウンロードして活用ください。

伴走支援型特別保証制度フォローアップ実施時期の目安と報告提出期間 **（基本パターン）** 出力日： 2022年2月18日

顧客番号：  保証番号：   
 債務者名：

1. 財務情報（決算期情報）  
 決算期：  月  (手入力)

2. 経営行動計画書  
 計画策定日：  (手入力)

3. 金融機関貸付実行日（当初貸付日）  
 貸付実行日：  (手入力)  
 フォローアップ開始日：  ※貸付実行日の属する四半期の「翌四半期」  
 貸付実行日の属する四半期： 第  四半期

4. 対象保証案件の完済年月日  
 完済日：  (手入力) 計画事業年度の計画  半目に完済

計画事業年度	第1四半期		第2四半期		第3四半期		第4四半期		保証協会宛 報告提出期限
	フォローアップ対象期間	フォローアップ 実施時期	フォローアップ対象期間	フォローアップ 実施時期	フォローアップ対象期間	フォローアップ 実施時期	フォローアップ対象期間	フォローアップ 実施時期	
1年目（計画1年目）	～		～		～		～		
2年目（計画2年目）	～		～		～		～		
3年目（計画3年目）	～		～		～		～		
4年目（計画4年目）	～		～		～		～		
5年目（計画5年目）	～		～		～		～		

※計画策定年度（計画1年目）のフォローアップがない場合であっても、計画2年目の報告時に「計画策定年度（計画1年目）の財務分析」の報告が併せて必要です。  
 ※フォローアップ期間内に完済した場合は、完済日の属する事業年度の1期前の事業年度分まで報告が必要です。（完済日の属する事業年度分は不要です。）  
 ※決算期変更、法人成、個人成の場合、基本パターン外となるため、本チェックツールでは対応できません。  
 ※計画策定年数が6年未満の場合であっても、「6事業年度目の第4四半期」まで、フォローアップの実施が必要です。  
 ※当協会ホームページ（金融機関専用ページ[書式ダウンロード]内）に記載されている伴走支援型特別保証フォローアップ説明書をご参照ください。

顧客番号・保証番号・債務者名はご自由にお使い下さい。

決算期・計画策定日・貸付実行日を入力すれば、下記のフォローアップ実施時期が表示されます。

# ※ 今月の保証概況 (2022年2月)

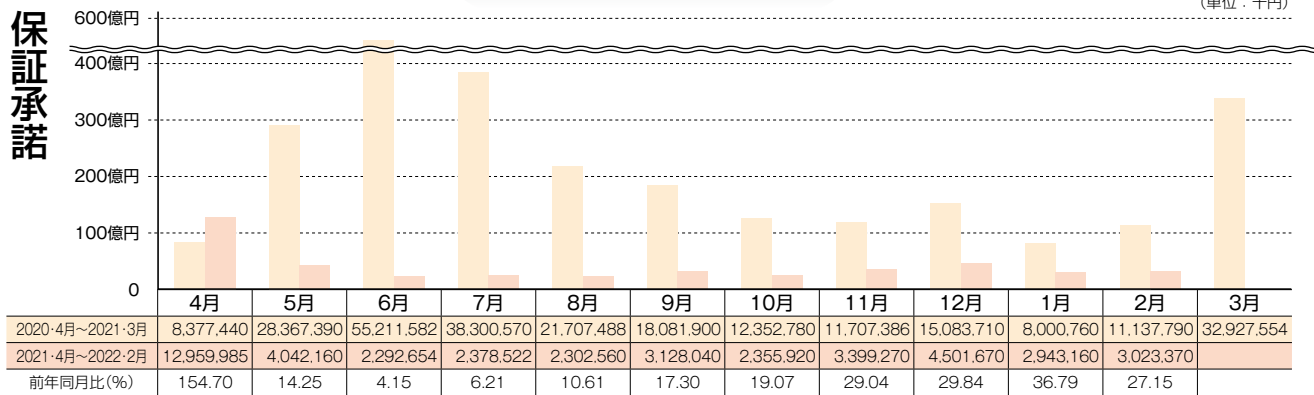
## 実績

(単位：千円)

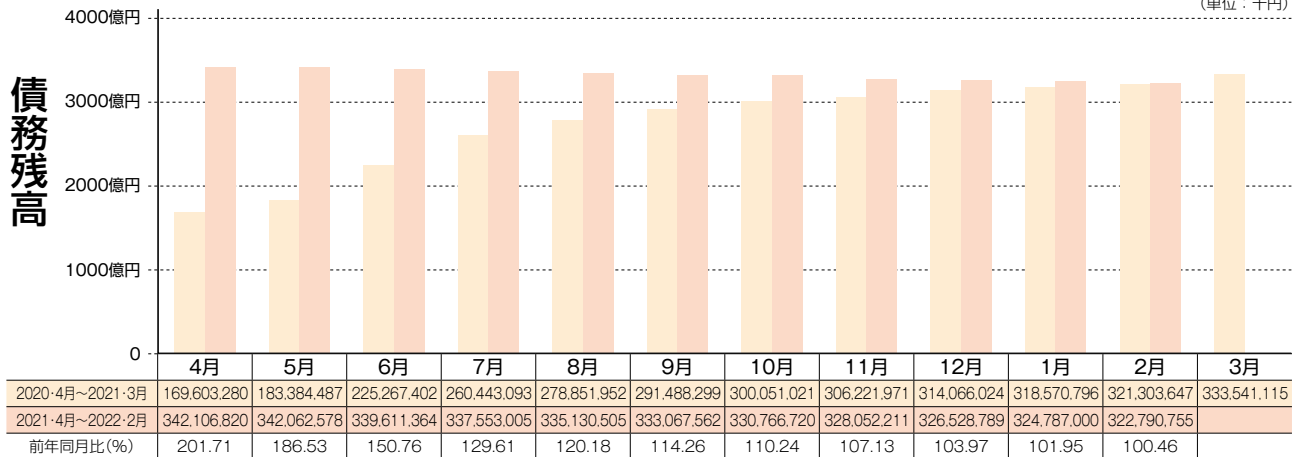
区分	当月中				当月末			
	件数	金額	対前年同月比(%)		件数	金額	対前年同月比(%)	
			件数	金額			件数	金額
保証申込	313	3,452,310	32.40	21.81	3,715	30,898,994	21.05	12.93
保証承諾	284	3,023,370	36.41	27.15	4,214	43,327,311	24.74	18.98
保証債務残高	—	—	—	—	32,267	322,790,755	102.20	100.46
代位弁済	12	61,433	66.67	115.16	147	1,544,224	103.52	168.00

## 推移グラフ

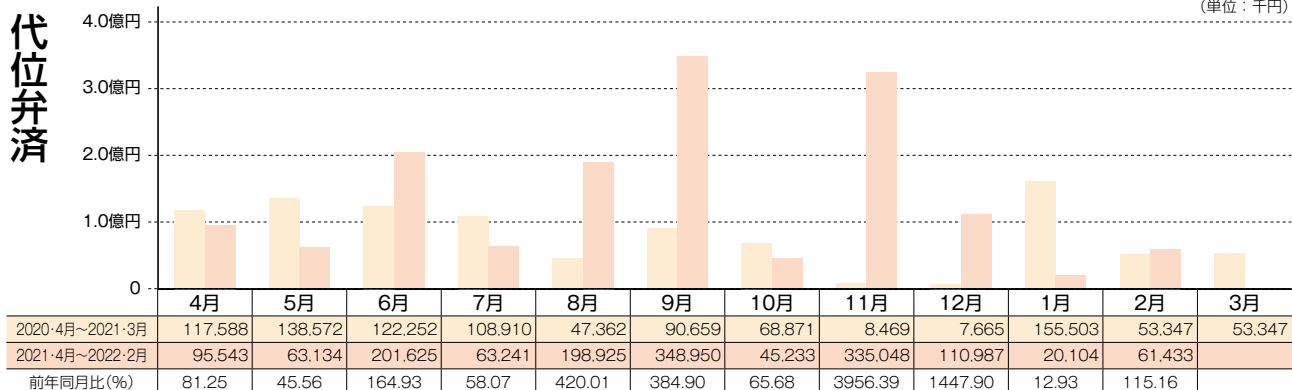
(単位：千円)



(単位：千円)



(単位：千円)



## 本・支所別保証状況 (2022年2月分)

(単位：千円)

区分	保証承諾						保証債務残高			代位弁済					
	当月中			当月末			当月末			当月中			当月末		
	件数	金額	前年比(%)	件数	金額	前年比(%)	件数	金額	前年比(%)	件数	金額	前年比(%)	件数	金額	前年比(%)
本所	128	1,446,540	28.22	2,112	21,486,510	20.23	14,867	150,309,005	101.71	6	42,467	144.44	53	452,348	93.05
新居浜	43	332,100	9.95	778	7,026,904	11.48	7,627	79,596,050	98.83	5	18,497	108.58	55	592,555	268.64
今治	41	497,700	34.35	587	8,178,475	25.00	4,634	48,465,598	103.72	0	0	0.00	14	156,863	138.73
八幡浜	44	500,130	78.22	360	3,460,755	23.63	2,587	23,943,546	97.32	0	0	-----	8	78,562	409.44
宇和島	28	246,900	42.31	377	3,174,667	23.42	2,552	20,476,556	94.53	1	469	52.01	17	263,895	328.98
合計	284	3,023,370	27.15	4,214	43,327,311	18.98	32,267	322,790,755	100.46	12	61,433	115.16	147	1,544,224	168.00

## 金融機関別保証状況 (2022年2月分)

(単位：千円)

		保証承諾						保証債務残高			代位弁済					
		当月中			当月末			当月末			当月中			当月末		
		件数	金額	構成比	件数	金額	構成比	件数	金額	構成比	件数	金額	構成比	件数	金額	構成比
銀行	伊予	112	1,358,840	1,244	15,878,679	36.65	10,989	136,806,841	42.38	1	654	56	818,985	53.04		
	四国	1	13,000	27	350,500	0.81	369	5,221,133	1.62	1	18,256	1	18,256	1.18		
	百十四	2	25,000	31	563,000	1.30	551	9,042,427	2.80	2	14,926	6	39,179	2.54		
	阿波	0	0	4	46,500	0.11	131	2,742,003	0.85	0	0	0	0	0.00		
	広島	2	39,000	50	796,400	1.84	622	8,351,502	2.59	0	0	4	15,658	1.01		
	中国	0	0	9	235,000	0.54	116	2,776,385	0.86	0	0	0	0	0.00		
	山口	0	0	3	155,000	0.36	54	1,337,529	0.41	0	0	0	0	0.00		
	西日本	0	0	0	0	0.00	0	0	0.00	0	0	0	0	0.00		
	みずほ	0	0	2	50,000	0.12	10	162,700	0.05	0	0	0	0	0.00		
	りそな	0	0	0	0	0.00	0	0	0.00	0	0	0	0	0.00		
	三井住友	0	0	2	72,000	0.17	8	230,780	0.07	0	0	0	0	0.00		
	三菱UFJ	0	0	0	0	0.00	6	69,158	0.02	0	0	0	0	0.00		
	三井住友信託	0	0	0	0	0.00	0	0	0.00	0	0	0	0	0.00		
	あおぞら	0	0	0	0	0.00	0	0	0.00	0	0	0	0	0.00		
	愛媛	90	952,600	1,312	13,891,450	32.06	9,471	80,967,222	25.08	5	21,827	40	300,963	19.49		
	香川	4	6,500	172	2,515,600	5.81	1,592	20,256,765	6.28	0	0	15	184,318	11.94		
高知	1	1,000	36	481,300	1.11	316	3,708,128	1.15	0	0	3	12,523	0.81			
徳島大正	1	2,000	19	197,000	0.45	221	2,657,474	0.82	0	0	0	0	0.00			
もみじ	0	0	0	0	0.00	1	10,000	0.00	0	0	0	0	0.00			
小計	213	2,397,940	2,911	35,232,429	81.32	24,457	274,340,047	84.99	9	55,664	125	1,389,882	90.01			
信用金庫	愛媛	52	517,830	995	6,441,895	14.87	5,502	34,164,637	10.58	1	672	11	31,049	2.01		
	川の江	4	18,500	27	174,200	0.40	363	3,459,725	1.07	0	0	0	0	0.00		
	東予	4	41,800	86	459,040	1.06	708	4,054,169	1.26	1	4,628	1	4,628	0.30		
	宇和島	10	39,300	185	865,807	2.00	1,024	4,548,655	1.41	1	469	6	58,391	3.78		
	観音寺	0	0	5	27,140	0.06	175	1,965,837	0.61	0	0	4	60,274	3.90		
	信金中金	0	0	0	0	0.00	0	0	0.00	0	0	0	0	0.00		
	小計	70	617,430	1,298	7,968,082	18.39	7,772	48,193,022	14.93	3	5,769	22	154,341	9.99		
信組	朝銀西	0	0	1	8,000	0.02	1	7,954	0.00	0	0	0	0	0.00		
	宿毛商銀	0	0	0	0	0.00	0	0	0.00	0	0	0	0	0.00		
	小計	0	0	1	8,000	0.02	1	7,954	0.00	0	0	0	0	0.00		
県信連	0	0	0	0	0.00	2	21,551	0.01	0	0	0	0	0.00			
単一農協	0	0	1	4,000	0.01	13	17,638	0.01	0	0	0	0	0.00			
県信漁連	0	0	0	0	0.00	0	0	0.00	0	0	0	0	0.00			
農林中金	0	0	0	0	0.00	0	0	0.00	0	0	0	0	0.00			
商工中金	1	8,000	3	114,800	0.26	22	210,543	0.07	0	0	0	0	0.00			
損保・生保	0	0	0	0	0.00	0	0	0.00	0	0	0	0	0.00			
労働金庫	0	0	0	0	0.00	0	0	0.00	0	0	0	0	0.00			
その他	0	0	0	0	0.00	0	0	0.00	0	0	0	0	0.00			
小計	1	8,000	4	118,800	0.27	37	249,732	0.08	0	0	0	0	0.00			
合計	284	3,023,370	4,214	43,327,311	100.00	32,267	322,790,755	100.00	12	61,433	147	1,544,224	100.00			

# 業種別保証状況

## 業種別保証状況 (2022年2月分)

(単位：千円)

区分	保証承諾					保証債務残高			代位弁済				
	当月中		当月末			当月末			当月中		当月末		
	件数	金額	件数	金額	構成比	件数	金額	構成比	件数	金額	件数	金額	構成比
製造業	42	653,100	559	7,088,830	16.36	4,921	59,626,811	18.47	4	4,368	29	350,296	22.68
食料品工業	4	63,100	82	941,140	2.17	694	9,376,638	2.90	1	469	3	66,082	4.28
繊維品工業	9	190,000	64	1,487,660	3.43	545	7,653,761	2.37	0	0	0	0	0.00
木材・木製品工業	3	6,000	13	204,000	0.47	154	2,316,981	0.72	0	0	0	0	0.00
家具・建具工業	0	0	18	113,300	0.26	115	983,176	0.30	0	0	0	0	0.00
紙工業	1	20,000	25	291,000	0.67	345	5,234,318	1.62	0	0	9	148,142	9.59
製版・製本業	1	700	3	53,200	0.12	13	92,220	0.03	0	0	0	0	0.00
化学工業	0	0	6	115,500	0.27	34	562,815	0.17	0	0	0	0	0.00
石油石炭製品工業	0	0	0	0	0.00	6	70,027	0.02	0	0	0	0	0.00
ゴム・プラスチック工業	0	0	10	114,000	0.26	82	1,025,273	0.32	0	0	0	0	0.00
ゴム製品製造業	0	0	2	12,000	0.03	14	226,048	0.07	0	0	0	0	0.00
皮革工業	0	0	0	0	0.00	2	9,350	0.00	0	0	0	0	0.00
窯業	0	0	16	263,000	0.61	152	1,824,872	0.57	0	0	0	0	0.00
機械工業	8	243,500	57	846,040	1.95	645	9,622,100	2.98	0	0	1	5,009	0.32
電気機器工業	1	5,000	9	116,000	0.27	136	2,006,802	0.62	0	0	0	0	0.00
車輜工業	2	16,000	5	32,000	0.07	21	301,154	0.09	1	672	1	672	0.04
船舶工業	0	0	10	215,950	0.50	87	1,060,716	0.33	0	0	3	19,239	1.25
金属工業	8	95,300	100	1,363,280	3.15	795	9,388,282	2.91	0	0	3	24,179	1.57
ソフトウェア業	1	1,500	15	96,940	0.22	183	1,882,283	0.58	1	654	2	1,479	0.10
情報処理サービス業	0	0	0	0	0.00	0	0	0.00	0	0	0	0	0.00
農林漁業	0	0	2	27,000	0.06	19	218,025	0.07	0	0	0	0	0.00
その他の工業	4	12,000	122	796,820	1.84	879	5,771,969	1.79	1	2,573	7	85,495	5.54
鉱業	0	0	0	0	0.00	0	0	0.00	0	0	0	0	0.00
土石採取業	0	0	5	97,000	0.22	45	521,463	0.16	0	0	0	0	0.00
木材伐出業	2	10,000	11	61,100	0.14	26	140,511	0.04	0	0	0	0	0.00
建設業	77	596,780	1,138	9,998,234	23.08	7,921	76,490,301	23.70	7	51,008	39	291,078	18.85
卸売業	27	392,300	376	5,165,460	11.92	3,203	42,186,853	13.07	0	0	25	233,214	15.10
小売業	27	368,500	565	5,325,635	12.29	4,397	39,194,632	12.14	0	0	34	520,832	33.73
飲食店	29	128,500	307	1,553,800	3.59	2,618	14,301,229	4.43	0	0	2	27,095	1.75
不動産業	8	112,600	139	1,392,560	3.21	979	9,906,681	3.07	0	0	1	3,270	0.21
運送業	17	282,100	203	4,130,600	9.53	1,349	21,789,713	6.75	0	0	1	6,134	0.40
貨物運送取扱業	0	0	0	0	0.00	0	0	0.00	0	0	0	0	0.00
倉庫業	0	0	2	44,000	0.10	12	252,505	0.08	0	0	0	0	0.00
物品預り・駐車場業	0	0	2	8,500	0.02	21	284,158	0.09	0	0	0	0	0.00
電気・ガス・熱供給・水道業	0	0	5	80,000	0.18	48	476,256	0.15	0	0	0	0	0.00
印刷業	0	0	22	290,840	0.67	223	2,641,041	0.82	0	0	0	0	0.00
出版業	2	34,000	2	34,000	0.08	17	203,299	0.06	0	0	0	0	0.00
サービス業	50	437,490	851	7,929,652	18.30	6,309	53,946,847	16.71	1	6,057	16	112,304	7.27
物品賃貸業	2	15,000	15	259,500	0.60	133	1,659,492	0.51	0	0	0	0	0.00
宿泊業	1	12,000	25	507,200	1.17	244	4,057,674	1.26	0	0	0	0	0.00
洗濯・理美容・浴場業	13	55,660	157	706,427	1.63	1,061	5,454,258	1.69	0	0	2	2,607	0.17
その他の生活関連サービス業	0	0	17	105,500	0.24	148	1,332,717	0.41	1	6,057	1	6,057	0.39
旅行業	0	0	2	15,000	0.03	40	333,950	0.10	0	0	0	0	0.00
映画・娯楽業	0	0	29	195,060	0.45	227	3,277,516	1.02	0	0	0	0	0.00
広告業	2	16,500	18	290,400	0.67	134	1,228,253	0.38	0	0	8	47,546	3.08
放送業	0	0	0	0	0.00	4	39,359	0.01	0	0	0	0	0.00
情報通信サービス業	0	0	4	67,500	0.16	37	184,728	0.06	0	0	0	0	0.00
運輸サービス業	0	0	5	65,500	0.15	77	948,129	0.29	0	0	1	985	0.06
職業紹介・労働者派遣業	0	0	4	12,000	0.03	27	211,351	0.07	0	0	0	0	0.00
その他の事業サービス業	3	17,000	86	719,450	1.66	482	3,795,076	1.18	0	0	0	0	0.00
専門サービス業	2	10,000	83	330,645	0.76	543	2,251,624	0.70	0	0	1	3,150	0.20
技術サービス業	5	35,530	66	549,930	1.27	513	3,112,750	0.96	0	0	0	0	0.00
医療・福祉業	13	234,700	233	3,175,070	7.33	1,922	20,664,144	6.40	0	0	2	4,710	0.30
廃棄物処理業	5	27,500	49	662,900	1.53	317	3,144,445	0.97	0	0	0	0	0.00
教育・学習支援事業	3	11,600	27	126,300	0.29	205	1,158,558	0.36	0	0	0	0	0.00
その他のサービス業	1	2,000	31	141,270	0.33	195	1,092,823	0.34	0	0	1	47,250	3.06
保険媒介代理業	0	0	16	85,900	0.20	142	669,769	0.21	0	0	0	0	0.00
郵便業	0	0	0	0	0.00	0	0	0.00	0	0	0	0	0.00
通信業	0	0	0	0	0.00	1	4,160	0.00	0	0	0	0	0.00
インターネット付随サービス業	3	8,000	11	41,200	0.10	35	154,528	0.05	0	0	0	0	0.00
合計	284	3,023,370	4,214	43,327,311	100.00	32,267	322,790,755	100.00	12	61,433	147	1,544,224	100.00

※ 2012年10月分統計より業種区分を変更したため、業種によっては変更前後での累計値等が一致しない場合があります。



## 金額別保証状況 (2022年2月分)

(単位：千円)

区 分	保 証 承 諾					保 証 債 務 残 高		
	当 月 中		当 月 末			当 月 末		
	件数	金 額	件数	金 額	構成比	件数	金 額	構成比
1,000 以下	25	23,200	406	369,680	0.85	1,927	1,092,415	0.34
1,000 超 2,000 以下	38	65,460	549	977,180	2.26	2,927	3,513,880	1.09
2,000 超 3,000 以下	31	90,330	523	1,499,925	3.46	3,076	5,975,001	1.85
3,000 超 5,000 以下	65	310,700	1,073	5,109,544	11.79	6,545	20,741,670	6.43
5,000 超 10,000 以下	63	535,480	858	7,722,682	17.82	8,141	59,827,044	18.53
10,000 超 15,000 以下	11	143,700	118	1,595,600	3.68	1,499	16,187,625	5.01
15,000 超 20,000 以下	12	221,500	173	3,343,700	7.72	2,432	38,580,022	11.95
20,000 超 30,000 以下	18	501,500	174	4,883,500	11.27	2,989	71,272,231	22.08
30,000 超 50,000 以下	14	589,500	196	8,393,000	19.37	2,060	70,928,912	21.97
50,000 超 60,000 以下	4	240,000	113	6,751,500	15.58	413	21,289,978	6.60
60,000 超 70,000 以下	0	0	7	473,000	1.09	75	2,910,758	0.90
70,000 超 80,000 以下	2	150,000	16	1,256,000	2.90	113	4,920,812	1.52
80,000 超 100,000 以下	0	0	4	400,000	0.92	33	1,940,489	0.60
100,000 超 120,000 以下	0	0	2	240,000	0.55	9	838,653	0.26
120,000 超 150,000 以下	0	0	0	0	0.00	8	479,526	0.15
150,000 超 200,000 以下	1	152,000	2	312,000	0.72	20	2,291,738	0.71
200,000 超	0	0	0	0	0.00	0	0	0.00
<b>合 計</b>	<b>284</b>	<b>3,023,370</b>	<b>4,214</b>	<b>43,327,311</b>	<b>100.00</b>	<b>32,267</b>	<b>322,790,755</b>	<b>100.00</b>

## 期間別保証状況 (2022年2月分)

(単位：千円)

区 分	保 証 承 諾					保 証 債 務 残 高		
	当 月 中		当 月 末			当 月 末		
	件数	金 額	件数	金 額	構成比	件数	金 額	構成比
3 力月以下	1	1,300	12	48,300	0.11	5	21,800	0.01
3 力月超 6 力月以下	2	6,000	43	980,900	2.26	24	383,737	0.12
6 力月超 1 力年以下	14	188,500	129	2,244,000	5.18	171	3,191,774	0.99
1 力年超 2 力年以下	5	58,400	69	420,290	0.97	197	1,468,834	0.46
2 力年超 3 力年以下	15	105,200	255	2,108,020	4.87	2,973	33,438,395	10.36
3 力年超 4 力年以下	8	197,500	63	568,555	1.31	414	1,827,846	0.57
4 力年超 5 力年以下	125	579,370	1,771	7,769,354	17.93	9,222	29,455,928	9.13
5 力年超 7 力年以下	48	426,500	1,011	8,957,470	20.67	10,504	94,593,088	29.30
7 力年超 10 力年以下	62	1,231,600	828	19,115,207	44.12	8,258	147,078,076	45.56
10 力年超	4	229,000	33	1,115,215	2.57	499	11,331,277	3.51
<b>合 計</b>	<b>284</b>	<b>3,023,370</b>	<b>4,214</b>	<b>43,327,311</b>	<b>100.00</b>	<b>32,267</b>	<b>322,790,755</b>	<b>100.00</b>

## 用途別保証状況 (2022年2月分)

(単位：千円)

区 分	保 証 承 諾					保 証 債 務 残 高		
	当 月 中		当 月 末			当 月 末		
	件数	金 額	件数	金 額	構成比	件数	金 額	構成比
運 転 資 金	231	2,573,900	3,515	38,903,055	89.79	28,955	305,575,970	94.67
設 備 資 金	30	146,840	408	2,342,117	5.41	2,088	10,654,277	3.30
運 転 設 備 資 金	23	302,630	291	2,082,139	4.81	1,224	6,560,508	2.03
<b>合 計</b>	<b>284</b>	<b>3,023,370</b>	<b>4,214</b>	<b>43,327,311</b>	<b>100.00</b>	<b>32,267</b>	<b>322,790,755</b>	<b>100.00</b>

# 市町制度保証状況

市町制度保証状況 (2022年2月分)

(単位：千円)

振興資金		保証 承諾				保証債務残高	
		当 月 中		当 月 末		当 月 末	
		件 数	金 額	件 数	金 額	件 数	金 額
市	四国中央	5	16,600	80	225,300	375	549,510
	新居浜	6	24,600	135	431,544	446	824,868
	西条	8	31,000	97	300,270	372	674,718
	今治	18	54,500	182	530,100	813	1,220,001
	松山	29	81,600	483	1,445,300	2,066	4,005,787
	東温	2	10,000	36	117,820	125	222,833
	伊予	0	0	7	18,500	28	44,388
	大洲	3	7,000	42	121,145	156	238,493
	八幡浜	2	7,530	11	34,230	55	87,906
	西予	10	41,600	72	258,070	173	360,136
宇和島	14	39,900	173	602,890	739	1,475,248	
	<b>小 計</b>	<b>97</b>	<b>314,330</b>	<b>1,318</b>	<b>4,085,169</b>	<b>5,348</b>	<b>9,703,888</b>
町	砥部	0	0	8	34,000	28	55,939
	久万高原	0	0	9	32,800	53	117,690
	内子	3	7,000	12	41,200	40	75,842
	伊方	0	0	0	0	4	8,307
	鬼北	1	3,000	9	37,000	9	34,627
	松野	0	0	1	1,260	11	12,672
	愛南	2	3,500	23	55,000	69	101,895
		<b>小 計</b>	<b>6</b>	<b>13,500</b>	<b>62</b>	<b>201,260</b>	<b>214</b>
<b>合 計</b>		<b>103</b>	<b>327,830</b>	<b>1,380</b>	<b>4,286,429</b>	<b>5,562</b>	<b>10,110,859</b>

季節資金		保証 承諾				保証債務残高	
		当 月 中		当 月 末		当 月 末	
		件 数	金 額	件 数	金 額	件 数	金 額
松山	0	0	0	0	0	0	
新居浜	0	0	0	0	0	0	
<b>合 計</b>		<b>0</b>	<b>0</b>	<b>0</b>	<b>0</b>	<b>0</b>	

設備近代化資金		保証 承諾				保証債務残高	
		当 月 中		当 月 末		当 月 末	
		件 数	金 額	件 数	金 額	件 数	金 額
松山	5	15,540	116	427,090	456	976,018	
(うち公害)	( 0)	( 0)	( 0)	( 0)	( 0)	( 0)	
今治	0	0	11	43,400	122	245,381	
<b>合 計</b>		<b>5</b>	<b>15,540</b>	<b>127</b>	<b>470,490</b>	<b>578</b>	<b>1,221,399</b>

振興資金(緊急)		保証 承諾				保証債務残高	
		当 月 中		当 月 末		当 月 末	
		件 数	金 額	件 数	金 額	件 数	金 額
四国中央	1	7,500	18	120,000	125	373,833	
新居浜	2	11,400	13	92,900	79	317,594	
今治	1	8,000	12	97,000	182	598,663	
松山	0	0	0	0	20	84,285	
八幡浜	2	11,500	51	222,700	339	1,117,815	
西予	3	26,000	15	132,000	35	178,621	
<b>合 計</b>		<b>9</b>	<b>64,400</b>	<b>109</b>	<b>664,600</b>	<b>780</b>	<b>2,670,810</b>

振興資金(経営安定化)		保証 承諾				保証債務残高	
		当 月 中		当 月 末		当 月 末	
		件 数	金 額	件 数	金 額	件 数	金 額
松山	24	172,700	565	3,847,900	3,875	23,788,904	
今治	2	20,000	22	122,660	51	179,135	
四国中央	0	0	2	7,500	210	1,112,250	
西条	0	0	24	145,500	633	3,808,297	
<b>合 計</b>		<b>26</b>	<b>192,700</b>	<b>613</b>	<b>4,123,560</b>	<b>4,769</b>	<b>28,888,586</b>

2022年2月末現在における各店舗別の信用保証状況を債務残高と保証承諾をベースに「ランキングベスト10」に集計しました。

今後とも県内中小企業金融の円滑化に、一層のご協力と信用保証の利用をお願いいたします。

## 保証債務残高

Best  
10

前月 順位	順位	金融機関名		保証債務残高	
				件数	金額(千円)
1 →	1	愛媛銀行	本店営業部	565	8,402,100
2 →	2	伊予銀行	新居浜支店	535	8,077,939
3 →	3	伊予銀行	本店営業部	434	8,004,377
4 →	4	伊予銀行	今治支店	470	7,419,203
5 →	5	伊予銀行	西条支店	460	5,361,190
6 →	6	伊予銀行	宇和島支店	392	5,079,316
7 →	7	香川銀行	松山支店	283	4,352,276
8 →	8	伊予銀行	松山北支店	302	4,082,263
9 →	9	愛媛銀行	新居浜支店	317	3,736,275
10 →	10	香川銀行	新居浜支店	269	3,722,685

## 保証承諾

Best  
10  
(当月中)

前月 順位	順位	金融機関名		保証承諾(当月中)	
				件数	金額(千円)
104 ↗	1	伊予銀行	本町支店	6	219,660
110 ↗	2	愛媛信用金庫	今治支店	8	209,000
135 ↗	3	伊予銀行	川内支店	3	155,000
1 ↘	4	伊予銀行	本店営業部	5	85,000
23 ↗	5	伊予銀行	中浜支店	7	83,000
57 ↗	6	愛媛信用金庫	石井支店	4	80,500
104 ↗	7	愛媛銀行	卯之町支店	4	80,000
135 ↗	8	愛媛銀行	大洲支店	6	79,000
10 ↗	9	伊予銀行	宇和島支店	6	70,600
61 ↗	10	愛媛銀行	宇和島支店	2	60,000

## 保証承諾

Best  
10  
(当月末)

前月 順位	順位	金融機関名		保証承諾(当月末)	
				件数	金額(千円)
1 →	1	愛媛銀行	本店営業部	79	2,015,000
2 →	2	伊予銀行	今治支店	79	1,808,700
4 ↗	3	伊予銀行	本店営業部	42	1,101,100
3 ↘	4	香川銀行	松山支店	46	1,081,000
5 →	5	伊予銀行	北条支店	47	781,500
7 ↗	6	伊予銀行	新居浜支店	59	618,084
6 ↘	7	伊予銀行	日吉支店	22	605,660
9 ↗	8	愛媛銀行	宇和島支店	30	577,300
8 ↘	9	伊予銀行	三津浜支店	44	559,880
10 →	10	愛媛銀行	石井支店	31	547,700

# 金融機関店舗別保証状況

2022年2月分

(単位：千円)

店 舗 名	保 証 承 諾						保 証 債 務 残 高			代 位 弁 済		
	当 月 中		対前年 同月比 (%)	当 月 末		対前年 同月比 (%)	当 月 末		対前年 同月比 (%)	当 月 末		代弁率 (%)
	件数	金 額		件数	金 額		件数	金 額		件数	金 額	
みずほ 松 山	0	0	-----	0	0	-----	1	4,042	100.00	0	0	0.00
今 治	0	0	-----	1	30,000	76.92	6	76,484	98.72	0	0	0.00
高 松	0	0	-----	0	0	-----	1	62,000	83.78	0	0	0.00
難 波	0	0	-----	0	0	-----	1	5,724	57.19	0	0	0.00
荻 窪	0	0	-----	1	20,000	-----	1	14,450	-----	0	0	0.00
計	0	0	-----	2	50,000	128.21	10	162,700	98.29	0	0	0.00
三井住友 新 居 浜	0	0	0.00	0	0	0.00	6	163,880	102.74	0	0	0.00
松 山	0	0	-----	2	72,000	-----	2	66,900	-----	0	0	0.00
計	0	0	0.00	2	72,000	55.17	8	230,780	144.69	0	0	0.00
三菱UFJ 高松中央	0	0	-----	0	0	-----	2	23,443	51.11	0	0	0.00
高 松	0	0	-----	0	0	0.00	2	42,857	53.02	0	0	0.00
福 山	0	0	-----	0	0	-----	2	2,858	41.70	0	0	0.00
計	0	0	-----	0	0	0.00	6	69,158	51.78	0	0	0.00
伊予 本 店	5	85,000	130.77	42	1,101,100	18.68	434	8,004,377	100.51	0	0	0.00
本 町	6	219,660	144.51	48	534,360	29.71	244	2,744,793	98.77	1	3,270	0.12
松山駅前	2	3,500	13.21	25	334,000	19.28	208	2,607,736	100.06	2	20,011	0.73
湊 町	2	10,000	13.51	27	257,300	10.42	238	3,240,738	98.01	0	0	0.00
小 栗	2	11,000	-----	7	35,000	8.65	59	617,684	102.30	0	0	0.00
立 花	2	15,000	125.00	7	34,500	10.45	56	495,780	98.71	1	751	0.15
新 立	1	25,000	83.33	3	35,000	9.56	54	564,109	92.03	0	0	0.00
大 街 道	8	20,400	10.23	66	363,400	14.47	351	3,441,769	112.43	0	0	0.00
一 万	3	44,000	-----	17	374,400	32.03	140	1,933,937	108.75	1	825	0.04
道 後	2	20,000	40.82	19	349,000	16.33	232	3,283,810	105.34	0	0	0.00
東 野	1	5,500	55.00	3	17,000	4.69	63	492,695	102.55	0	0	0.00
三 津 浜	2	16,880	13.50	44	559,880	26.12	267	3,246,118	105.86	2	4,178	0.13
水産市場	0	0	-----	2	55,000	34.38	10	205,592	110.26	0	0	0.00
松 山 北	2	14,000	18.18	31	206,700	7.47	302	4,082,263	103.61	0	0	0.00
中央市場	0	0	-----	2	13,000	8.67	33	382,451	92.08	0	0	0.00
空 港 通	2	7,000	70.00	15	122,820	6.15	229	2,678,051	92.17	1	654	0.02
余 戸	0	0	0.00	16	180,000	11.99	169	1,846,111	91.37	1	40,117	2.07
味 生	0	0	0.00	0	0	0.00	49	481,911	89.14	0	0	0.00
石 井	0	0	0.00	6	52,000	6.13	94	1,316,816	97.12	0	0	0.00
椿	2	9,500	95.00	12	113,500	21.83	83	923,509	96.56	2	11,468	1.18
久 米	1	10,000	17.86	10	140,000	15.23	144	1,513,557	98.53	0	0	0.00
福 音 寺	0	0	0.00	13	58,500	5.94	128	1,526,594	100.67	2	11,478	0.72
小 野	0	0	0.00	5	45,000	17.14	43	423,847	93.51	0	0	0.00
堀 江	1	10,000	-----	9	77,500	12.28	73	865,987	106.96	0	0	0.00
和 気	0	0	0.00	4	56,000	10.00	58	620,874	97.50	0	0	0.00
森 松	0	0	0.00	13	104,800	10.15	135	1,480,809	104.42	2	7,786	0.50
中 島	0	0	-----	3	17,500	18.42	30	211,562	99.61	0	0	0.00
北 条	2	8,000	36.70	47	781,500	59.34	214	2,228,699	109.09	4	65,353	2.88
横 河 原	1	5,000	62.50	6	80,000	12.67	87	1,026,709	96.36	0	0	0.00
川 内	3	155,000	1,033.33	5	177,000	41.94	58	991,609	95.99	0	0	0.00
砥 部	0	0	0.00	4	11,500	2.20	99	1,098,844	96.97	0	0	0.00
松 前	3	48,000	65.84	22	342,950	17.51	175	2,814,679	93.06	0	0	0.00
郡 中	2	3,500	2.29	16	126,000	5.48	207	2,963,937	94.55	0	0	0.00
上 灘	0	0	-----	2	9,900	4.58	23	271,517	93.92	2	17,345	6.48
中 山	0	0	-----	0	0	0.00	16	138,729	75.75	0	0	0.00
久 万	0	0	-----	4	19,000	4.72	59	605,320	93.04	0	0	0.00
今 治	4	52,200	19.05	79	1,808,700	41.16	470	7,419,203	112.23	0	0	0.00
中 浜	7	83,000	244.12	31	435,400	21.25	215	3,126,392	98.80	2	1,681	0.05
日 吉	0	0	0.00	22	605,660	29.33	216	3,051,964	106.01	0	0	0.00
今 治 南	0	0	0.00	8	158,500	27.88	77	973,351	97.16	2	60,190	5.81
波 止 浜	0	0	0.00	11	141,000	10.29	116	1,687,355	105.68	0	0	0.00

※代弁率は年度初めから当該月までの平均残高により算出したものです。



2022年2月分

(単位：千円)

店 舗 名	保 証 承 諾						保 証 債 務 残 高			代 位 弁 済		
	当 月 中		対前年 同月比 (%)	当 月 末		対前年 同月比 (%)	当 月 末		対前年 同月比 (%)	当 月 末		代弁率 (%)
	件数	金 額		件数	金 額		件数	金 額		件数	金 額	
伊予 鳥 生	1	10,000	76.92	15	170,500	19.55	125	1,294,646	99.21	0	0	0.00
桜 井	0	0	0.00	7	67,000	8.43	81	1,079,903	111.33	0	0	0.00
菊 間	1	4,500	90.00	15	417,500	81.10	67	802,370	98.75	0	0	0.00
大 島	0	0	0.00	15	180,600	29.49	114	1,241,386	104.45	0	0	0.00
伯 方	0	0	0.00	6	69,500	81.86	41	317,727	86.24	2	16,495	4.63
宮 浦	0	0	0.00	5	28,000	5.42	53	566,847	97.18	0	0	0.00
新 居 浜	3	26,000	3.84	59	618,084	9.08	535	8,077,939	106.67	0	0	0.00
高 津	0	0	-----	0	0	0.00	3	7,739	119.06	0	0	0.00
新居浜市	0	0	-----	0	0	-----	1	744	79.49	0	0	0.00
角 野	1	5,000	-----	30	431,400	20.81	173	2,939,458	101.58	0	0	0.00
新居浜東	0	0	0.00	10	96,900	9.67	109	1,416,943	122.81	0	0	0.00
中 萩	0	0	-----	9	123,500	16.08	92	1,237,173	95.37	3	36,806	2.83
土 居	1	5,000	-----	16	75,500	10.16	124	928,164	82.75	5	56,069	5.61
三 島	1	3,000	15.00	15	179,100	8.02	233	2,829,468	88.46	0	0	0.00
川 之 江	0	0	0.00	13	83,800	5.21	200	2,634,517	94.74	1	2,175	0.08
西 条	2	27,000	12.77	33	361,500	9.51	460	5,361,190	98.49	3	98,015	1.73
三 芳	0	0	-----	7	98,515	21.37	55	653,694	92.38	0	0	0.00
伊予 壬 生 川	3	55,000	100.00	15	110,100	13.06	135	1,448,644	101.39	3	77,315	5.13
丹 原	0	0	-----	3	43,000	11.99	38	423,465	105.06	0	0	0.00
小 松	1	20,000	100.00	9	84,500	30.54	84	925,539	112.71	0	0	0.00
八 幡 浜	2	9,500	13.87	40	477,700	22.29	268	3,339,503	98.64	0	0	0.00
矢 野 町	0	0	-----	0	0	0.00	2	5,071	83.69	0	0	0.00
大洲本町	1	30,000	-----	9	148,600	89.79	66	463,573	102.38	0	0	0.00
大 洲	1	18,000	189.47	15	228,000	17.65	223	2,728,855	92.88	3	62,639	2.19
長 浜	1	5,000	83.33	3	8,500	1.55	60	908,383	88.07	0	0	0.00
五 十 崎	3	60,000	160.86	5	65,700	11.10	64	825,270	95.65	0	0	0.00
内 子	2	36,000	34.95	8	125,400	12.47	162	1,601,382	92.52	0	0	0.00
川 之 石	0	0	-----	3	41,500	11.48	43	326,955	85.47	0	0	0.00
伊 方	0	0	-----	1	10,000	12.27	22	136,804	93.54	0	0	0.00
三 崎	0	0	-----	3	36,500	19.11	16	202,570	103.00	0	0	0.00
三 瓶	0	0	-----	0	0	0.00	27	234,191	94.36	0	0	0.00
宇 和 島	6	70,600	75.51	45	513,500	13.76	392	5,079,316	88.71	5	143,131	2.64
城 南	0	0	-----	1	2,500	-----	2	3,509	193.87	0	0	0.00
卯 之 町	7	32,600	75.81	16	86,100	12.06	96	958,746	102.83	0	0	0.00
野 村	2	10,000	19.96	20	93,800	27.10	93	783,606	99.40	0	0	0.00
高 山	1	5,000	50.00	2	10,000	8.77	20	203,956	109.20	1	5,009	2.41
吉 田	0	0	-----	8	64,600	36.96	60	461,916	90.38	0	0	0.00
近 永	2	28,000	280.00	10	147,500	35.08	82	873,202	95.06	0	0	0.00
松 丸	0	0	-----	2	6,260	6.02	31	207,528	88.68	0	0	0.00
岩 松	1	8,000	-----	13	168,500	77.12	55	341,203	103.68	0	0	0.00
愛 南	0	0	-----	11	96,500	15.97	112	1,119,921	89.39	3	53,699	4.59
富 田	0	0	-----	5	16,500	3.86	78	706,483	105.48	0	0	0.00
古 川	3	9,500	38.00	19	113,600	21.06	121	995,537	104.21	2	22,526	2.14
牛 瀨	0	0	0.00	3	6,200	2.62	49	442,626	106.08	0	0	0.00
原 町	0	0	-----	4	9,150	2.71	46	449,504	95.33	0	0	0.00
日 高	0	0	0.00	0	0	0.00	9	103,924	92.35	0	0	0.00
船 木	0	0	-----	0	0	0.00	2	60,000	600.00	0	0	0.00
喜 多 川	0	0	-----	1	3,500	-----	1	3,152	-----	0	0	0.00
三 津 東	0	0	-----	3	41,200	206.00	4	42,021	163.26	0	0	0.00
桑 原	0	0	0.00	4	152,000	38.87	42	563,532	92.28	0	0	0.00
岡 山 南	0	0	-----	1	30,000	-----	2	50,800	-----	0	0	0.00
大 西	0	0	0.00	1	2,000	0.36	53	665,392	113.40	0	0	0.00
高 松	0	0	-----	0	0	0.00	3	49,072	981.44	0	0	0.00
新 宿	0	0	-----	0	0	0.00	1	30,000	100.00	0	0	0.00
徳 島	0	0	-----	0	0	0.00	1	20,000	100.00	0	0	0.00
計	112	1,358,840	35.59	1,244	15,878,679	17.18	10,989	136,806,841	99.99	56	818,985	0.58

※代弁率は年度初めから当該月までの平均残高により算出したものです。

2022年2月分

(単位：千円)

店 舗 名	保 証 承 諾						保 証 債 務 残 高			代 位 弁 済		
	当 月 中		対前年 同月比 (%)	当 月 末		対前年 同月比 (%)	当 月 末		対前年 同月比 (%)	当 月 末		代弁率 (%)
	件数	金 額		件数	金 額		件数	金 額		件数	金 額	
<b>四国</b>												
松山	0	0	0.00	5	34,500	2.00	139	2,020,343	103.09	0	0	0.00
松山南	0	0	-----	0	0	0.00	21	336,070	89.68	1	18,256	5.01
今治	0	0	0.00	4	39,000	14.29	31	362,882	108.64	0	0	0.00
八幡浜	1	13,000	18.57	7	77,000	14.45	51	708,673	98.79	0	0	0.00
宇和島	0	0	-----	6	134,000	21.06	77	905,753	94.21	0	0	0.00
御荘	0	0	-----	1	10,000	9.71	6	102,448	99.46	0	0	0.00
四国中央	0	0	0.00	4	56,000	8.26	42	772,751	108.85	0	0	0.00
宿毛	0	0	-----	0	0	0.00	1	2,213	88.52	0	0	0.00
高松	0	0	-----	0	0	0.00	1	10,000	100.00	0	0	0.00
計	1	13,000	4.81	27	350,500	8.16	369	5,221,133	100.93	1	18,256	0.34
<b>百十四</b>												
松山	0	0	0.00	8	150,000	6.46	170	3,269,322	103.44	2	14,926	0.44
新居浜	1	5,000	2.78	8	125,000	6.93	102	1,966,564	98.08	0	0	0.00
三島	1	20,000	200.00	3	52,000	6.59	71	821,025	86.78	0	0	0.00
今治	0	0	0.00	3	114,000	11.00	96	1,415,272	110.31	0	0	0.00
西条	0	0	0.00	7	57,000	3.78	106	1,434,983	104.61	3	19,239	1.32
観音寺	0	0	0.00	0	0	0.00	3	60,000	150.00	0	0	0.00
鳴門	0	0	-----	0	0	0.00	2	19,012	95.02	0	0	0.00
城西	0	0	-----	1	60,000	-----	1	56,250	-----	0	0	0.00
豊浜	0	0	-----	1	5,000	-----	0	0	-----	1	5,014	220.63
計	2	25,000	5.10	31	563,000	7.48	551	9,042,427	102.45	6	39,179	0.42
<b>阿波</b>												
松山	0	0	0.00	3	26,500	1.25	127	2,653,797	107.03	0	0	0.00
藍住	0	0	-----	0	0	-----	1	27,250	229.80	0	0	0.00
鳴門	0	0	-----	1	20,000	-----	3	60,956	139.13	0	0	0.00
計	0	0	0.00	4	46,500	2.19	131	2,742,003	108.16	0	0	0.00
<b>広島</b>												
松山	1	9,000	8.57	17	253,000	11.93	172	2,768,864	104.89	1	3,645	0.13
今治	1	30,000	60.00	17	328,700	22.18	149	1,952,556	107.33	0	0	0.00
伊予西条	0	0	0.00	6	35,700	2.79	119	1,376,414	99.22	1	6,638	0.46
新居浜	0	0	0.00	3	60,500	7.00	75	1,178,315	107.99	0	0	0.00
三島	0	0	-----	4	52,000	20.33	67	504,115	102.14	2	5,376	0.98
川之江	0	0	0.00	1	2,500	0.52	31	416,622	89.45	0	0	0.00
因島	0	0	-----	2	64,000	266.67	6	96,569	378.75	0	0	0.00
瀬戸田	0	0	-----	0	0	-----	1	27,250	-----	0	0	0.00
木江	0	0	-----	0	0	0.00	2	30,798	99.30	0	0	0.00
計	2	39,000	12.34	50	796,400	12.18	622	8,351,502	105.01	4	15,658	0.18
<b>中国</b>												
川之江	0	0	0.00	9	235,000	9.18	114	2,716,385	100.55	0	0	0.00
高松東	0	0	-----	0	0	0.00	1	40,000	100.00	0	0	0.00
三原	0	0	-----	0	0	0.00	1	20,000	100.00	0	0	0.00
計	0	0	0.00	9	235,000	8.97	116	2,776,385	100.54	0	0	0.00
<b>山口</b>												
松山	0	0	0.00	2	95,000	12.42	50	1,136,867	100.70	0	0	0.00
今治	0	0	-----	0	0	-----	1	50,000	-----	0	0	0.00
尾道	0	0	-----	1	60,000	75.00	3	150,662	191.52	0	0	0.00
計	0	0	0.00	3	155,000	18.34	54	1,337,529	110.76	0	0	0.00
<b>愛媛</b>												
本店	3	41,000	6.58	79	2,015,000	30.52	565	8,402,100	99.13	0	0	0.00
中央市場	0	0	-----	0	0	0.00	13	171,586	95.89	0	0	0.00
水産市場	0	0	-----	5	40,000	19.21	18	191,514	110.29	0	0	0.00
末広町	0	0	0.00	27	154,000	16.57	226	1,571,399	106.52	2	5,753	0.36
大街道	0	0	0.00	17	167,400	9.68	191	1,600,103	66.79	6	43,490	1.97
道後	2	3,500	17.50	41	296,700	23.79	172	1,721,049	108.09	1	11,786	0.71
本町	2	12,000	8.00	22	209,500	17.89	235	1,823,303	110.73	1	6,057	0.34
三津浜	2	20,000	24.39	33	314,400	23.39	189	1,652,568	100.81	1	2,245	0.13
立花	2	35,000	875.00	34	231,550	52.83	158	927,199	101.67	0	0	0.00

※代弁率は年度初めから当該月までの平均残高により算出したものです。

2022年2月分

(単位：千円)

店 舗 名	保 証 承 諾						保 証 債 務 残 高			代 位 弁 済		
	当 月 中		対前年 同月比 (%)	当 月 末		対前年 同月比 (%)	当 月 末		対前年 同月比 (%)	当 月 末		代弁率 (%)
	件数	金 額		件数	金 額		件数	金 額		件数	金 額	
愛媛 久 米	3	13,500	25.96	38	376,700	27.99	218	1,834,853	104.64	0	0	0.00
余 戸	1	1,200	1.71	33	388,700	27.29	220	2,062,246	100.31	1	3,135	0.15
鴨 川	0	0	0.00	45	346,000	32.66	214	1,597,252	104.35	0	0	0.00
中 央 通	0	0	0.00	19	196,800	22.05	156	1,535,088	112.17	0	0	0.00
古 川	4	57,300	109.14	44	329,100	30.03	236	1,794,445	109.76	0	0	0.00
桑 原	3	10,500	37.50	25	188,400	19.93	156	1,186,133	113.92	0	0	0.00
森 松	1	10,000	14.29	33	494,500	25.17	255	2,750,471	102.57	0	0	0.00
空 港 通	2	20,000	400.00	33	402,500	64.66	186	1,334,848	115.78	0	0	0.00
石 井	2	44,000	-----	31	547,700	35.10	270	2,772,444	110.30	0	0	0.00
雄 郡	2	10,000	7.25	15	137,900	16.26	139	1,126,365	108.40	4	32,363	2.91
重 信	2	50,000	-----	24	136,120	17.61	145	921,474	92.11	0	0	0.00
郡 中	1	5,000	9.62	21	240,000	31.58	133	1,291,461	103.91	0	0	0.00
久 万	0	0	0.00	7	80,800	26.89	52	387,393	93.39	0	0	0.00
北 条	0	0	0.00	28	175,520	22.32	169	1,230,470	104.01	2	4,151	0.33
川 之 江	0	0	0.00	6	62,000	6.65	127	1,339,602	91.96	1	1,575	0.11
三 島	2	7,000	12.28	11	103,000	7.11	155	1,602,973	89.55	0	0	0.00
新 居 浜	3	30,500	13.74	26	287,300	11.41	317	3,736,275	99.01	0	0	0.00
新居浜東	0	0	0.00	16	97,500	18.91	126	948,651	91.86	4	33,194	3.28
泉 川	0	0	0.00	18	149,500	25.36	129	854,815	95.41	0	0	0.00
西 条	2	18,200	22.06	32	307,200	18.73	279	2,259,794	91.17	2	5,212	0.22
氷 見	0	0	0.00	11	38,500	15.70	66	310,229	91.19	0	0	0.00
壬 生 川	1	5,000	6.79	12	72,800	16.04	103	690,239	93.23	0	0	0.00
丹 原	0	0	0.00	5	28,500	5.39	91	581,700	94.15	0	0	0.00
今 治	4	22,000	42.31	26	254,200	14.50	338	2,416,814	92.00	0	0	0.00
旭 町	0	0	0.00	30	374,300	24.13	241	2,102,639	100.71	4	56,038	2.62
波 止 浜	1	50,000	238.10	15	343,000	25.52	153	1,547,162	100.18	1	2,119	0.13
伯 方	3	11,000	110.00	15	87,000	14.63	89	804,318	96.10	0	0	0.00
弓 削	0	0	0.00	8	49,500	19.57	41	255,773	90.99	0	0	0.00
菊 間	0	0	-----	4	24,000	20.25	26	171,205	100.82	0	0	0.00
吉 海	0	0	0.00	7	89,000	34.56	43	320,034	94.14	0	0	0.00
長 浜	2	31,000	73.81	9	198,000	42.31	50	495,961	101.30	0	0	0.00
内 子	2	39,500	71.82	15	304,000	78.25	101	756,426	113.20	0	0	0.00
大 洲	6	79,000	790.00	25	222,470	22.39	210	1,703,669	93.78	0	0	0.00
八 幡 浜	3	16,000	3,200.00	23	221,500	29.47	160	1,505,022	100.60	1	6,134	0.40
三 瓶	1	12,000	150.00	15	60,000	44.68	48	293,744	104.14	0	0	0.00
川 之 石	0	0	0.00	5	73,000	97.33	20	170,736	113.46	0	0	0.00
野 村	1	5,000	10.00	18	161,500	37.43	69	620,432	122.83	0	0	0.00
卯 之 町	4	80,000	-----	15	168,200	42.69	111	706,560	88.20	0	0	0.00
しろかわ	0	0	-----	1	10,000	200.00	2	12,004	254.21	0	0	0.00
宇 和 島	2	60,000	200.00	30	577,300	34.17	209	2,385,427	91.90	3	51,583	2.02
近 永	3	30,000	54.55	16	141,700	25.29	103	857,206	103.35	0	0	0.00
吉 田	0	0	0.00	15	139,000	33.99	55	476,633	91.26	0	0	0.00
岩 松	1	6,500	185.71	10	51,500	59.88	51	169,084	120.66	0	0	0.00
城 辺	2	3,500	-----	18	143,900	48.68	100	640,862	115.77	0	0	0.00
宇和島南	0	0	-----	6	15,000	5.41	42	362,101	87.59	0	0	0.00
見 奈 良	1	39,000	-----	11	73,500	14.19	88	650,541	97.97	1	2,573	0.38
今 治 東	2	5,000	-----	13	116,500	44.55	102	461,822	112.36	0	0	0.00
湯 築	0	0	-----	7	41,500	28.42	21	163,412	107.43	0	0	0.00
松山駅前	1	10,000	66.67	9	51,640	19.60	70	318,384	99.46	0	0	0.00
味 生	0	0	0.00	10	69,000	60.16	46	223,372	111.30	0	0	0.00
松 未	1	1,700	14.17	11	94,300	22.23	85	523,785	86.86	0	0	0.00
中 萩	0	0	0.00	10	60,500	13.78	93	638,954	101.25	1	2,972	0.44
日 高	0	0	0.00	21	208,000	39.97	121	778,084	101.27	1	15,309	1.88
三津浜東	1	2,000	-----	4	21,000	14.53	25	116,043	112.19	0	0	0.00
金 生	0	0	-----	5	50,800	12.57	129	705,293	88.76	1	482	0.06
中 之 庄	0	0	0.00	4	16,000	3.84	68	555,274	90.91	0	0	0.00
飯 岡	0	0	0.00	4	33,300	23.65	44	194,145	99.15	0	0	0.00

\*代弁率は年度初めから当該月までの平均残高により算出したものです。

店舗名	保証承諾						保証債務残高			代位弁済			
	当月中		対前年 同月比 (%)	当月末		対前年 同月比 (%)	当月末		対前年 同月比 (%)	当月末		代弁率 (%)	
	件数	金額		件数	金額		件数	金額		件数	金額		
愛媛	川内	4	36,000	240.00	14	77,000	13.79	93	705,077	96.31	0	0	0.00
	桜井	1	1,000	14.29	7	30,300	13.68	64	355,061	83.72	0	0	0.00
	松前	1	1,000	-----	17	102,200	12.99	136	1,160,515	106.55	0	0	0.00
	姫原	0	0	-----	2	7,000	10.25	18	69,658	88.00	0	0	0.00
	中村	0	0	-----	1	10,000	-----	1	9,336	-----	0	0	0.00
	土居	0	0	0.00	13	218,000	48.28	92	607,297	105.83	2	14,790	2.35
	砥部	0	0	0.00	7	65,000	16.31	62	556,024	88.24	0	0	0.00
	来住	3	17,700	19.39	25	222,250	24.44	131	1,153,780	103.17	0	0	0.00
	角野	0	0	-----	0	0	0.00	1	2,604	138.51	0	0	0.00
	大阪	0	0	-----	0	0	-----	3	7,038	53.54	0	0	0.00
	ときわ	0	0	-----	0	0	0.00	6	19,416	79.84	0	0	0.00
	坂出	0	0	-----	0	0	0.00	1	8,453	84.53	0	0	0.00
	計	90	952,600	31.45	1,312	13,891,450	24.36	9,471	80,967,222	99.30	40	300,963	0.36
高知	松山	0	0	0.00	5	143,000	30.70	46	728,840	101.76	0	0	0.00
	今治	0	0	0.00	1	30,000	3.18	67	882,591	96.84	0	0	0.00
	新居	0	0	0.00	16	177,800	23.01	91	1,064,500	119.80	0	0	0.00
	八幡	0	0	0.00	2	65,000	31.94	25	262,840	94.55	0	0	0.00
	宇和	1	1,000	-----	10	63,500	10.67	68	659,667	94.56	0	0	0.00
	城辺	0	0	0.00	1	1,000	1.08	18	108,850	83.15	3	12,523	10.45
	宿毛	0	0	-----	1	1,000	-----	1	840	-----	0	0	0.00
	計	1	1,000	1.02	36	481,300	15.67	316	3,708,128	102.36	3	12,523	0.33
徳島大正	松山	0	0	0.00	3	4,500	0.51	77	1,336,609	113.58	0	0	0.00
	今治	1	2,000	2.94	16	192,500	20.88	142	1,296,875	95.35	0	0	0.00
	池田	0	0	-----	0	0	0.00	2	23,990	96.99	0	0	0.00
	計	1	2,000	2.74	19	197,000	10.81	221	2,657,474	103.74	0	0	0.00
香川	松山	0	0	0.00	46	1,081,000	40.31	283	4,352,276	109.65	0	0	0.00
	松山	0	0	0.00	10	53,500	5.16	120	1,667,578	94.03	4	84,506	4.79
	今治	0	0	0.00	33	438,500	24.01	239	2,881,999	113.34	0	0	0.00
	西条	1	1,000	3.70	15	236,900	19.32	120	1,718,854	108.65	0	0	0.00
	新居	1	1,500	0.35	17	206,700	6.39	269	3,722,685	108.95	2	3,846	0.10
	三島	0	0	0.00	14	137,500	11.54	106	1,374,971	97.95	2	8,107	0.56
	川之江	0	0	0.00	11	158,500	11.39	148	1,755,023	91.15	7	87,858	4.65
	大洲	1	3,000	5.41	11	103,000	20.89	125	1,143,128	100.78	0	0	0.00
	八幡	0	0	0.00	4	10,300	3.40	51	341,655	88.88	0	0	0.00
	宇和	1	1,000	1.16	10	77,700	10.35	113	1,143,167	98.41	0	0	0.00
	岩松	0	0	-----	1	12,000	9.49	17	153,740	80.85	0	0	0.00
	観音寺	0	0	-----	0	0	-----	1	1,689	95.64	0	0	0.00
	東	0	0	-----	0	0	-----	1	1,689	95.64	0	0	0.00
	計	4	6,500	0.71	172	2,515,600	17.64	1,592	20,256,765	103.96	15	184,318	0.88
もみじ	因島	0	0	-----	0	0	-----	1	10,000	100.00	0	0	0.00
	計	0	0	-----	0	0	-----	1	10,000	100.00	0	0	0.00
愛媛信用	本店	1	10,000	3.87	51	311,500	20.03	273	1,819,262	112.52	0	0	0.00
	城東	0	0	0.00	2	11,000	3.26	67	385,846	88.38	0	0	0.00
	松山本町	0	0	-----	23	230,890	25.10	130	1,153,039	112.35	0	0	0.00
	道後	2	7,000	140.00	29	185,500	92.24	89	381,099	151.20	0	0	0.00
	東環東本	1	4,500	11.25	27	191,200	31.56	139	831,831	105.89	0	0	0.00
	久米	2	11,500	77.70	36	209,650	18.50	224	1,458,994	87.25	1	6,327	0.41
	潮見	2	8,000	200.00	30	168,400	30.41	135	741,916	104.00	1	8,560	1.13
	余戸	0	0	0.00	37	279,000	35.23	133	1,012,324	108.04	0	0	0.00
	中央通	0	0	0.00	11	83,100	25.94	83	407,995	98.53	1	912	0.22
	石井	4	80,500	350.00	33	247,910	24.29	183	1,528,211	111.85	0	0	0.00
	平井	1	40,000	533.33	13	110,100	28.72	98	508,941	93.60	0	0	0.00

※代弁率は年度初めから当該月までの平均残高により算出したものです。



2022年2月分

(単位：千円)

店 舗 名	保 証 承 諾						保 証 債 務 残 高			代 位 弁 済		
	当 月 中		対前年 同月比 (%)	当 月 末		対前年 同月比 (%)	当 月 末		対前年 同月比 (%)	当 月 末		代弁率 (%)
	件数	金 額		件数	金 額		件数	金 額		件数	金 額	
愛媛信用 育 院	2	43,000	390.91	28	179,900	42.28	117	630,082	114.36	0	0	0.00
立 花	0	0	-----	0	0	0.00	6	17,493	24.08	0	0	0.00
砥 部	0	0	0.00	16	129,900	20.58	114	729,021	95.76	0	0	0.00
横 河 原	1	7,000	-----	11	45,000	14.08	85	389,476	98.14	0	0	0.00
久 万	1	1,500	200.00	4	20,100	18.26	35	168,320	93.56	0	0	0.00
今 治	8	209,000	276.82	47	543,200	34.90	325	2,540,912	91.34	0	0	0.00
常 盤 町	0	0	0.00	14	108,000	24.19	123	649,303	111.87	0	0	0.00
鳥 生	0	0	0.00	13	217,500	53.88	104	902,971	107.89	0	0	0.00
波 止 浜	2	5,500	5.79	16	111,800	20.48	102	1,064,887	107.26	0	0	0.00
今 治 南	4	10,000	16.13	27	150,600	22.97	178	947,522	104.91	0	0	0.00
壬 生 川	1	5,000	100.00	21	281,200	38.40	140	1,047,407	99.98	2	6,867	0.64
丹 原	1	3,000	150.00	12	90,000	21.58	57	470,374	98.95	0	0	0.00
菊 間	1	2,500	50.00	12	39,300	18.89	38	220,394	91.28	0	0	0.00
大 西	0	0	-----	10	114,200	34.76	69	497,034	104.65	1	1,996	0.39
八 幡 浜	2	14,530	100.21	38	247,640	28.87	180	1,003,338	93.89	2	2,120	0.21
大 洲	0	0	0.00	10	58,875	14.06	95	586,301	92.62	1	2,661	0.43
野 村	0	0	0.00	10	37,370	36.89	31	133,647	132.29	0	0	0.00
宮 西	0	0	-----	24	82,500	27.92	75	351,158	108.90	0	0	0.00
今治立花	0	0	0.00	4	6,000	11.88	0	0	0.00	0	0	0.00
朝 生 田	0	0	0.00	14	59,000	12.74	115	680,412	115.88	0	0	0.00
川 内	0	0	-----	9	47,500	11.93	51	644,887	94.42	0	0	0.00
とべ中央	0	0	0.00	19	118,550	36.99	124	499,350	100.18	1	934	0.18
垣 生	0	0	0.00	17	84,900	21.45	87	560,634	97.80	0	0	0.00
雄 郡	1	1,200	3.16	26	111,050	12.17	172	902,151	94.64	0	0	0.00
和 泉	5	17,000	25.76	31	147,800	22.93	149	829,312	105.53	0	0	0.00
港 南	0	0	0.00	1	2,000	1.29	16	195,484	112.19	0	0	0.00
郡 中	0	0	0.00	17	139,300	27.44	130	674,621	107.66	0	0	0.00
松 前	0	0	0.00	10	61,000	16.71	60	373,127	97.06	0	0	0.00
北 条	0	0	0.00	31	130,170	32.99	102	441,858	106.09	0	0	0.00
溝 辺	0	0	0.00	19	99,600	32.37	98	423,528	102.99	0	0	0.00
三 津 浜	0	0	0.00	32	128,200	24.47	124	694,714	97.44	0	0	0.00
味 生	1	2,000	26.67	15	90,200	40.00	58	272,327	113.05	0	0	0.00
西 条	3	10,000	27.44	31	190,450	33.67	141	885,082	104.19	1	672	0.08
新 居 浜	3	17,600	33.21	28	107,960	19.38	168	871,265	95.21	0	0	0.00
き し	1	1,500	30.00	34	262,850	31.41	156	976,332	108.86	0	0	0.00
中 菽	1	5,400	14.25	26	91,530	15.50	131	653,022	100.76	0	0	0.00
三 島	0	0	0.00	10	41,400	10.56	81	526,538	93.07	0	0	0.00
川 之 江	1	600	12.00	16	37,100	8.75	111	480,898	93.15	0	0	0.00
計	52	517,830	42.36	995	6,441,895	25.47	5,502	34,164,637	101.61	11	31,049	0.09
川之江 本 店	1	7,500	75.00	4	23,500	3.28	77	893,775	90.41	0	0	0.00
上 分	1	2,000	-----	5	20,000	4.12	71	633,410	94.63	0	0	0.00
三 島	0	0	0.00	0	0	0.00	33	385,838	88.83	0	0	0.00
南	0	0	-----	9	96,500	16.54	78	815,806	100.46	0	0	0.00
東	0	0	-----	3	8,500	5.50	35	188,606	94.69	0	0	0.00
西	2	9,000	-----	6	25,700	6.25	69	542,290	89.61	0	0	0.00
計	4	18,500	46.25	27	174,200	6.38	363	3,459,725	93.29	0	0	0.00
東予信用 本 店	1	3,500	106.06	14	75,300	16.76	94	646,592	104.32	0	0	0.00
泉 川	1	2,800	-----	6	15,700	5.94	56	316,671	99.37	0	0	0.00
川 東	2	35,500	591.67	13	99,800	15.89	113	893,410	97.19	1	4,628	0.51
三 島	0	0	0.00	9	20,800	5.77	77	399,281	86.43	0	0	0.00
寒 川	0	0	0.00	8	39,500	9.55	102	419,079	89.07	0	0	0.00
西 条	0	0	0.00	11	56,100	16.35	81	408,462	98.22	0	0	0.00
小 松	0	0	0.00	16	67,770	23.71	75	375,881	110.76	0	0	0.00

\*代弁率は年度初めから当該月までの平均残高により算出したものです。

2022年2月分

(単位：千円)

店 舗 名	保 証 承 諾						保 証 債 務 残 高			代 位 弁 済		
	当 月 中		対前年 同月比 (%)	当 月 末		対前年 同月比 (%)	当 月 末		対前年 同月比 (%)	当 月 末		代弁率 (%)
	件数	金 額		件数	金 額		件数	金 額		件数	金 額	
東予信用 中 萩	0	0	0.00	2	6,000	3.76	38	179,073	125.84	0	0	0.00
喜多川	0	0	-----	2	11,000	21.32	20	63,777	92.11	0	0	0.00
新居浜駅	0	0	0.00	5	67,070	23.43	52	351,943	95.60	0	0	0.00
計	4	41,800	35.48	86	459,040	14.16	708	4,054,169	98.28	1	4,628	0.11
宇和島 本 店	3	23,500	138.24	37	194,350	37.30	240	1,057,311	99.59	0	0	0.00
恵美須町	1	5,000	3.66	28	113,800	14.34	183	1,061,206	103.49	0	0	0.00
新 橋	0	0	0.00	20	103,500	44.98	105	357,606	107.18	0	0	0.00
城 南	1	1,700	-----	5	13,200	52.17	36	83,610	88.08	0	0	0.00
来	1	2,000	14.18	20	145,817	64.41	87	370,045	105.54	0	0	0.00
泉 町	2	2,500	100.00	12	36,500	36.07	62	163,364	101.05	0	0	0.00
吉 田	1	3,600	45.00	17	62,040	43.84	76	361,411	95.88	1	469	0.13
南 宇 和	0	0	0.00	16	77,500	18.52	115	622,952	94.44	0	0	0.00
三 間	0	0	0.00	5	36,000	66.12	39	112,184	90.67	2	2,490	2.15
卯 之 町	1	1,000	20.00	25	83,100	38.98	81	358,967	95.08	3	55,432	14.54
計	10	39,300	17.15	185	865,807	31.77	1,024	4,548,655	99.62	6	58,391	1.26
観音寺 四国中央	0	0	0.00	5	27,140	1.78	174	1,925,837	92.63	4	60,274	2.93
本 店	0	0	-----	0	0	0.00	1	40,000	100.00	0	0	0.00
計	0	0	0.00	5	27,140	1.73	175	1,965,837	92.77	4	60,274	2.88
商工中金 松 山	1	8,000	-----	3	114,800	-----	22	210,543	155.69	0	0	0.00
計	1	8,000	-----	3	114,800	-----	22	210,543	143.19	0	0	0.00
県信連 本 所	0	0	-----	0	0	-----	2	21,551	75.49	0	0	0.00
計	0	0	-----	0	0	-----	2	21,551	75.49	0	0	0.00
単一農協 愛媛南農	0	0	-----	0	0	0.00	4	7,795	71.42	0	0	0.00
西宇和農	0	0	-----	0	0	0.00	4	2,701	52.23	0	0	0.00
越智今農	0	0	-----	0	0	0.00	2	2,648	66.65	0	0	0.00
うま農協	0	0	-----	1	4,000	-----	1	3,799	-----	0	0	0.00
中央農協	0	0	-----	0	0	-----	1	140	7.69	0	0	0.00
たいぎ農	0	0	-----	0	0	0.00	1	555	82.65	0	0	0.00
計	0	0	-----	1	4,000	20.83	13	17,638	78.20	0	0	0.00
朝銀西 愛 媛	0	0	-----	1	8,000	-----	1	7,954	-----	0	0	0.00
計	0	0	-----	1	8,000	-----	1	7,954	-----	0	0	0.00
総合計	284	3,023,370	27.15	4,214	43,327,311	18.98	32,267	322,790,755	100.46	147	1,544,224	0.46

\*代弁率は年度初めから当該月までの平均残高により算出したものです。



## 今治造船の歴史

- 1901(明治34)年  
今治造船創業
- 1958(昭和33)年  
敷地面積6万㎡の今治本社工場が完成
- 1970(昭和45)年  
敷地面積30万㎡の丸亀事業本部(工場)着工
- 1974(昭和49)年  
初の大型タンカー「アストロペガサス」を建造
- 1984(昭和59)年  
西条市に60万㎡の用地確保
- 1997(平成9)年  
累計1000隻の建造を達成
- 1998(平成10)年  
今治造船グループ全体の新造船竣工量が日本一に
- 2009(平成21)年  
第一回今治海事展バリシップ開催
- 2017(平成29)年  
皇太子殿下が今治工場をご視察



えひめの産業  
Roots  
ルーツを学ぶ  
12

# 造船

## 世界に誇る海事都市・今治

近見山展望台から  
波止浜湾、来島、大三島を望む



海岸沿いにいくつものクレーンが並ぶ様は圧巻。激しい潮流で知られる来島海峡を往来する船や瀬戸内海に浮かぶ島々のコントラストが見事です。

今治市みなと交流センター  
「はーばりー」



船を象った建物は、バス乗り場・船の待合所・レンタサイクルなど、町の拠点となっています。海沿いにコンコースがあり、潮風を感じながらの散策がおすすめです。

### 限

神と九州の中央に位置する今治は、海上交通にとって重要なポイントです。そのため、昔から海と密接に関わってきました。14世紀、村上水軍が瀬戸内海を支配していたのはよく知られるところですが、また、関ヶ原の戦いの功績によって藤堂高虎が今治城を築城、城の北側に港船頭町を開いたことが今治港の起源であると言われていました。

今治で海運業が発達するきっかけとなったのは、平安時代から続く「塩田」にありました。船は、塩を運ぶ手段として欠かせないものでした。その後も、「瓦造り」に必要な粘土や完成した瓦の運搬など、

地域の産業と深く関わるようになってきました。船の往来が増加すると、来島海峡の急潮を避けて潮待ちする船の修繕や建造を手がけるようになり、明治30年代に洋式の造船所が誕生して以降、全国有数の造船の町となりました。昭和30年代に造船所の建設はピークを迎え、船の建造量も倍増。50年代には、世界シェアの半数を日本が占めていました。平成17年、日本最大の海事都市となった今治市。波止浜地区は、「造船長屋」とも称されます。現在も建造隻数、建造量ともに日本一を誇り、造船に関する最先端技術の開発、人材育成に力を入れています。



愛媛県信用保証協会  
EHIME GUARANTEE

## 本 所

〒790-8651 松山市千舟町3丁目3番地8 千舟町スクエアガーデン 7,8,9階  
 総務部  
 総務課 TEL 089-931-2111(代) FAX 089-931-2107  
 電算課 TEL 089-931-2115 FAX 089-931-2170  
 業務統括部  
 企業支援課 TEL 089-931-2114 FAX 089-931-1026  
 代位弁済課 TEL 089-931-2117 FAX 089-931-1026  
 債権管理部  
 管理課 TEL 089-931-2128 FAX 089-931-2129  
 監査室 TEL 089-931-2180 FAX 089-931-2129

## 松山事業部 業務区域 松山市・東温市・伊予市・久万高原町・砥部町・松前町

〒790-8651 松山市千舟町3丁目3番地8 千舟町スクエアガーデン7階  
 保証一課・保証二課  
 TEL 089-931-2118 FAX 089-931-2174

## 新居浜支所 業務区域 新居浜市・西条市・四国中央市

〒792-0025 新居浜市一宮町2丁目4番8号 新居浜商工会館2階  
 TEL 0897-33-8282 FAX 0897-33-8284

## 今治支所 業務区域 今治市・上島町

〒794-0042 今治市旭町2丁目3番地20 今治商工会議所ビル5階  
 TEL 0898-23-0170 FAX 0898-23-0758

## 八幡浜支所 業務区域 八幡浜市・大洲市・西予市・内子町・伊方町

〒796-8691 八幡浜市1590番地22 八幡浜商工会館4階  
 TEL 0894-22-2003 FAX 0894-22-3137

## 宇和島支所 業務区域 宇和島市・鬼北町・松野町・愛南町

〒798-0040 宇和島市中央町1丁目9番10号 愛媛新聞ビル5階  
 TEL 0895-22-6556 FAX 0895-22-6583



LINE

保証協会のホットな話題を  
お届けしています。

