

# 保証月報



秋の大洲城城郭



# 11

## Guarantee Information »

- 「いよぎんみらい起業塾」創業セミナーに出席しました
- 愛媛信用金庫「第19回 創業セミナー」で講師を務めました
- 「第10回まつやま創業者クラブ」に参加しました
- 新居浜工業高等専門学校にて講師を務めました
- 伊予銀行「法人融資アカデミー研修会」にて講義を行いました
- 新型コロナウイルス感染症により発動した危機関連保証制度の指定期間終了に伴う保証相談・保証申込についてのお願い
- 経営者保証に関するガイドラインの活用実績の公表について
- 特別相談窓口の存廃について

## Column »

えひめの産業ルーツを学ぶ⑧「養殖真鯛」



愛媛県信用保証協会  
EHIME GUARANTEE

# 保証月報 11

## Contents

### 保証情報 Guarantee Information >>

- 「いよぎんみらい起業塾」創業セミナーに出席しました ..... 1
- 愛媛信用金庫「第19回 創業セミナー」で講師を務めました ..... 1
- 「第10回まつやま創業者クラブ」に参加しました ..... 1
- 新居浜工業高等専門学校にて講師を務めました ..... 2
- 伊予銀行「法人融資アカデミー研修会」にて講義を行いました ..... 2
- 新型コロナウイルス感染症により発動した危機関連保証制度の  
指定期間終了に伴う保証相談・保証申込について ..... 2
- 経営者保証に関するガイドラインの活用実績の公表について ..... 3
- 特別相談窓口の存廃について ..... 3

### 保証状況 Guarantee Condition >>

- 今月の保証概況（2021年10月） ..... 4
- 本・支所別保証状況 ..... 5
- 金融機関別保証状況 ..... 5
- 業種別保証状況 ..... 6
- 金額別・期間別・用途別保証状況 ..... 7
- 市町制度保証状況 ..... 8
- ランキングベスト10 ..... 9
- 金融機関店舗別保証状況 ..... 10

### コラム Column >>

- えひめの産業ルーツを学ぶ⑥「養殖真鯛」

### 当協会ホームページのご案内

愛媛県信用

検索



<http://www.ehime-cgc.or.jp/>

### お知らせ(更新・新着情報)

- 2021年11月04日 特別相談窓口の設置について(原油価格上昇に関する特別相談窓口)
- 2021年11月01日 保証の概況:「2021年10月」を掲載しました。
- 2021年10月22日 危機関連保証の指定期間終了に伴う取扱いについて
- 2021年10月12日 保証月報 2021年10月号を掲載しました。
- 2021年10月04日 保証の概況:「2021年9月」を掲載しました。



## 「いよぎんみらい起業塾」創業セミナーに出席しました

オンライン（Zoom）にて、「創業を目指す方、創業に興味のある方、創業後間もない方」を対象に伊予銀行が主催する「いよぎんみらい起業塾」に講師を派遣しました。

本セミナーでは、「マーケティングプラン、事業計画書の策定～目標売上高の設定など事業計画を策定し、アクションプランを考える～」をテーマとした講義が行われ、当協会としては、保証協会の目的や仕組み、役割等の説明や創業保証制度等の創業支援に関する説明を行いました。

当協会としても、创业者の目線に立った創業支援を強化して参りますので、講師派遣等のご希望がございましたら、企業支援課までお気軽にご連絡ください。

【業務統括部企業支援課 TEL：089-931-2114】

## 愛媛信用金庫「第19回 創業セミナー」で講師を務めました

愛媛信用金庫主催の創業を目指す学生からシニアの方を対象とする「第19回 創業セミナー」が開催され、当協会職員を講師として派遣しました。

本セミナーでは、创业者による経験談の紹介や、様々な分野の専門家による創業に必要な考え方や手続き等の解説が行われ、当協会は創業時の資金調達の手段の一つとして信用保証制度を解説しました。

当協会では、創業を目指す方の意見等を聞き入れより一層創業支援に尽力して参ります。



## 「第10回まつやま創業者クラブ」に参加しました

松山しごと創造センターが主催する「第10回まつやま創業者クラブ」に当協会職員も参加しました。講演会では、酒乃さわだの澤田典康さんをゲストに迎え「その先の未来へ！～10年先のために、今、できること～」と題してパネルディスカッションが行われました。またその後の交流会では、創業予定者や創業後間もない方、各支援機関が意見交換を交わしました。



## 新居浜工業高等専門学校にて講師を務めました

新居浜工業高等専門学校にて、「ベンチャービジネスと金融」をテーマに講義を行いました。

専攻科1年生を対象とする授業で、ベンチャービジネスについて、その意義や創業に役立つ知識を学び、ベンチャーマインドを養うことを目的としています。

講義では、まず始めに保証協会を利用して創業したサクセスストーリーを描いた動画を用いて保証協会の役割と創業することについて知ってもらい、続いて事業計画書の作成方法を解説し、最後に事例紹介を行いました。

将来の進路について考える学生にとって、今回の講義が有意義なものとなれば幸いです。

## 伊予銀行「法人融資アカデミー研修会」にて講義を行いました

伊予銀行の法人融資に精通した人材を養成する「法人融資アカデミー」の受講者14名を対象に、当協会職員が講義を行いました。

研修会では、当協会の取り組みについて理解を深め積極的に活用していただくために、信用保証協会の概要、保証協会審査等や支援内容について紹介いたしました。

また、事前アンケートにて受講者の方々に積極的に当協会への質問をいただいたことで、当協会としても金融機関の方々がどのようなことに疑問を感じているかを知る良い機会となりました。



## 新型コロナウイルス感染症により発動した危機関連保証制度の指定期間終了に伴う保証相談・保証申込についてのごお願い

新型コロナウイルス感染症により発動した危機関連保証制度は、新型コロナウイルス感染症の影響を受けて2020年2月1日から指定され、現時点での指定期間は2021年12月31日までとなっております。

危機関連保証及び伴走支援型特別保証制度（危機関連認定分）は中小企業信用保険法上、指定期間内に貸付実行する必要がありますので、ご留意のほどお願いいたします。

当協会では、迅速な保証受付・審査手続きに努めますが、同保証制度のご利用を希望される場合は、**お早め**にご相談・お申込みをいただきますようお願い申し上げます。

## 経営者保証に関するガイドラインの活用実績の公表について

「経営者保証に関するガイドライン」は中小企業・小規模事業者等の経営者保証に関する契約時及び履行時等における対応について中小企業団体及び金融機関団体共通の自主的自律的な準則として策定・公表されたものです。

当協会では、同ガイドラインの趣旨を踏まえ、2018年4月1日から経営者保証を不要とする保証の取扱いを開始しています。

このたび、中小企業庁ホームページに経営者保証に関するガイドライン活用実績が公表されました。なお、当協会HPからもご覧いただけます。

【中小企業庁HP】 <http://www.chusho.meti.go.jp/kinyu/keieihosyou/index.htm>

## 特別相談窓口の存廃について

当協会では、大型倒産・金融機関の破綻・自然災害・その他各種事由などによって経営の安定に支障をきたしている中小企業者の方のために、特別相談窓口を設置しご相談をお受けしております。2021年9月30日をもって廃止とする窓口及び2021年10月以降も存続する窓口は下記の通りです。

### 1. 廃止窓口

英国におけるEU残留・離脱を問う国民投票の結果の影響関連相談窓口

### 2. 廃止日

2021年9月30日

### ■ 2021年10月以降も存続する窓口

- ・ 東日本大震災に関する特別相談窓口
- ・ 賃金水準上昇対策相談窓口
- ・ 平成28年熊本地震による災害に関する特別相談窓口
- ・ 金融機関紹介に関する相談窓口
- ・ 平成30年5月20日から7月10日までの間の豪雨及び暴風雨による災害に関する特別相談窓口
- ・ 新型コロナウイルスに関する経営相談窓口

# 今月の保証概況 (2021年10月)

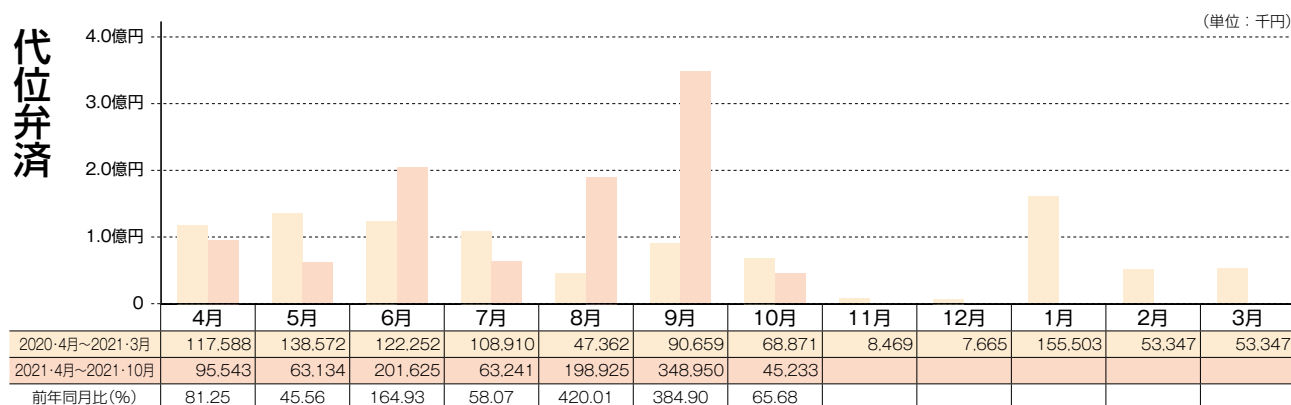
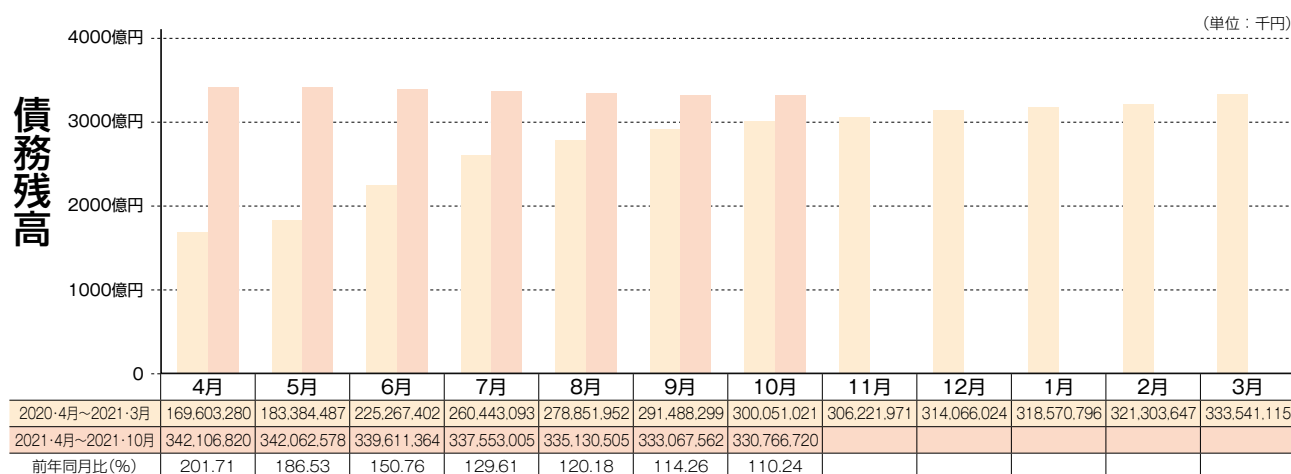
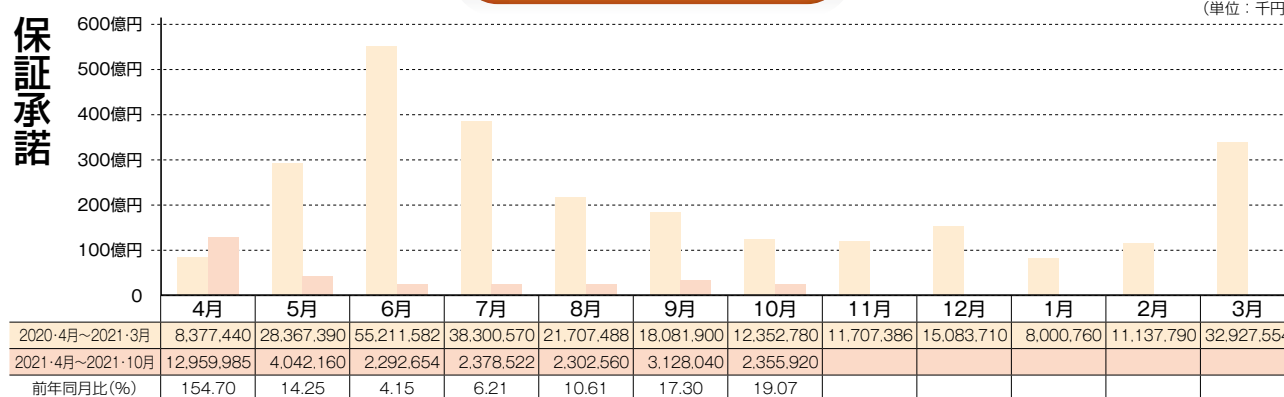
## 実績

(単位：千円)

区分	当月中				当月末			
	件数	金額	対前年同月比(%)		件数	金額	対前年同月比(%)	
			件数	金額			件数	金額
保証申込	309	2,766,050	31.99	22.94	2,273	16,076,604	16.33	8.49
保証承諾	289	2,355,920	28.93	19.07	2,829	29,459,841	21.01	16.15
保証債務残高	—	—	—	—	32,323	330,766,720	107.05	110.24
代位弁済	13	45,233	130.00	65.68	101	1,016,652	101.00	146.45

## 推移グラフ

(単位：千円)



## 本・支所別保証状況 (2021年10月分)

(単位：千円)

区分	保証承諾						保証債務残高			代位弁済					
	当月中			当月末			当月末			当月中			当月末		
	件数	金額	前年比(%)	件数	金額	前年比(%)	件数	金額	前年比(%)	件数	金額	前年比(%)	件数	金額	前年比(%)
本所	150	1,439,420	24.24	1,418	14,473,470	16.76	14,789	153,182,658	108.96	1	3,135	24.45	38	306,422	84.46
新居浜	52	339,600	9.80	524	4,625,484	9.48	7,673	82,251,206	112.03	10	38,464	1,352.44	34	291,550	149.20
今治	32	232,200	13.21	409	6,207,075	24.41	4,725	49,608,149	116.56	1	985	27.48	11	93,638	249.57
八幡浜	22	107,100	17.18	224	2,040,595	18.68	2,579	24,540,206	106.70	0	0	-----	4	65,300	340.32
宇和島	33	237,600	41.82	254	2,113,217	19.39	2,557	21,184,501	103.40	1	2,649	5.34	14	259,741	327.49
合計	289	2,355,920	19.07	2,829	29,459,841	16.15	32,323	330,766,720	110.24	13	45,233	65.68	101	1,016,652	146.45

## 金融機関別保証状況 (2021年10月分)

(単位：千円)

		保証承諾						保証債務残高			代位弁済					
		当月中			当月末			当月末			当月中			当月末		
		件数	金額	構成比	件数	金額	構成比	件数	金額	構成比	件数	金額	構成比	件数	金額	構成比
銀行	伊予	84	677,920	799	10,581,989	35.92	11,032	140,049,807	42.34	0	0	47	668,876	65.79		
	四国	0	0	14	193,500	0.66	368	5,332,854	1.61	0	0	0	0	0.00		
	百十四	1	10,000	24	473,000	1.61	557	9,308,509	2.81	0	0	3	19,239	1.89		
	阿波	1	1,500	4	46,500	0.16	132	2,763,977	0.84	0	0	0	0	0.00		
	広島	3	39,000	28	564,700	1.92	626	8,507,843	2.57	2	5,376	4	15,658	1.54		
	中国	0	0	8	185,000	0.63	117	2,842,143	0.86	0	0	0	0	0.00		
	山口	0	0	2	85,000	0.29	57	1,354,818	0.41	0	0	0	0	0.00		
	西日本	0	0	0	0	0.00	0	0	0.00	0	0	0	0	0.00		
	みずほ	0	0	2	50,000	0.17	10	178,888	0.05	0	0	0	0	0.00		
	りそな	0	0	0	0	0.00	0	0	0.00	0	0	0	0	0.00		
	三井住友	0	0	2	72,000	0.24	8	243,442	0.07	0	0	0	0	0.00		
	三菱UFJ	0	0	0	0	0.00	10	82,565	0.02	0	0	0	0	0.00		
	三井住友信託	0	0	0	0	0.00	0	0	0.00	0	0	0	0	0.00		
	あおぞら	0	0	0	0	0.00	0	0	0.00	0	0	0	0	0.00		
	愛媛	93	1,009,500	877	9,080,130	30.82	9,520	83,341,561	25.20	5	21,559	30	263,460	25.91		
	香川	6	47,000	131	2,079,700	7.06	1,613	20,903,497	6.32	5	15,303	7	19,149	1.88		
	高知	0	0	25	441,400	1.50	312	3,799,806	1.15	0	0	2	10,522	1.03		
	徳島大正	0	0	15	189,000	0.64	225	2,800,428	0.85	0	0	0	0	0.00		
	もみじ	0	0	0	0	0.00	1	10,000	0.00	0	0	0	0	0.00		
小計	188	1,784,920	1,931	24,041,919	81.61	24,588	281,520,139	85.11	12	42,237	93	996,904	98.06			
信用金庫	愛媛	78	461,200	689	4,241,695	14.40	5,440	34,495,522	10.43	0	0	5	14,262	1.40		
	川の江	0	0	18	130,700	0.44	366	3,612,590	1.09	0	0	0	0	0.00		
	東予	9	31,800	57	295,070	1.00	699	4,109,421	1.24	0	0	0	0	0.00		
	宇和島	14	78,000	129	620,657	2.11	1,010	4,657,835	1.41	0	0	2	2,490	0.24		
	観音寺	0	0	2	15,000	0.05	180	2,100,827	0.64	1	2,995	1	2,995	0.29		
	信金中金	0	0	0	0	0.00	0	0	0.00	0	0	0	0	0.00		
	小計	101	571,000	895	5,303,122	18.00	7,695	48,976,195	14.81	1	2,995	8	19,748	1.94		
朝銀西	0	0	1	8,000	0.03	1	8,000	0.00	0	0	0	0	0.00			
県信連	0	0	0	0	0.00	2	23,883	0.01	0	0	0	0	0.00			
単一農協	0	0	0	0	0.00	13	16,669	0.01	0	0	0	0	0.00			
県信漁連	0	0	0	0	0.00	0	0	0.00	0	0	0	0	0.00			
農林中金	0	0	0	0	0.00	0	0	0.00	0	0	0	0	0.00			
商工中金	0	0	2	106,800	0.36	24	221,834	0.07	0	0	0	0	0.00			
損保・生保	0	0	0	0	0.00	0	0	0.00	0	0	0	0	0.00			
労働金庫	0	0	0	0	0.00	0	0	0.00	0	0	0	0	0.00			
その他	0	0	0	0	0.00	0	0	0.00	0	0	0	0	0.00			
小計	0	0	2	106,800	0.36	39	262,387	0.08	0	0	0	0	0.00			
合計	289	2,355,920	2,829	29,459,841	100.00	32,323	330,766,720	100.00	13	45,233	101	1,016,652	100.00			

# 業種別保証状況

## 業種別保証状況 (2021年10月分)

(単位：千円)

区分	保証承諾					保証債務残高			代位弁済				
	当月中		当月末			当月末			当月中		当月末		
	件数	金額	件数	金額	構成比	件数	金額	構成比	件数	金額	件数	金額	構成比
製造業	36	224,300	374	4,863,710	16.51	4,972	61,382,085	18.56	3	7,196	13	118,481	11.65
食料品工業	7	48,700	51	561,840	1.91	701	9,636,634	2.91	0	0	2	65,613	6.45
繊維品工業	3	33,000	40	1,035,660	3.52	544	7,783,438	2.35	0	0	0	0	0.00
木材・木製品工業	0	0	9	158,000	0.54	159	2,369,840	0.72	0	0	0	0	0.00
家具・建具工業	1	3,000	10	52,300	0.18	113	999,651	0.30	0	0	0	0	0.00
紙工業	0	0	19	235,000	0.80	359	5,626,864	1.70	0	0	0	0	0.00
製版・製本業	0	0	2	52,500	0.18	14	93,326	0.03	0	0	0	0	0.00
化学工業	0	0	5	110,500	0.38	34	592,252	0.18	0	0	0	0	0.00
石油石炭製品工業	0	0	0	0	0.00	6	74,109	0.02	0	0	0	0	0.00
ゴム・プラスチック工業	0	0	5	90,000	0.31	80	1,051,462	0.32	0	0	0	0	0.00
ゴム製品製造業	0	0	0	0	0.00	13	228,993	0.07	0	0	0	0	0.00
皮革工業	0	0	0	0	0.00	2	9,958	0.00	0	0	0	0	0.00
窯業	0	0	12	186,000	0.63	154	1,872,380	0.57	0	0	0	0	0.00
機械工業	2	26,000	38	428,040	1.45	652	9,907,125	3.00	0	0	0	0	0.00
電気機器工業	1	5,000	7	110,000	0.37	139	2,093,846	0.63	0	0	0	0	0.00
車輜工業	0	0	1	5,000	0.02	21	291,732	0.09	0	0	0	0	0.00
船舶工業	0	0	7	158,950	0.54	87	1,056,362	0.32	0	0	3	19,239	1.89
金属工業	12	68,000	74	1,070,280	3.63	801	9,570,334	2.89	0	0	3	24,179	2.38
ソフトウェア業	1	5,000	9	57,440	0.19	186	1,923,838	0.58	0	0	1	825	0.08
情報処理サービス業	0	0	0	0	0.00	0	0	0.00	0	0	0	0	0.00
農林漁業	0	0	0	0	0.00	19	221,042	0.07	0	0	0	0	0.00
その他の工業	9	35,600	85	552,200	1.87	888	5,978,900	1.81	3	7,196	4	8,626	0.85
鉱業	0	0	0	0	0.00	0	0	0.00	0	0	0	0	0.00
土石採取業	0	0	4	92,000	0.31	44	540,139	0.16	0	0	0	0	0.00
木材伐出業	1	3,000	6	31,100	0.11	25	139,282	0.04	0	0	0	0	0.00
建設業	70	451,020	764	6,919,774	23.49	7,935	78,769,430	23.81	0	0	30	227,010	22.33
卸売業	21	203,700	246	3,636,300	12.34	3,217	43,451,903	13.14	5	27,212	19	176,674	17.38
小売業	49	326,300	367	3,391,135	11.51	4,395	40,084,747	12.12	1	2,649	24	363,631	35.77
飲食店	16	71,000	208	1,105,500	3.75	2,618	14,716,766	4.45	0	0	2	27,095	2.67
不動産業	12	122,100	98	899,260	3.05	972	9,832,944	2.97	0	0	1	3,270	0.32
運送業	15	163,800	143	2,868,200	9.74	1,358	22,195,494	6.71	0	0	0	0	0.00
貨物運送取扱業	0	0	0	0	0.00	0	0	0.00	0	0	0	0	0.00
倉庫業	0	0	1	20,000	0.07	12	238,071	0.07	0	0	0	0	0.00
物品預り・駐車場業	0	0	0	0	0.00	19	283,879	0.09	0	0	0	0	0.00
電気・ガス・熱供給・水道業	0	0	3	75,000	0.25	46	491,602	0.15	0	0	0	0	0.00
印刷業	1	1,000	14	167,400	0.57	224	2,700,031	0.82	0	0	0	0	0.00
出版業	0	0	0	0	0.00	18	203,609	0.06	0	0	0	0	0.00
サービス業	66	786,200	582	5,328,862	18.09	6,287	54,887,357	16.59	4	8,175	12	100,490	9.88
物品賃貸業	2	16,000	9	205,500	0.70	131	1,683,187	0.51	0	0	0	0	0.00
宿泊業	1	10,000	13	278,000	0.94	240	3,959,596	1.20	0	0	0	0	0.00
洗濯・理美容・浴場業	14	99,000	115	524,517	1.78	1,054	5,531,956	1.67	0	0	0	0	0.00
その他の生活関連サービス業	2	3,000	15	101,500	0.34	148	1,370,750	0.41	0	0	0	0	0.00
旅行業	0	0	1	10,000	0.03	41	344,185	0.10	0	0	0	0	0.00
映画・娯楽業	2	17,000	23	164,060	0.56	226	3,361,428	1.02	0	0	0	0	0.00
広告業	3	110,000	14	258,900	0.88	134	1,258,083	0.38	2	4,056	8	47,546	4.68
放送業	0	0	0	0	0.00	4	43,107	0.01	0	0	0	0	0.00
情報通信サービス業	1	5,000	4	67,500	0.23	36	185,730	0.06	0	0	0	0	0.00
運輸サービス業	1	3,500	3	14,500	0.05	76	969,653	0.29	1	985	1	985	0.10
職業紹介・労働者派遣業	0	0	4	12,000	0.04	29	223,947	0.07	0	0	0	0	0.00
その他の事業サービス業	5	19,000	60	492,150	1.67	481	3,900,457	1.18	0	0	0	0	0.00
専門サービス業	5	19,500	60	233,945	0.79	536	2,311,468	0.70	0	0	0	0	0.00
技術サービス業	7	39,000	40	380,000	1.29	513	3,176,059	0.96	0	0	0	0	0.00
医療・福祉業	16	389,200	152	2,033,720	6.90	1,920	21,116,742	6.38	1	3,135	2	4,710	0.46
廃棄物処理業	2	36,000	33	385,200	1.31	318	3,176,449	0.96	0	0	0	0	0.00
教育・学習支援事業	3	14,500	16	90,800	0.31	202	1,179,595	0.36	0	0	0	0	0.00
その他のサービス業	2	5,500	20	76,570	0.26	198	1,094,965	0.33	0	0	1	47,250	4.65
保険媒介代理業	2	3,500	13	36,900	0.13	146	693,852	0.21	0	0	0	0	0.00
郵便業	0	0	0	0	0.00	0	0	0.00	0	0	0	0	0.00
通信業	0	0	0	0	0.00	1	4,496	0.00	0	0	0	0	0.00
インターネット付随サービス業	0	0	6	24,700	0.08	34	151,034	0.05	0	0	0	0	0.00
合計	289	2,355,920	2,829	29,459,841	100.00	32,323	330,766,720	100.00	13	45,233	101	1,016,652	100.00

※ 2012年10月分統計より業種区分を変更したため、業種によっては変更前後での累計値等が一致しない場合があります。



## 金額別保証状況 (2021年10月分)

(単位：千円)

区 分	保 証 承 諾					保 証 債 務 残 高		
	当 月 中		当 月 末			当 月 末		
	件数	金 額	件数	金 額	構成比	件数	金 額	構成比
1,000 以下	28	23,920	275	248,120	0.84	1,911	1,107,543	0.33
1,000 超 2,000 以下	37	67,400	382	680,190	2.31	2,930	3,613,631	1.09
2,000 超 3,000 以下	46	135,000	369	1,057,495	3.59	3,077	6,113,667	1.85
3,000 超 5,000 以下	92	435,300	701	3,344,504	11.35	6,559	21,220,246	6.42
5,000 超 10,000 以下	44	401,800	558	5,050,332	17.14	8,116	61,257,820	18.52
10,000 超 15,000 以下	7	84,000	76	1,030,900	3.50	1,529	16,668,459	5.04
15,000 超 20,000 以下	8	155,500	120	2,342,500	7.95	2,437	39,782,363	12.03
20,000 超 30,000 以下	14	393,000	109	3,119,000	10.59	3,023	73,149,040	22.11
30,000 超 50,000 以下	10	420,000	122	5,292,300	17.96	2,060	72,324,897	21.87
50,000 超 60,000 以下	0	0	103	6,159,500	20.91	417	21,707,732	6.56
60,000 超 70,000 以下	0	0	3	204,000	0.69	78	3,018,025	0.91
70,000 超 80,000 以下	3	240,000	9	711,000	2.41	116	5,119,256	1.55
80,000 超 100,000 以下	0	0	1	100,000	0.34	32	1,831,247	0.55
100,000 超 120,000 以下	0	0	1	120,000	0.41	10	973,514	0.29
120,000 超 150,000 以下	0	0	0	0	0.00	8	512,608	0.15
150,000 超 200,000 以下	0	0	0	0	0.00	20	2,366,672	0.72
200,000 超	0	0	0	0	0.00	0	0	0.00
<b>合 計</b>	<b>289</b>	<b>2,355,920</b>	<b>2,829</b>	<b>29,459,841</b>	<b>100.00</b>	<b>32,323</b>	<b>330,766,720</b>	<b>100.00</b>

## 期間別保証状況 (2021年10月分)

(単位：千円)

区 分	保 証 承 諾					保 証 債 務 残 高		
	当 月 中		当 月 末			当 月 末		
	件数	金 額	件数	金 額	構成比	件数	金 額	構成比
3 力月以下	1	5,000	2	7,500	0.03	2	7,500	0.00
3 力月超 6 力月以下	3	7,900	27	718,900	2.44	26	624,427	0.19
6 力月超 1 力年以下	10	158,000	74	1,173,500	3.98	167	2,852,760	0.86
1 力年超 2 力年以下	6	83,500	46	246,690	0.84	213	1,652,718	0.50
2 力年超 3 力年以下	24	160,420	191	1,531,770	5.20	3,081	35,968,041	10.87
3 力年超 4 力年以下	1	1,000	38	175,105	0.59	431	2,002,735	0.61
4 力年超 5 力年以下	149	719,800	1,137	5,003,834	16.99	9,268	30,499,929	9.22
5 力年超 7 力年以下	59	610,300	685	5,726,860	19.44	10,437	98,461,759	29.77
7 力年超 10 力年以下	36	610,000	610	14,361,367	48.75	8,194	147,204,546	44.50
10 力年超	0	0	19	514,315	1.75	504	11,492,304	3.47
<b>合 計</b>	<b>289</b>	<b>2,355,920</b>	<b>2,829</b>	<b>29,459,841</b>	<b>100.00</b>	<b>32,323</b>	<b>330,766,720</b>	<b>100.00</b>

## 用途別保証状況 (2021年10月分)

(単位：千円)

区 分	保 証 承 諾					保 証 債 務 残 高		
	当 月 中		当 月 末			当 月 末		
	件数	金 額	件数	金 額	構成比	件数	金 額	構成比
運 転 資 金	227	2,009,220	2,381	26,739,555	90.77	29,039	313,510,668	94.78
設 備 資 金	32	164,200	251	1,455,097	4.94	2,073	10,641,847	3.22
運 転 設 備 資 金	30	182,500	197	1,265,189	4.29	1,211	6,614,206	2.00
<b>合 計</b>	<b>289</b>	<b>2,355,920</b>	<b>2,829</b>	<b>29,459,841</b>	<b>100.00</b>	<b>32,323</b>	<b>330,766,720</b>	<b>100.00</b>

# 市町制度保証状況

市町制度保証状況 (2021年10月分)

(単位：千円)

振興資金		保証 承諾				保証債務残高	
		当 月 中		当 月 末		当 月 末	
		件 数	金 額	件 数	金 額	件 数	金 額
市	四 国 中 央	6	19,300	52	153,400	380	573,957
	新 居 浜	16	57,700	98	307,684	434	811,905
	西 条	8	17,300	61	182,300	371	690,907
	今 治	20	58,700	110	319,800	842	1,233,714
	松 山	35	105,220	312	909,160	2,034	4,046,903
	東 温	1	4,000	24	80,820	123	214,746
	伊 予	0	0	7	18,500	31	53,100
	大 洲	5	21,100	34	100,645	165	264,357
	八 幡 浜	0	0	3	11,000	51	83,630
	西 予	7	26,300	32	107,900	145	254,571
宇 和 島	13	44,500	107	358,140	728	1,452,572	
	<b>小 計</b>	<b>111</b>	<b>354,120</b>	<b>840</b>	<b>2,549,349</b>	<b>5,304</b>	<b>9,680,362</b>
町	砥 部	0	0	8	34,000	28	63,381
	久 万 高 原	1	3,000	7	24,300	51	120,963
	内 子	0	0	6	27,500	39	72,442
	伊 方	0	0	0	0	4	9,507
	鬼 北	1	5,000	5	19,000	4	13,568
	松 野	0	0	1	1,260	11	15,197
	愛 南	2	6,000	16	38,500	65	97,058
		<b>小 計</b>	<b>4</b>	<b>14,000</b>	<b>43</b>	<b>144,560</b>	<b>202</b>
<b>合 計</b>		<b>115</b>	<b>368,120</b>	<b>883</b>	<b>2,693,909</b>	<b>5,506</b>	<b>10,072,478</b>

季節資金		保証 承諾				保証債務残高	
		当 月 中		当 月 末		当 月 末	
		件 数	金 額	件 数	金 額	件 数	金 額
松 山	0	0	0	0	0	0	
新 居 浜	0	0	0	0	0	0	
<b>合 計</b>		<b>0</b>	<b>0</b>	<b>0</b>	<b>0</b>	<b>0</b>	

設備近代化資金		保証 承諾				保証債務残高	
		当 月 中		当 月 末		当 月 末	
		件 数	金 額	件 数	金 額	件 数	金 額
松 山	12	41,200	78	287,890	457	954,546	
(うち公害)	( 0)	( 0)	( 0)	( 0)	( 0)	( 0)	
今 治	1	3,000	3	15,200	123	254,993	
<b>合 計</b>		<b>13</b>	<b>44,200</b>	<b>81</b>	<b>303,090</b>	<b>580</b>	<b>1,209,539</b>

振興資金(緊急)		保証 承諾				保証債務残高	
		当 月 中		当 月 末		当 月 末	
		件 数	金 額	件 数	金 額	件 数	金 額
四 国 中 央	1	6,300	7	46,800	132	374,382	
新 居 浜	1	10,000	7	54,000	79	321,979	
今 治	0	0	6	49,000	206	696,862	
松 山	0	0	0	0	21	91,542	
八 幡 浜	2	8,500	42	188,200	341	1,220,927	
西 予	0	0	7	56,000	35	160,999	
<b>合 計</b>		<b>4</b>	<b>24,800</b>	<b>69</b>	<b>394,000</b>	<b>814</b>	<b>2,866,690</b>

振興資金(経営安定化)		保証 承諾				保証債務残高	
		当 月 中		当 月 末		当 月 末	
		件 数	金 額	件 数	金 額	件 数	金 額
松 山	35	254,000	387	2,520,700	3,751	24,025,878	
今 治	1	5,000	13	64,160	47	134,973	
四 国 中 央	0	0	0	0	210	1,175,726	
西 条	1	1,500	17	85,500	626	3,969,034	
<b>合 計</b>		<b>37</b>	<b>260,500</b>	<b>417</b>	<b>2,670,360</b>	<b>4,634</b>	<b>29,305,611</b>

2021年10月末現在における各店舗別の信用保証状況を債務残高と保証承諾をベースに「ランキングベスト10」に集計しました。

今後とも県内中小企業金融の円滑化に、一層のご協力と信用保証の利用をお願いいたします。

## 保証債務残高

Best  
10

前月 順位	順位	金融機関名		保証債務残高	
				件数	金額(千円)
1 →	1	愛媛銀行	本店営業部	572	8,852,396
3 ↗	2	伊予銀行	本店営業部	439	8,261,151
2 ↘	3	伊予銀行	新居浜支店	528	8,200,524
4 →	4	伊予銀行	今治支店	472	7,534,719
5 →	5	伊予銀行	西条支店	466	5,631,995
6 →	6	伊予銀行	宇和島支店	396	5,296,604
7 →	7	香川銀行	松山支店	284	4,377,613
8 →	8	伊予銀行	松山北支店	292	4,204,981
9 →	9	愛媛銀行	新居浜支店	322	3,897,501
10 →	10	香川銀行	新居浜支店	266	3,838,473

## 保証承諾

Best  
10  
(当月中)

前月 順位	順位	金融機関名		保証承諾(当月中)	
				件数	金額(千円)
1 →	1	愛媛銀行	本店営業部	9	327,000
77 ↗	2	愛媛信用金庫	余戸支店	7	127,000
30 ↗	3	愛媛銀行	石井支店	4	117,000
181 ↗	4	伊予銀行	新居浜東支店	3	64,200
11 ↗	5	愛媛銀行	波止浜支店	2	60,000
79 ↗	6	伊予銀行	今治支店	4	55,500
18 ↗	7	伊予銀行	余戸支店	3	54,000
4 ↘	8	伊予銀行	三津浜支店	4	53,000
181 ↗	9	伊予銀行	近永支店	2	50,000
26 ↗	10	愛媛銀行	北条支店	4	49,500

## 保証承諾

Best  
10  
(当月末)

前月 順位	順位	金融機関名		保証承諾(当月末)	
				件数	金額(千円)
1 →	1	伊予銀行	今治支店	56	1,420,000
3 ↗	2	愛媛銀行	本店営業部	44	1,304,000
2 ↘	3	香川銀行	松山支店	42	1,036,000
5 ↗	4	伊予銀行	本店営業部	28	610,100
4 ↘	5	伊予銀行	日吉支店	22	605,660
6 →	6	伊予銀行	北条支店	33	594,000
7 →	7	愛媛銀行	宇和島支店	25	454,300
14 ↗	8	愛媛銀行	石井支店	23	449,000
9 →	9	伊予銀行	三津浜支店	30	436,600
8 ↘	10	伊予銀行	菊間支店	11	403,000

# 金融機関店舗別保証状況

2021年10月分

(単位：千円)

店 舗 名	保 証 承 諾						保 証 債 務 残 高			代 位 弁 済		
	当 月 中		対前年 同月比 (%)	当 月 末		対前年 同月比 (%)	当 月 末		対前年 同月比 (%)	当 月 末		代弁率 (%)
	件数	金 額		件数	金 額		件数	金 額		件数	金 額	
みずほ	0	0	-----	0	0	-----	1	4,042	100.00	0	0	0.00
今治	0	0	-----	1	30,000	100.00	6	85,024	102.81	0	0	0.00
高松	0	0	-----	0	0	-----	1	66,000	84.62	0	0	0.00
難波	0	0	-----	0	0	-----	1	7,152	62.54	0	0	0.00
荻窪	0	0	-----	1	20,000	-----	1	16,670	-----	0	0	0.00
計	0	0	-----	2	50,000	166.67	10	178,888	101.54	0	0	0.00
三井住友	0	0	-----	0	0	0.00	6	173,992	148.77	0	0	0.00
新居山	0	0	-----	2	72,000	-----	2	69,450	-----	0	0	0.00
計	0	0	-----	2	72,000	89.44	8	243,442	208.15	0	0	0.00
三菱UFJ	0	0	-----	0	0	-----	3	30,919	57.96	0	0	0.00
高松	0	0	-----	0	0	-----	5	47,789	115.67	0	0	0.00
福山	0	0	-----	0	0	-----	2	3,857	49.11	0	0	0.00
計	0	0	-----	0	0	-----	10	82,565	80.54	0	0	0.00
伊予	2	12,500	7.46	28	610,100	12.59	439	8,261,151	112.05	0	0	0.00
本店	4	21,500	13.74	22	146,200	10.19	231	2,725,680	107.70	1	3,270	0.11
山駅前	1	10,000	3.89	19	295,000	20.43	206	2,708,882	110.31	2	20,011	0.72
湊町	3	18,000	9.73	18	183,300	8.43	234	3,297,568	103.31	0	0	0.00
小栗	1	2,000	-----	4	19,000	5.09	58	623,037	93.70	0	0	0.00
立花	1	1,500	15.00	4	16,500	6.30	54	509,434	106.03	1	751	0.14
新立	1	5,000	5.05	1	5,000	1.64	54	593,100	105.87	0	0	0.00
大街道	5	29,500	35.33	37	196,000	9.27	343	3,430,468	117.33	0	0	0.00
一万	0	0	0.00	9	210,400	21.99	138	1,941,512	118.05	1	825	0.04
後野	0	0	0.00	12	170,000	10.90	232	3,217,643	110.73	0	0	0.00
東津	0	0	0.00	0	0	0.00	62	505,640	108.13	0	0	0.00
三津	4	53,000	48.18	30	436,600	23.87	265	3,249,529	112.12	2	4,178	0.13
水産市場	0	0	-----	1	45,000	28.13	9	199,937	105.99	0	0	0.00
松山北	1	11,000	5.21	18	138,300	6.02	292	4,204,981	111.21	0	0	0.00
中央市場	0	0	0.00	1	3,000	2.00	35	393,125	100.91	0	0	0.00
空港通	1	820	1.19	7	82,820	4.96	232	2,743,564	97.57	0	0	0.00
余戸	3	54,000	103.85	12	157,000	13.60	168	1,925,990	103.91	1	40,117	2.03
味生	0	0	0.00	0	0	0.00	50	502,854	90.14	0	0	0.00
石井	0	0	0.00	5	50,000	6.61	94	1,374,385	100.16	0	0	0.00
椿	2	7,000	23.33	9	54,000	18.21	89	955,607	113.83	2	11,468	1.17
久米	1	3,000	6.32	7	102,000	13.77	142	1,512,106	108.00	0	0	0.00
福音寺	0	0	0.00	11	43,900	5.37	129	1,579,776	105.79	2	11,478	0.71
小野	0	0	0.00	3	31,000	18.62	45	442,346	120.05	0	0	0.00
堀江	0	0	0.00	6	52,500	11.51	72	881,769	129.53	0	0	0.00
和気	0	0	0.00	2	45,000	9.83	60	643,967	111.37	0	0	0.00
森松	0	0	0.00	12	102,800	13.35	145	1,576,289	122.49	0	0	0.00
中島	1	2,500	5.81	3	17,500	19.44	30	221,879	102.69	0	0	0.00
北条	2	8,000	17.58	33	594,000	57.41	208	2,228,434	115.54	4	65,353	2.85
横河原	2	42,000	115.07	4	74,000	14.99	87	1,022,366	101.31	0	0	0.00
川内	0	0	0.00	1	17,000	5.70	62	1,025,648	99.66	0	0	0.00
砥部	0	0	0.00	2	8,000	1.82	100	1,125,837	100.65	0	0	0.00
松前	1	5,000	166.67	12	169,950	11.61	174	2,772,109	96.56	0	0	0.00
郡中	1	7,000	14.29	8	63,500	3.63	206	3,019,155	106.16	0	0	0.00
上灘	0	0	0.00	0	0	0.00	22	263,103	91.65	2	17,345	6.44
中山	0	0	0.00	0	0	0.00	16	144,929	85.46	0	0	0.00
久万	0	0	0.00	3	14,000	4.09	61	633,449	101.08	0	0	0.00
今治	4	55,500	18.69	56	1,420,000	43.69	472	7,534,719	127.83	0	0	0.00
中浜	0	0	0.00	16	242,600	14.97	218	3,141,152	105.36	2	1,681	0.05
日吉	0	0	0.00	22	605,660	39.69	223	3,157,549	123.83	0	0	0.00
今治南	0	0	0.00	5	101,000	18.98	82	1,059,383	108.97	0	0	0.00
波止浜	0	0	0.00	10	140,000	17.41	118	1,770,524	151.21	0	0	0.00

※代弁率は年度初めから当該月までの平均残高により算出したものです。

2021年10月分

(単位：千円)

店 舗 名	保 証 承 諾						保 証 債 務 残 高			代 位 弁 済		
	当 月 中		対前年 同月比 (%)	当 月 末		対前年 同月比 (%)	当 月 末		対前年 同月比 (%)	当 月 末		代弁率 (%)
	件数	金 額		件数	金 額		件数	金 額		件数	金 額	
伊予 鳥 生	1	4,000	133.33	12	152,500	23.45	127	1,335,208	110.51	0	0	0.00
桜 井	0	0	0.00	6	57,000	7.70	84	1,109,479	118.12	0	0	0.00
菊 間	1	3,000	-----	11	403,000	112.95	65	831,742	119.75	0	0	0.00
大 島	1	5,000	10.00	12	169,600	34.23	114	1,264,647	115.68	0	0	0.00
伯 方	0	0	0.00	4	63,000	97.37	44	356,157	95.92	2	16,495	4.42
宮 浦	1	2,000	4.65	3	10,000	2.70	53	573,571	122.80	0	0	0.00
新 居 浜	6	34,500	5.60	41	383,584	7.48	528	8,200,524	122.78	0	0	0.00
高 津	0	0	-----	0	0	0.00	3	8,031	119.87	0	0	0.00
新居浜市	0	0	-----	0	0	-----	1	808	-----	0	0	0.00
角 野	4	28,000	29.79	18	149,500	8.73	176	2,930,162	108.93	0	0	0.00
新居浜東	3	64,200	178.33	8	88,900	11.60	108	1,419,217	144.09	0	0	0.00
中 萩	0	0	0.00	9	123,500	19.50	94	1,284,044	104.85	3	36,806	2.77
土 居	2	8,300	-----	9	43,300	5.96	125	950,892	83.38	5	56,069	5.41
三 島	2	10,000	6.00	10	92,100	4.90	240	2,957,131	99.20	0	0	0.00
川 之 江	2	4,500	6.43	5	20,000	1.40	202	2,723,220	101.73	0	0	0.00
西 条	2	14,000	5.41	23	268,500	9.36	466	5,631,995	113.82	1	23,719	0.41
三 芳	1	12,000	21.82	5	88,515	24.25	55	668,554	99.62	0	0	0.00
伊予 壬 生 川	0	0	0.00	7	31,000	5.46	137	1,464,636	112.84	3	77,315	5.03
丹 原	0	0	0.00	2	33,000	16.92	39	431,953	132.50	0	0	0.00
小 松	0	0	0.00	5	36,000	21.34	83	926,160	123.10	0	0	0.00
八 幡 浜	3	10,500	8.14	30	391,200	25.43	268	3,511,336	115.25	0	0	0.00
矢 野 町	0	0	-----	0	0	0.00	2	5,417	86.60	0	0	0.00
大洲本町	1	4,600	30.67	4	21,600	13.98	66	427,344	92.19	0	0	0.00
大 洲	1	1,500	6.82	11	192,000	19.13	226	2,830,713	97.31	3	62,639	2.15
長 浜	0	0	0.00	1	1,500	0.30	63	955,589	93.25	0	0	0.00
五 十 崎	1	700	2.80	1	700	0.15	64	805,708	105.30	0	0	0.00
内 子	0	0	0.00	4	68,700	8.01	161	1,664,267	101.29	0	0	0.00
川 之 石	0	0	-----	2	40,000	16.33	42	346,351	109.80	0	0	0.00
伊 方	0	0	0.00	1	10,000	13.07	22	146,616	101.05	0	0	0.00
三 崎	0	0	-----	3	36,500	20.39	16	207,641	105.39	0	0	0.00
三 瓶	0	0	0.00	0	0	0.00	28	249,789	104.09	0	0	0.00
宇 和 島	4	48,000	309.68	24	300,800	9.03	396	5,296,604	92.88	5	143,131	2.56
城 南	0	0	-----	1	2,500	-----	2	3,825	-----	0	0	0.00
卯 之 町	0	0	0.00	3	8,500	1.78	99	977,376	115.25	0	0	0.00
野 村	1	3,300	4.46	8	36,100	25.16	85	767,630	115.26	0	0	0.00
高 山	0	0	-----	1	5,000	8.93	19	206,877	139.91	0	0	0.00
吉 田	0	0	0.00	5	16,700	15.94	60	489,839	105.63	0	0	0.00
近 永	2	50,000	-----	6	99,500	29.22	84	898,029	101.08	0	0	0.00
松 丸	0	0	-----	2	6,260	12.78	31	222,086	115.73	0	0	0.00
岩 松	0	0	-----	8	107,500	59.23	59	378,575	109.19	0	0	0.00
愛 南	3	20,000	47.62	8	32,500	5.61	112	1,136,260	92.08	3	53,699	4.50
富 田	1	1,000	10.00	4	15,500	5.62	79	726,800	130.51	0	0	0.00
古 川	0	0	0.00	14	97,700	27.26	126	1,048,241	116.86	2	22,526	2.11
牛 瀨	0	0	0.00	3	6,200	3.26	50	456,019	111.03	0	0	0.00
原 町	0	0	0.00	3	7,700	2.61	48	464,891	102.06	0	0	0.00
日 高	0	0	-----	0	0	0.00	9	107,459	91.31	0	0	0.00
船 木	0	0	-----	0	0	-----	2	60,000	-----	0	0	0.00
喜 多 川	0	0	-----	1	3,500	-----	1	3,384	-----	0	0	0.00
三 津 東	0	0	-----	3	41,200	206.00	4	42,781	163.14	0	0	0.00
桑 原	0	0	0.00	3	125,000	36.34	43	577,613	98.68	0	0	0.00
岡 山 南	0	0	-----	1	30,000	-----	2	53,200	-----	0	0	0.00
大 西	0	0	0.00	1	2,000	0.50	57	690,809	131.85	0	0	0.00
高 松	0	0	-----	0	0	0.00	3	52,036	1,032.46	0	0	0.00
新 宿	0	0	-----	0	0	0.00	1	30,000	100.00	0	0	0.00
徳 島	0	0	0.00	0	0	0.00	1	20,000	-----	0	0	0.00
計	84	677,920	12.92	799	10,581,989	14.45	11,032	140,049,807	109.95	47	668,876	0.47

※代弁率は年度初めから当該月までの平均残高により算出したものです。



店 舗 名	保 証 承 諾						保 証 債 務 残 高			代 位 弁 済		
	当 月 中		対前年 同月比 (%)	当 月 末		対前年 同月比 (%)	当 月 末		対前年 同月比 (%)	当 月 末		代弁率 (%)
	件数	金 額		件数	金 額		件数	金 額		件数	金 額	
四国	0	0	0.00	2	12,500	0.83	139	2,049,420	109.88	0	0	0.00
松山南	0	0	0.00	0	0	0.00	22	365,210	113.26	0	0	0.00
今治	0	0	0.00	4	39,000	18.75	31	379,223	146.39	0	0	0.00
八幡浜	0	0	0.00	2	25,000	7.62	47	689,054	120.51	0	0	0.00
宇和島	0	0	-----	3	64,000	11.32	80	937,427	100.30	0	0	0.00
御荘	0	0	0.00	1	10,000	12.05	6	103,000	124.10	0	0	0.00
四国中央	0	0	0.00	2	43,000	7.92	41	797,183	135.72	0	0	0.00
宿毛	0	0	-----	0	0	0.00	1	2,336	93.44	0	0	0.00
高松	0	0	-----	0	0	0.00	1	10,000	100.00	0	0	0.00
計	0	0	0.00	14	193,500	5.50	368	5,332,854	115.03	0	0	0.00
百十四	0	0	0.00	7	135,000	6.63	174	3,368,090	113.03	0	0	0.00
松山	0	0	0.00	6	110,000	7.82	102	2,026,903	121.61	0	0	0.00
新居浜	0	0	0.00	2	32,000	4.59	72	886,407	97.66	0	0	0.00
三島	0	0	0.00	3	114,000	12.58	97	1,455,729	122.33	0	0	0.00
今治	1	10,000	18.59	4	17,000	1.44	105	1,428,286	113.41	3	19,239	1.32
西条	0	0	-----	0	0	0.00	3	60,000	150.00	0	0	0.00
観音寺	0	0	-----	0	0	0.00	2	19,344	95.10	0	0	0.00
鳴門	0	0	-----	1	60,000	-----	1	58,750	-----	0	0	0.00
城西	0	0	-----	1	5,000	-----	1	5,000	-----	0	0	0.00
豊浜	1	10,000	2.87	24	473,000	7.53	557	9,308,509	115.43	3	19,239	0.20
計	1	10,000	2.87	24	473,000	7.53	557	9,308,509	115.43	3	19,239	0.20
阿波	1	1,500	6.00	3	26,500	1.56	128	2,673,819	117.63	0	0	0.00
松山	0	0	-----	0	0	-----	1	28,250	198.25	0	0	0.00
藍住	0	0	-----	1	20,000	-----	3	61,908	138.30	0	0	0.00
鳴門	1	1,500	6.00	4	46,500	2.74	132	2,763,977	118.52	0	0	0.00
計	1	1,500	6.00	4	46,500	2.74	132	2,763,977	118.52	0	0	0.00
広島	1	25,000	19.23	6	104,000	6.80	167	2,767,524	116.62	1	3,645	0.13
松山	1	10,000	40.00	9	254,200	24.28	153	1,954,622	136.83	0	0	0.00
今治	0	0	0.00	4	30,000	2.70	121	1,425,216	110.30	1	6,638	0.46
伊予西条	0	0	0.00	3	60,500	10.53	76	1,221,179	142.30	0	0	0.00
新居浜	0	0	0.00	4	52,000	20.33	70	538,574	103.63	2	5,376	0.95
三島	0	0	-----	0	0	0.00	30	443,840	92.20	0	0	0.00
川之江	1	4,000	-----	2	64,000	-----	6	97,769	91.01	0	0	0.00
因島	0	0	-----	0	0	-----	1	28,250	-----	0	0	0.00
瀬戸田	0	0	0.00	0	0	0.00	2	30,870	2,842.54	0	0	0.00
木江	3	39,000	10.89	28	564,700	11.25	626	8,507,843	120.48	4	15,658	0.18
計	3	39,000	10.89	28	564,700	11.25	626	8,507,843	120.48	4	15,658	0.18
中国	0	0	0.00	8	185,000	7.58	115	2,782,143	104.39	0	0	0.00
川之江	0	0	0.00	0	0	0.00	1	40,000	100.00	0	0	0.00
高松東	0	0	-----	0	0	-----	1	20,000	-----	0	0	0.00
三原	0	0	0.00	8	185,000	7.46	117	2,842,143	105.07	0	0	0.00
計	0	0	0.00	8	185,000	7.46	117	2,842,143	105.07	0	0	0.00
山口	0	0	-----	1	25,000	3.94	53	1,151,488	106.10	0	0	0.00
松山	0	0	-----	0	0	-----	1	50,000	166.67	0	0	0.00
今治	0	0	-----	1	60,000	150.00	3	153,330	383.33	0	0	0.00
尾道	0	0	-----	2	85,000	12.59	57	1,354,818	117.27	0	0	0.00
計	0	0	-----	2	85,000	12.59	57	1,354,818	117.27	0	0	0.00
愛媛	9	327,000	97.18	44	1,304,000	25.37	572	8,852,396	109.87	0	0	0.00
本店	0	0	-----	0	0	0.00	13	180,814	102.39	0	0	0.00
中央市場	0	0	-----	3	28,000	18.89	17	190,725	107.10	0	0	0.00
水産市場	1	2,500	1.98	17	94,500	12.00	218	1,562,017	110.88	1	4,080	0.26
末広町	1	19,500	13.83	14	147,400	9.84	256	2,355,011	95.10	6	43,490	1.75
大街道	6	34,000	82.93	16	89,200	8.77	158	1,626,141	112.70	1	11,786	0.72
道後	0	0	0.00	19	187,500	21.71	221	1,736,926	108.15	0	0	0.00
本町	2	14,200	83.53	24	256,900	23.61	187	1,710,061	110.20	1	2,245	0.13
三津浜	3	38,000	50.67	21	119,450	32.50	152	896,523	99.29	0	0	0.00
立花												

※代弁率は年度初めから当該月までの平均残高により算出したものです。

2021年10月分

(単位：千円)

店舗名	保証承諾						保証債務残高			代位弁済		
	当月中		対前年 同月比 (%)	当月末		対前年 同月比 (%)	当月末		対前年 同月比 (%)	当月末		代弁率 (%)
	件数	金額		件数	金額		件数	金額		件数	金額	
愛媛 久米	2	7,500	27.27	30	334,500	28.05	220	1,898,975	102.92	0	0	0.00
余戸	1	5,000	6.25	20	112,000	9.33	223	2,070,172	108.24	1	3,135	0.15
鴨川	3	17,500	24.14	27	240,000	25.90	206	1,581,621	104.07	0	0	0.00
中央通	1	5,000	4.76	13	135,300	19.48	156	1,553,142	116.36	0	0	0.00
古川	5	25,000	56.82	32	214,500	23.11	229	1,800,407	112.09	0	0	0.00
桑原	1	2,000	9.09	17	133,900	19.03	148	1,124,923	120.16	0	0	0.00
森松	2	30,000	40.00	25	377,500	23.68	259	2,803,431	107.43	0	0	0.00
空港通	2	8,500	77.27	25	312,500	59.81	184	1,333,861	122.92	0	0	0.00
石井	4	117,000	106.36	23	449,000	32.40	258	2,608,229	106.24	0	0	0.00
雄郡	0	0	0.00	8	101,100	15.39	132	1,136,996	108.83	4	32,363	2.93
重信	1	5,000	33.33	15	53,620	7.39	149	938,990	89.83	0	0	0.00
郡中	3	27,000	36.49	12	108,000	16.07	136	1,251,468	103.91	0	0	0.00
久万	1	3,000	46.15	6	77,300	38.65	52	415,787	112.30	0	0	0.00
北条	4	49,500	366.67	21	140,100	25.23	168	1,264,863	110.74	1	1,116	0.09
川之江	0	0	0.00	5	52,000	6.54	132	1,416,306	104.09	1	1,575	0.11
三島	0	0	0.00	6	63,000	5.17	154	1,688,755	99.14	0	0	0.00
新居浜	1	5,000	8.00	19	162,800	8.48	322	3,897,501	111.93	0	0	0.00
新居浜東	1	3,000	37.50	16	97,500	22.54	130	1,001,298	100.92	2	22,060	2.14
泉川	1	5,000	25.00	10	57,600	11.89	128	832,657	99.31	0	0	0.00
西条	2	30,500	27.60	23	237,000	20.26	285	2,369,516	106.60	0	0	0.00
氷見	0	0	-----	7	29,500	23.05	67	324,448	133.03	0	0	0.00
壬生川	2	16,000	-----	9	60,300	18.02	105	730,307	109.55	0	0	0.00
丹原	0	0	-----	4	27,500	9.91	97	618,155	128.05	0	0	0.00
今治	2	7,000	10.77	15	120,500	7.71	354	2,534,215	95.82	0	0	0.00
旭町	0	0	0.00	19	193,500	13.82	245	2,076,999	100.16	4	56,038	2.60
波止浜	2	60,000	35.09	12	285,000	23.22	157	1,643,812	107.10	1	2,119	0.13
伯方	1	4,000	-----	12	76,000	20.85	88	840,301	124.25	0	0	0.00
弓削	0	0	0.00	5	38,500	18.33	40	273,942	110.72	0	0	0.00
菊間	0	0	-----	2	8,000	8.56	25	170,479	101.62	0	0	0.00
吉海	2	3,000	-----	4	13,000	7.32	44	305,117	100.72	0	0	0.00
長浜	0	0	0.00	7	167,000	52.19	50	516,802	137.74	0	0	0.00
内子	0	0	0.00	10	158,500	53.73	104	729,989	115.66	0	0	0.00
大洲	3	21,000	51.85	19	143,470	19.56	218	1,798,570	105.36	0	0	0.00
八幡浜	1	5,000	14.71	11	66,500	10.28	160	1,535,424	104.29	0	0	0.00
三瓶	1	3,000	30.00	10	34,000	32.91	45	293,914	104.24	0	0	0.00
川之石	0	0	-----	3	13,000	23.42	20	150,917	97.01	0	0	0.00
野村	3	30,000	100.00	12	116,500	53.81	64	616,180	141.98	0	0	0.00
卯之町	1	5,000	1,000.00	9	74,200	24.09	112	735,485	91.78	0	0	0.00
しろかわ	0	0	-----	1	10,000	-----	2	12,980	-----	0	0	0.00
宇和島	2	7,500	9.62	25	454,300	32.88	212	2,517,318	104.51	2	49,899	1.91
近永	4	15,700	196.25	9	87,700	20.52	97	846,634	107.52	0	0	0.00
吉田	0	0	0.00	10	80,000	26.49	58	492,290	99.83	0	0	0.00
岩松	2	8,000	84.21	7	37,000	66.07	48	156,530	115.53	0	0	0.00
城辺	3	8,900	-----	13	116,900	47.21	101	651,892	122.63	0	0	0.00
宇和島南	0	0	0.00	5	10,000	5.33	44	384,053	101.11	0	0	0.00
見奈良	0	0	0.00	8	27,500	6.16	87	669,293	105.83	0	0	0.00
今治東	0	0	0.00	9	101,500	59.71	102	493,743	147.65	0	0	0.00
湯築	0	0	0.00	1	1,500	1.19	20	139,295	99.35	0	0	0.00
松山駅前	0	0	0.00	6	35,740	20.48	68	334,324	123.15	0	0	0.00
味生	1	5,000	-----	9	64,000	61.13	46	233,528	105.38	0	0	0.00
松未	2	11,900	70.00	9	89,600	26.73	87	550,406	92.51	0	0	0.00
中萩	0	0	0.00	7	54,800	15.48	93	660,547	116.25	1	2,972	0.44
日高	2	8,000	10.67	19	198,000	51.70	119	810,566	118.57	1	15,309	1.85
三津浜東	0	0	0.00	2	17,000	15.11	24	120,452	121.61	0	0	0.00
金生	1	4,800	17.78	3	15,800	4.07	138	750,672	91.20	1	482	0.06
中之庄	1	5,000	-----	4	16,000	4.12	69	586,360	92.36	0	0	0.00
飯岡	0	0	-----	2	23,300	35.41	42	197,582	133.50	0	0	0.00

\*代弁率は年度初めから当該月までの平均残高により算出したものです。

2021年10月分

(単位：千円)

店舗名	保証承諾						保証債務残高			代位弁済			
	当月中		対前年 同月比 (%)	当月末		対前年 同月比 (%)	当月末		対前年 同月比 (%)	当月末		代弁率 (%)	
	件数	金額		件数	金額		件数	金額		件数	金額		
愛媛	川内	0	0	0.00	7	30,500	7.28	89	707,391	100.06	0	0	0.00
	桜井	0	0	0.00	4	22,300	11.52	66	367,105	90.17	0	0	0.00
	松前	0	0	0.00	10	78,000	11.99	133	1,217,655	111.92	0	0	0.00
	姫原	0	0	-----	2	7,000	12.01	19	74,039	100.78	0	0	0.00
	中村	0	0	-----	1	10,000	-----	1	9,585	-----	0	0	0.00
	土居	0	0	-----	7	40,200	14.33	95	620,500	117.29	2	14,790	2.32
	砥部	0	0	0.00	5	58,000	24.81	61	574,334	95.66	0	0	0.00
	来住	0	0	0.00	11	82,350	12.17	128	1,126,258	100.72	0	0	0.00
	角野	0	0	-----	0	0	0.00	1	2,748	139.07	0	0	0.00
	大阪	0	0	-----	0	0	-----	3	9,074	59.77	0	0	0.00
	ときわ	0	0	0.00	0	0	0.00	6	20,912	359.19	0	0	0.00
	坂出	0	0	-----	0	0	-----	1	8,929	-----	0	0	0.00
	計	93	1,009,500	33.41	877	9,080,130	19.93	9,520	83,341,561	107.06	30	263,460	0.31
高知	松山	0	0	0.00	4	138,000	36.17	47	756,712	113.21	0	0	0.00
	今治	0	0	0.00	1	30,000	4.05	67	904,379	111.93	0	0	0.00
	新居	0	0	0.00	12	163,400	24.42	88	1,070,197	135.60	0	0	0.00
	八幡	0	0	-----	2	65,000	36.31	25	275,007	103.17	0	0	0.00
	宇和	0	0	0.00	4	43,000	9.85	65	675,867	118.65	0	0	0.00
	城辺	0	0	0.00	1	1,000	1.67	19	116,740	85.78	2	10,522	8.44
	宿毛	0	0	-----	1	1,000	-----	1	904	-----	0	0	0.00
	計	0	0	0.00	25	441,400	17.90	312	3,799,806	117.35	2	10,522	0.27
徳島大正	松山	0	0	0.00	1	3,000	0.41	76	1,418,649	134.58	0	0	0.00
	今治	0	0	0.00	14	186,000	29.41	147	1,357,541	115.74	0	0	0.00
	池田	0	0	0.00	0	0	0.00	2	24,238	97.02	0	0	0.00
	計	0	0	0.00	15	189,000	13.59	225	2,800,428	124.35	0	0	0.00
香川	松山	2	21,000	8.40	42	1,036,000	43.74	284	4,377,613	113.10	0	0	0.00
	松山	1	15,000	750.00	9	50,500	6.39	125	1,786,754	112.93	0	0	0.00
	今治	1	1,000	0.90	24	356,500	23.01	242	2,923,217	123.95	0	0	0.00
	西条	0	0	0.00	9	138,900	13.72	122	1,721,065	120.21	0	0	0.00
	新居	0	0	0.00	9	179,000	7.22	266	3,838,473	127.93	2	3,846	0.10
	三島	0	0	0.00	12	92,500	9.34	111	1,439,305	112.86	2	8,107	0.55
	川之江	0	0	0.00	7	70,000	6.24	153	1,896,377	109.74	3	7,196	0.37
	大洲	1	5,000	-----	9	92,000	22.83	125	1,201,003	104.61	0	0	0.00
	八幡	0	0	-----	3	6,300	2.47	52	354,066	92.55	0	0	0.00
	宇和	1	5,000	10.00	6	46,000	7.66	115	1,206,247	110.27	0	0	0.00
	岩松	0	0	-----	1	12,000	13.19	17	157,668	83.88	0	0	0.00
	観音寺	0	0	-----	0	0	-----	1	1,710	95.32	0	0	0.00
	東	0	0	-----	0	0	-----	1	1,710	95.32	0	0	0.00
	計	6	47,000	5.94	131	2,079,700	17.83	1,613	20,903,497	115.74	7	19,149	0.09
もみじ	因島	0	0	-----	0	0	-----	1	10,000	100.00	0	0	0.00
	計	0	0	-----	0	0	-----	1	10,000	100.00	0	0	0.00
愛媛信用	本店	2	13,000	28.26	36	208,500	17.89	267	1,837,587	118.35	0	0	0.00
	城東	0	0	0.00	1	1,000	0.38	67	402,398	102.37	0	0	0.00
	松山本町	2	8,000	16.00	17	196,500	23.58	130	1,181,293	124.06	0	0	0.00
	道後	5	20,000	250.00	20	129,500	76.27	83	344,037	128.22	0	0	0.00
	東環東本	0	0	0.00	15	149,300	29.46	133	837,182	110.25	0	0	0.00
	久米	3	4,500	4.10	20	98,650	10.29	217	1,481,670	87.91	1	6,327	0.40
	潮見	3	12,000	88.89	24	143,400	27.91	132	767,026	107.47	0	0	0.00
	余戸	7	127,000	4,233.33	25	198,500	30.26	126	901,354	100.25	0	0	0.00
	中央通	0	0	0.00	10	43,100	17.02	85	423,613	122.53	1	912	0.22
	石井	2	10,000	38.46	21	129,660	17.46	178	1,553,245	123.09	0	0	0.00
	平井	1	1,000	9.09	10	55,600	15.99	100	524,731	95.10	0	0	0.00

※代弁率は年度初めから当該月までの平均残高により算出したものです。

2021年10月分

(単位：千円)

店 舗 名	保 証 承 諾						保 証 債 務 残 高			代 位 弁 済		
	当 月 中		対前年 同月比 (%)	当 月 末		対前年 同月比 (%)	当 月 末		対前年 同月比 (%)	当 月 末		代弁率 (%)
	件数	金 額		件数	金 額		件数	金 額		件数	金 額	
愛媛信用 育 院	3	8,000	72.73	20	118,500	43.09	109	634,478	142.21	0	0	0.00
立 花	0	0	-----	0	0	0.00	7	19,137	25.75	0	0	0.00
砥 部	1	2,000	3.69	13	111,900	22.39	115	764,603	105.26	0	0	0.00
横 河 原	1	5,000	38.46	7	31,000	10.25	87	396,481	109.19	0	0	0.00
久 万	0	0	0.00	3	18,600	19.31	35	175,842	100.20	0	0	0.00
今 治	3	6,500	81.25	30	219,200	16.36	345	2,578,839	93.02	0	0	0.00
常 盤 町	2	7,000	26.92	10	94,000	25.20	128	672,285	124.85	0	0	0.00
鳥 生	1	31,000	387.50	7	142,500	41.10	107	888,663	106.01	0	0	0.00
波 止 浜	1	3,200	29.09	8	41,200	17.64	105	1,074,188	132.89	0	0	0.00
喜 田 村	2	10,000	13.70	14	108,000	21.66	169	951,647	116.04	0	0	0.00
壬 生 川	1	10,000	17.24	18	198,200	38.24	141	1,070,363	119.32	1	2,366	0.22
丹 原	1	1,000	12.50	6	59,000	17.15	53	466,240	114.75	0	0	0.00
菊 間	2	7,000	70.00	8	19,300	9.75	38	219,793	93.38	0	0	0.00
大 西	0	0	0.00	6	96,500	32.06	72	506,434	108.84	1	1,996	0.39
八 幡 浜	2	11,000	78.57	24	108,850	17.90	179	974,870	101.69	0	0	0.00
大 洲	0	0	0.00	8	29,875	8.10	97	616,398	101.22	1	2,661	0.42
野 村	1	3,000	-----	6	29,500	54.63	28	136,822	143.31	0	0	0.00
宮 西	2	3,000	50.00	18	53,100	23.87	70	339,328	117.89	0	0	0.00
今治立花	0	0	0.00	4	6,000	16.22	0	0	0.00	0	0	0.00
朝 生 田	1	1,000	5.85	9	50,000	12.48	114	710,498	121.77	0	0	0.00
川 内	1	5,000	50.00	8	42,500	10.77	55	665,536	95.26	0	0	0.00
とべ中央	1	6,000	60.00	14	89,750	36.29	125	502,405	111.53	0	0	0.00
垣 生	2	9,500	31.67	14	47,900	17.12	87	562,125	111.63	0	0	0.00
雄 郡	3	6,500	15.66	18	78,650	10.06	167	926,146	90.73	0	0	0.00
和 泉	1	30,000	31.58	18	105,500	21.30	145	815,195	109.21	0	0	0.00
港 南	0	0	0.00	1	2,000	1.76	17	202,202	129.15	0	0	0.00
郡 中	0	0	0.00	14	130,300	29.51	131	698,702	119.41	0	0	0.00
松 前	3	18,000	34.62	7	27,000	10.00	59	386,833	126.98	0	0	0.00
北 条	2	5,000	-----	23	102,720	31.36	93	433,537	110.86	0	0	0.00
溝 辺	3	10,500	63.64	17	91,700	33.78	96	435,207	111.36	0	0	0.00
三 津 浜	2	14,500	22.48	27	105,000	25.08	128	727,962	121.30	0	0	0.00
味 生	2	10,000	333.33	11	53,200	36.19	54	263,167	115.59	0	0	0.00
西 条	4	27,500	99.28	20	145,800	38.81	135	888,262	113.39	0	0	0.00
新 居 浜	0	0	0.00	15	63,900	14.26	161	900,431	98.39	0	0	0.00
き し	0	0	0.00	26	155,510	25.11	152	925,451	115.59	0	0	0.00
中 菽	5	14,500	25.89	18	48,430	10.22	127	664,849	111.81	0	0	0.00
三 島	0	0	0.00	8	30,400	9.68	83	541,420	109.14	0	0	0.00
川 之 江	0	0	0.00	12	32,500	8.14	108	505,049	97.75	0	0	0.00
計	78	461,200	34.96	689	4,241,695	20.95	5,440	34,495,522	108.90	5	14,262	0.04
川之江 本 店	0	0	-----	1	7,000	1.13	77	924,402	99.40	0	0	0.00
上 分	0	0	0.00	3	12,000	2.91	71	657,260	106.93	0	0	0.00
三 島	0	0	0.00	0	0	0.00	34	404,963	115.50	0	0	0.00
南	0	0	0.00	8	91,500	18.36	78	858,102	114.92	0	0	0.00
東	0	0	0.00	3	8,500	6.67	35	201,540	113.34	0	0	0.00
西	0	0	0.00	3	11,700	3.30	71	566,323	99.60	0	0	0.00
計	0	0	0.00	18	130,700	5.69	366	3,612,590	106.62	0	0	0.00
東予信用 本 店	0	0	0.00	9	58,500	14.59	93	651,522	106.18	0	0	0.00
泉 川	1	5,000	100.00	5	12,900	6.84	57	323,560	126.79	0	0	0.00
川 東	1	3,000	4.29	6	43,500	8.15	112	908,064	112.13	0	0	0.00
三 島	0	0	-----	6	15,500	4.46	75	419,142	89.10	0	0	0.00
寒 川	2	1,500	21.43	5	12,500	3.29	103	426,115	91.44	0	0	0.00
西 条	2	5,800	15.68	10	52,100	18.73	79	421,044	114.99	0	0	0.00
小 松	2	7,500	500.00	10	32,000	15.97	71	357,542	125.91	0	0	0.00

\*代弁率は年度初めから当該月までの平均残高により算出したものです。

2021年10月分

(単位：千円)

店 舗 名	保 証 承 諾						保 証 債 務 残 高			代 位 弁 済		
	当 月 中		対前年 同月比 (%)	当 月 末		対前年 同月比 (%)	当 月 末		対前年 同月比 (%)	当 月 末		代弁率 (%)
	件数	金 額		件数	金 額		件数	金 額		件数	金 額	
東予信用 中 萩	0	0	0.00	0	0	0.00	37	180,928	220.36	0	0	0.00
喜多川	1	9,000	450.00	2	11,000	21.44	20	67,699	95.79	0	0	0.00
新居浜駅	0	0	0.00	4	57,070	23.71	52	353,808	106.95	0	0	0.00
計	9	31,800	14.12	57	295,070	10.90	699	4,109,421	109.62	0	0	0.00
宇和島 本 店	5	18,500	84.09	28	143,500	42.77	241	1,083,711	114.88	0	0	0.00
恵美須町	1	12,000	12.31	21	88,000	15.72	183	1,081,816	123.71	0	0	0.00
新 橋	0	0	0.00	12	66,500	48.08	105	356,176	117.03	0	0	0.00
城 南	2	6,000	133.33	4	11,500	58.08	36	86,913	94.46	0	0	0.00
来	1	1,000	2.50	11	98,617	62.89	84	362,250	115.02	0	0	0.00
泉 町	1	2,000	200.00	6	18,500	30.99	60	160,352	117.12	0	0	0.00
吉 田	0	0	0.00	12	26,440	23.50	73	357,814	96.05	0	0	0.00
南 宇 和	2	35,000	64.70	13	70,500	21.45	112	636,882	108.87	0	0	0.00
三 間	0	0	0.00	5	36,000	74.30	39	122,665	94.43	2	2,490	2.15
卯 之 町	2	3,500	17.07	17	61,100	72.57	77	409,256	136.19	0	0	0.00
計	14	78,000	26.34	129	620,657	33.66	1,010	4,657,835	114.90	2	2,490	0.05
観音寺 四国中央	0	0	0.00	2	15,000	1.33	179	2,060,827	115.26	1	2,995	0.14
本 店	0	0	-----	0	0	0.00	1	40,000	100.00	0	0	0.00
計	0	0	0.00	2	15,000	1.28	180	2,100,827	114.80	1	2,995	0.14
商工中金 松 山	0	0	-----	2	106,800	-----	24	221,834	144.74	0	0	0.00
計	0	0	-----	2	106,800	-----	24	221,834	133.60	0	0	0.00
県信連 本 所	0	0	-----	0	0	-----	2	23,883	77.14	0	0	0.00
計	0	0	-----	0	0	-----	2	23,883	77.14	0	0	0.00
単一農協 愛媛南農	0	0	-----	0	0	0.00	4	8,835	113.94	0	0	0.00
西宇和農	0	0	0.00	0	0	0.00	4	3,558	59.52	0	0	0.00
越智今農	0	0	-----	0	0	0.00	3	2,981	66.70	0	0	0.00
中央農協	0	0	-----	0	0	-----	1	702	29.41	0	0	0.00
たいぎ農	0	0	-----	0	0	-----	1	593	-----	0	0	0.00
計	0	0	0.00	0	0	0.00	13	16,669	80.97	0	0	0.00
朝銀西 愛 媛	0	0	-----	1	8,000	-----	1	8,000	-----	0	0	0.00
計	0	0	-----	1	8,000	-----	1	8,000	-----	0	0	0.00
総合計	289	2,355,920	19.07	2,829	29,459,841	16.15	32,323	330,766,720	110.24	101	1,016,652	0.30

※代弁率は年度初めから当該月までの平均残高により算出したものです。



## 養殖真鯛の歴史

1962(昭和37)年

明浜町や城辺町、津島町などでハマチとの混養が行われる

1963(昭和38)年

瀬戸内海栽培漁業協会の伯方島営業所が鯛のエサとなるワムシというプランクトンを与えて海産稚魚育成に成功する

1965(昭和40)年

鯛の養殖が本格化。日本初の種苗生産に成功し、真鯛養殖が全国に広がる

1968(昭和43)年

瀬戸内海栽培漁業協会は研究を進め、稚魚16万尾の生産に成功

1981(昭和56)年

近畿大学や民間の種苗生産場によるマダイ種苗の安定供給が行われるようになる

1990(平成2)年～


真鯛養殖全国生産第一位となる。配合飼料のペレット化や養殖場の環境向上を推進した結果、天然鯛と遜色のないものが生産できるようになる



## 養殖真鯛

### 宇和海の豊かな漁場で育まれる真鯛

愛媛県は  
日本一の養殖漁場



瀬戸内海と宇和海を擁する愛媛県は、全国有数の養殖漁場。真鯛の他にも、シマアジ・ブリの生産量もトップクラス。「水産王国」としての地位を確立しています。

プリプリの食感で、噛むほど  
に旨味が溢れる鯛めし



南予の郷土料理の代表「鯛めし」。新鮮な鯛の刺身を甘めの出汁と卵からめ、ご飯にのせていただきます。中予地方の鯛めしは、御頭付きの鯛を炊き込んだものです。

**古** 代の遺跡から鯛の骨が出土するなど、鯛は愛媛の歴史に欠かせない食料の一つでした。宇和海は、太平洋から常に黒潮が流れ込み、透明度が高いうえに栄養満点。入江が複雑に入り混じるリアス式海岸は養殖に適した環境です。真鯛の養殖に先駆け、昭和30年代からブリ養殖を始めていました。間もなく、「魚の王様」と称される真鯛の養殖も並行して行うようになったのです。

昭和40年に伯方島で種苗生産（親魚から卵を採り、稚魚になるまで人工的に育てること）が成功したことで、全国にも真鯛養殖が広がりました。真鯛は病気に強いということもあり、昭和50年代には養殖ブリの生産量を上回ります。当時、生餌の給餌による海水の汚染が問題となっていました。それもペレット(固形状タイプの餌)の開発によって、養殖環境も格段に良くなり、天然鯛に劣らない品質の鯛の生産が可能となったのです。平成2年に全国年間生産量日本一になって以降、愛媛は首位を守り続けています。平成5年には、愛媛の県魚にも指定されました。近年、愛媛特産の柑橘を練り込んだ餌を与えて育てた「みかん鯛」など、生産者ごとにブランド名を付け、それぞれのこだわりをアピールしています。



愛媛県信用保証協会  
EHIME GUARANTEE

## 本 所

〒790-8651 松山市千舟町3丁目3番地8 千舟町スクエアガーデン 7,8,9階  
総務部  
総務課 TEL 089-931-2111(代) FAX 089-931-2107  
電算課 TEL 089-931-2115 FAX 089-931-2170  
業務統括部  
企業支援課 TEL 089-931-2114 FAX 089-931-1026  
代位弁済課 TEL 089-931-2117 FAX 089-931-1026  
債権管理部  
管理課 TEL 089-931-2128 FAX 089-931-2129  
監査室 TEL 089-931-2180 FAX 089-931-2129

## 松山事業部 業務区域 松山市・東温市・伊予市・久万高原町・砥部町・松前町

〒790-8651 松山市千舟町3丁目3番地8 千舟町スクエアガーデン7階  
保証一課・保証二課  
TEL 089-931-2118 FAX 089-931-2174

## 新居浜支所 業務区域 新居浜市・西条市・四国中央市

〒792-0025 新居浜市一宮町2丁目4番8号 新居浜商工会館2階  
TEL 0897-33-8282 FAX 0897-33-8284

## 今治支所 業務区域 今治市・上島町

〒794-0042 今治市旭町2丁目3番地20 今治商工会議所ビル5階  
TEL 0898-23-0170 FAX 0898-23-0758

## 八幡浜支所 業務区域 八幡浜市・大洲市・西予市・内子町・伊方町

〒796-8691 八幡浜市1590番地22 八幡浜商工会館4階  
TEL 0894-22-2003 FAX 0894-22-3137

## 宇和島支所 業務区域 宇和島市・鬼北町・松野町・愛南町

〒798-0040 宇和島市中央町1丁目9番10号 愛媛新聞ビル5階  
TEL 0895-22-6556 FAX 0895-22-6583



LINE

保証協会のホットな話題を  
お届けしています。

