

保証月報



城山公園のお堀(松山市)



6

Guarantee Information »

- 「新型コロナウイルス感染症の拡大による影響」に係る保証制度及び保証実績について
- 経営支援強化促進事業の実施について
- お客様向けリーフレット「信用保証のご案内2021」を発行しました

Column »

えひめの産業ルーツを学ぶ③「砥部焼」



愛媛県信用保証協会
EHIME GUARANTEE



Contents

保証情報 Guarantee Information >>

- 「新型コロナウイルス感染症の拡大による影響」に係る保証制度及び保証実績について 1
- 経営支援強化促進事業の実施について 2
- お客様向けリーフレット「信用保証のご案内2021」を発行しました 3

保証状況 Guarantee Condition >>

- 今月の保証概況（2021年5月） 4
- 本・支所別保証状況 5
- 金融機関別保証状況 5
- 業種別保証状況 6
- 金額別・期間別・用途別保証状況 7
- 市町制度保証状況 8
- ランキングベスト10 9
- 金融機関店舗別保証状況 10

コラム Column >>

- えひめの産業ルーツを学ぶ③「砥部焼」

当協会ホームページのご案内

愛媛県信用

検索



<http://www.ehime-cgc.or.jp/>

お知らせ(更新・新着情報)

- 2021年06月02日 保証の概況:「2021年5月」を掲載しました。
- 2021年05月31日 事業報告書[第74期]を掲載しました。
- 2021年05月20日 お客様向けリーフレット「信用保証制度のご案内2021」を掲載しました。
- 2021年05月19日 役員の変更について
- 2021年05月13日 保証月報 2021年5月号を掲載しました。



「新型コロナウイルス感染症の拡大による影響」に係る
保証制度及び保証実績について

新型コロナウイルス感染症の拡大による影響を受けている中小企業・小規模事業者に対する資金繰り支援として県災害関連対策資金「新型コロナウイルス感染症対策資金」を実施し、当保証制度の2021年5月末における保証実績は以下の通りです。

【新型コロナウイルス感染症対策資金の概要】

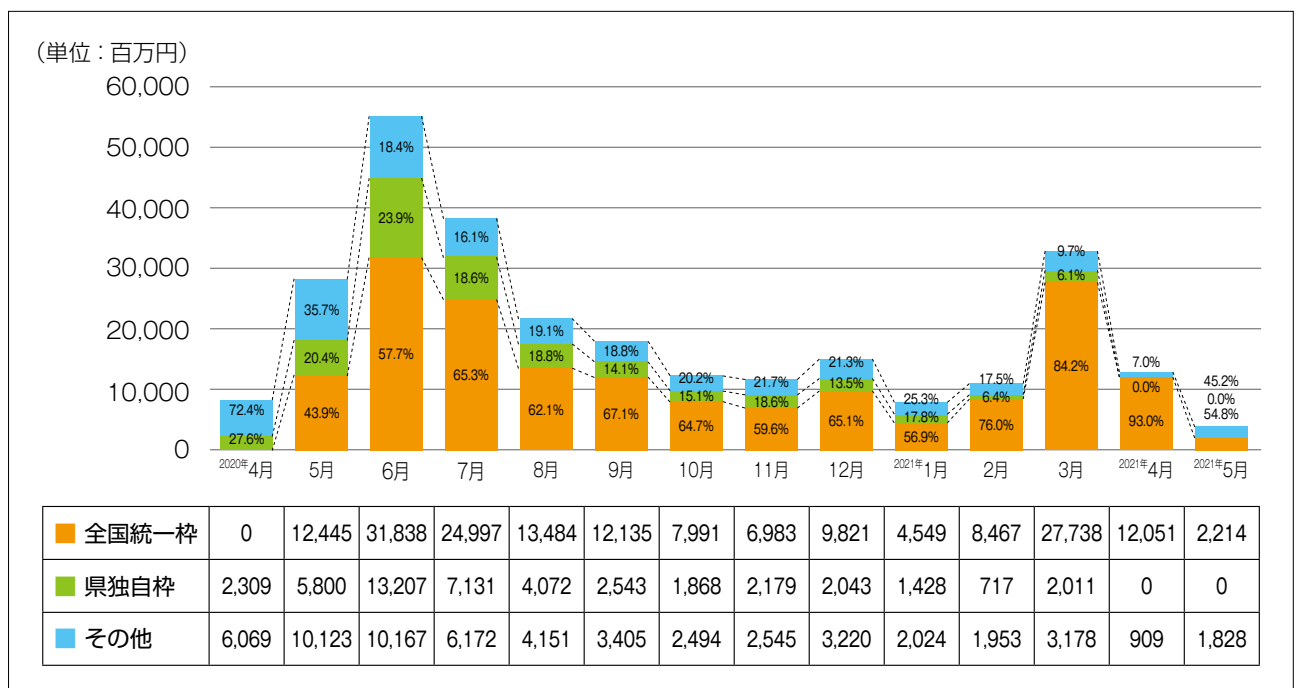
保証制度	資格要件等	保証料・利子の補給	保証限度額	保証期間	据置期間
(全国統一枠) ※3	次のいずれかの認定を受けたもの ①セーフティネット保証4号 ②セーフティネット保証5号 ③危機関連保証	国 ※1	60,000千円 ※2	10年以内	5年以内
(県独自枠) ※3		県・市町	50,000千円 ※2	7年以内	1年以内

- ※1 法人や小規模でない個人事業主で売上減少率が15%に満たない場合は、保証料補給は半額となり、利子補給はありません。
- ※2 全国統一枠と県独自枠の合算で60,000千円の範囲となります。
- ※3 2021年3月末で、申込受付は終了となりました。

【保証実績】 (2021年5月末)

保証制度	保証承諾				保証債務残高	
	当月中		当月末			
	件数	金額(千円)	件数	金額(千円)	件数	金額(千円)
新型コロナウイルス感染症対策資金	82	2,214,100	648	14,265,450	11,532	193,382,607

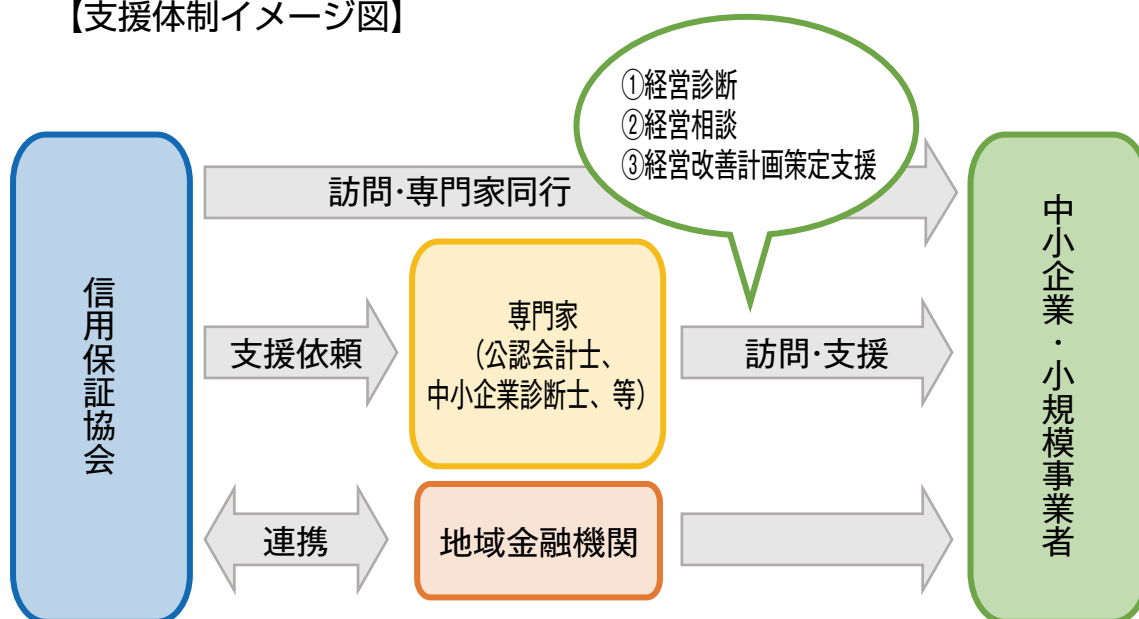
【保証制度別保証承諾実績推移】 (2021年5月末)



経営支援強化促進事業の実施について

当協会は、条件変更先や経営改善を必要とする中小企業・小規模事業者を中心に、専門家による経営相談及び経営改善計画策定支援を行う「経営支援強化促進事業」により経営改善に向けたサポートを行っております。そして今年度より、より一層充実したサポートを実施するために経営診断による支援を開始しました。また、引き続き創業支援の専門家による充実した経営相談により創業者の皆さまもサポートします。専門家への相談に発生する費用は国の補助金と当協会が負担することで利用者は自己負担なく、専門家に相談することができます。

【支援体制イメージ図】



①経営診断

専門家（公認会計士、中小企業診断士等）が現状分析のほか、経営課題の抽出及び課題解決の対応策を含む経営診断報告書を作成し、それをもとに事業者・金融機関・保証協会が目線を合わせて経営支援に取り組みます。

②経営相談

専門家（公認会計士、中小企業診断士、ITコーディネータ等）が原則3回程度、中小企業・小規模事業者と面談し、経営課題に対する助言・指導を行います。

③経営改善計画策定支援

中小企業・小規模事業者の経営改善計画の策定を専門家が支援します。専門家による財務DD・事業DDによる現状分析を踏まえて抽出した経営課題を解決するためのアクションプランや計数計画等を盛り込んだ経営改善計画書の作成を支援します。

また、計画策定後に経営環境が大きく変化する等、計画の修正が必要となった場合の修正計画策定についても支援します。

経営や創業でのお悩みがありましたら、ぜひ経営支援強化促進事業をご活用ください。

お客様向けリーフレット「信用保証のご案内2021」を発行しました

このたび、中小企業のお客様向けのリーフレット「信用保証制度のご案内2021」を作成しました。本リーフレットには、信用保証協会の仕組みや中小企業・小規模事業者のお客様が利用するメリットなどを簡潔に掲載しておりますので、当協会の理解を深めていただくものとして、ご覧ください。

金融機関・関係機関等の皆さまには既に本リーフレットをお送りしておりますほか、当協会ホームページからご覧になれますので、当協会の理解を深めていただくものとしてぜひご活用ください。

中小企業のお客様向けリーフレット「信用保証制度のご案内2021」

今月の保証概況 (2021年5月)

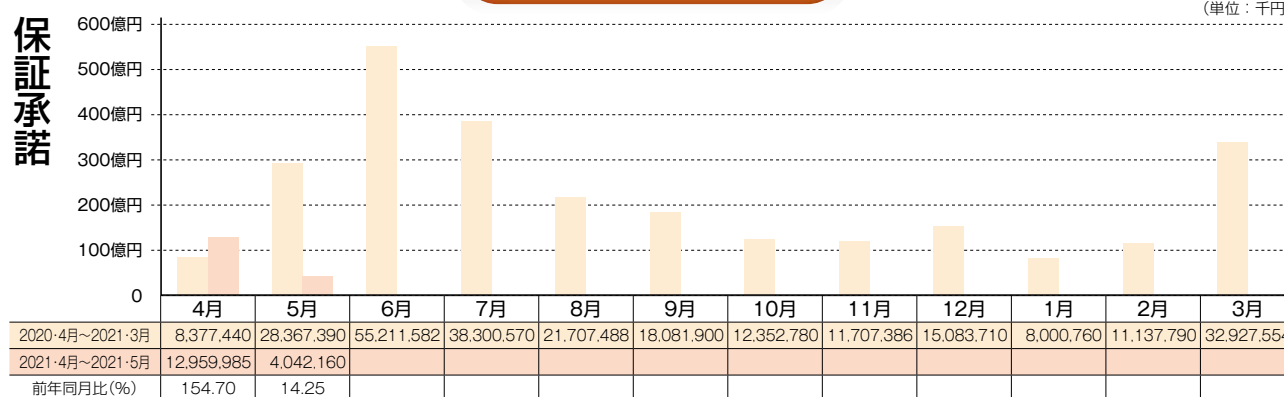
実績

(単位：千円)

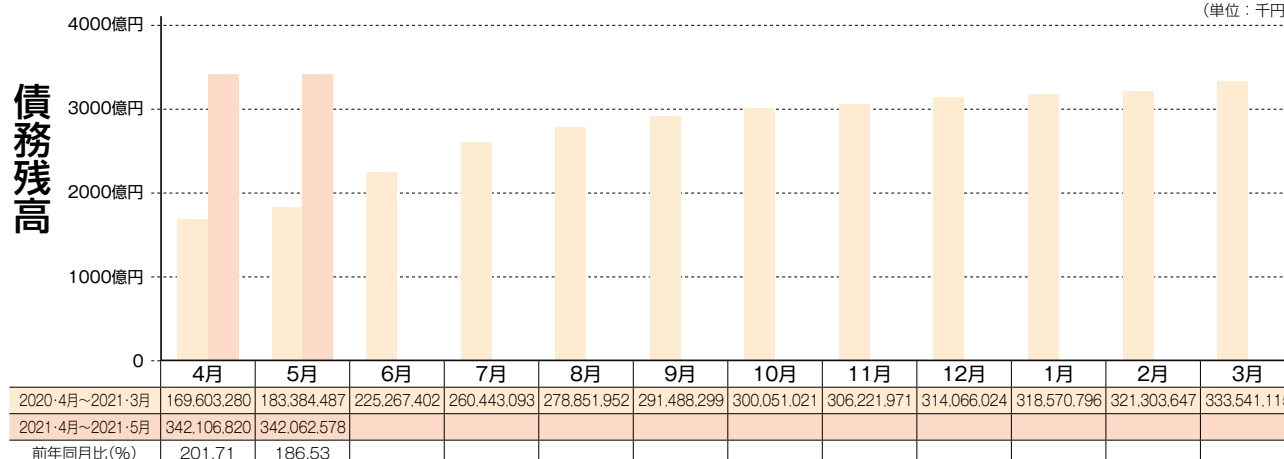
区分	当月中				当月末			
	件数	金額	対前年同月比(%)		件数	金額	対前年同月比(%)	
			件数	金額			件数	金額
保証申込	306	1,804,760	9.60	4.16	487	2,964,795	11.39	5.30
保証承諾	368	4,042,160	16.25	14.25	1,078	17,002,145	35.90	46.27
保証債務残高	—	—	—	—	32,420	342,062,578	135.80	186.53
代位弁済	7	63,134	46.67	45.56	17	158,678	53.13	61.94

推移グラフ

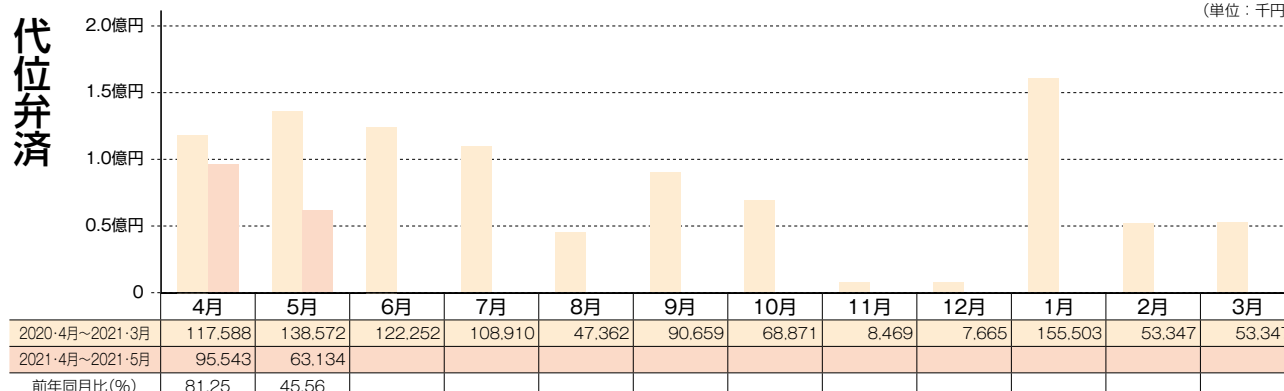
(単位：千円)



(単位：千円)



(単位：千円)



本・支所別保証状況 (2021年5月分)

(単位：千円)

区分	保証承諾						保証債務残高			代位弁済					
	当月中			当月末			当月末			当月中			当月末		
	件数	金額	前年比(%)	件数	金額	前年比(%)	件数	金額	前年比(%)	件数	金額	前年比(%)	件数	金額	前年比(%)
本所	202	2,106,060	13.41	466	7,297,110	36.80	14,690	156,777,188	175.13	7	63,134	58.52	10	66,228	33.56
新居浜	61	519,500	13.55	225	2,910,300	54.11	7,753	85,867,048	233.89	0	0	0.00	3	25,776	87.60
今治	57	986,300	26.46	232	4,954,500	107.60	4,808	51,605,841	208.60	0	0	0.00	3	19,424	79.39
八幡浜	21	245,300	9.68	71	959,335	28.80	2,587	25,608,616	145.20	0	0	-----	0	0	0.00
宇和島	27	185,000	7.22	84	880,900	24.44	2,582	22,203,885	150.30	0	0	-----	1	47,250	-----
合計	368	4,042,160	14.25	1,078	17,002,145	46.27	32,420	342,062,578	186.53	7	63,134	45.56	17	158,678	61.94

金融機関別保証状況 (2021年5月分)

(単位：千円)

		保証承諾						保証債務残高			代位弁済					
		当月中			当月末			当月末			当月中			当月末		
		件数	金額	構成比	件数	金額	構成比	件数	金額	構成比	件数	金額	構成比	件数	金額	構成比
銀行	伊予	103	1,661,800	369	7,511,000	44.18	11,241	145,737,631	42.61	6	51,348	9	77,248	48.68		
	四国	3	32,000	8	64,000	0.38	370	5,451,799	1.59	0	0	0	0	0.00		
	百十四	2	10,000	18	447,000	2.63	569	9,649,405	2.82	0	0	0	0	0.00		
	阿波	0	0	2	25,000	0.15	133	2,785,452	0.81	0	0	0	0	0.00		
	広島	1	20,000	11	292,500	1.72	648	8,686,645	2.54	0	0	0	0	0.00		
	中国	0	0	8	185,000	1.09	118	2,938,120	0.86	0	0	0	0	0.00		
	山口	0	0	1	60,000	0.35	58	1,382,588	0.40	0	0	0	0	0.00		
	西日本	0	0	0	0	0.00	2	8,043	0.00	0	0	0	0	0.00		
	みずほ	0	0	2	50,000	0.29	10	200,798	0.06	0	0	0	0	0.00		
	りそな	0	0	0	0	0.00	0	0	0.00	0	0	0	0	0.00		
	三井住友	0	0	0	0	0.00	6	183,709	0.05	0	0	0	0	0.00		
	三菱UFJ	0	0	0	0	0.00	12	104,618	0.03	0	0	0	0	0.00		
	三井住友信託	0	0	0	0	0.00	0	0	0.00	0	0	0	0	0.00		
	あおぞら	0	0	0	0	0.00	0	0	0.00	0	0	0	0	0.00		
	愛媛	112	1,235,200	272	3,775,600	22.21	9,497	86,099,273	25.17	1	11,786	6	78,521	49.48		
	香川	13	277,000	77	1,783,800	10.49	1,616	21,400,680	6.26	0	0	0	0	0.00		
	高知	0	0	13	356,000	2.09	315	3,876,278	1.13	0	0	0	0	0.00		
	徳島大正	4	111,000	8	171,000	1.01	228	2,997,308	0.88	0	0	0	0	0.00		
	もみじ	0	0	0	0	0.00	1	10,000	0.00	0	0	0	0	0.00		
小計	238	3,347,000	789	14,720,900	86.58	24,824	291,512,348	85.22	7	63,134	15	155,769	98.17			
信用金庫	愛媛	105	556,860	217	1,893,245	11.14	5,324	35,458,031	10.37	0	0	2	2,908	1.83		
	川の江	3	25,500	9	66,500	0.39	364	3,765,547	1.10	0	0	0	0	0.00		
	東予	7	30,000	17	102,000	0.60	687	4,203,919	1.23	0	0	0	0	0.00		
	宇和島	13	35,000	44	171,700	1.01	1,000	4,721,532	1.38	0	0	0	0	0.00		
	観音寺	1	5,000	1	5,000	0.03	181	2,180,754	0.64	0	0	0	0	0.00		
	信金中金	0	0	0	0	0.00	0	0	0.00	0	0	0	0	0.00		
	小計	129	652,360	288	2,238,445	13.17	7,556	50,329,782	14.71	0	0	2	2,908	1.83		
朝銀西	0	0	0	0	0.00	0	0	0.00	0	0	0	0	0.00			
県信連	0	0	0	0	0.00	2	26,798	0.01	0	0	0	0	0.00			
単一農協	0	0	0	0	0.00	13	20,550	0.01	0	0	0	0	0.00			
県信漁連	0	0	0	0	0.00	0	0	0.00	0	0	0	0	0.00			
農林中金	0	0	0	0	0.00	0	0	0.00	0	0	0	0	0.00			
商工中金	1	42,800	1	42,800	0.25	25	173,101	0.05	0	0	0	0	0.00			
損保・生保	0	0	0	0	0.00	0	0	0.00	0	0	0	0	0.00			
労働金庫	0	0	0	0	0.00	0	0	0.00	0	0	0	0	0.00			
その他	0	0	0	0	0.00	0	0	0.00	0	0	0	0	0.00			
小計	1	42,800	1	42,800	0.25	40	220,448	0.06	0	0	0	0	0.00			
合計	368	4,042,160	1,078	17,002,145	100.00	32,420	342,062,578	100.00	7	63,134	17	158,678	100.00			

業種別保証状況

業種別保証状況 (2021年5月分)

(単位：千円)

区分	保証承諾					保証債務残高			代位弁済				
	当月中		当月末			当月末			当月中		当月末		
	件数	金額	件数	金額	構成比	件数	金額	構成比	件数	金額	件数	金額	構成比
製造業	55	885,600	172	3,157,950	18.57	5,055	63,560,313	18.58	0	0	3	27,269	17.18
食料品工業	5	27,500	21	216,150	1.27	714	9,940,740	2.91	0	0	1	23,719	14.95
繊維品工業	8	209,500	29	963,000	5.66	562	8,081,510	2.36	0	0	0	0	0.00
木材・木製品工業	2	80,000	5	136,000	0.80	163	2,481,730	0.73	0	0	0	0	0.00
家具・建具工業	1	3,000	3	36,000	0.21	117	1,027,463	0.30	0	0	0	0	0.00
紙工業	1	5,000	12	124,000	0.73	361	5,872,605	1.72	0	0	0	0	0.00
製版・製本業	0	0	1	50,000	0.29	14	94,129	0.03	0	0	0	0	0.00
化学工業	1	500	2	20,500	0.12	34	583,531	0.17	0	0	0	0	0.00
石油石炭製品工業	0	0	0	0	0.00	6	78,830	0.02	0	0	0	0	0.00
ゴム・プラスチック工業	1	35,000	2	45,000	0.26	81	1,046,554	0.31	0	0	0	0	0.00
ゴム製品製造業	0	0	0	0	0.00	14	244,892	0.07	0	0	0	0	0.00
皮革工業	0	0	0	0	0.00	2	10,718	0.00	0	0	0	0	0.00
窯業	3	80,000	4	81,200	0.48	160	1,929,274	0.56	0	0	0	0	0.00
機械工業	8	83,000	20	246,000	1.45	663	10,342,170	3.02	0	0	0	0	0.00
電気機器工業	0	0	1	10,000	0.06	148	2,153,221	0.63	0	0	0	0	0.00
車輜工業	0	0	1	5,000	0.03	22	297,064	0.09	0	0	0	0	0.00
船舶工業	0	0	4	150,000	0.88	91	1,133,662	0.33	0	0	0	0	0.00
金属工業	11	240,000	35	761,000	4.48	806	9,847,579	2.88	0	0	1	2,119	1.34
ソフトウェア業	1	10,000	1	10,000	0.06	186	1,988,275	0.58	0	0	0	0	0.00
情報処理サービス業	0	0	0	0	0.00	1	352	0.00	0	0	0	0	0.00
農林漁業	0	0	0	0	0.00	19	236,511	0.07	0	0	0	0	0.00
その他の工業	13	112,100	31	304,100	1.79	891	6,169,505	1.80	0	0	1	1,430	0.90
鉱業	0	0	0	0	0.00	0	0	0.00	0	0	0	0	0.00
土石採取業	0	0	3	82,000	0.48	44	559,574	0.16	0	0	0	0	0.00
木材伐出業	0	0	0	0	0.00	21	119,569	0.03	0	0	0	0	0.00
建設業	91	844,000	275	3,914,350	23.02	7,952	81,950,846	23.96	4	39,870	7	43,530	27.43
卸売業	26	462,000	116	2,406,900	14.16	3,272	45,222,870	13.22	2	11,478	2	11,478	7.23
小売業	40	292,000	118	1,815,200	10.68	4,417	41,697,471	12.19	0	0	1	482	0.30
飲食店	33	131,500	84	468,700	2.76	2,610	14,973,004	4.38	1	11,786	2	27,095	17.08
不動産業	21	194,360	42	498,860	2.93	970	10,022,600	2.93	0	0	0	0	0.00
運送業	22	429,500	69	2,011,500	11.83	1,363	23,196,690	6.78	0	0	0	0	0.00
貨物運送取扱業	0	0	0	0	0.00	0	0	0.00	0	0	0	0	0.00
倉庫業	0	0	0	0	0.00	13	268,962	0.08	0	0	0	0	0.00
物品預り・駐車場業	0	0	0	0	0.00	19	292,946	0.09	0	0	0	0	0.00
電気・ガス・熱供給・水道業	0	0	1	10,000	0.06	47	456,794	0.13	0	0	0	0	0.00
印刷業	3	50,000	9	138,000	0.81	228	2,827,011	0.83	0	0	0	0	0.00
出版業	0	0	0	0	0.00	18	207,114	0.06	0	0	0	0	0.00
サービス業	75	749,200	185	2,490,685	14.65	6,209	55,821,985	16.32	0	0	2	48,824	30.77
物品賃貸業	2	120,000	4	173,000	1.02	136	1,745,154	0.51	0	0	0	0	0.00
宿泊業	3	81,500	7	211,500	1.24	240	3,966,899	1.16	0	0	0	0	0.00
洗濯・理美容・浴場業	22	86,200	44	197,700	1.16	1,019	5,546,394	1.62	0	0	0	0	0.00
その他の生活関連サービス業	1	5,000	6	80,000	0.47	144	1,425,704	0.42	0	0	0	0	0.00
旅行業	1	10,000	1	10,000	0.06	42	358,141	0.10	0	0	0	0	0.00
映画・娯楽業	3	5,800	9	80,300	0.47	220	3,420,183	1.00	0	0	0	0	0.00
広告業	3	17,400	6	129,400	0.76	142	1,276,678	0.37	0	0	0	0	0.00
放送業	0	0	0	0	0.00	4	47,792	0.01	0	0	0	0	0.00
情報通信サービス業	0	0	1	60,000	0.35	34	190,541	0.06	0	0	0	0	0.00
運輸サービス業	0	0	1	10,000	0.06	78	1,017,890	0.30	0	0	0	0	0.00
職業紹介・労働者派遣業	1	1,000	1	1,000	0.01	28	238,159	0.07	0	0	0	0	0.00
その他の事業サービス業	10	145,500	18	215,500	1.27	478	3,980,003	1.16	0	0	0	0	0.00
専門サービス業	4	20,500	13	55,985	0.33	526	2,304,385	0.67	0	0	0	0	0.00
技術サービス業	3	19,500	11	241,000	1.42	509	3,257,813	0.95	0	0	0	0	0.00
医療・福祉業	17	221,000	45	802,500	4.72	1,909	21,493,018	6.28	0	0	1	1,575	0.99
廃棄物処理業	0	0	9	166,000	0.98	316	3,251,291	0.95	0	0	0	0	0.00
教育・学習支援事業	2	11,500	4	46,500	0.27	195	1,210,926	0.35	0	0	0	0	0.00
その他のサービス業	3	4,300	5	10,300	0.06	189	1,091,015	0.32	0	0	1	47,250	29.78
保険媒介代理業	2	4,000	4	8,000	0.05	150	739,717	0.22	0	0	0	0	0.00
郵便業	0	0	0	0	0.00	2	6,230	0.00	0	0	0	0	0.00
通信業	0	0	0	0	0.00	1	4,916	0.00	0	0	0	0	0.00
インターネット付随サービス業	0	0	0	0	0.00	29	133,966	0.04	0	0	0	0	0.00
合計	368	4,042,160	1,078	17,002,145	100.00	32,420	342,062,578	100.00	7	63,134	17	158,678	100.00

※ 2012年10月分統計より業種区分を変更したため、業種によっては変更前後での累計値等が一致しない場合があります。

金額別保証状況 (2021年5月分)

(単位：千円)

区 分	保 証 承 諾					保 証 債 務 残 高		
	当 月 中		当 月 末			当 月 末		
	件数	金 額	件数	金 額	構成比	件数	金 額	構成比
1,000 以下	35	31,900	81	73,700	0.43	1,934	1,114,315	0.33
1,000 超 2,000 以下	60	107,060	121	214,810	1.26	2,880	3,617,446	1.06
2,000 超 3,000 以下	55	155,700	110	313,485	1.84	3,077	6,209,379	1.82
3,000 超 5,000 以下	71	342,100	174	837,600	4.93	6,545	21,618,561	6.32
5,000 超 10,000 以下	72	674,600	228	2,117,250	12.45	8,056	62,766,939	18.35
10,000 超 15,000 以下	7	91,000	41	568,500	3.34	1,573	17,399,324	5.09
15,000 超 20,000 以下	18	345,500	82	1,610,500	9.47	2,475	41,418,966	12.11
20,000 超 30,000 以下	11	313,000	61	1,752,000	10.30	3,094	76,007,855	22.22
30,000 超 50,000 以下	21	912,800	79	3,444,800	20.26	2,093	75,364,272	22.03
50,000 超 60,000 以下	18	1,068,500	99	5,919,500	34.82	420	22,232,006	6.50
60,000 超 70,000 以下	0	0	1	70,000	0.41	82	3,280,935	0.96
70,000 超 80,000 以下	0	0	1	80,000	0.47	121	5,229,156	1.53
80,000 超 100,000 以下	0	0	0	0	0.00	32	1,820,921	0.53
100,000 超 120,000 以下	0	0	0	0	0.00	10	931,985	0.27
120,000 超 150,000 以下	0	0	0	0	0.00	8	555,523	0.16
150,000 超 200,000 以下	0	0	0	0	0.00	20	2,494,996	0.73
200,000 超	0	0	0	0	0.00	0	0	0.00
合 計	368	4,042,160	1,078	17,002,145	100.00	32,420	342,062,578	100.00

期間別保証状況 (2021年5月分)

(単位：千円)

区 分	保 証 承 諾					保 証 債 務 残 高		
	当 月 中		当 月 末			当 月 末		
	件数	金 額	件数	金 額	構成比	件数	金 額	構成比
3 力月以下	0	0	0	0	0.00	1	2,400	0.00
3 力月超 6 力月以下	6	208,000	9	239,500	1.41	18	443,799	0.13
6 力月超 1 力年以下	6	70,400	23	404,800	2.38	176	3,055,049	0.89
1 力年超 2 力年以下	6	46,500	10	50,000	0.29	211	1,757,475	0.51
2 力年超 3 力年以下	20	195,800	76	848,700	4.99	3,154	37,852,495	11.07
3 力年超 4 力年以下	9	77,500	13	110,585	0.65	435	2,167,198	0.63
4 力年超 5 力年以下	150	707,460	264	1,419,960	8.35	9,432	32,177,929	9.41
5 力年超 7 力年以下	96	680,400	206	1,879,850	11.06	10,274	102,681,836	30.02
7 力年超 10 力年以下	73	1,959,800	474	11,935,450	70.20	8,223	150,297,631	43.94
10 力年超	2	96,300	3	113,300	0.67	496	11,626,766	3.40
合 計	368	4,042,160	1,078	17,002,145	100.00	32,420	342,062,578	100.00

用途別保証状況 (2021年5月分)

(単位：千円)

区 分	保 証 承 諾					保 証 債 務 残 高		
	当 月 中		当 月 末			当 月 末		
	件数	金 額	件数	金 額	構成比	件数	金 額	構成比
運 転 資 金	302	3,588,200	958	16,196,200	95.26	58,392	650,396,141	95.06
設 備 資 金	39	311,660	64	430,760	2.53	4,044	21,036,522	3.07
運 転 設 備 資 金	27	142,300	56	375,185	2.21	2,326	12,736,735	1.86
合 計	368	4,042,160	1,078	17,002,145	100.00	64,762	684,169,398	100.00

市町制度保証状況

市町制度保証状況 (2021年5月分)

(単位:千円)

振興資金		保証 承諾				保証債務残高	
		当 月 中		当 月 末		当 月 末	
		件 数	金 額	件 数	金 額	件 数	金 額
市	四 国 中 央	3	12,000	7	22,000	383	573,674
	新 居 浜	15	46,600	19	58,100	408	742,291
	西 条	3	9,500	11	33,000	377	706,045
	今 治	11	33,500	15	45,700	847	1,259,808
	松 山	43	98,000	64	164,000	2,053	4,190,554
	東 温	7	20,700	9	24,200	127	191,679
	伊 予	0	0	0	0	26	44,913
	大 洲	8	23,800	9	25,885	165	246,071
	八 幡 浜	0	0	1	3,000	62	101,938
	西 予	1	2,000	2	4,500	135	214,983
宇 和 島	12	33,500	21	61,700	737	1,467,277	
	小 計	103	279,600	158	442,085	5,320	9,739,233
町	砥 部	1	3,000	2	8,000	21	41,943
	久 万 高 原	1	2,000	1	2,000	45	114,425
	内 子	2	10,000	2	10,000	36	59,415
	伊 方	0	0	0	0	4	11,007
	鬼 北	1	2,000	1	2,000	1	2,000
	松 野	0	0	0	0	12	19,812
	愛 南	0	0	1	3,000	57	82,940
	小 計	5	17,000	7	25,000	176	331,542
合 計		108	296,600	165	467,085	5,496	10,070,774

季節資金		保証 承諾				保証債務残高	
		当 月 中		当 月 末		当 月 末	
		件 数	金 額	件 数	金 額	件 数	金 額
松 山	0	0	0	0	0	0	
新 居 浜	0	0	0	0	0	0	
合 計		0	0	0	0	0	

設備近代化資金		保証 承諾				保証債務残高	
		当 月 中		当 月 末		当 月 末	
		件 数	金 額	件 数	金 額	件 数	金 額
松 山	11	43,860	13	47,860	443	855,051	
(うち公害)	(0)	(0)	(0)	(0)	(0)	(0)	
今 治	0	0	0	0	130	299,066	
合 計		11	43,860	13	47,860	573	1,154,117

振興資金(緊急)		保証 承諾				保証債務残高	
		当 月 中		当 月 末		当 月 末	
		件 数	金 額	件 数	金 額	件 数	金 額
四 国 中 央	0	0	0	0	141	424,114	
新 居 浜	0	0	0	0	75	333,631	
今 治	0	0	0	0	222	822,861	
松 山	0	0	0	0	24	99,961	
八 幡 浜	4	14,500	11	40,000	328	1,258,014	
西 予	1	10,000	1	10,000	31	138,077	
合 計		5	24,500	12	50,000	821	3,076,658

振興資金(経営安定化)		保証 承諾				保証債務残高	
		当 月 中		当 月 末		当 月 末	
		件 数	金 額	件 数	金 額	件 数	金 額
松 山	69	427,000	85	544,700	3,505	23,812,254	
今 治	0	0	0	0	38	93,842	
四 国 中 央	0	0	0	0	210	1,255,826	
西 条	6	24,000	7	25,000	620	4,164,617	
合 計		75	451,000	92	569,700	4,373	29,326,538

2021年5月末現在における各店舗別の信用保証状況を債務残高と保証承諾をベースに「ランキングベスト10」に集計しました。

今後とも県内中小企業金融の円滑化に、一層のご協力と信用保証の利用をお願いいたします。

保証債務残高

Best
10

前月 順位	順位	金融機関名		保証債務残高	
				件数	金額(千円)
1 →	1	愛媛銀行	本店営業部	594	9,023,719
2 →	2	伊予銀行	新居浜支店	531	8,553,104
3 →	3	伊予銀行	本店営業部	435	8,318,879
4 →	4	伊予銀行	今治支店	480	7,757,653
5 →	5	伊予銀行	西条支店	474	5,898,267
6 →	6	伊予銀行	宇和島支店	408	5,768,445
7 →	7	香川銀行	松山支店	276	4,429,604
8 →	8	伊予銀行	松山北支店	289	4,292,318
9 →	9	愛媛銀行	新居浜支店	319	4,116,182
10 →	10	香川銀行	新居浜支店	268	3,965,200

保証承諾

Best
10
(当月中)

前月 順位	順位	金融機関名		保証承諾(当月中)	
				件数	金額(千円)
1 →	1	伊予銀行	今治支店	16	388,000
18 ↗	2	愛媛銀行	本店営業部	6	205,000
6 ↗	3	伊予銀行	本店営業部	8	198,000
2 ↘	4	香川銀行	松山支店	6	174,000
4 ↘	5	伊予銀行	日吉支店	4	135,000
42 ↗	6	伊予銀行	八幡浜支店	3	130,000
64 ↗	7	徳島大正銀行	今治支店	3	108,000
52 ↗	8	愛媛銀行	三津浜支店	3	101,500
50 ↗	9	伊予銀行	宇和島支店	4	101,000
101 ↗	10	伊予銀行	道後支店	4	100,000

保証承諾

Best
10
(累計)

前月 順位	順位	金融機関名		保証承諾(累計)	
				件数	金額(千円)
1 →	1	伊予銀行	今治支店	43	1,255,500
2 →	2	香川銀行	松山支店	30	982,000
6 ↗	3	伊予銀行	本店営業部	18	552,000
4 →	4	伊予銀行	日吉支店	20	541,500
3 ↘	5	伊予銀行	北条支店	19	525,600
5 ↘	6	伊予銀行	菊間支店	8	380,000
18 ↗	7	愛媛銀行	本店営業部	14	353,000
7 ↘	8	香川銀行	今治支店	14	324,000
8 ↘	9	愛媛銀行	宇和島支店	12	298,200
13 ↗	10	伊予銀行	新居浜支店	17	266,500

金融機関店舗別保証状況

2021年5月分

(単位：千円)

店 舗 名	保 証 承 諾						保 証 債 務 残 高			代 位 弁 済		
	当 月 中		対前年 同月比 (%)	当 月 末		対前年 同月比 (%)	当 月 末		対前年 同月比 (%)	当 月 末		代弁率 (%)
	件数	金 額		件数	金 額		件数	金 額		件数	金 額	
みずほ 松 山	0	0	-----	0	0	-----	1	4,042	100.00	0	0	0.00
今 治	0	0	-----	1	30,000	-----	6	97,374	121.50	0	0	0.00
高 松	0	0	-----	0	0	-----	1	71,000	85.54	0	0	0.00
難 波	0	0	-----	0	0	-----	1	8,937	67.60	0	0	0.00
荻 窪	0	0	-----	1	20,000	-----	1	19,445	-----	0	0	0.00
計	0	0	-----	2	50,000	-----	10	200,798	111.30	0	0	0.00
三井住友 新 居 浜	0	0	-----	0	0	0.00	6	183,709	395.13	0	0	0.00
計	0	0	-----	0	0	0.00	6	183,709	395.13	0	0	0.00
三菱UFJ 高松中央	0	0	-----	0	0	-----	3	40,264	64.23	0	0	0.00
高 松	0	0	-----	0	0	-----	7	58,832	106.02	0	0	0.00
福 山	0	0	-----	0	0	-----	2	5,522	58.02	0	0	0.00
計	0	0	-----	0	0	-----	12	104,618	81.92	0	0	0.00
伊予 本 店	8	198,000	35.50	18	552,000	81.56	435	8,318,879	242.19	0	0	0.00
本 町	3	52,000	92.86	7	95,000	110.47	235	2,958,291	200.18	0	0	0.00
松山駅前	1	3,000	0.91	9	222,000	67.31	207	2,822,010	182.57	0	0	0.00
湊 町	1	10,000	3.91	4	108,000	29.34	228	3,333,534	168.05	0	0	0.00
小 栗	1	2,000	-----	1	2,000	-----	61	634,095	137.86	0	0	0.00
立 花	1	5,000	50.00	1	5,000	38.46	52	523,351	182.93	1	751	0.14
新 立	0	0	0.00	0	0	0.00	56	612,409	151.59	0	0	0.00
大 街 道	6	36,000	6.98	11	75,000	12.42	330	3,407,846	231.35	0	0	0.00
一 万	1	50,000	53.48	5	200,000	176.21	136	2,003,908	199.44	0	0	0.00
道 後	4	100,000	23.81	5	130,000	25.10	240	3,316,408	171.16	0	0	0.00
東 野	0	0	0.00	0	0	0.00	62	523,633	172.36	0	0	0.00
三 津 浜	2	20,000	12.58	9	198,000	82.33	264	3,301,575	180.51	1	1,430	0.04
水産市場	0	0	-----	1	45,000	900.00	8	189,733	203.76	0	0	0.00
松 山 北	2	13,800	3.93	7	62,800	11.23	289	4,292,318	187.90	0	0	0.00
中央市場	0	0	0.00	0	0	0.00	36	421,835	129.28	0	0	0.00
空 港 通	1	10,000	8.18	3	62,000	24.57	238	2,866,135	161.76	0	0	0.00
余 戸	2	35,000	42.17	2	35,000	36.84	167	1,980,187	188.52	0	0	0.00
味 生	0	0	0.00	0	0	0.00	52	530,066	164.76	0	0	0.00
石 井	0	0	0.00	2	28,000	60.22	96	1,436,836	158.52	0	0	0.00
椿	2	15,000	50.00	4	32,000	64.00	96	1,002,667	130.22	0	0	0.00
久 米	0	0	0.00	3	59,000	33.15	145	1,561,564	157.02	0	0	0.00
福 音 寺	2	12,500	8.99	3	14,500	9.26	133	1,644,528	155.06	2	11,478	0.69
小 野	1	1,000	3.33	1	1,000	2.70	44	442,676	138.34	0	0	0.00
堀 江	0	0	0.00	2	26,000	17.22	72	899,949	201.85	0	0	0.00
和 気	0	0	0.00	2	45,000	61.64	63	674,886	248.78	0	0	0.00
森 松	0	0	0.00	4	55,700	45.32	145	1,635,531	191.68	0	0	0.00
中 島	0	0	0.00	1	5,000	166.67	30	224,476	116.84	0	0	0.00
北 条	3	27,800	26.18	19	525,600	324.04	205	2,338,056	170.54	0	0	0.00
横 河 原	0	0	0.00	0	0	0.00	96	1,098,173	161.62	0	0	0.00
川 内	0	0	0.00	0	0	0.00	68	1,061,115	127.96	0	0	0.00
砥 部	0	0	0.00	0	0	0.00	106	1,160,251	136.87	0	0	0.00
松 前	1	2,400	4.07	2	17,400	11.60	183	3,077,943	150.97	0	0	0.00
郡 中	0	0	0.00	1	15,000	3.03	214	3,151,655	190.57	0	0	0.00
上 灘	0	0	0.00	0	0	0.00	23	268,990	161.10	2	17,345	6.24
中 山	0	0	0.00	0	0	0.00	18	183,374	153.16	0	0	0.00
久 万	0	0	0.00	0	0	0.00	62	660,098	148.50	0	0	0.00
今 治	16	388,000	114.45	43	1,255,500	342.10	480	7,757,653	230.96	0	0	0.00
中 浜	3	28,000	11.99	13	228,000	73.55	224	3,259,073	191.91	0	0	0.00
日 吉	4	135,000	204.55	20	541,500	703.25	234	3,211,564	258.81	0	0	0.00
今 治 南	1	2,000	2.67	3	63,000	84.00	84	1,076,250	174.54	0	0	0.00
波 止 浜	1	10,000	22.22	5	105,000	159.09	116	1,820,414	338.72	0	0	0.00
鳥 生	0	0	0.00	7	139,500	407.89	130	1,394,916	200.85	0	0	0.00

*代弁率は年度初めから当該月までの平均残高により算出したものです。

2021年5月分

(単位：千円)

店 舗 名	保 証 承 諾						保 証 債 務 残 高			代 位 弁 済		
	当 月 中		対前年 同月比 (%)	当 月 末		対前年 同月比 (%)	当 月 末		対前年 同月比 (%)	当 月 末		代弁率 (%)
	件数	金 額		件数	金 額		件数	金 額		件数	金 額	
伊予 桜井	0	0	0.00	2	35,000	36.84	88	1,140,196	272.70	0	0	0.00
菊間	0	0	0.00	8	380,000	706.32	68	876,516	211.73	0	0	0.00
大島	1	8,000	14.04	9	156,000	174.30	119	1,311,037	175.38	0	0	0.00
伯方	1	30,000	4,285.71	2	50,000	7,142.86	48	382,766	100.13	0	0	0.00
宮浦	0	0	0.00	1	5,000	33.33	53	594,755	293.69	0	0	0.00
新居浜	5	70,000	40.46	17	266,500	109.58	531	8,553,104	317.91	0	0	0.00
高津	0	0	-----	0	0	-----	2	6,350	325.64	0	0	0.00
新居浜市	0	0	-----	0	0	-----	1	888	-----	0	0	0.00
角野	3	7,000	10.77	6	91,000	46.67	173	2,979,471	171.46	0	0	0.00
新居浜東	0	0	0.00	2	13,000	14.36	111	1,437,938	260.96	0	0	0.00
中萩	1	5,000	9.43	6	112,500	170.45	98	1,362,023	167.82	0	0	0.00
土居	0	0	0.00	2	14,000	12.11	136	1,109,031	173.60	0	0	0.00
三島	3	13,600	30.56	5	70,600	158.65	248	3,180,508	247.45	0	0	0.00
川之江	0	0	0.00	1	10,000	39.22	204	2,852,886	169.75	0	0	0.00
西条	2	60,000	44.44	14	210,000	102.59	474	5,898,267	207.85	1	23,719	0.40
三芳	1	15,000	300.00	3	68,000	971.43	59	730,618	148.04	0	0	0.00
壬生川	0	0	0.00	4	17,000	16.28	141	1,592,713	161.91	0	0	0.00
丹原	0	0	0.00	2	33,000	471.43	40	455,116	210.29	0	0	0.00
小松	1	4,000	138.41	3	26,000	899.65	86	954,732	145.15	0	0	0.00
八幡浜	3	130,000	79.51	15	225,500	77.36	273	3,669,768	164.18	0	0	0.00
矢野町	0	0	0.00	0	0	0.00	2	5,912	168.91	0	0	0.00
大洲本町	1	2,500	4.13	2	10,500	17.36	66	442,887	110.18	0	0	0.00
大洲	3	13,000	3.52	5	109,000	25.41	233	3,004,783	123.68	0	0	0.00
長浜	0	0	0.00	0	0	0.00	66	1,011,895	147.65	0	0	0.00
五十崎	0	0	0.00	0	0	0.00	69	855,303	179.19	0	0	0.00
内子	0	0	0.00	2	41,000	10.90	161	1,740,505	139.01	0	0	0.00
川之石	1	35,000	65.42	2	40,000	62.99	45	352,716	232.56	0	0	0.00
伊方	0	0	0.00	0	0	0.00	22	143,150	155.30	0	0	0.00
三崎	0	0	0.00	2	28,000	215.38	15	205,472	176.42	0	0	0.00
三瓶	0	0	-----	0	0	0.00	31	268,876	94.28	0	0	0.00
宇和島	4	101,000	10.70	8	184,000	13.97	408	5,768,445	154.99	0	0	0.00
城南	0	0	-----	0	0	-----	1	1,636	-----	0	0	0.00
卯之町	1	2,000	2.80	1	2,000	1.65	102	1,046,956	160.92	0	0	0.00
野村	0	0	-----	0	0	0.00	84	787,805	116.90	0	0	0.00
高山	0	0	-----	1	5,000	-----	19	214,680	215.76	0	0	0.00
吉田	0	0	0.00	1	1,000	33.33	60	507,081	126.83	0	0	0.00
近永	1	2,000	2.15	3	30,000	32.26	83	926,372	134.70	0	0	0.00
松丸	0	0	0.00	1	5,000	27.78	33	233,310	151.97	0	0	0.00
岩松	0	0	0.00	3	83,000	52.20	60	394,952	98.61	0	0	0.00
愛南	0	0	0.00	2	5,500	4.47	119	1,252,833	143.28	0	0	0.00
富田	0	0	0.00	3	14,500	29.00	86	749,811	195.26	0	0	0.00
古川	1	1,000	2.00	6	59,700	119.40	131	1,080,079	163.49	2	22,526	2.05
牛湫	3	6,200	29.52	3	6,200	20.00	59	481,135	175.10	0	0	0.00
原町	0	0	0.00	0	0	0.00	48	474,303	221.42	0	0	0.00
日高	0	0	0.00	0	0	0.00	10	112,262	723.94	0	0	0.00
船木	0	0	-----	0	0	-----	2	60,000	115,384.62	0	0	0.00
三津東	0	0	-----	1	30,000	-----	3	35,376	514.34	0	0	0.00
桑原	0	0	0.00	3	125,000	140.45	45	633,892	141.26	0	0	0.00
大西	0	0	0.00	0	0	0.00	59	722,671	180.78	0	0	0.00
高松	0	0	-----	0	0	-----	1	5,000	781.25	0	0	0.00
新宿	0	0	-----	0	0	-----	1	30,000	-----	0	0	0.00
徳島	0	0	-----	0	0	-----	1	20,000	-----	0	0	0.00
計	103	1,661,800	17.75	369	7,511,000	62.26	11,241	145,737,631	184.36	9	77,248	0.05
四国 松山	1	10,000	4.69	1	10,000	4.08	140	2,122,158	357.47	0	0	0.00
松山南	0	0	0.00	0	0	0.00	22	374,608	417.49	0	0	0.00
今治	1	20,000	86.96	3	33,000	143.48	29	373,283	406.09	0	0	0.00

*代弁率は年度初めから当該月までの平均残高により算出したものです。

2021年5月分

(単位：千円)

店 舗 名	保 証 承 諾						保 証 債 務 残 高			代 位 弁 済			
	当 月 中		対前年 同月比 (%)	当 月 末		対前年 同月比 (%)	当 月 末		対前年 同月比 (%)	当 月 末		代弁率 (%)	
	件数	金 額		件数	金 額		件数	金 額		件数	金 額		
四国	八幡浜	0	0	0.00	0	0	0.00	47	712,230	176.20	0	0	0.00
	宇和島	1	2,000	0.69	2	4,000	1.17	83	946,989	163.10	0	0	0.00
	御 荘	0	0	-----	1	10,000	-----	6	103,000	-----	0	0	0.00
	四国中央	0	0	0.00	1	7,000	14.00	41	807,031	1,455.58	0	0	0.00
	宿 毛	0	0	-----	0	0	-----	1	2,500	-----	0	0	0.00
	高 松	0	0	-----	0	0	-----	1	10,000	-----	0	0	0.00
	計	3	32,000	4.43	8	64,000	7.69	370	5,451,799	300.28	0	0	0.00
百十四	松 山	1	5,000	2.94	6	130,000	33.85	175	3,433,937	246.61	0	0	0.00
	新居浜	0	0	0.00	6	110,000	132.53	103	2,127,945	407.10	0	0	0.00
	三 島	0	0	0.00	2	32,000	1,600.00	77	959,345	361.46	0	0	0.00
	今 治	0	0	0.00	2	110,000	91.67	100	1,509,211	289.07	0	0	0.00
	西 条	0	0	0.00	0	0	0.00	108	1,479,207	555.01	0	0	0.00
	観 音 寺	0	0	0.00	0	0	0.00	3	60,000	-----	0	0	0.00
	鳴 門	0	0	0.00	0	0	0.00	2	19,759	343.34	0	0	0.00
	城 西	0	0	-----	1	60,000	-----	1	60,000	-----	0	0	0.00
	豊 浜	1	5,000	-----	1	5,000	-----	0	0	-----	0	0	-----
	計	2	10,000	2.08	18	447,000	57.46	569	9,649,405	324.35	0	0	0.00
阿波	松 山	0	0	0.00	2	25,000	9.80	130	2,712,854	303.06	0	0	0.00
	藍 住	0	0	-----	0	0	-----	1	29,500	171.11	0	0	0.00
	鳴 門	0	0	-----	0	0	-----	2	43,098	93.79	0	0	0.00
	計	0	0	0.00	2	25,000	9.80	133	2,785,452	290.65	0	0	0.00
広島	松 山	0	0	0.00	1	10,000	4.39	171	2,832,241	223.22	0	0	0.00
	今 治	1	20,000	9.43	3	120,000	56.21	157	1,894,784	290.67	0	0	0.00
	伊予西条	0	0	0.00	0	0	0.00	123	1,466,666	339.71	0	0	0.00
	新居浜	0	0	0.00	3	60,500	2,420.00	79	1,270,232	373.75	0	0	0.00
	三 島	0	0	-----	3	42,000	8,400.00	80	582,237	195.90	0	0	0.00
	川之江	0	0	0.00	0	0	0.00	30	485,177	1,118.43	0	0	0.00
	因 島	0	0	-----	1	60,000	-----	5	94,849	80.82	0	0	0.00
	瀬戸田	0	0	-----	0	0	-----	1	29,500	-----	0	0	0.00
	木 江	0	0	-----	0	0	-----	2	30,960	2,632.65	0	0	0.00
	計	1	20,000	3.71	11	292,500	50.30	648	8,686,645	275.65	0	0	0.00
中国	川之江	0	0	0.00	8	185,000	61.30	116	2,878,120	564.95	0	0	0.00
	高松東	0	0	-----	0	0	-----	1	40,000	-----	0	0	0.00
	三 原	0	0	-----	0	0	-----	1	20,000	-----	0	0	0.00
	計	0	0	0.00	8	185,000	61.30	118	2,938,120	576.73	0	0	0.00
山口	松 山	0	0	0.00	0	0	0.00	54	1,175,923	234.28	0	0	0.00
	今 治	0	0	-----	0	0	-----	1	50,000	166.67	0	0	0.00
	尾 道	0	0	-----	1	60,000	-----	3	156,665	49,893.31	0	0	0.00
	計	0	0	0.00	1	60,000	50.00	58	1,382,588	259.77	0	0	0.00
西日本	広 島	0	0	-----	0	0	-----	2	8,043	100.00	0	0	0.00
	計	0	0	-----	0	0	-----	2	8,043	100.00	0	0	0.00
愛媛	本 店	6	205,000	13.95	14	353,000	17.66	594	9,023,719	156.63	0	0	0.00
	中央市場	0	0	0.00	0	0	0.00	13	192,349	117.46	0	0	0.00
	水産市場	0	0	0.00	0	0	0.00	16	177,326	176.77	0	0	0.00
	末広町	3	12,000	5.41	4	17,000	6.61	218	1,605,403	152.83	0	0	0.00
	大 街 道	3	12,000	3.72	4	15,000	3.69	271	2,548,603	140.34	0	0	0.00
	道 後	0	0	0.00	2	21,000	4.05	151	1,652,278	148.15	1	11,786	0.71
	本 町	2	10,000	5.48	7	110,000	48.78	219	1,791,356	158.35	0	0	0.00
	三 津 浜	3	101,500	45.52	8	181,000	77.68	180	1,803,017	180.81	0	0	0.00
	立 花	3	7,400	24.67	7	19,500	43.33	150	941,810	117.67	0	0	0.00

*代弁率は年度初めから当該月までの平均残高により算出したものです。

2021年5月分

(単位：千円)

店 舗 名	保 証 承 諾						保 証 債 務 残 高			代 位 弁 済		
	当 月 中		対前年 同月比 (%)	当 月 末		対前年 同月比 (%)	当 月 末		対前年 同月比 (%)	当 月 末		代弁率 (%)
	件数	金 額		件数	金 額		件数	金 額		件数	金 額	
愛媛 久 米	5	98,000	39.76	11	203,000	63.84	212	1,918,440	142.61	0	0	0.00
余 戸	5	26,500	6.30	9	58,500	13.43	219	2,163,052	152.59	0	0	0.00
鴨 川	5	71,200	46.23	6	89,200	47.45	197	1,583,743	161.04	0	0	0.00
中 央 通	1	30,000	10.42	2	32,000	7.65	147	1,489,877	121.74	0	0	0.00
古 川	3	19,500	9.42	6	39,500	17.76	218	1,767,212	161.21	0	0	0.00
桑 原	4	37,000	19.58	5	38,000	17.27	139	1,075,060	182.26	0	0	0.00
森 松	3	22,500	3.83	8	222,500	25.46	249	2,860,661	134.89	0	0	0.00
空 港 通	3	64,000	58.99	4	69,000	41.69	177	1,253,476	144.68	0	0	0.00
石 井	1	10,000	3.21	8	215,000	44.20	254	2,644,943	139.54	0	0	0.00
雄 郡	1	2,000	0.87	1	2,000	0.71	132	1,088,453	141.64	0	0	0.00
重 信	3	10,500	5.37	4	13,500	6.91	144	961,662	229.44	0	0	0.00
郡 中	1	5,000	11.90	3	20,000	39.60	124	1,231,009	173.93	0	0	0.00
久 万	0	0	0.00	2	65,000	166.67	51	430,181	172.57	0	0	0.00
北 条	0	0	0.00	1	10,000	4.26	168	1,267,310	137.03	0	0	0.00
川 之 江	0	0	0.00	2	17,000	9.77	136	1,494,800	172.43	1	1,575	0.10
三 島	1	5,000	3.65	1	5,000	3.29	159	1,803,667	259.65	0	0	0.00
新 居 浜	1	5,000	6.32	4	70,000	49.96	319	4,116,182	196.61	0	0	0.00
新居浜東	3	9,500	96.94	5	25,000	49.31	133	1,057,280	128.84	0	0	0.00
泉 川	3	17,500	39.77	6	45,500	52.91	126	877,727	174.90	0	0	0.00
西 条	4	40,000	29.48	9	133,000	82.76	290	2,502,857	168.42	0	0	0.00
氷 見	0	0	0.00	1	5,500	18.33	70	331,025	198.93	0	0	0.00
壬 生 川	2	5,800	13.33	6	41,300	41.93	112	758,495	151.20	0	0	0.00
丹 原	1	5,000	19.23	2	6,500	25.00	98	653,380	238.24	0	0	0.00
今 治	3	71,000	27.70	4	76,000	27.91	360	2,818,220	181.85	0	0	0.00
旭 浜 町	3	60,500	12.76	9	145,000	25.45	250	2,229,022	165.43	0	0	0.00
波 止 浜	3	85,000	45.38	5	160,000	80.28	155	1,688,249	254.41	1	2,119	0.13
伯 方	1	5,000	7.94	3	30,000	41.67	89	868,992	200.80	0	0	0.00
弓 削	0	0	0.00	1	6,000	22.22	42	277,321	280.77	0	0	0.00
菊 間	1	3,000	3.26	1	3,000	3.26	27	182,963	92.30	0	0	0.00
吉 海	0	0	-----	0	0	0.00	43	323,285	165.30	0	0	0.00
長 浜	0	0	0.00	3	100,000	217.39	49	526,195	203.05	0	0	0.00
内 子	1	5,000	13.70	2	12,500	6.89	103	720,890	123.88	0	0	0.00
大 洲	2	6,300	3.12	7	93,800	32.57	223	1,901,728	121.15	0	0	0.00
八 幡 浜	2	7,000	3.27	2	7,000	3.16	161	1,593,706	132.85	0	0	0.00
三 瓶	0	0	0.00	2	3,000	200.00	42	350,016	138.04	0	0	0.00
川 之 石	0	0	0.00	1	3,000	60.00	18	148,320	121.22	0	0	0.00
野 村	1	20,000	52.63	2	40,000	70.80	57	587,470	182.09	0	0	0.00
卯 之 町	0	0	0.00	2	42,000	168.00	114	810,361	143.44	0	0	0.00
しろかわ	0	0	-----	1	10,000	-----	2	14,200	-----	0	0	0.00
宇 和 島	3	18,000	10.53	12	298,200	58.36	220	2,671,322	133.53	1	47,250	1.74
近 永	0	0	0.00	3	65,000	65.00	98	893,102	141.68	0	0	0.00
吉 田	0	0	0.00	0	0	0.00	54	540,138	186.44	0	0	0.00
岩 松	2	8,000	80.00	2	8,000	53.33	49	155,707	120.56	0	0	0.00
城 辺	1	2,000	16.67	1	2,000	12.90	96	606,251	167.14	0	0	0.00
宇和島南	0	0	0.00	0	0	0.00	44	411,114	154.66	0	0	0.00
見 奈 良	0	0	0.00	2	5,500	8.59	85	690,563	193.50	0	0	0.00
今 治 東	1	2,000	5.71	8	99,500	284.29	102	542,753	217.55	0	0	0.00
湯 築	0	0	0.00	0	0	0.00	20	146,911	410.93	0	0	0.00
松山駅前	0	0	0.00	1	10,000	22.22	68	338,625	131.81	0	0	0.00
味 生	3	22,000	88.00	4	29,500	118.00	45	212,674	100.59	0	0	0.00
松 未	1	1,500	3.19	3	52,800	78.81	90	610,082	139.42	0	0	0.00
中 萩	0	0	0.00	4	52,300	581.11	100	693,696	229.02	0	0	0.00
日 高	3	23,000	33.82	12	138,000	202.94	123	850,555	178.47	1	15,309	1.80
三津浜東	1	10,000	12.20	1	10,000	12.20	28	126,963	105.48	0	0	0.00
金 生	0	0	0.00	1	5,000	12.35	140	802,002	153.50	1	482	0.06
中 之 庄	0	0	0.00	1	1,000	2.63	72	622,123	179.02	0	0	0.00
飯 岡	0	0	0.00	0	0	0.00	43	197,401	163.34	0	0	0.00

*代弁率は年度初めから当該月までの平均残高により算出したものです。

店舗名	保証承諾						保証債務残高			代位弁済			
	当月中		対前年 同月比 (%)	当月末		対前年 同月比 (%)	当月末		対前年 同月比 (%)	当月末		代弁率 (%)	
	件数	金額		件数	金額		件数	金額		件数	金額		
愛媛	川内	1	5,000	12.82	2	10,000	20.41	89	739,912	165.84	0	0	0.00
	桜井	1	4,300	215.00	4	22,300	446.00	66	394,137	157.95	0	0	0.00
	松前	1	3,000	4.26	4	23,000	29.68	125	1,199,245	200.86	0	0	0.00
	姫原	0	0	0.00	0	0	0.00	21	76,743	137.89	0	0	0.00
	中村	1	10,000	-----	1	10,000	-----	0	0	-----	0	0	-----
	土居	2	17,700	177.00	3	22,700	227.00	94	637,274	216.56	0	0	0.00
	砥部	1	3,000	4.84	2	6,000	6.99	64	621,987	117.64	0	0	0.00
	来住	3	11,000	20.00	4	31,000	23.85	127	1,161,475	151.69	0	0	0.00
	角野	0	0	-----	0	0	-----	1	2,928	-----	0	0	0.00
	大阪	0	0	-----	0	0	-----	3	11,619	66.11	0	0	0.00
	ときわ	0	0	0.00	0	0	0.00	8	25,158	564.59	0	0	0.00
	坂出	0	0	-----	0	0	-----	1	9,524	-----	0	0	0.00
	計	112	1,235,200	12.96	272	3,775,600	30.43	9,497	86,099,273	158.31	6	78,521	0.09
高知	松山	0	0	0.00	2	120,000	218.18	47	779,195	184.38	0	0	0.00
	今治	0	0	0.00	1	30,000	12.10	67	926,126	330.07	0	0	0.00
	新居	0	0	0.00	7	144,000	198.07	85	1,069,227	635.24	0	0	0.00
	八幡	0	0	0.00	1	60,000	60.00	27	288,780	229.05	0	0	0.00
	宇和	0	0	0.00	0	0	0.00	66	676,935	149.78	0	0	0.00
	城辺	0	0	0.00	1	1,000	50.00	22	135,031	134.11	0	0	0.00
	宿毛	0	0	-----	1	1,000	-----	1	984	-----	0	0	0.00
	計	0	0	0.00	13	356,000	47.17	315	3,876,278	250.05	0	0	0.00
徳島大正	松山	1	3,000	10.00	1	3,000	10.00	77	1,461,975	279.26	0	0	0.00
	今治	3	108,000	84.05	7	168,000	113.13	149	1,510,785	211.40	0	0	0.00
	池田	0	0	-----	0	0	-----	2	24,548	463.87	0	0	0.00
	計	4	111,000	70.03	8	171,000	95.80	228	2,997,308	241.04	0	0	0.00
香川	松山	6	174,000	52.73	30	982,000	226.53	276	4,429,604	214.07	0	0	0.00
	山西	1	10,000	4.78	2	12,000	4.82	124	1,805,964	156.22	0	0	0.00
	今治	1	5,000	3.52	14	324,000	85.94	243	2,977,180	213.59	0	0	0.00
	西条	0	0	0.00	5	88,000	40.09	120	1,708,310	237.65	0	0	0.00
	新居	1	40,000	20.20	6	170,000	37.78	268	3,965,200	309.68	0	0	0.00
	三島	0	0	0.00	10	77,500	155.00	114	1,508,207	415.65	0	0	0.00
	川之江	2	31,000	12.11	5	48,000	15.67	160	1,993,387	220.63	0	0	0.00
	大洲	0	0	0.00	1	60,000	43.48	122	1,240,159	142.52	0	0	0.00
	八幡	0	0	0.00	2	5,300	4.02	53	379,676	179.34	0	0	0.00
	宇和	1	5,000	5.10	1	5,000	4.90	118	1,228,670	197.50	0	0	0.00
	岩松	1	12,000	-----	1	12,000	-----	17	162,578	158.95	0	0	0.00
	観音寺	0	0	-----	0	0	-----	1	1,745	95.41	0	0	0.00
	東	0	0	-----	0	0	-----	1	1,745	95.41	0	0	0.00
	計	13	277,000	17.07	77	1,783,800	72.59	1,616	21,400,680	220.79	0	0	0.00
もみじ	因島	0	0	-----	0	0	-----	1	10,000	100.00	0	0	0.00
	計	0	0	-----	0	0	-----	1	10,000	100.00	0	0	0.00
愛媛信用	本店	8	48,500	15.75	13	54,500	13.89	252	1,756,182	209.93	0	0	0.00
	城東	0	0	0.00	1	1,000	1.43	71	428,838	156.96	0	0	0.00
	松山本町	5	28,500	33.73	7	148,500	175.74	130	1,208,698	281.06	0	0	0.00
	道後	4	14,500	25.00	6	77,500	129.17	81	332,851	198.66	0	0	0.00
	東環東本	1	1,800	0.95	4	111,800	50.82	130	861,596	218.31	0	0	0.00
	久米	1	3,000	0.98	4	44,000	12.85	224	1,654,030	132.38	0	0	0.00
	潮見	7	75,900	162.18	9	79,400	139.79	127	763,367	181.11	0	0	0.00
	余戸	6	20,000	6.60	8	27,500	8.15	123	977,412	247.62	0	0	0.00
	中央通	1	2,000	3.28	3	9,000	14.75	79	415,546	176.81	1	912	0.22
	石井	7	37,800	21.39	7	37,800	15.46	171	1,550,034	170.96	0	0	0.00
	平井	0	0	0.00	2	17,950	13.23	99	538,650	145.48	0	0	0.00
	齊院	4	41,000	102.50	6	61,000	110.91	99	616,788	194.47	0	0	0.00

※代弁率は年度初めから当該月までの平均残高により算出したものです。

2021年5月分

(単位：千円)

店 舗 名	保 証 承 諾						保 証 債 務 残 高			代 位 弁 済		
	当 月 中		対前年 同月比 (%)	当 月 末		対前年 同月比 (%)	当 月 末		対前年 同月比 (%)	当 月 末		代弁率 (%)
	件数	金 額		件数	金 額		件数	金 額		件数	金 額	
愛媛信用 土 居 田	0	0	0.00	0	0	0.00	5	8,818	4.55	0	0	0.00
立 花	0	0	0.00	0	0	0.00	9	71,164	79.45	0	0	0.00
砥 部	2	11,000	8.03	2	11,000	6.65	113	748,060	148.76	0	0	0.00
横 河 原	2	3,500	5.38	2	3,500	5.15	87	397,991	264.59	0	0	0.00
久 万	2	18,000	107.14	2	18,000	64.75	33	177,961	138.33	0	0	0.00
今 治	3	11,000	6.19	13	128,200	68.63	351	2,828,594	156.71	0	0	0.00
常 盤 町	0	0	0.00	4	69,000	107.81	128	699,175	244.19	0	0	0.00
鳥 生	0	0	0.00	4	86,500	78.28	113	912,420	143.05	0	0	0.00
波 止 浜	1	3,000	5.77	4	26,000	43.48	107	1,149,400	166.22	0	0	0.00
喜 田 村	4	37,500	63.03	6	75,500	90.42	140	907,490	180.24	0	0	0.00
壬 生 川	2	8,000	9.14	8	122,000	101.92	140	1,115,857	224.69	0	0	0.00
丹 原	3	53,000	757.14	3	53,000	441.67	55	496,796	494.34	0	0	0.00
菊 間	1	2,000	-----	2	3,000	300.00	35	230,130	254.81	0	0	0.00
大 西	1	5,000	8.40	4	78,500	87.71	74	522,644	173.25	1	1,996	0.38
八 幡 浜	2	7,500	6.74	6	12,150	8.79	176	1,018,290	157.83	0	0	0.00
大 洲	2	2,000	1.83	3	4,085	2.46	98	636,871	155.71	0	0	0.00
野 村	1	10,000	111.11	1	10,000	111.11	24	128,242	143.68	0	0	0.00
宮 西	2	1,600	2.11	3	3,600	4.56	62	323,480	171.45	0	0	0.00
今治立花	0	0	0.00	0	0	0.00	22	79,223	211.93	0	0	0.00
朝 生 田	1	4,000	11.59	2	5,000	8.74	111	704,153	209.92	0	0	0.00
川 内	2	7,500	16.67	2	7,500	8.43	55	678,590	163.37	0	0	0.00
とべ中央	0	0	0.00	6	40,700	110.00	127	516,425	183.76	0	0	0.00
垣 生	0	0	0.00	0	0	0.00	88	578,350	158.01	0	0	0.00
雄 郡	1	2,000	1.09	7	38,000	19.41	160	961,941	271.92	0	0	0.00
和 泉	3	23,000	76.67	5	38,500	128.33	136	826,347	179.26	0	0	0.00
港 南	0	0	-----	0	0	-----	16	206,682	266.07	0	0	0.00
郡 中	1	4,000	29.63	8	106,500	191.89	135	724,563	206.25	0	0	0.00
松 前	0	0	0.00	1	3,000	10.00	56	389,109	210.88	0	0	0.00
北 条	6	15,500	20.95	11	55,500	67.68	84	413,976	189.14	0	0	0.00
溝 辺	1	2,000	3.85	2	8,000	14.16	90	424,602	196.40	0	0	0.00
三 津 浜	4	6,800	18.63	5	9,800	22.53	121	720,924	149.63	0	0	0.00
味 生	1	3,000	13.64	2	4,200	16.47	48	239,763	152.05	0	0	0.00
西 条	1	3,000	22.22	6	71,000	315.56	130	907,821	167.56	0	0	0.00
新 居 浜	3	11,300	11.89	6	36,800	38.53	163	953,063	140.90	0	0	0.00
き し	6	21,060	75.21	10	71,160	182.93	143	900,266	190.51	0	0	0.00
中 菽	2	5,600	7.72	2	5,600	6.19	121	673,602	194.36	0	0	0.00
三 島	0	0	0.00	2	11,000	45.83	82	562,660	223.13	0	0	0.00
川 之 江	1	2,000	5.06	3	7,000	13.08	100	518,597	274.38	0	0	0.00
計	105	556,860	15.06	217	1,893,245	41.43	5,324	35,458,031	179.63	2	2,908	0.01
川之江 本 店	0	0	0.00	0	0	0.00	77	970,066	231.24	0	0	0.00
上 分	0	0	-----	2	10,000	-----	70	692,229	295.14	0	0	0.00
三 島	0	0	0.00	0	0	0.00	34	425,084	329.94	0	0	0.00
南	3	25,500	18.89	5	45,500	33.70	78	863,307	303.44	0	0	0.00
東	0	0	-----	0	0	0.00	33	197,275	291.71	0	0	0.00
西	0	0	0.00	2	11,000	12.94	72	617,586	194.35	0	0	0.00
計	3	25,500	8.12	9	66,500	20.31	364	3,765,547	259.19	0	0	0.00
東予信用 本 店	3	12,000	210.53	5	14,500	176.83	94	638,605	212.19	0	0	0.00
泉 川	0	0	0.00	0	0	0.00	55	331,003	204.97	0	0	0.00
川 東	1	1,000	0.96	1	1,000	0.91	111	931,727	226.46	0	0	0.00
三 島	0	0	0.00	0	0	0.00	76	442,978	243.02	0	0	0.00
寒 川	0	0	0.00	0	0	0.00	99	456,463	249.46	0	0	0.00
西 条	1	10,000	12.80	3	17,500	18.25	75	421,695	232.57	0	0	0.00
小 松	1	5,000	11.49	4	14,000	31.11	66	358,746	260.30	0	0	0.00
中 菽	0	0	-----	0	0	0.00	38	190,576	576.32	0	0	0.00
喜 多 川	1	2,000	40.00	1	2,000	25.00	20	66,025	161.89	0	0	0.00

*代弁率は年度初めから当該月までの平均残高により算出したものです。

2021年5月分

(単位：千円)

店 舗 名	保 証 承 諾						保 証 債 務 残 高			代 位 弁 済		
	当 月 中		対前年 同月比 (%)	当 月 末		対前年 同月比 (%)	当 月 末		対前年 同月比 (%)	当 月 末		代弁率 (%)
	件数	金 額		件数	金 額		件数	金 額		件数	金 額	
東予信用 新居浜駅	0	0	-----	3	53,000	530.00	53	366,100	304.21	0	0	0.00
計	7	30,000	7.25	17	102,000	20.18	687	4,203,919	239.88	0	0	0.00
宇和島 本店	4	11,000	12.99	13	43,000	32.09	242	1,109,155	130.99	0	0	0.00
恵美須町	2	1,000	1.07	11	46,200	28.73	182	1,091,418	197.50	0	0	0.00
新 橋	1	11,000	62.86	6	48,500	157.47	102	368,598	164.61	0	0	0.00
城 南	0	0	0.00	0	0	0.00	36	89,372	106.19	0	0	0.00
来	1	2,000	21.05	4	14,000	81.40	84	361,205	190.71	0	0	0.00
泉 町	0	0	0.00	2	4,500	20.74	63	172,454	144.09	0	0	0.00
吉 田	4	9,000	450.00	4	9,000	450.00	72	374,696	135.79	0	0	0.00
南 宇 和	1	1,000	4.07	1	1,000	3.07	106	651,408	146.49	0	0	0.00
三 間	0	0	0.00	0	0	0.00	43	114,245	104.68	0	0	0.00
卯 之 町	0	0	0.00	3	5,500	51.40	70	388,981	140.50	0	0	0.00
計	13	35,000	13.82	44	171,700	41.26	1,000	4,721,532	151.18	0	0	0.00
観音寺 四国中央	1	5,000	5.68	1	5,000	2.58	180	2,140,754	252.52	0	0	0.00
本店	0	0	-----	0	0	-----	1	40,000	-----	0	0	0.00
計	1	5,000	5.68	1	5,000	2.58	181	2,180,754	257.24	0	0	0.00
商工中金 松 山	1	42,800	-----	1	42,800	-----	25	173,101	100.63	0	0	0.00
計	1	42,800	-----	1	42,800	-----	25	173,101	93.07	0	0	0.00
県信連 本 所	0	0	-----	0	0	-----	2	26,798	78.82	0	0	0.00
計	0	0	-----	0	0	-----	2	26,798	78.82	0	0	0.00
単一農協 愛媛南農	0	0	-----	0	0	-----	4	10,135	142.49	0	0	0.00
西宇和農	0	0	-----	0	0	-----	4	4,768	-----	0	0	0.00
越智今農	0	0	-----	0	0	-----	3	3,601	182.33	0	0	0.00
中央農協	0	0	-----	0	0	-----	1	1,404	43.48	0	0	0.00
たいき農	0	0	-----	0	0	-----	1	642	-----	0	0	0.00
計	0	0	-----	0	0	-----	13	20,550	166.85	0	0	0.00
総合計	368	4,042,160	14.25	1,078	17,002,145	46.27	32,420	342,062,578	186.53	17	158,678	0.05

※代弁率は年度初めから当該月までの平均残高により算出したものです。

TOBEYAKI HISTORY
砥部焼の歴史

- 1775年(安永4年)
大洲藩主、加藤泰侯が砥部に磁器づくりを命ずる
- 1777年(安永6年)
杉野丈助が磁器焼成に成功
- 1818年(文政元年)
向井源治、川登陶石を発見
- 1878年(明治11年)
伊藤五松齋、九州から陶工を招き、型絵染付を広める
- 1890年(明治23年)
向井和平、淡黄磁を創始
- 1893年(明治26年)
淡黄磁、シカゴ世界博で一等賞に
かがやく
- 1976年(昭和51年)
国の伝統的工芸品に指定される
- 1984年(昭和59年)
『砥部焼まつり』が始まる
- 1995年(平成7年)
砥部焼の地球儀が国連欧州本部に
設置される



砥部焼

砥部焼の歴史を学べる 砥部焼伝統産業会館



砥部焼の歴史的資料や貴重な焼き物、優れた現代作品を展示。33の窯元の作品を展示販売。春と秋の窯出し市では、良質な磁器をお手頃価格で購入できます。

砥部焼の手作り体験が できる陶芸創作館



好みの器に絵や文字を書く絵付け体験、電動ろくろで器を作るろくろ体験、叩いたり伸ばしたりしながら器を成形する手びねり体験が楽しめます。

シンプルながら温かみのある庶民の生活必需品

自 くぼってりとした形に藍色の紋様が描かれた砥部焼。頑丈さと愛らしさを併せ持つ器は、庶民の生活に欠かせないものでした。現在、砥部町内には100近くの窯元があり、個性に富んだ作品を作り出しています。

砥部焼は、江戸時代中期に始まったと言われています。当時、砥部町は大洲藩に属しており、大洲藩主・加藤泰侯の命によって磁器作りが始まりました。砥部町の外山から採掘される砥石が「伊予砥」として広く知られていたこと、山裾の傾斜地や溪流が、焼物の窯や水車を作るのに適した環境だったからです。責任者に指名された杉

野丈助は、試行錯誤すること2年半、安永6(1777)年に白磁器の焼成に成功しました。文政元(1818)年には向井源治が川登陶石を発見し、より白い磁器ができるようになったのです。明治時代に大量生産を試み、その多くを輸出していた時期もありましたが、戦後に手仕事の技術が認められたことで、伝統を守る形で発展していきます。昭和51年には、国の伝統的工芸品に認定、平成17年には、愛媛県の無形文化財にも指定されました。現在は、白磁・染付の伝統を守りつつ、オリジナリティを加えた作品も増えており、新たなファンを獲得しています。



愛媛県信用保証協会
EHIME GUARANTEE

本 所

〒790-8651 松山市千舟町3丁目3番地8 千舟町スクエアガーデン 7,8,9階
 総務部
 総務課 TEL 089-931-2111(代) FAX 089-931-2107
 電算課 TEL 089-931-2115 FAX 089-931-2170
 業務統括部
 企業支援課 TEL 089-931-2114 FAX 089-931-1026
 代位弁済課 TEL 089-931-2117 FAX 089-931-1026
 債権管理部
 管理課 TEL 089-931-2128 FAX 089-931-2129
 監査室 TEL 089-931-2180 FAX 089-931-2129

松山事業部 業務区域 松山市・東温市・伊予市・久万高原町・砥部町・松前町

〒790-8651 松山市千舟町3丁目3番地8 千舟町スクエアガーデン7階
 保証一課・保証二課
 TEL 089-931-2118 FAX 089-931-2174

新居浜支所 業務区域 新居浜市・西条市・四国中央市

〒792-0025 新居浜市一宮町2丁目4番8号 新居浜商工会館2階
 TEL 0897-33-8282 FAX 0897-33-8284

今治支所 業務区域 今治市・上島町

〒794-0042 今治市旭町2丁目3番地20 今治商工会議所ビル5階
 TEL 0898-23-0170 FAX 0898-23-0758

八幡浜支所 業務区域 八幡浜市・大洲市・西予市・内子町・伊方町

〒796-8691 八幡浜市1590番地22 八幡浜商工会館4階
 TEL 0894-22-2003 FAX 0894-22-3137

宇和島支所 業務区域 宇和島市・鬼北町・松野町・愛南町

〒798-0040 宇和島市中央町1丁目9番10号 愛媛新聞ビル5階
 TEL 0895-22-6556 FAX 0895-22-6583



LINE

保証協会のホットな話題を
お届けしています。

