

保証月報



具定展望台から望む四国中央市内



3

Guarantee Information »

- 全国統一申込書式の改訂について
- 令和2年度新型コロナウイルス感染症に関する
経営安定関連保証4号の指定期間の延長等について
- 「えひめイノベーション起業塾2020」に出席しました
- 「EGFアワード2020-2021」に出席しました
- 「いよぎんみらい起業塾」創業セミナーに出席しました
- 「新型コロナウイルス感染症の拡大による影響」に係る保証制度及び保証実績について

Column »

えひめのパワースポット12選



愛媛県信用保証協会
EHIME GUARANTEE

保証月報 3

Contents

保証情報 Guarantee Information >>

- 全国統一申込書式の改訂について 1
- 令和2年度新型コロナウイルス感染症に関する
経営安定関連保証4号の指定期間の延長等について 1
- 「えひめイノベーション起業塾2020」に出席しました 2
- 「EGFアワード2020-2021」に出席しました 2
- 「いよぎんみらい起業塾」創業セミナーに出席しました 2
- 「新型コロナウイルス感染症の拡大による影響」に係る
保証制度及び保証実績について 3

保証状況 Guarantee Condition >>

- 今月の保証概況（2021年2月） 4
- 本・支所別保証状況 5
- 金融機関別保証状況 5
- 業種別保証状況 6
- 金額別・期間別・使途別保証状況 7
- 市町制度保証状況 8
- ランキングベスト10 9
- 金融機関店舗別保証状況 10

コラム Column >>

- えひめのパワースポット12選

当協会ホームページのご案内

愛媛県信用

検索



<http://www.ehime-cgc.or.jp/>

お知らせ(更新・新着情報)

- 2021年03月02日 役員の変更について
- 2021年03月01日 保証の概況：「2021年2月」を掲載しました。
- 2021年02月26日 「新型コロナウイルス感染症対策資金（全国統一枠）」の取扱期間について
- 2021年02月17日 保証月報2021年2月号を掲載しました。
- 2021年02月01日 保証の概況：「2021年1月」を掲載しました。



全国統一申込書式の改訂について

保証申込手続きにつきまして、融資実行までのリードタイムを短縮することを目的とした効率化の検討が進められており、今般、信用保証委託申込書等の押印レス化や信用保証委託契約書の徴求時期を金銭消費貸借契約時とするなど、事務の効率化を図るため信用保証協会全国統一申込書式を改正いたします。新書式は、3月下旬より印刷会社から各金融機関へ順次発送されますので、2021年4月1日以降については、新書式にて保証申込いただきますようお願いいたします。

全国統一申込書式の改正点一覧	
信用保証委託申込書	申込意思や申込書の内容等について金融機関による申込人への確認を前提として、申込人の押印を廃止する。
信用保証依頼書	金融機関の押印を廃止する。また、「信用保証委託申込書」の確認に係る「確認状況記載欄」を追加する。
信用保証委託契約書	現行どおり押印を求めるが、2021年7月1日から徴求時期を金銭消費貸借契約書等の締結時とする。この徴求時期の変更に对应して、信用保証委託契約成立日を保証承諾日から借入日に変更する。
個人情報の取扱いに関する同意書	現行どおり押印を求めるが、包括同意とすることで提出は初回限りとする。

※「信用保証委託申込書」及び「信用保証委託契約書」の点を明記する趣旨で、「信用保証の申し込みをされるお客様へ」、「必要添付書類・チェックリスト」についても改訂を実施します。

※改訂後は「個人情報の取扱いに関する同意書」を別冊とします。

令和2年度新型コロナウイルス感染症に関する 経営安定関連保証4号の指定期間の延長等について

令和2年度新型コロナウイルス感染症に関するセーフティネット保証4号につきまして、指定期間が2021年3月1日とされていましたが、今般、全ての都道府県において2021年6月1日まで延長されましたのでお知らせします。

<指定期間>

【延長前】2020年2月18日～2021年3月1日 → 【延長後】2020年2月18日～2021年6月1日

「えひめイノベーション起業塾2020」に出席しました

愛媛銀行研修所にて県内で起業を目指す方15名程度を対象とする「えひめイノベーション起業塾」が開催され、当協会職員を講師として派遣しました。

本セミナーは、愛媛で起業し、利益を出せる起業家を生み出すことで、愛媛県内経済の活性化につなげることが目的であり、「資金調達」をテーマに講義とパネルディスカッションが実施されました。

「資金調達」は、起業の際の1つのハードルとなりますが、本セミナーで保証協会が金融機関と連携して資金調達を支援していることを多くの起業家に知っていただく機会となりました。今後もこのような活動を通じて、起業家が一番に頭に浮かべる存在を目指し続けます。



「EGFアワード2020-2021」に出席しました

愛媛県が行う創業支援策「愛媛グローバル・フロンティア・プログラム（EGFプログラム）」における「EGFアワード2020-2021」の最終プレゼンテーション及び表彰式がテクノプラザ愛媛にて開催され、当協会職員も創業サポーターとして出席しました。

今回は全国から94件の応募があり、そのうち最終選考を通過した7件のプレゼンテーションが行われ、最優秀賞には農業の単発アルバイトマッチングサービス「Alagri.（アイアグリ）」を提供する株式会社KIRIの高橋大希さんと白方大海さんのプランが選ばれました。

EGFプログラムでは、全国からビジネスプランを募り、書面選考（一次審査・二次審査）を通過したプランに短期集中セミナーを開催するなどして継続的な支援を行い、新事業の創出や地域課題の解決を促し、県内経済の発展を目指しています。



「いよぎんみらい起業塾」創業セミナーに出席しました

新居浜商工会館3階にて、「創業を目指す方、創業に興味のある方、創業後間もない方」を対象に伊予銀行が主催する「いよぎんみらい起業塾」に講師を派遣しました。

本セミナーでは、創業者が当協会を利用する際の手続きの流れなどイメージが湧きやすいように、当協会の概要や創業支援などを説明いたしました。

今後も、受講された方にとって有意義な時間となるよう努めて参りますので、講師派遣等のご希望がございましたら、企業支援課（089-931-2114）までお気軽にご連絡ください。

「新型コロナウイルス感染症の拡大による影響」に係る保証制度及び保証実績について

新型コロナウイルス感染症の拡大による影響を受けている中小企業・小規模事業者に対する資金繰り支援として県災害関連対策資金「新型コロナウイルス感染症対策資金」を実施しています。

当保証制度の2021年2月末における保証実績は以下の通りです。

【新型コロナウイルス感染症対策資金の概要】

保証制度	資格要件等	保証料・利子の補給	保証限度額	保証期間	据置期間
(全国統一枠)	次のいずれかの認定を受けたもの ①セーフティネット保証4号 ②セーフティネット保証5号 ③危機関連保証	国 ^{※1}	60,000千円 ^{※2}	10年以内	5年以内
(県独自枠)		県・市町	50,000千円 ^{※2}	7年以内	1年以内

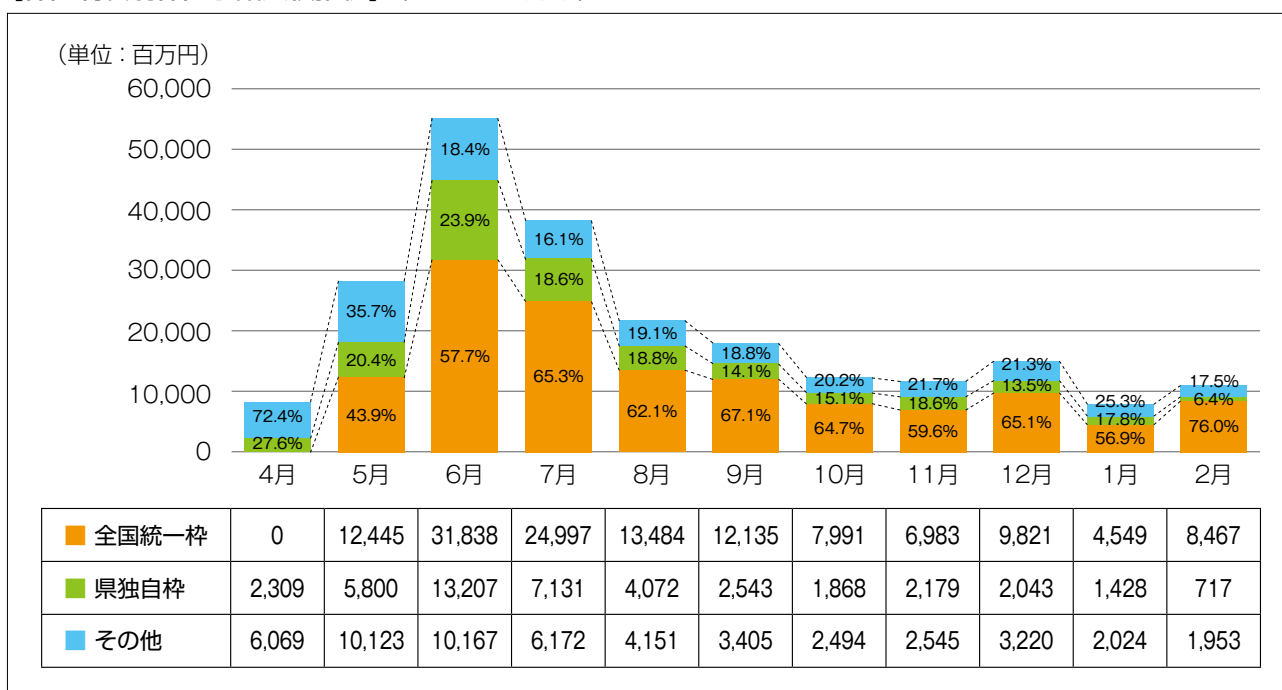
※1 法人や小規模でない個人事業主で売上減少率が15%に満たない場合は、保証料補給は半額となり、利子補給はありません。

※2 全国統一枠と県独自枠の合算で60,000千円の範囲となります。

【保証実績】(2021年2月末)

保証制度	保証承諾				保証債務残高	
	当月中		当月末			
	件数	金額(千円)	件数	金額(千円)	件数	金額(千円)
(全国統一枠)	500	8,467,400	8,164	132,671,767	7,841	123,442,066
(県独自枠)	46	717,000	2,153	43,334,800	2,058	39,841,787
合計	546	9,184,400	10,317	176,006,567	9,899	163,283,853

【保証制度別保証承諾実績推移】(2021年2月末)



※ 今月の保証概況 (2021年2月)

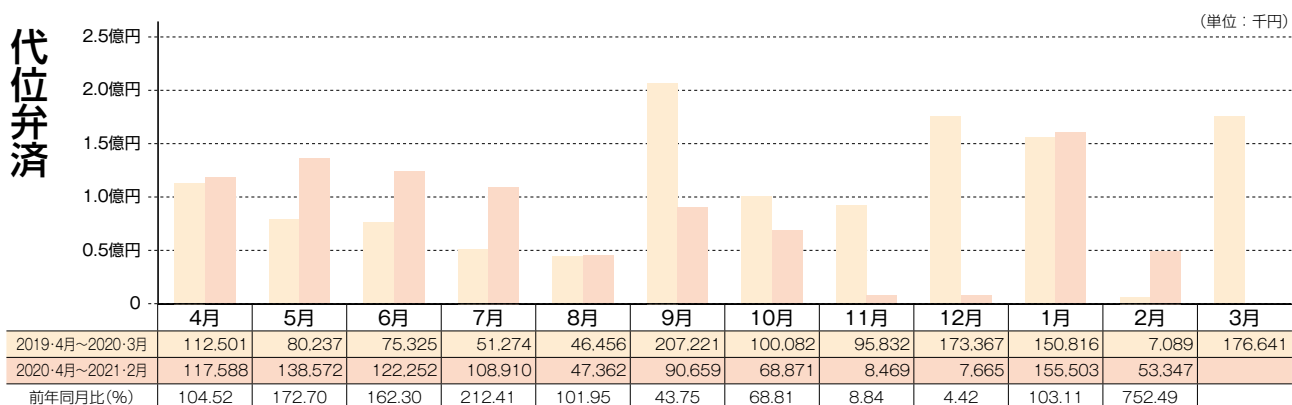
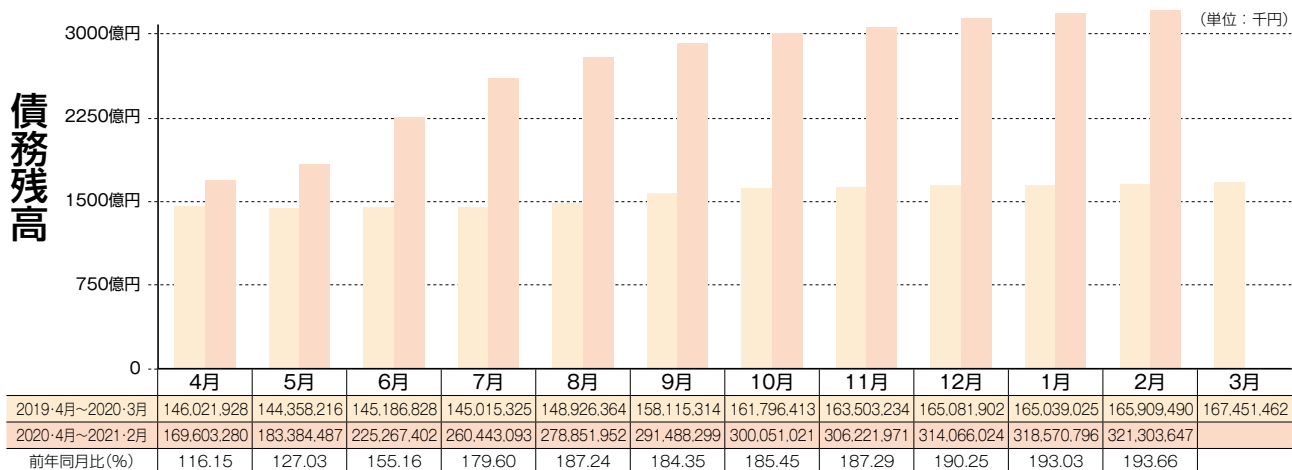
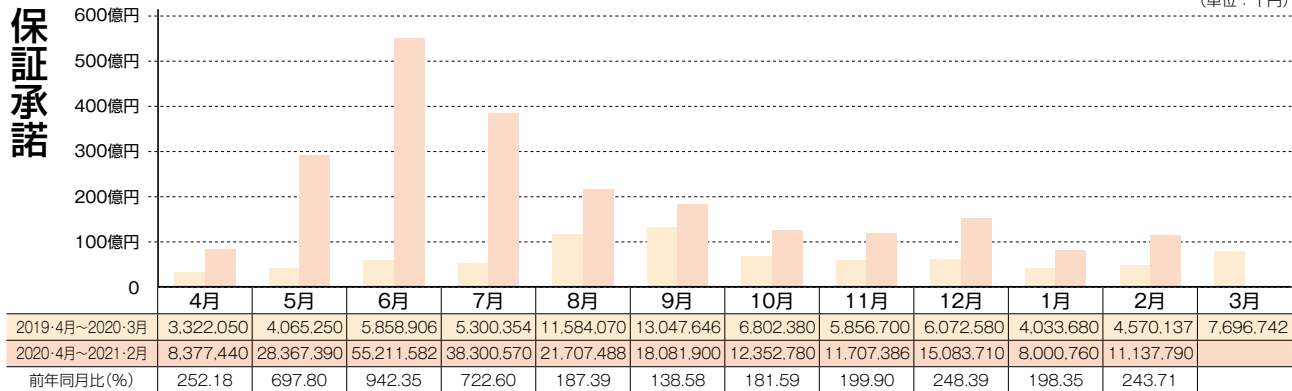
実績

(単位：千円)

区分	当月中				当月末			
	件数	金額	対前年同月比(%)		件数	金額	対前年同月比(%)	
			件数	金額			件数	金額
保証申込	966	15,832,570	176.28	311.90	17,645	238,894,266	244.56	325.73
保証承諾	780	11,137,790	156.63	243.71	17,033	228,328,796	245.08	323.81
保証債務残高	—	—	—	—	31,571	321,303,647	139.05	193.66
代位弁済	18	53,347	360.00	752.49	142	919,198	87.12	83.55

推移グラフ

(単位：千円)



本・支所別保証状況 (2021年2月分)

(単位：千円)

区分	保証承諾						保証債務残高			代位弁済					
	当月中			当月末			当月末			当月中			当月末		
	件数	金額	前年比(%)	件数	金額	前年比(%)	件数	金額	前年比(%)	件数	金額	前年比(%)	件数	金額	前年比(%)
本所	355	5,126,750	194.05	8,366	106,222,338	289.28	14,353	147,775,463	184.08	8	29,401	649.39	68	486,146	71.20
新居浜	212	3,339,340	625.73	4,182	61,190,840	436.70	7,482	80,536,646	233.70	7	17,035	5,752.20	38	220,577	145.62
今治	111	1,448,700	230.68	2,253	32,711,160	345.47	4,654	46,727,806	205.69	2	6,008	265.19	19	113,072	68.99
八幡浜	55	639,400	165.45	1,197	14,646,708	271.45	2,562	24,601,828	155.24	0	0	-----	7	19,188	42.98
宇和島	47	583,600	153.58	1,035	13,557,750	275.72	2,520	21,661,903	171.85	1	902	-----	10	80,215	139.81
合計	780	11,137,790	243.71	17,033	228,328,796	323.81	31,571	321,303,647	193.66	18	53,347	752.49	142	919,198	83.55

金融機関別保証状況 (2021年2月分)

(単位：千円)

		保証承諾						保証債務残高			代位弁済					
		当月中			当月末			当月末			当月中			当月末		
		件数	金額	構成比	件数	金額	構成比	件数	金額	構成比	件数	金額	構成比	件数	金額	構成比
銀行	伊予	252	3,818,100	5.878	92,405,139	40.47	10,991	136,824,581	42.58	9	29,036	46	504,711	54.91		
	四国	10	270,000	226	4,294,900	1.88	357	5,172,770	1.61	0	0	2	4,943	0.54		
	百十四	21	490,000	363	7,530,700	3.30	551	8,826,553	2.75	2	15,446	4	17,214	1.87		
	阿波	15	300,000	93	2,120,000	0.93	128	2,535,068	0.79	0	0	0	0	0.00		
	広島	16	316,000	354	6,536,220	2.86	611	7,953,068	2.48	2	3,658	6	18,046	1.96		
	中国	3	30,000	99	2,620,800	1.15	108	2,761,425	0.86	0	0	0	0	0.00		
	山口	1	30,000	28	845,000	0.37	58	1,207,632	0.38	0	0	0	0	0.00		
	西日本	0	0	0	0	0.00	2	8,043	0.00	0	0	0	0	0.00		
	みずほ	0	0	2	39,000	0.02	10	165,526	0.05	0	0	0	0	0.00		
	りそな	0	0	0	0	0.00	0	0	0.00	0	0	0	0	0.00		
	三井住友	2	50,000	4	130,500	0.06	7	159,502	0.05	0	0	0	0	0.00		
	三菱UFJ	0	0	1	50,000	0.02	13	133,550	0.04	0	0	0	0	0.00		
	三井住友信託	0	0	0	0	0.00	0	0	0.00	0	0	0	0	0.00		
	あおぞら	0	0	0	0	0.00	0	0	0.00	0	0	0	0	0.00		
	愛媛	205	3,029,200	4,609	57,025,927	24.98	9,315	81,534,695	25.38	1	1,060	52	281,875	30.67		
	香川	57	910,300	899	14,260,400	6.25	1,576	19,485,378	6.06	1	1,531	5	13,773	1.50		
高知	8	97,700	190	3,072,210	1.35	302	3,622,668	1.13	0	0	3	34,847	3.79			
徳島大正	4	73,000	111	1,822,000	0.80	201	2,561,637	0.80	0	0	0	0	0.00			
もみじ	0	0	0	0	0.00	1	10,000	0.00	0	0	0	0	0.00			
小計	594	9,414,300	12,857	192,752,796	84.42	24,231	272,962,097	84.95	15	50,730	118	875,410	95.24			
信用金庫	愛媛	134	1,222,590	3,054	25,293,400	11.08	5,164	33,624,671	10.47	1	902	19	38,074	4.14		
	川の江	2	40,000	195	2,729,000	1.20	348	3,708,767	1.15	1	715	1	715	0.08		
	東予	14	117,800	398	3,242,150	1.42	666	4,125,097	1.28	0	0	1	874	0.10		
	宇和島	27	229,100	405	2,725,350	1.19	947	4,565,807	1.42	0	0	2	3,126	0.34		
	観音寺	9	114,000	116	1,566,900	0.69	175	2,119,066	0.66	1	1,000	1	1,000	0.11		
	信金中金	0	0	0	0	0.00	0	0	0.00	0	0	0	0	0.00		
	小計	186	1,723,490	4,168	35,556,800	15.57	7,300	48,143,407	14.98	3	2,617	24	43,788	4.76		
朝銀西	0	0	0	0	0.00	0	0	0.00	0	0	0	0	0.00			
県信連	0	0	0	0	0.00	2	28,547	0.01	0	0	0	0	0.00			
単一農協	0	0	8	19,200	0.01	13	22,555	0.01	0	0	0	0	0.00			
県信漁連	0	0	0	0	0.00	0	0	0.00	0	0	0	0	0.00			
農林中金	0	0	0	0	0.00	0	0	0.00	0	0	0	0	0.00			
商工中金	0	0	0	0	0.00	25	147,041	0.05	0	0	0	0	0.00			
損保・生保	0	0	0	0	0.00	0	0	0.00	0	0	0	0	0.00			
労働金庫	0	0	0	0	0.00	0	0	0.00	0	0	0	0	0.00			
その他	0	0	0	0	0.00	0	0	0.00	0	0	0	0	0.00			
小計	0	0	8	19,200	0.01	40	198,144	0.06	0	0	0	0	0.00			
合計	780	11,137,790	17,033	228,328,796	100.00	31,571	321,303,647	100.00	18	53,347	142	919,198	100.00			

業種別保証状況

業種別保証状況 (2021年2月分)

(単位：千円)

区分	保証承諾					保証債務残高			代位弁済				
	当月中		当月末			当月末			当月中		当月末		
	件数	金額	件数	金額	構成比	件数	金額	構成比	件数	金額	件数	金額	構成比
製造業	135	2,068,300	2,605	40,670,178	17.81	4,907	59,184,639	18.42	6	16,035	23	247,147	26.89
食料品工業	23	351,400	364	6,319,758	2.77	706	9,532,638	2.97	0	0	3	77,146	8.39
繊維品工業	15	325,500	284	4,632,700	2.03	560	7,513,503	2.34	0	0	6	59,690	6.49
木材・木製品工業	3	50,000	78	1,271,500	0.56	161	2,322,398	0.72	0	0	2	11,164	1.21
家具・建具工業	3	13,000	53	531,300	0.23	114	971,713	0.30	0	0	0	0	0.00
紙工業	9	90,000	200	3,950,000	1.73	333	5,674,381	1.77	6	16,035	8	21,584	2.35
製版・製本業	0	0	6	57,000	0.02	14	85,165	0.03	0	0	0	0	0.00
化学工業	0	0	19	439,500	0.19	29	490,996	0.15	0	0	0	0	0.00
石油石炭製品工業	0	0	5	68,500	0.03	6	79,919	0.02	0	0	0	0	0.00
ゴム・プラスチック工業	0	0	42	615,910	0.27	81	1,047,415	0.33	0	0	0	0	0.00
ゴム製品製造業	0	0	8	165,000	0.07	14	241,129	0.08	0	0	0	0	0.00
皮革工業	0	0	2	12,000	0.01	2	11,174	0.00	0	0	0	0	0.00
窯業	4	34,500	72	1,026,500	0.45	161	1,868,685	0.58	0	0	0	0	0.00
機械工業	23	484,500	383	7,594,300	3.33	630	9,585,720	2.98	0	0	3	76,717	8.35
電気機器工業	6	137,500	78	1,527,950	0.67	142	1,945,871	0.61	0	0	0	0	0.00
車輜工業	2	39,000	12	217,000	0.10	21	289,460	0.09	0	0	0	0	0.00
船舶工業	1	30,000	40	651,500	0.29	85	940,586	0.29	0	0	0	0	0.00
金属工業	23	291,700	417	6,457,400	2.83	769	8,532,972	2.66	0	0	1	847	0.09
ソフトウェア業	4	58,500	100	1,237,800	0.54	182	1,956,774	0.61	0	0	0	0	0.00
情報処理サービス業	0	0	0	0	0.00	1	601	0.00	0	0	0	0	0.00
農林漁業	1	10,000	10	125,000	0.05	19	238,539	0.07	0	0	0	0	0.00
その他の工業	18	152,700	432	3,769,560	1.65	877	5,855,000	1.82	0	0	0	0	0.00
鉱業	0	0	0	0	0.00	0	0	0.00	0	0	0	0	0.00
土石採取業	0	0	19	333,500	0.15	49	549,246	0.17	0	0	0	0	0.00
木材伐出業	1	5,000	13	97,500	0.04	22	132,759	0.04	0	0	0	0	0.00
建設業	229	3,722,990	4,139	56,151,073	24.59	7,771	77,091,912	23.99	0	0	22	223,006	24.26
卸売業	64	989,000	1,769	31,359,940	13.73	3,158	42,157,325	13.12	0	0	15	123,259	13.41
小売業	72	1,023,000	2,228	27,266,200	11.94	4,344	40,323,652	12.55	4	9,649	33	177,606	19.32
飲食店	71	574,500	1,584	11,130,190	4.87	2,537	14,330,848	4.46	0	0	20	39,149	4.26
不動産業	35	708,500	477	6,382,670	2.80	925	9,152,851	2.85	0	0	0	0	0.00
運送業	22	447,000	651	13,941,950	6.11	1,338	21,720,712	6.76	0	0	1	7,683	0.84
貨物運送取扱業	0	0	0	0	0.00	0	0	0.00	0	0	0	0	0.00
倉庫業	1	20,000	7	136,500	0.06	10	165,768	0.05	0	0	0	0	0.00
物品預り・駐車場業	0	0	13	193,000	0.08	20	298,688	0.09	0	0	0	0	0.00
電気・ガス・熱供給・水道業	0	0	8	170,000	0.07	48	465,230	0.14	0	0	0	0	0.00
印刷業	7	121,500	129	1,980,400	0.87	222	2,692,927	0.84	0	0	0	0	0.00
出版業	0	0	10	127,000	0.06	20	207,877	0.06	0	0	0	0	0.00
サービス業	139	1,437,700	3,295	37,652,395	16.49	6,021	51,958,057	16.17	8	27,663	25	66,975	7.29
物品賃貸業	1	20,000	68	1,101,500	0.48	134	1,592,395	0.50	0	0	1	4,667	0.51
宿泊業	4	33,000	155	2,726,000	1.19	241	3,738,625	1.16	0	0	0	0	0.00
洗濯・理美容・浴場業	22	72,500	588	3,860,630	1.69	980	5,323,436	1.66	2	1,962	4	3,218	0.35
その他の生活関連サービス業	9	54,500	85	919,400	0.40	142	1,355,344	0.42	0	0	0	0	0.00
旅行業	1	3,000	27	280,900	0.12	39	347,276	0.11	0	0	0	0	0.00
映画・娯楽業	7	125,000	150	3,013,625	1.32	205	3,142,382	0.98	0	0	2	8,316	0.90
広告業	6	79,400	75	907,000	0.40	137	1,178,985	0.37	0	0	0	0	0.00
放送業	0	0	2	40,000	0.02	4	50,603	0.02	0	0	0	0	0.00
情報通信サービス業	1	5,000	21	98,730	0.04	34	183,388	0.06	0	0	4	14,017	1.52
運輸サービス業	3	16,000	43	761,500	0.33	71	878,020	0.27	0	0	1	3,187	0.35
職業紹介・労働者派遣業	0	0	15	169,500	0.07	27	226,696	0.07	0	0	0	0	0.00
その他の事業サービス業	15	100,000	227	2,430,480	1.06	460	3,671,857	1.14	0	0	3	5,411	0.59
専門サービス業	8	57,500	243	1,677,220	0.73	517	2,217,560	0.69	0	0	2	587	0.06
技術サービス業	9	89,500	266	2,422,400	1.06	497	2,998,393	0.93	0	0	0	0	0.00
医療・福祉業	45	676,500	1,020	14,082,960	6.17	1,844	19,714,905	6.14	1	2,000	3	3,872	0.42
廃棄物処理業	6	95,000	114	1,708,700	0.75	307	3,126,900	0.97	0	0	0	0	0.00
教育・学習支援事業	1	3,000	106	789,600	0.35	196	1,154,501	0.36	5	23,701	5	23,701	2.58
その他のサービス業	1	7,800	90	662,250	0.29	186	1,056,792	0.33	0	0	0	0	0.00
保険媒介代理業	3	15,300	69	609,300	0.27	149	731,920	0.23	0	0	1	3,521	0.38
郵便業	0	0	3	13,000	0.01	2	6,440	0.00	0	0	0	0	0.00
通信業	0	0	1	5,000	0.00	1	5,000	0.00	0	0	0	0	0.00
インターネット付随サービス業	1	5,000	13	109,000	0.05	27	127,797	0.04	0	0	2	30,853	3.36
合計	780	11,137,790	17,033	228,328,796	100.00	31,571	321,303,647	100.00	18	53,347	142	919,198	100.00

※ 2012年10月分統計より業種区分を変更したため、業種によっては変更前後での累計値等が一致しない場合があります。

金額別保証状況 (2021年2月分)

(単位：千円)

区 分	保 証 承 諾					保 証 債 務 残 高		
	当 月 中		当 月 末			当 月 末		
	件数	金 額	件数	金 額	構成比	件数	金 額	構成比
1,000 以下	47	41,070	805	725,095	0.32	1,913	1,095,929	0.34
1,000 超 2,000 以下	51	91,500	1,320	2,419,160	1.06	2,841	3,546,226	1.10
2,000 超 3,000 以下	57	164,700	1,365	3,981,980	1.74	3,051	6,167,038	1.92
3,000 超 5,000 以下	131	619,220	2,772	13,196,880	5.78	6,540	21,776,815	6.78
5,000 超 10,000 以下	250	2,400,800	5,257	49,659,791	21.75	7,655	59,502,811	18.52
10,000 超 15,000 以下	38	522,500	700	9,940,252	4.35	1,581	17,361,918	5.40
15,000 超 20,000 以下	57	1,113,000	1,529	30,273,200	13.26	2,396	40,050,292	12.46
20,000 超 30,000 以下	69	2,004,000	1,862	54,702,638	23.96	3,116	77,291,230	24.06
30,000 超 50,000 以下	41	1,761,000	1,359	58,691,800	25.70	2,059	74,268,502	23.11
50,000 超 60,000 以下	37	2,220,000	39	2,340,000	1.02	130	5,002,315	1.56
60,000 超 70,000 以下	0	0	6	410,000	0.18	88	3,521,286	1.10
70,000 超 80,000 以下	0	0	10	791,000	0.35	128	5,608,180	1.75
80,000 超 100,000 以下	2	200,000	3	296,000	0.13	35	1,991,525	0.62
100,000 超 120,000 以下	0	0	2	230,000	0.10	10	991,173	0.31
120,000 超 150,000 以下	0	0	1	150,000	0.07	8	582,522	0.18
150,000 超 200,000 以下	0	0	3	521,000	0.23	20	2,545,885	0.79
200,000 超	0	0	0	0	0.00	0	0	0.00
合 計	780	11,137,790	17,033	228,328,796	100.00	31,571	321,303,647	100.00

期間別保証状況 (2021年2月分)

(単位：千円)

区 分	保 証 承 諾					保 証 債 務 残 高		
	当 月 中		当 月 末			当 月 末		
	件数	金 額	件数	金 額	構成比	件数	金 額	構成比
3 力月以下	1	2,400	12	82,900	0.04	1	5,000	0.00
3 力月超 6 力月以下	3	230,000	22	680,125	0.30	20	429,374	0.13
6 力月超 1 力年以下	16	198,500	157	2,744,000	1.20	209	3,541,989	1.10
1 力年超 2 力年以下	6	100,000	85	649,933	0.28	230	1,961,255	0.61
2 力年超 3 力年以下	60	698,720	1,135	17,112,515	7.49	3,204	38,539,778	11.99
3 力年超 4 力年以下	12	116,750	202	1,555,450	0.68	440	2,000,463	0.62
4 力年超 5 力年以下	117	757,820	2,755	18,261,610	8.00	9,677	32,768,872	10.20
5 力年超 7 力年以下	218	2,485,200	7,509	88,103,910	38.59	10,038	103,525,008	32.22
7 力年超 10 力年以下	346	6,536,400	5,123	98,300,853	43.05	7,244	126,518,931	39.38
10 力年超	1	12,000	33	837,500	0.37	508	12,012,978	3.74
合 計	780	11,137,790	17,033	228,328,796	100.00	31,571	321,303,647	100.00

用途別保証状況 (2021年2月分)

(単位：千円)

区 分	保 証 承 諾					保 証 債 務 残 高		
	当 月 中		当 月 末			当 月 末		
	件数	金 額	件数	金 額	構成比	件数	金 額	構成比
運 転 資 金	732	10,753,400	16,518	224,588,166	98.36	28,316	304,061,319	94.63
設 備 資 金	26	190,870	256	1,704,910	0.75	2,084	10,819,075	3.37
運 転 設 備 資 金	22	193,520	259	2,035,720	0.89	1,171	6,423,253	2.00
合 計	780	11,137,790	17,033	228,328,796	100.00	31,571	321,303,647	100.00

市町制度保証状況

市町制度保証状況 (2021年2月分)

(単位:千円)

振興資金		保証 承諾				保証債務残高	
		当 月 中		当 月 末		当 月 末	
		件数	金額	件数	金額	件数	金額
市	四国中央	1	5,000	31	93,130	390	615,943
	新居浜	1	5,000	49	178,310	415	799,541
	西条	6	20,240	76	287,230	410	773,850
	今治	3	3,000	79	239,500	921	1,474,226
	松山	31	102,500	802	2,480,575	2,147	4,500,596
	東温	0	0	12	38,000	129	198,339
	伊予	0	0	1	3,900	27	52,496
	大洲	1	3,000	9	34,500	181	271,153
	八幡浜	1	1,000	13	46,500	69	128,369
	西予	0	0	19	57,470	141	241,130
宇和島	8	23,100	137	491,400	764	1,532,808	
	小計	52	162,840	1,228	3,950,515	5,594	10,588,450
町	砥部	0	0	2	8,000	20	40,640
	久万高原	1	750	42	143,050	49	134,980
	内子	0	0	2	7,000	38	69,685
	伊方	0	0	1	5,000	4	11,907
	鬼北	0	0	0	0	0	0
	松野	0	0	0	0	12	22,199
	愛南	1	3,000	13	31,500	56	85,474
		小計	2	3,750	60	194,550	179
合計		54	166,590	1,288	4,145,065	5,773	10,953,334

季節資金		保証 承諾				保証債務残高	
		当 月 中		当 月 末		当 月 末	
		件数	金額	件数	金額	件数	金額
松山	0	0	0	0	0	0	
新居浜	0	0	0	0	0	0	
合計		0	0	0	0	0	

設備近代化資金		保証 承諾				保証債務残高	
		当 月 中		当 月 末		当 月 末	
		件数	金額	件数	金額	件数	金額
松山	6	14,100	42	131,860	464	935,399	
(うち公害)	(0)	(0)	(0)	(0)	(0)	(0)	
今治	1	5,000	7	31,460	137	334,206	
合計		7	19,100	49	163,320	601	1,269,605

振興資金(緊急)		保証 承諾				保証債務残高	
		当 月 中		当 月 末		当 月 末	
		件数	金額	件数	金額	件数	金額
四国中央	0	0	5	31,000	147	478,714	
新居浜	1	7,500	4	30,500	79	372,139	
今治	0	0	3	22,000	238	967,270	
松山	0	0	0	0	24	100,912	
八幡浜	10	47,000	290	1,325,700	315	1,301,123	
西予	0	0	2	6,500	34	150,173	
合計		11	54,500	304	1,415,700	837	3,370,330

振興資金(経営安定化)		保証 承諾				保証債務残高	
		当 月 中		当 月 末		当 月 末	
		件数	金額	件数	金額	件数	金額
松山	89	618,800	3,289	24,151,300	3,251	22,532,759	
今治	0	0	3	10,500	41	109,089	
四国中央	0	0	212	1,372,300	211	1,292,167	
西条	24	164,500	591	4,303,500	579	4,036,774	
合計		113	783,300	4,095	29,837,600	4,082	27,970,788

2021年2月末現在における各店舗別の信用保証状況を債務残高と保証承諾をベースに「ランキングベスト10」に集計しました。

今後とも県内中小企業金融の円滑化に、一層のご協力と信用保証の利用をお願いいたします。

保証債務残高

Best
10

前月 順位	順位	金融機関名		保証債務残高	
				件数	金額(千円)
1 →	1	愛媛銀行	本店営業部	569	8,476,094
2 →	2	伊予銀行	本店営業部	415	7,963,954
3 →	3	伊予銀行	新居浜支店	497	7,572,481
4 →	4	伊予銀行	今治支店	457	6,610,583
5 →	5	伊予銀行	宇和島支店	406	5,725,485
6 →	6	伊予銀行	西条支店	449	5,443,609
7 →	7	香川銀行	松山支店	272	3,969,105
8 →	8	伊予銀行	松山北支店	273	3,940,144
9 →	9	愛媛銀行	新居浜支店	308	3,773,478
10 →	10	香川銀行	新居浜支店	260	3,416,853

保証承諾

Best
10
(当月中)

前月 順位	順位	金融機関名		保証承諾(当月中)	
				件数	金額(千円)
7 ↗	1	伊予銀行	新居浜支店	32	677,800
1 ↘	2	愛媛銀行	本店営業部	27	623,000
67 ↗	3	香川銀行	新居浜支店	17	434,300
28 ↗	4	阿波銀行	松山支店	15	300,000
2 ↘	5	伊予銀行	今治支店	14	274,000
65 ↗	6	愛媛信用金庫	本店営業部	10	258,500
6 ↘	7	愛媛銀行	新居浜支店	12	222,000
8 →	8	伊予銀行	西条支店	14	211,500
55 ↗	9	伊予銀行	大街道支店	20	199,500
57 ↗	10	香川銀行	松山支店	12	184,000

保証承諾

Best
10
(累計)

前月 順位	順位	金融機関名		保証承諾(累計)	
				件数	金額(千円)
1 →	1	伊予銀行	新居浜支店	337	6,810,390
2 →	2	愛媛銀行	本店営業部	347	6,603,000
3 →	3	伊予銀行	本店営業部	293	5,895,850
4 →	4	伊予銀行	今治支店	248	4,394,400
6 ↗	5	伊予銀行	西条支店	256	3,802,400
5 ↘	6	伊予銀行	宇和島支店	169	3,732,000
7 →	7	香川銀行	新居浜支店	183	3,232,600
8 →	8	伊予銀行	松山北支店	174	2,768,800
10 ↗	9	香川銀行	松山支店	162	2,681,500
9 ↘	10	中国銀行	川之江支店	97	2,560,800

金融機関店舗別保証状況

2021年2月分

(単位：千円)

店 舗 名	保 証 承 諾						保 証 債 務 残 高			代 位 弁 済		
	当 月 中		対前年 同月比 (%)	当 月 末		対前年 同月比 (%)	当 月 末		対前年 同月比 (%)	当 月 末		代弁率 (%)
	件数	金 額		件数	金 額		件数	金 額		件数	金 額	
みずほ 松 山	0	0	-----	0	0	-----	1	4,042	99.58	0	0	0.00
今 治	0	0	-----	2	39,000	-----	7	77,476	77.96	0	0	0.00
高 松	0	0	-----	0	0	-----	1	74,000	86.05	0	0	0.00
難 波	0	0	-----	0	0	-----	1	10,008	70.03	0	0	0.00
計	0	0	-----	2	39,000	-----	10	165,526	81.25	0	0	0.00
三井住友 新 居 浜	2	50,000	-----	4	130,500	-----	7	159,502	304.78	0	0	0.00
計	2	50,000	-----	4	130,500	-----	7	159,502	304.78	0	0	0.00
三菱UFJ 高松中央	0	0	-----	0	0	-----	3	45,871	67.16	0	0	0.00
高 松	0	0	-----	1	50,000	500.00	8	80,825	124.38	0	0	0.00
福 山	0	0	-----	0	0	-----	2	6,854	63.17	0	0	0.00
計	0	0	-----	1	50,000	500.00	13	133,550	92.52	0	0	0.00
伊予 本 店	5	65,000	105.18	293	5,895,850	593.50	415	7,963,954	243.82	0	0	0.00
本 町	5	152,000	1,520.00	105	1,798,400	482.58	233	2,778,903	163.27	0	0	0.00
松山駅前	4	26,500	75.71	119	1,732,300	363.93	198	2,606,075	198.64	0	0	0.00
湊 町	4	74,000	83.15	164	2,470,215	306.86	227	3,306,456	185.61	0	0	0.00
小 栗	0	0	-----	32	404,500	190.80	59	603,793	129.57	0	0	0.00
立 花	2	12,000	240.00	27	330,000	167.94	50	502,234	173.72	0	0	0.00
新 立	2	30,000	114.50	36	366,000	216.70	56	612,940	171.63	0	0	0.00
大 街 道	20	199,500	511.54	238	2,511,200	559.11	302	3,061,319	338.81	3	10,113	0.40
一 万	0	0	0.00	76	1,169,000	305.70	131	1,778,386	176.42	0	0	0.00
道 後	3	49,000	75.38	134	2,137,000	294.39	238	3,117,356	166.15	0	0	0.00
東 野	1	10,000	200.00	38	362,100	222.63	61	480,422	199.63	0	0	0.00
三 津 浜	6	125,000	833.33	156	2,143,300	297.76	259	3,066,380	169.81	0	0	0.00
水産市場	0	0	-----	7	160,000	290.91	8	186,469	205.75	0	0	0.00
松 山 北	6	77,000	120.88	174	2,768,800	305.76	273	3,940,144	208.87	1	1,100	0.03
中央市場	0	0	-----	13	150,000	151.52	36	415,364	126.48	0	0	0.00
空 港 通	1	10,000	10.10	138	1,996,800	369.03	237	2,905,441	173.24	0	0	0.00
余 戸	7	98,000	1,960.00	104	1,500,800	314.90	166	2,020,393	188.90	1	23,316	1.42
味 生	2	8,500	101.80	35	362,500	384.21	53	540,619	189.24	0	0	0.00
石 井	3	56,000	196.49	49	848,000	295.99	97	1,355,928	152.01	0	0	0.00
椿	1	10,000	-----	35	519,900	168.06	96	956,399	116.03	2	27,879	3.32
久 米	3	56,000	62.78	69	919,000	192.42	144	1,536,167	157.92	0	0	0.00
福 音 寺	3	81,000	1,012.50	66	985,100	346.56	131	1,516,429	153.94	0	0	0.00
小 野	1	11,000	-----	21	262,500	316.27	43	453,249	155.61	3	34,787	9.29
堀 江	0	0	0.00	42	631,000	463.97	70	809,602	240.73	0	0	0.00
和 気	2	20,000	250.00	43	560,000	637.09	65	636,795	308.54	0	0	0.00
森 松	8	121,500	362.69	78	1,032,400	227.48	140	1,418,112	181.14	0	0	0.00
中 島	0	0	-----	12	95,000	98.45	27	212,382	107.07	0	0	0.00
北 条	3	21,800	42.58	126	1,317,000	197.84	202	2,043,082	162.23	0	0	0.00
横 河 原	1	8,000	29.63	44	631,200	242.58	97	1,065,522	156.17	0	0	0.00
川 内	2	15,000	-----	22	422,000	158.95	67	1,033,029	128.04	0	0	0.00
砥 部	2	52,000	1,733.33	47	522,500	144.40	113	1,133,156	130.08	6	89,307	8.55
松 前	6	72,900	74.39	106	1,958,266	221.15	189	3,024,467	146.92	2	55,013	2.07
郡 中	8	153,000	-----	114	2,297,800	333.50	207	3,134,646	213.53	1	3,920	0.15
上 灘	0	0	-----	15	216,000	146.54	26	289,102	135.97	0	0	0.00
中 山	0	0	-----	10	139,500	567.07	17	183,146	133.52	0	0	0.00
久 万	0	0	-----	34	402,500	496.91	60	650,608	149.36	1	2,191	0.38
今 治	14	274,000	216.43	248	4,394,400	379.58	457	6,610,583	198.63	2	6,008	0.11
中 浜	3	34,000	55.74	108	2,049,000	358.40	218	3,164,363	186.79	3	23,210	0.87
日 吉	5	111,000	-----	117	2,064,860	356.32	238	2,878,811	228.96	0	0	0.00
今 治 南	3	21,500	-----	32	568,500	244.52	80	1,001,770	177.86	0	0	0.00

※代弁率は年度初めから当該月までの平均残高により算出したものです。

2021年2月分

(単位：千円)

店 舗 名	保 証 承 諾						保 証 債 務 残 高			代 位 弁 済		
	当 月 中		対前年 同月比 (%)	当 月 末		対前年 同月比 (%)	当 月 末		対前年 同月比 (%)	当 月 末		代弁率 (%)
	件数	金 額		件数	金 額		件数	金 額		件数	金 額	
伊予 波止浜	7	100,500	1,570.31	74	1,370,700	568.28	106	1,596,595	304.43	0	0	0.00
鳥 生	2	13,000	866.67	58	872,200	372.42	127	1,304,957	187.26	0	0	0.00
桜 井	2	20,000	166.67	48	795,000	499.37	90	969,996	249.73	0	0	0.00
菊 間	1	5,000	71.43	34	514,800	294.68	79	812,566	198.14	1	870	0.13
大 島	1	20,000	-----	43	612,500	385.22	115	1,188,510	166.57	0	0	0.00
伯 方	1	5,200	520.00	11	84,900	62.70	50	368,436	103.08	0	0	0.00
宮 浦	1	10,000	200.00	30	517,000	911.82	52	583,320	280.38	0	0	0.00
新 居 浜	32	677,800	3,080.91	337	6,810,390	611.28	497	7,572,481	284.22	0	0	0.00
高 津	0	0	-----	1	5,000	-----	2	6,500	309.52	0	0	0.00
新居浜市	0	0	-----	0	0	-----	1	936	-----	0	0	0.00
角 野	0	0	0.00	105	2,073,100	356.02	180	2,893,680	178.69	0	0	0.00
新居浜東	4	24,500	144.12	61	1,002,000	343.50	102	1,153,726	224.61	0	0	0.00
中 菽	0	0	0.00	42	768,200	364.85	96	1,297,255	159.94	0	0	0.00
土 居	0	0	0.00	62	743,100	493.75	135	1,121,696	181.41	5	142,360	14.54
三 島	1	20,000	1,000.00	126	2,234,160	626.17	242	3,198,568	250.53	5	13,080	0.54
川 之 江	4	40,000	-----	88	1,607,310	525.26	197	2,780,868	162.22	2	5,548	0.23
西 条	14	211,500	1,258.93	256	3,802,400	448.53	449	5,443,609	185.05	3	5,984	0.14
伊予 三 芳	0	0	-----	33	461,000	174.16	61	707,592	136.13	0	0	0.00
壬 生 川	4	55,000	275.00	64	843,100	419.45	134	1,428,854	146.81	1	96	0.01
丹 原	0	0	0.00	23	358,500	273.25	37	403,081	184.88	0	0	0.00
小 松	1	20,000	-----	26	276,690	95.31	84	821,202	119.41	0	0	0.00
八 幡 浜	6	68,500	415.91	162	2,143,000	256.91	262	3,385,614	150.23	0	0	0.00
矢 野 町	0	0	-----	2	6,500	-----	2	6,059	-----	0	0	0.00
大洲本町	0	0	-----	20	165,500	71.77	68	452,781	117.27	1	4,267	0.95
大 洲 浜	1	9,500	14.18	78	1,291,500	285.41	238	2,938,020	131.66	0	0	0.00
長 浜	1	6,000	120.00	27	548,500	542.53	68	1,031,395	177.59	0	0	0.00
五 十 崎	2	37,300	-----	40	591,800	385.54	66	862,823	214.82	0	0	0.00
内 子	6	103,000	388.68	90	1,005,500	277.53	158	1,730,813	182.31	0	0	0.00
川 之 石	0	0	0.00	41	361,500	688.57	48	382,525	257.02	0	0	0.00
伊 方	0	0	-----	8	81,500	126.36	22	146,245	157.67	0	0	0.00
三 崎	0	0	-----	11	191,000	213.89	17	196,676	172.25	0	0	0.00
三 瓶	0	0	0.00	5	60,000	53.81	29	248,198	86.03	0	0	0.00
宇 和 島	5	93,500	135.51	169	3,732,000	474.21	406	5,725,485	196.28	1	24,811	0.48
城 南	0	0	-----	0	0	-----	1	1,810	-----	0	0	0.00
卯 之 町	4	43,000	-----	44	713,708	569.01	98	932,367	173.45	0	0	0.00
野 村	4	50,100	-----	22	346,100	264.20	82	788,357	123.22	0	0	0.00
高 山	1	10,000	-----	8	114,000	2,280.00	17	186,779	184.29	0	0	0.00
吉 田	0	0	-----	13	174,800	207.35	61	511,081	123.02	0	0	0.00
近 永	1	10,000	-----	30	420,500	139.42	79	918,546	146.05	0	0	0.00
松 丸	0	0	-----	9	104,000	163.78	32	234,021	148.93	0	0	0.00
岩 松	0	0	-----	12	218,500	104.20	57	329,099	127.88	0	0	0.00
愛 南	0	0	0.00	44	604,200	165.67	121	1,252,866	145.92	0	0	0.00
富 田	0	0	-----	30	428,000	272.79	86	669,776	167.52	0	0	0.00
古 川	2	25,000	312.50	48	539,400	134.96	126	955,349	144.11	2	30,853	3.68
牛 渕	1	500	-----	19	236,500	297.86	60	417,240	173.12	0	0	0.00
原 町	0	0	0.00	27	337,390	406.49	47	471,548	212.30	0	0	0.00
日 高	1	7,000	-----	7	114,000	-----	11	112,537	922.21	0	0	0.00
船 木	0	0	-----	1	10,000	-----	1	10,000	10,638.30	0	0	0.00
三 津 東	0	0	-----	1	20,000	-----	3	25,739	348.25	0	0	0.00
桑 原	2	7,000	-----	22	391,000	369.91	48	610,649	168.47	0	0	0.00
大 西	4	70,000	-----	36	552,500	682.10	52	586,764	407.41	0	0	0.00
高 松	0	0	-----	1	5,000	-----	1	5,000	446.43	0	0	0.00
新 宿	0	0	-----	1	30,000	-----	1	30,000	-----	0	0	0.00
徳 島	0	0	-----	1	20,000	-----	1	20,000	-----	0	0	0.00
計	252	3,818,100	254.59	5,878	92,405,139	338.35	10,991	136,824,581	183.70	46	504,711	0.44

※代弁率は年度初めから当該月までの平均残高により算出したものです。

2021年2月分

(単位：千円)

店 舗 名	保 証 承 諾						保 証 債 務 残 高			代 位 弁 済		
	当 月 中		対前年 同月比 (%)	当 月 末		対前年 同月比 (%)	当 月 末		対前年 同月比 (%)	当 月 末		代弁率 (%)
	件数	金 額		件数	金 額		件数	金 額		件数	金 額	
四国												
松山	4	100,000	1,176.47	91	1,724,200	780.18	132	1,959,793	366.72	0	0	0.00
松山南	0	0	-----	15	335,000	3,190.48	25	374,764	651.27	0	0	0.00
今治	1	60,000	-----	16	273,000	5,515.15	25	334,019	382.59	0	0	0.00
八幡浜	3	70,000	-----	34	533,000	888.33	50	717,371	218.63	2	4,943	0.85
宇和島	0	0	0.00	33	636,200	277.63	82	961,375	222.24	0	0	0.00
御荘	0	0	-----	6	103,000	-----	6	103,000	-----	0	0	0.00
四国中央	2	40,000	235.29	29	678,000	1,832.43	35	709,948	1,206.92	0	0	0.00
宿毛	0	0	-----	1	2,500	-----	1	2,500	-----	0	0	0.00
高松	0	0	-----	1	10,000	-----	1	10,000	-----	0	0	0.00
計	10	270,000	357.62	226	4,294,900	763.40	357	5,172,770	345.13	2	4,943	0.12
百十四												
松山	6	80,000	156.86	108	2,320,500	404.48	174	3,160,497	291.26	1	13,040	0.52
新居浜	6	180,000	-----	78	1,804,000	949.47	101	2,005,107	399.87	0	0	0.00
三島	1	10,000	-----	39	788,500	1,923.17	73	946,135	344.28	2	2,828	0.41
今治	3	35,000	233.33	55	1,036,000	588.64	93	1,283,023	293.22	1	1,346	0.14
西条	4	165,000	-----	79	1,506,700	1,346.47	106	1,371,782	532.66	0	0	0.00
観音寺	1	20,000	-----	3	60,000	-----	2	40,000	-----	0	0	0.00
鳴門	0	0	-----	1	15,000	-----	2	20,008	333.24	0	0	0.00
計	21	490,000	742.42	363	7,530,700	689.25	551	8,826,553	344.45	4	17,214	0.26
阿波												
松山	15	300,000	500.00	93	2,120,000	392.30	124	2,479,398	342.15	0	0	0.00
藍住	0	0	-----	0	0	-----	2	11,858	62.30	0	0	0.00
鳴門	0	0	-----	0	0	0.00	2	43,812	93.88	0	0	0.00
計	15	300,000	500.00	93	2,120,000	371.67	128	2,535,068	320.75	0	0	0.00
広島												
松山	7	105,000	441.18	104	2,120,000	452.70	157	2,639,665	229.13	3	12,687	0.61
今治	1	50,000	416.67	84	1,481,900	958.54	154	1,819,171	376.37	0	0	0.00
伊予西条	2	36,000	360.00	75	1,278,000	804.79	118	1,387,289	391.36	2	4,117	0.38
新居浜	5	115,000	1,437.50	44	864,500	501.16	71	1,091,124	304.50	0	0	0.00
三島	0	0	0.00	19	255,820	214.43	78	493,575	158.36	0	0	0.00
川之江	1	10,000	-----	25	482,000	17,214.29	28	465,734	1,486.14	1	1,241	0.38
因島	0	0	-----	2	24,000	171.43	3	25,497	20.68	0	0	0.00
木江	0	0	-----	1	30,000	-----	2	31,014	2,521.46	0	0	0.00
計	16	316,000	576.64	354	6,536,220	599.49	611	7,953,068	282.45	6	18,046	0.30
中国												
川之江	3	30,000	-----	97	2,560,800	1,766.07	106	2,701,425	857.33	0	0	0.00
高松東	0	0	-----	1	40,000	-----	1	40,000	-----	0	0	0.00
三原	0	0	-----	1	20,000	-----	1	20,000	-----	0	0	0.00
計	3	30,000	-----	99	2,620,800	1,807.45	108	2,761,425	876.37	0	0	0.00
山口												
松山	1	30,000	-----	26	765,000	665.22	56	1,128,966	215.22	0	0	0.00
尾道	0	0	-----	2	80,000	-----	2	78,666	9,652.27	0	0	0.00
計	1	30,000	-----	28	845,000	582.76	58	1,207,632	217.44	0	0	0.00
西日本												
広島	0	0	-----	0	0	-----	2	8,043	100.00	0	0	0.00
計	0	0	-----	0	0	-----	2	8,043	100.00	0	0	0.00
愛媛												
本店	27	623,000	115.63	347	6,603,000	210.11	569	8,476,094	179.44	1	6,125	0.08
中央市場	0	0	-----	4	50,000	125.00	12	178,937	116.56	0	0	0.00
水産市場	0	0	-----	14	208,190	297.41	15	173,641	204.34	0	0	0.00

※代弁率は年度初めから当該月までの平均残高により算出したものです。

2021年2月分

(単位：千円)

店 舗 名	保 証 承 諾						保 証 債 務 残 高			代 位 弁 済		
	当 月 中		対前年 同月比 (%)	当 月 末		対前年 同月比 (%)	当 月 末		対前年 同月比 (%)	当 月 末		代弁率 (%)
	件数	金 額		件数	金 額		件数	金 額		件数	金 額	
愛媛 末広町	4	65,000	99.69	109	929,300	260.38	210	1,475,227	166.42	0	0	0.00
大街道	9	173,000	292.23	153	1,729,900	336.31	265	2,395,627	148.63	5	13,847	0.61
道後	2	20,000	100.00	76	1,247,300	530.31	155	1,592,207	179.68	1	3,521	0.25
本町	6	150,000	294.12	116	1,170,800	211.34	218	1,646,601	166.62	1	1,277	0.09
三津浜	4	82,000	348.94	109	1,344,180	420.85	172	1,639,316	192.27	1	896	0.07
立花	1	4,000	9.09	54	438,300	128.76	146	912,003	125.03	2	6,910	0.79
久米	2	52,000	236.36	113	1,345,600	275.40	206	1,753,434	147.82	5	83,444	4.93
余戸	3	70,000	280.00	124	1,424,400	414.07	216	2,055,867	182.64	0	0	0.00
鴨川	4	23,000	88.46	102	1,059,460	239.75	193	1,530,662	163.91	0	0	0.00
中央通	1	10,000	250.00	76	892,400	221.99	142	1,368,544	145.47	1	2,054	0.16
古川	5	52,500	262.50	115	1,096,000	227.39	214	1,634,838	177.16	0	0	0.00
桑原	4	28,000	294.74	101	945,275	302.58	128	1,041,237	245.58	1	368	0.04
森松	2	70,000	198.30	147	1,964,500	347.21	259	2,681,552	176.80	6	32,728	1.32
空港通	1	5,000	-----	65	622,500	335.94	173	1,152,952	162.71	0	0	0.00
石井	0	0	0.00	139	1,560,200	286.72	253	2,513,474	169.79	1	595	0.03
雄郡	6	138,000	862.50	78	847,900	237.24	137	1,039,117	171.19	0	0	0.00
重信	0	0	0.00	75	772,950	366.33	145	1,000,363	237.12	1	377	0.04
郡中	2	52,000	65.00	47	760,000	202.24	118	1,242,891	185.27	0	0	0.00
久万	2	9,000	-----	37	300,500	250.83	56	414,829	184.30	0	0	0.00
北条	6	76,500	604.74	92	786,500	336.04	163	1,182,998	162.33	1	1,060	0.10
川之江	1	20,000	66.67	61	933,000	232.67	133	1,456,666	199.65	0	0	0.00
三島	5	57,000	4,384.62	92	1,449,500	550.93	154	1,790,036	305.50	0	0	0.00
新居浜	12	222,000	314.00	140	2,517,900	238.10	308	3,773,478	196.01	4	17,280	0.55
新居浜東	2	30,000	272.73	45	515,500	169.02	133	1,032,737	138.07	0	0	0.00
泉川	2	12,500	80.97	52	589,450	333.39	125	895,961	195.09	0	0	0.00
西条	9	82,500	825.00	141	1,639,900	358.53	293	2,478,574	169.17	1	1,204	0.06
氷見	3	21,300	-----	32	245,300	414.36	69	340,189	202.35	0	0	0.00
壬生川	8	73,600	313.86	54	453,800	236.66	112	740,337	161.14	0	0	0.00
丹原	2	16,500	275.00	53	529,000	479.17	97	617,871	222.16	0	0	0.00
今治	4	52,000	115.56	125	1,752,800	371.28	332	2,626,863	186.73	2	1,883	0.08
旭町	9	45,000	176.47	116	1,551,200	259.14	238	2,087,720	191.95	3	35,687	1.88
波止浜	4	21,000	-----	83	1,343,800	688.77	147	1,544,398	268.92	0	0	0.00
伯方	1	10,000	-----	39	594,500	404.42	89	836,948	187.30	0	0	0.00
弓削	1	5,000	500.00	24	253,000	451.79	43	281,106	291.06	0	0	0.00
菊間	0	0	-----	10	118,500	224.43	24	169,818	151.77	1	385	0.22
吉海	3	41,000	-----	19	257,500	217.30	43	339,959	172.68	0	0	0.00
長浜	3	42,000	-----	29	468,000	450.91	49	489,611	187.85	0	0	0.00
内子	2	55,000	-----	44	388,500	174.30	101	668,200	164.81	0	0	0.00
大洲	1	10,000	10.74	79	993,500	275.13	236	1,816,734	147.89	0	0	0.00
八幡浜	1	500	2.86	75	751,500	162.66	159	1,496,034	139.71	0	0	0.00
三瓶	1	8,000	-----	14	134,300	180.27	39	282,072	114.16	0	0	0.00
川之石	1	5,000	-----	12	75,000	71.43	21	150,487	106.19	0	0	0.00
野村	2	50,000	-----	26	431,500	721.57	56	505,122	183.86	1	422	0.10
卯之町	0	0	-----	32	394,000	321.11	114	801,077	115.32	0	0	0.00
しろかわ	0	0	-----	1	5,000	-----	1	4,722	-----	0	0	0.00
宇和島	1	30,000	130.43	85	1,689,700	277.30	222	2,595,649	155.11	5	50,746	2.16
近永	2	55,000	343.75	43	560,300	389.10	93	829,418	151.19	0	0	0.00
吉田	3	36,000	2,400.00	25	409,000	433.72	57	522,276	202.82	0	0	0.00
岩松	1	3,500	-----	17	86,000	273.02	46	140,136	124.06	0	0	0.00
城辺	0	0	0.00	39	295,600	155.50	90	553,553	147.62	0	0	0.00
宇和島南	0	0	0.00	16	277,500	149.60	47	413,420	163.23	0	0	0.00
見奈良	0	0	0.00	45	518,100	250.05	80	663,999	183.11	0	0	0.00
今治東	0	0	0.00	38	261,500	590.29	95	411,013	164.02	2	5,656	1.74
湯築	0	0	-----	11	146,000	2,433.33	21	152,111	601.47	0	0	0.00
松山駅前	2	15,000	300.00	32	263,480	398.01	72	320,128	131.06	2	4,259	1.58
味生	1	10,000	200.00	17	114,700	141.96	48	200,689	104.68	1	3,245	1.53
松末	2	12,000	53.33	53	424,192	332.70	90	603,034	155.54	0	0	0.00

*代弁率は年度初めから当該月までの平均残高により算出したものです。

2021年2月分

(単位：千円)

店 舗 名	保 証 承 諾						保 証 債 務 残 高			代 位 弁 済		
	当 月 中		対前年 同月比 (%)	当 月 末		対前年 同月比 (%)	当 月 末		対前年 同月比 (%)	当 月 末		代弁率 (%)
	件数	金 額		件数	金 額		件数	金 額		件数	金 額	
愛媛 中 萩	1	30,000	-----	29	439,000	443.43	100	631,084	214.24	0	0	0.00
日 高	4	18,000	1,800.00	49	520,400	265.24	116	768,329	184.19	0	0	0.00
三津浜東	0	0	-----	18	144,500	187.66	26	103,430	105.55	0	0	0.00
金 生	0	0	0.00	51	404,000	184.69	136	794,587	151.82	2	6,574	0.89
中 之 庄	2	20,000	526.32	30	416,200	285.07	69	610,798	201.97	0	0	0.00
飯 岡	1	10,000	-----	18	140,800	383.03	42	195,809	155.90	0	0	0.00
川 内	2	15,000	300.00	49	558,400	350.09	87	732,109	176.98	0	0	0.00
桜 井	3	7,000	-----	22	221,500	600.27	66	424,116	212.28	0	0	0.00
松 前	0	0	0.00	61	787,000	321.22	121	1,089,149	201.01	0	0	0.00
姫 原	0	0	0.00	10	68,300	853.75	22	79,157	237.83	0	0	0.00
土 居	2	80,000	-----	45	451,500	367.07	92	573,816	192.71	0	0	0.00
砥 部	2	13,500	-----	38	398,600	182.43	64	630,118	127.43	0	0	0.00
来 住	8	91,300	1,141.25	71	909,550	254.90	120	1,118,294	179.61	1	1,332	0.14
角 野	0	0	-----	1	2,000	-----	1	1,880	-----	0	0	0.00
大 阪	0	0	-----	0	0	-----	3	13,146	92.27	0	0	0.00
と き わ	0	0	-----	4	23,000	-----	7	24,318	656.89	0	0	0.00
坂 出	0	0	-----	1	10,000	-----	1	10,000	-----	0	0	0.00
計	205	3,029,200	174.09	4,609	57,025,927	277.91	9,315	81,534,695	173.71	52	281,875	0.39
高知 松 山	2	40,000	-----	22	465,760	192.15	45	716,212	178.26	0	0	0.00
今 治	1	10,000	1,666.67	57	942,500	1,555.28	68	911,371	740.10	1	30,036	4.42
新 居 浜	3	16,700	-----	50	772,850	4,986.13	75	888,592	546.60	1	4,181	0.69
八 幡 浜	1	1,000	-----	18	203,500	1,565.38	27	277,981	245.49	0	0	0.00
宇 和 島	0	0	0.00	32	595,000	716.87	65	697,599	303.27	0	0	0.00
城 辺	1	30,000	-----	11	92,600	665.71	22	130,913	137.73	1	630	0.52
計	8	97,700	1,744.64	190	3,072,210	717.12	302	3,622,668	321.79	3	34,847	1.24
徳島大正 松 山	1	5,000	-----	38	880,000	487.53	59	1,176,835	220.21	0	0	0.00
今 治	3	68,000	4,857.14	72	922,000	225.76	140	1,360,068	195.19	0	0	0.00
池 田	0	0	-----	1	20,000	-----	2	24,734	451.52	0	0	0.00
計	4	73,000	5,214.29	111	1,822,000	309.39	201	2,561,637	207.14	0	0	0.00
香川 松 山	12	184,000	427.91	162	2,681,500	206.62	272	3,969,105	212.39	1	1,531	0.05
松 山 西	3	17,000	141.67	67	1,037,000	157.12	122	1,773,402	191.86	0	0	0.00
今 治	4	39,000	390.00	131	1,826,200	289.37	243	2,542,709	231.23	2	4,407	0.20
西 条	4	27,000	1,350.00	76	1,226,500	296.26	116	1,581,993	247.37	0	0	0.00
新 居 浜	17	434,300	1,551.07	183	3,232,600	773.90	260	3,416,853	369.55	1	152	0.01
三 島	1	10,000	-----	59	1,192,000	781.64	102	1,403,730	417.00	1	7,683	0.74
川 之 江	4	47,000	-----	89	1,391,200	694.91	151	1,925,359	278.82	0	0	0.00
大 洲	6	55,500	74.00	39	493,000	117.34	118	1,134,281	153.55	0	0	0.00
八 幡 浜	1	10,000	-----	30	303,200	290.42	51	384,381	184.14	0	0	0.00
宇 和 島	5	86,500	576.67	56	750,700	208.53	120	1,161,641	191.04	0	0	0.00
岩 松	0	0	-----	7	126,500	243.27	20	190,158	168.39	0	0	0.00
観音寺東	0	0	-----	0	0	-----	1	1,766	94.74	0	0	0.00
計	57	910,300	492.05	899	14,260,400	302.78	1,576	19,485,378	238.96	5	13,773	0.09
もみじ 因 島	0	0	-----	0	0	0.00	1	10,000	100.00	0	0	0.00
計	0	0	-----	0	0	0.00	1	10,000	88.28	0	0	0.00
愛媛信用 本 店	10	258,500	847.54	175	1,555,050	610.30	242	1,616,773	235.57	0	0	0.00
城 東	2	5,500	1,100.00	42	337,800	307.09	71	436,570	173.80	0	0	0.00
松山本町	0	0	0.00	86	920,000	474.96	124	1,026,284	243.02	2	1,575	0.19

※代弁率は年度初めから当該月までの平均残高により算出したものです。

2021年2月分

(単位：千円)

店 舗 名	保 証 承 諾						保 証 債 務 残 高			代 位 弁 済		
	当 月 中		対前年 同月比 (%)	当 月 末		対前年 同月比 (%)	当 月 末		対前年 同月比 (%)	当 月 末		代弁率 (%)
	件数	金 額		件数	金 額		件数	金 額		件数	金 額	
愛媛信用 道 後	1	5,000	-----	43	201,100	256.18	76	252,045	152.02	0	0	0.00
東環東本	4	40,000	727.27	76	605,800	335.44	129	785,550	214.59	1	2,308	0.35
久 米	4	14,800	55.64	124	1,133,500	153.37	225	1,672,268	139.83	0	0	0.00
潮 見	1	4,000	34.78	86	553,800	311.47	120	713,413	179.46	0	0	0.00
余 戸	6	91,000	568.75	83	792,000	294.73	116	937,025	288.68	0	0	0.00
中 央 通	3	36,000	327.27	54	320,300	169.07	81	414,068	182.27	2	7,802	2.32
石 井	2	23,000	328.57	101	1,020,560	219.98	167	1,366,317	172.56	1	570	0.05
平 井	2	7,500	166.67	66	383,400	166.84	98	543,714	153.13	0	0	0.00
斉 院	4	11,000	183.33	65	425,500	187.17	89	550,983	185.07	0	0	0.00
土 居 田	0	0	0.00	32	289,500	206.79	5	9,527	5.13	0	0	0.00
立 花	0	0	0.00	5	22,000	35.46	10	72,651	88.39	0	0	0.00
砥 部	5	42,000	525.00	74	631,250	250.20	112	761,293	160.28	0	0	0.00
横 河 原	0	0	0.00	39	319,500	589.48	85	396,870	295.47	0	0	0.00
久 万	1	750	-----	23	110,050	373.05	31	179,915	157.73	0	0	0.00
今 治	5	75,500	34.47	143	1,556,500	164.62	343	2,781,688	164.92	1	3,584	0.14
本 町	0	0	-----	1	10,000	-----	0	0	-----	0	0	0.00
常 盤 町	4	22,000	733.33	59	446,500	302.71	126	580,399	216.29	0	0	0.00
鳥 生	2	7,000	70.00	40	403,700	144.54	108	836,902	137.11	0	0	0.00
波 止 浜	7	95,000	730.77	49	545,800	266.89	100	992,828	145.75	0	0	0.00
喜 田 村	4	60,000	600.00	76	605,000	199.24	139	830,636	168.11	0	0	0.00
壬 生 川	1	5,000	25.00	81	732,300	280.36	138	1,047,582	226.29	0	0	0.00
丹 原	1	2,000	-----	42	417,000	3,336.00	52	475,380	540.58	0	0	0.00
菊 間	1	5,000	71.43	14	208,000	330.16	34	241,459	278.94	0	0	0.00
大 西	0	0	0.00	33	328,500	200.67	76	474,959	180.69	0	0	0.00
八 幡 浜	6	14,500	31.59	120	857,800	285.55	168	1,068,629	204.61	0	0	0.00
江 戸 岡	0	0	-----	4	4,500	180.00	0	0	0.00	0	0	0.00
大 洲	1	3,000	-----	38	418,700	566.58	97	633,015	175.67	3	9,557	1.76
野 村	2	22,500	75.00	12	101,300	195.56	21	101,023	99.44	0	0	0.00
宮 西	0	0	0.00	43	295,500	290.85	58	322,451	242.84	1	633	0.24
今治立花	1	2,000	-----	9	50,500	297.06	21	72,555	229.39	0	0	0.00
朝 生 田	1	8,000	100.00	69	463,020	332.63	101	587,165	222.27	0	0	0.00
川 内	0	0	0.00	25	398,100	149.32	56	683,028	184.76	0	0	0.00
とべ中央	2	4,700	47.00	55	320,500	376.62	128	498,430	164.54	2	5,025	1.24
垣 生	2	12,500	125.00	43	395,800	352.20	86	573,268	168.61	1	459	0.10
雄 郡	7	38,000	477.99	91	622,800	444.70	153	943,687	284.66	0	0	0.00
和 泉	5	66,000	315.79	82	644,700	247.87	135	785,866	170.21	1	902	0.14
港 南	2	39,000	-----	12	155,500	374.70	15	174,243	213.73	0	0	0.00
郡 中	1	3,000	18.75	56	507,600	299.12	133	626,633	193.09	0	0	0.00
松 前	1	15,000	115.38	42	365,000	296.75	54	384,440	219.11	0	0	0.00
北 条	4	15,000	500.00	58	394,600	296.69	82	416,479	210.28	0	0	0.00
溝 辺	4	9,500	190.00	56	307,700	359.93	85	411,248	189.28	0	0	0.00
三 津 浜	3	11,500	29.49	62	523,900	137.40	115	712,963	142.31	0	0	0.00
味 生	3	7,500	-----	40	225,500	309.33	46	240,881	160.13	0	0	0.00
西 条	6	36,440	173.52	75	565,640	329.63	126	849,482	166.29	0	0	0.00
新 居 浜	5	53,000	331.25	68	557,180	149.66	159	915,113	136.73	2	2,222	0.27
き し	1	5,000	20.00	99	836,750	272.32	140	896,891	190.71	0	0	0.00
中 萩	5	37,900	758.00	75	590,400	351.53	112	648,088	217.52	0	0	0.00
三 島	1	3,000	68.18	48	392,000	238.44	82	565,729	238.02	1	3,187	0.74
川 之 江	1	5,000	333.33	60	424,000	343.18	94	516,268	289.78	1	250	0.06
計	134	1,222,590	168.88	3,054	25,293,400	255.56	5,164	33,624,671	183.23	19	38,074	0.13
川之江 本 店	1	10,000	166.67	45	717,500	288.50	76	988,607	260.90	0	0	0.00
上 分	0	0	-----	33	485,500	652.55	63	669,328	306.23	0	0	0.00
三 島	1	30,000	1,500.00	27	377,000	434.33	34	434,341	436.26	1	715	0.24
南	0	0	0.00	42	583,500	334.19	74	812,110	273.80	0	0	0.00
東	0	0	0.00	16	154,500	498.39	32	199,187	303.18	0	0	0.00

※代弁率は年度初めから当該月までの平均残高により算出したものです。

店 舗 名	保 証 承 諾						保 証 債 務 残 高			代 位 弁 済		
	当 月 中		対前年 同月比 (%)	当 月 末		対前年 同月比 (%)	当 月 末		対前年 同月比 (%)	当 月 末		代弁率 (%)
	件数	金 額		件数	金 額		件数	金 額		件数	金 額	
川之江 西	0	0	-----	32	411,000	301.10	69	605,194	250.35	0	0	0.00
計	2	40,000	148.15	195	2,729,000	362.90	348	3,708,767	285.05	1	715	0.02
東予信用 本店	2	3,300	330.00	43	449,200	294.46	86	619,825	197.65	1	874	0.17
泉川	0	0	0.00	32	264,500	335.75	54	318,685	277.11	0	0	0.00
川東	2	6,000	-----	54	628,100	335.52	107	919,213	237.49	0	0	0.00
三島	1	3,000	30.00	43	360,300	439.39	79	461,959	303.68	0	0	0.00
寒川	2	6,500	-----	64	413,800	560.32	100	470,498	353.24	0	0	0.00
西条	1	1,000	-----	54	343,200	434.43	72	415,883	252.71	0	0	0.00
小松	2	33,000	-----	43	285,830	342.31	63	339,367	265.52	0	0	0.00
中萩	3	60,000	-----	26	159,400	-----	36	142,299	403.22	0	0	0.00
喜多川	0	0	-----	14	51,600	174.92	20	69,242	172.08	0	0	0.00
新居浜駅	1	5,000	-----	25	286,220	636.04	49	368,127	332.20	0	0	0.00
計	14	117,800	351.85	398	3,242,150	399.58	666	4,125,097	261.13	1	874	0.03
宇和島 本店	5	17,000	70.83	82	521,000	155.85	239	1,061,692	143.56	0	0	0.00
恵美須町	5	136,500	758.33	87	793,800	445.96	169	1,025,441	230.27	1	682	0.08
新橋	5	18,500	528.57	42	230,100	337.39	95	333,657	147.79	0	0	0.00
城南	0	0	-----	14	25,300	48.65	36	94,928	107.34	0	0	0.00
来	3	14,100	141.00	38	226,400	395.80	81	350,604	185.33	0	0	0.00
泉町	2	2,500	-----	23	101,200	336.21	57	161,666	173.16	0	0	0.00
吉田	1	8,000	-----	17	141,500	101.36	66	376,959	134.27	0	0	0.00
南宇和	4	24,500	816.67	66	418,400	243.26	100	659,605	161.72	1	2,444	0.43
三間	1	3,000	-----	15	54,450	133.78	43	123,731	105.96	0	0	0.00
卯之町	1	5,000	-----	21	213,200	157.45	61	377,524	129.76	0	0	0.00
計	27	229,100	391.62	405	2,725,350	225.70	947	4,565,807	158.65	2	3,126	0.08
観音寺 四国中央	9	114,000	290.82	114	1,524,900	257.80	174	2,079,066	312.48	1	1,000	0.06
本店	0	0	-----	1	40,000	-----	1	40,000	-----	0	0	0.00
南	0	0	-----	1	2,000	-----	0	0	-----	0	0	0.00
計	9	114,000	290.82	116	1,566,900	264.90	175	2,119,066	318.49	1	1,000	0.06
商工中金 松山	0	0	-----	0	0	0.00	24	135,229	73.02	0	0	0.00
高松	0	0	-----	0	0	-----	1	11,813	80.35	0	0	0.00
計	0	0	-----	0	0	0.00	25	147,041	73.56	0	0	0.00
県信連 本所	0	0	-----	0	0	0.00	2	28,547	111.95	0	0	0.00
計	0	0	-----	0	0	0.00	2	28,547	111.95	0	0	0.00
単一農協 愛媛南農	0	0	-----	2	9,000	-----	4	10,915	139.19	0	0	0.00
西宇和農	0	0	-----	4	6,500	-----	4	5,172	-----	0	0	0.00
越智今農	0	0	-----	1	3,000	-----	3	3,973	172.36	0	0	0.00
中央農協	0	0	-----	0	0	-----	1	1,825	52.00	0	0	0.00
たいき農	0	0	-----	1	700	-----	1	671	-----	0	0	0.00
計	0	0	-----	8	19,200	-----	13	22,555	165.17	0	0	0.00
総合計	780	11,137,790	243.71	17,033	228,328,796	323.81	31,571	321,303,647	193.66	142	919,198	0.34

※代弁率は年度初めから当該月までの平均残高により算出したものです。



石手寺

(松山市)



雑念が浄化されて、
身も心も癒される
えひめのパワースポットに
出かけてみませんか？

四国遍路の始まりに深く関わる古刹

石

手寺は四国遍路の元祖と言われる「衛門三郎」ゆかりの地。寺の名は、弘法大師が衛門三郎に石を与えたという伝説から来ており、その石は今も大講堂に祀られています。石にまつわる寺らしく、子宝に恵まれる子宝石、七転び八起き、復活の力のある元氣石といった独特のおまじないやパワースポットがいくつも点在しているのが特徴です。境内の奥にはマントラ洞という細くて暗い洞窟があり、洞窟の先の裏山（奥の院）には、摩訶不思議な世界が開けています。離れた場所からも見ることのできる高さ16mの弘法大師像、参道の仲見世の名物やきもち、4年に一度掛け替えられる健脚祈願の大わらじなど、参拝者を温かく迎えてくれます。かつて、ミシュランでも1つ星を獲得しただけあって、何度訪れても新しい発見がある場所です。



石手寺

Ⓧ松山市石手2丁目9-21
Ⓧ近隣駐車場を利用

国宝に指定されている均整の取れた二王門



全国の楼門の中でも指折りの作品と名高い二王門。左右には運慶一門の作と言われる力強い金剛力士像が安置されています。

石手寺は貴重な文化財の宝庫



二王門と同じく鎌倉時代に建てられた本堂は、国の重要文化財に指定されています。本堂前には、金色の巨大な三鈷杵(密教の道具)が目を引きまます。





愛媛県信用保証協会
EHIME GUARANTEE

本 所

〒790-8651 松山市千舟町3丁目3番地8 千舟町スクエアガーデン8,9階
 総務部
 総務課 TEL089-931-2111(代) FAX089-931-2107
 電算課 TEL089-931-2115 FAX089-931-2170
 業務統括部
 企業支援課 TEL089-931-2114 FAX089-931-1026
 管理推進課 TEL089-931-2117 FAX089-931-1026
 監査室 TEL089-931-2180 FAX089-931-1026

松山事業部 業務区域 松山市・東温市・伊予市・久万高原町・砥部町・松前町

〒790-8651 松山市千舟町3丁目3番地8 千舟町スクエアガーデン7階
 保証一課・保証二課・管理課
 TEL089-931-2118 FAX089-931-2174

新居浜支所 業務区域 新居浜市・西条市・四国中央市

〒792-0025 新居浜市一宮町2丁目4番8号 新居浜商工会館2階
 保証課 TEL0897-33-8282 FAX0897-33-8284
 管理課 TEL0897-33-8292 FAX0897-33-8293

今治支所 業務区域 今治市・上島町

〒794-0042 今治市旭町2丁目3番地20 今治商工会議所ビル5階
 TEL0898-23-0170 FAX0898-23-0758

八幡浜支所 業務区域 八幡浜市・大洲市・西予市・内子町・伊方町

〒796-8691 八幡浜市1590番地22 八幡浜商工会館4階
 TEL0894-22-2003 FAX0894-22-3137

宇和島支所 業務区域 宇和島市・鬼北町・松野町・愛南町

〒798-0040 宇和島市中央町1丁目9番10号 愛媛新聞ビル5階
 TEL0895-22-6556 FAX0895-22-6583



LINE

保証協会のホットな話題を
お届けしています。

