

# 保証月報



宇和島城から望む宇和島市内



## Guarantee Information »

- 「保証協会団信」のご案内
- 令和二年度新型コロナウイルス感染症に関する  
経営安定関連保証4号の指定期間の延長等について
- 令和2年7月豪雨による災害に関する経営安定関連保証4号の指定期間の延長等について
- 令和元年台風第19号に伴う災害に関する経営安定関連保証4号の指定期間の延長等について
- 「新型コロナウイルス感染症の拡大による影響」に係る保証制度及び保証実績について

## Column »

えひめのパワースポット12選



愛媛県信用保証協会  
EHIME GUARANTEE

# 保証月報 9

## Contents

### 保証情報 Guarantee Information >>

- 「保証協会団信」のご案内 ..... 1
- 令和二年度新型コロナウイルス感染症に関する  
経営安定関連保証4号の指定期間の延長等について ..... 2
- 令和2年7月豪雨による災害に関する  
経営安定関連保証4号の指定期間の延長等について ..... 2
- 令和元年台風第19号に伴う災害に関する  
経営安定関連保証4号の指定期間の延長等について ..... 2
- 「新型コロナウイルス感染症の拡大による影響」に係る  
保証制度及び保証実績について ..... 3

### 保証状況 Guarantee Condition >>

- 今月の保証概況（2020年8月） ..... 4
- 本・支所別保証状況 ..... 5
- 金融機関別保証状況 ..... 5
- 業種別保証状況 ..... 6
- 金額別・期間別・使途別保証状況 ..... 7
- 市町制度保証状況 ..... 8
- ランキングベスト10 ..... 9
- 金融機関店舗別保証状況 ..... 10

### コラム Column >>

- えひめのパワースポット12選

## 当協会ホームページのご案内

愛媛県信用

検索



<http://www.ehime-cgc.or.jp/>

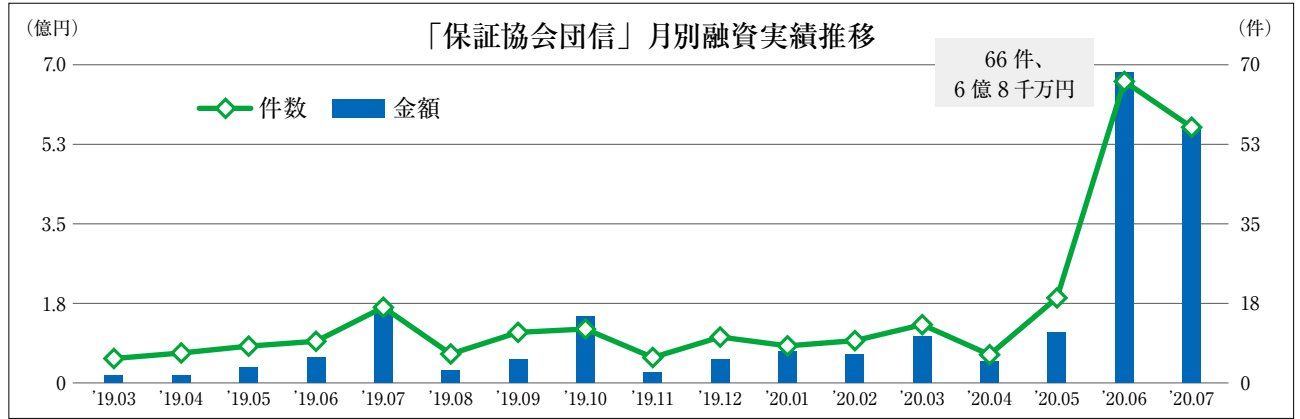
### お知らせ (更新・新着情報)

- 2020年09月01日 保証の概況：「2020年8月」を掲載しました。
- 2020年08月12日 保証月報8月号を掲載しました。
- 2020年08月04日 顧問並びに役員の変更について
- 2020年08月03日 保証の概況：「2020年7月」を掲載しました。
- 2020年07月31日 2019年度経営計画の評価を掲載しました。



「保証協会団信」のご案内

「保証協会団信」につきましては、2009年11月1日より取扱いを開始しておりますが、2020年度においては、保証承諾が大きく増加しており、これに伴い「保証協会団信」の利用も増加しております。そこで、改めまして「保証協会団信」に係る概要やFAQを掲載しましたので、ご活用ください。



「保証協会団信」とは・・・

信用保証協会の保証付融資をご利用いただくお客様を対象とする団体信用生命保険制度で、万一の場合（死亡もしくは所定の高度障がいにより該当された場合）、生命保険会社からの保険金をもとに、お客様の債務（未償還残高）が弁済されます。

《 加入資格 》

加入対象	個人事業主の場合：本人 法人の場合：代表権を有する連帯保証人（1名）
加入年齢	満20歳以上 満71歳未満 ※加入申込日（告知日）現在
融資金額	100万円以上 1億円以下 ※既存融資残高（保証協会団信付き）含め合算1億円以下

《 F A Q 》

関 連	質 問 内 容	回 答
申 込 書 類	「特約料に関する連絡先」の「住所」欄に記載すべき住所はなんですか。	本欄の住所に特約料のご案内をお送りします。 特約料のご案内は再発行できませんので、 <b>確実に届く住所</b> を記載してください。法人住所を記載する場合は、営業場所（事業場所）の住所を記載してください。
申 込 書 類	申込書兼告知書の告知事項には、どの程度軽微なものまで記入するのですか。	軽微かどうかにかかわらず、ありのままをご記入ください。 なお、告知事項が「はい」のときは右欄を <b>全て</b> ご記入ください。 また、 <b>高血圧症</b> の場合は「血圧値」、 <b>糖尿病</b> の場合は「HbA1c値」の記入（右欄下段）も必要となります。
加 入 審 査	団信加入可否の結果を待たずに融資実行できますか。	できます。 なお、加入審査で承諾となれば、 <b>融資実行日から保障を開始</b> しますが、団信加入査定の結果、ご加入いただけない場合もございますので、あらかじめ加入申込者へもご説明いただきますようお願いいたします。

（保証協会団信への加入はお客様の任意であり、信用保証の可否とは一切関係ありません。）

（注）保証協会団信への加入のタイミングは新規の融資を受ける時であり、融資実行後の**中途加入はできません**。  
そのため、「知っていれば加入していたのに…」ということにならないために金融機関のみならず、申込手続きの際に「保証協会団信」についてご説明いただきますようお願い申し上げます。

## 令和二年度新型コロナウイルス感染症に関する 経営安定関連保証4号の指定期間の延長等について

令和二年度新型コロナウイルス感染症に関するセーフティネット保証4号につきまして、指定期間が2020年9月1日とされていましたが、今般、全ての都道府県において2020年12月1日まで延長されましたのでお知らせします。

<指定期間>

【延長前】2020年2月18日～2020年9月1日 【延長後】2020年2月18日～2020年12月1日

## 令和2年7月豪雨による災害に関する 経営安定関連保証4号の指定期間の延長等について

令和2年7月豪雨による災害に関するセーフティネット保証4号につきまして、2020年8月6日をもって指定地域が追加され、指定期間が延長されましたので、お知らせします。

<指定地域>

【変更前】

長野県	14市町村	佐賀県	1市
岐阜県	6市	熊本県	26市町村
島根県	1市	大分県	4市町
福岡県	4市	鹿児島県	11市町

【変更後】

山形県	31市町村	佐賀県	1市
長野県	14市町村	熊本県	26市町村
岐阜県	6市	大分県	4市町
島根県	1市	鹿児島県	11市町
福岡県	4市		

<指定期間>

【延長前】2020年7月4日～2020年10月21日 【延長後】2020年7月4日～2020年11月5日

## 令和元年台風第19号に伴う災害に関する 経営安定関連保証4号の指定期間の延長等について

令和元年台風第19号に伴う災害に関するセーフティネット保証4号につきまして、8月12日をもって指定地域が縮小され、指定期間が延長されましたので、お知らせします。

<指定地域>

【変更前】

埼玉県	2市町	神奈川県	4市町
東京都	24市区町村	長野県	6市町

【変更後】

東京都	1市	長野県	3市町
-----	----	-----	-----

<指定期間>

【延長前】2019年10月12日～2020年8月11日 【延長後】2019年10月12日～2020年11月11日



## 「新型コロナウイルス感染症の拡大による影響」に係る保証制度及び保証実績について

新型コロナウイルス感染症の拡大による影響を受けている中小企業・小規模事業者に対する資金繰り支援として県災害関連対策資金「新型コロナウイルス感染症対策資金」を実施しています。

当保証制度の2020年8月末における保証実績は以下の通りです。

### 【新型コロナウイルス感染症対策資金の概要】

保証制度	資格要件等	保証料・利子の補給	保証限度額	保証期間	措置期間
(全国統一枠)	次のいずれかの認定を受けたもの ①セーフティネット保証4号 ②セーフティネット保証5号 ③危機関連保証	国 <sup>※1</sup>	40,000千円 <sup>※2</sup>	10年以内	5年以内
(県独自枠)		県・市町	50,000千円 <sup>※2</sup>	7年以内	1年以内

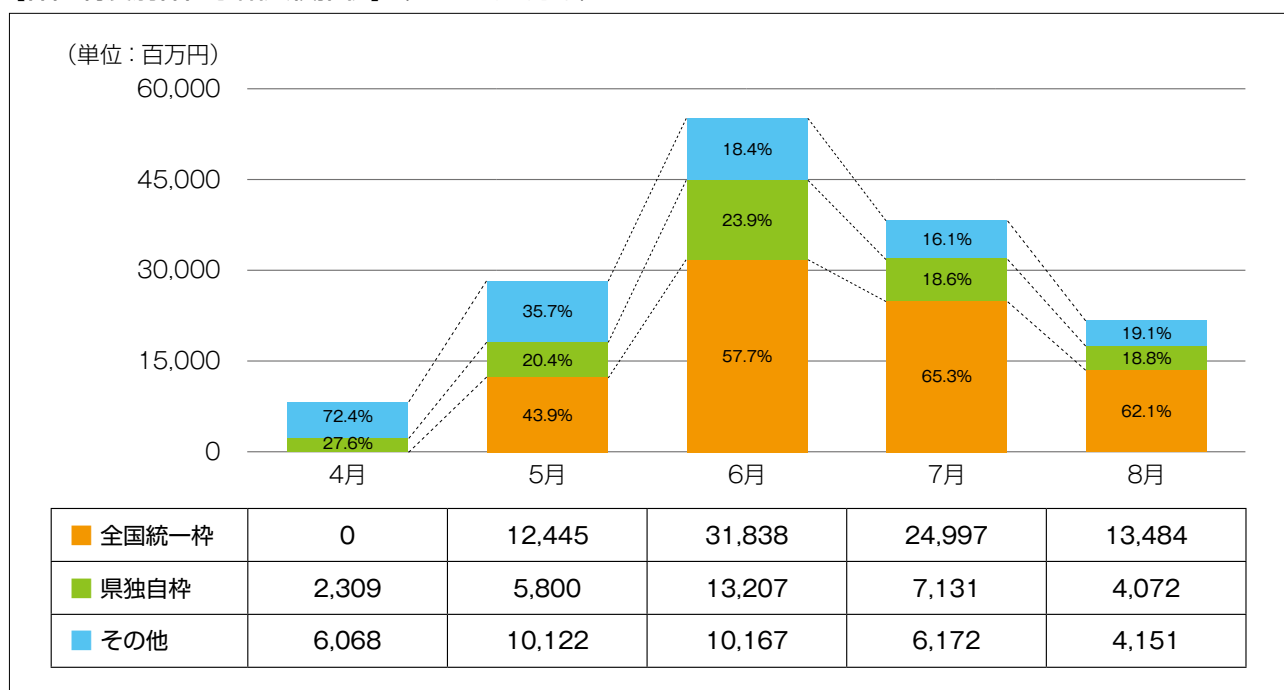
※1 法人や小規模でない個人事業主で売上減少率が15%に満たない場合は、保証料補給は半額となり、利子補給はありません。

※2 全国統一枠と県独自枠の合算で50,000千円の範囲となります。

### 【保証実績】(2020年8月末)

保証制度	保証承諾				保証債務残高	
	当月中		当月末		件数	金額(千円)
	件数	金額(千円)	件数	金額(千円)		
(全国統一枠)	835	13,484,450	4,888	82,764,972	4,597	77,191,846
(県独自枠)	194	4,071,700	1,544	32,518,300	1,436	29,953,116
<b>合計</b>	<b>1,029</b>	<b>17,556,150</b>	<b>6,432</b>	<b>115,283,272</b>	<b>6,033</b>	<b>107,144,962</b>

### 【保証制度別保証承諾実績推移】(2020年8月末)



# ※ 今月の保証概況 (2020年8月)

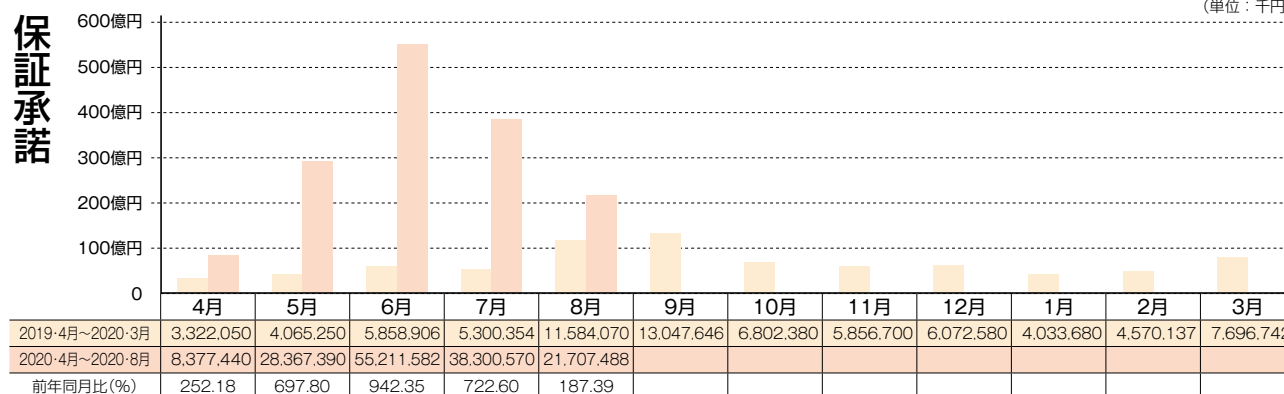
## 実績

(単位：千円)

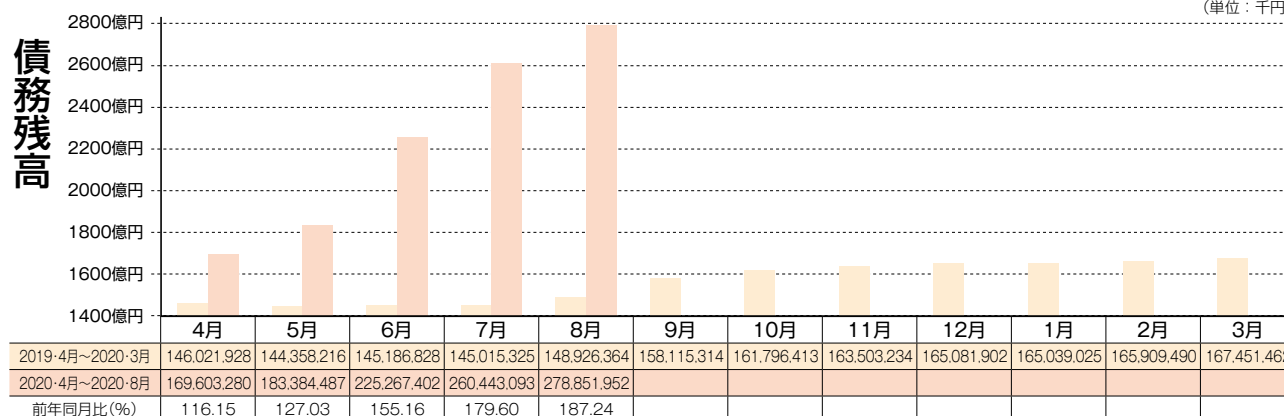
区分	当月中				当月末			
	件数	金額	対前年同月比(%)		件数	金額	対前年同月比(%)	
			件数	金額			件数	金額
保証申込	1,426	20,493,638	116.31	131.43	11,697	161,369,390	365.07	463.79
保証承諾	1,523	21,707,488	166.81	187.39	11,087	151,964,470	389.29	504.35
保証債務残高	—	—	—	—	29,016	278,851,952	135.57	187.24
代位弁済	18	47,362	150.00	101.95	80	534,685	114.29	146.17

## 推移グラフ

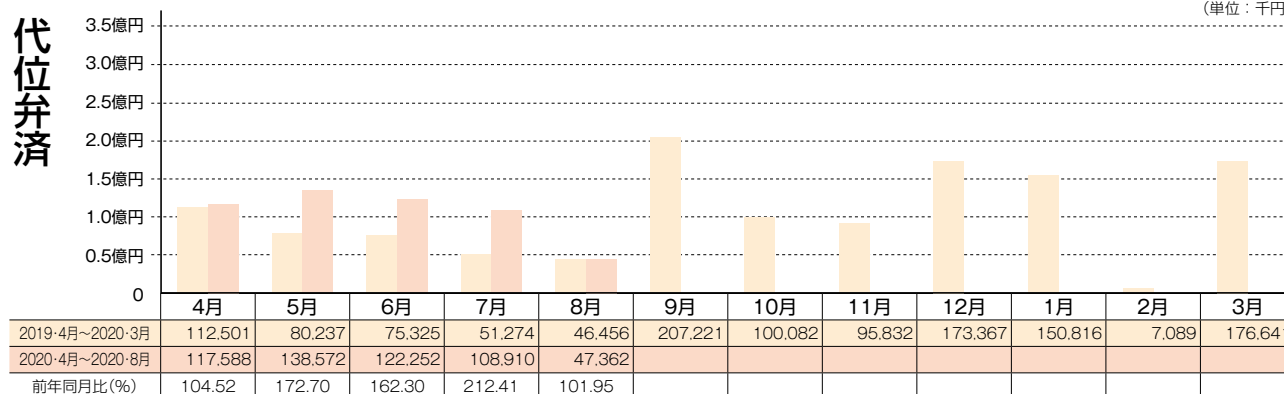
(単位：千円)



(単位：千円)



(単位：千円)



### 本・支所別保証状況 (2020年8月分)

(単位：千円)

区分	保証承諾						保証債務残高			代位弁済					
	当月中			当月末			当月末			当月中			当月末		
	件数	金額	前年比(%)	件数	金額	前年比(%)	件数	金額	前年比(%)	件数	金額	前年比(%)	件数	金額	前年比(%)
本所	670	8,947,600	150.80	5,674	72,376,732	467.82	13,484	132,347,429	187.98	7	14,668	187.15	38	263,630	197.69
新居浜	454	7,705,350	319.42	2,571	39,086,450	677.34	6,537	64,511,956	212.00	3	1,588	16.62	19	188,869	362.72
今治	205	2,798,500	177.29	1,423	21,434,200	483.22	4,223	39,536,343	185.42	1	1,932	7.13	10	33,936	34.62
八幡浜	102	1,153,738	131.45	790	9,598,438	398.31	2,451	22,565,245	151.71	2	795	-----	7	19,188	51.61
宇和島	92	1,102,300	140.96	629	9,468,650	463.35	2,321	19,890,980	167.21	5	28,379	1,444.45	6	29,062	64.33
合計	1,523	21,707,488	187.39	11,087	151,964,470	504.35	29,016	278,851,952	187.24	18	47,362	101.95	80	534,685	146.17

### 金融機関別保証状況 (2020年8月分)

(単位：千円)

	保証承諾						保証債務残高			代位弁済					
	当月中			当月末			当月末			当月中			当月末		
	件数	金額	構成比	件数	金額	構成比	件数	金額	構成比	件数	金額	構成比	件数	金額	構成比
銀行	伊予	617	10,341,538	3.796	60,719,508	39.96	10,140	118,386,174	42.45	2	1,866	28	380,761	71.21	
	四国	18	254,500	157	2,982,200	1.96	307	4,211,507	1.51	0	0	2	4,943	0.92	
	百十四	45	1,114,500	250	5,458,400	3.59	482	6,861,998	2.46	0	0	0	0	0.00	
	阿波	8	160,000	66	1,525,000	1.00	114	2,174,779	0.78	0	0	0	0	0.00	
	広島	29	489,000	226	4,171,820	2.75	555	6,476,680	2.32	1	1,241	1	1,241	0.23	
	中国	14	308,000	84	2,244,800	1.48	94	2,380,226	0.85	0	0	0	0	0.00	
	山口	2	50,000	18	505,000	0.33	51	951,230	0.34	0	0	0	0	0.00	
	西日本	0	0	0	0	0.00	2	8,043	0.00	0	0	0	0	0.00	
	みずほ	0	0	1	30,000	0.02	12	189,644	0.07	0	0	0	0	0.00	
	りそな	0	0	0	0	0.00	0	0	0.00	0	0	0	0	0.00	
	三井住友	1	80,000	2	80,500	0.05	7	120,769	0.04	0	0	0	0	0.00	
	三菱UFJ	0	0	0	0	0.00	13	112,602	0.04	0	0	0	0	0.00	
	三井住友信託	0	0	0	0	0.00	0	0	0.00	0	0	0	0	0.00	
	あおぞら	0	0	0	0	0.00	0	0	0.00	0	0	0	0	0.00	
	愛媛	354	4,576,100	3,100	38,533,832	25.36	8,862	73,980,088	26.53	10	40,127	33	110,332	20.64	
	香川	68	960,300	581	9,768,200	6.43	1,382	16,662,990	5.98	0	0	1	7,683	1.44	
高知	17	256,850	119	2,071,550	1.36	260	2,972,631	1.07	0	0	1	4,181	0.78		
徳島大正	13	345,000	64	1,060,500	0.70	161	1,898,735	0.68	0	0	0	0	0.00		
もみじ	0	0	0	0	0.00	1	10,000	0.00	0	0	0	0	0.00		
小計	1,186	18,935,788	8,464	129,151,310	84.99	22,443	237,398,097	85.13	13	43,234	66	509,142	95.22		
信用金庫	愛媛	246	1,934,600	1,998	16,531,060	10.88	4,730	29,404,436	10.54	4	1,684	12	22,417	4.19	
	川の江	18	229,500	129	1,847,500	1.22	293	2,990,670	1.07	0	0	0	0	0.00	
	東予	36	358,000	233	2,144,150	1.41	547	3,325,455	1.19	0	0	0	0	0.00	
	宇和島	32	221,600	188	1,211,050	0.80	824	3,753,264	1.35	1	2,444	2	3,126	0.58	
	観音寺	5	28,000	71	1,066,900	0.70	139	1,754,963	0.63	0	0	0	0	0.00	
	信金中金	0	0	0	0	0.00	0	0	0.00	0	0	0	0	0.00	
	小計	337	2,771,700	2,619	22,800,660	15.00	6,533	41,228,787	14.79	5	4,128	14	25,543	4.78	
朝銀西	0	0	0	0	0.00	0	0	0.00	0	0	0	0	0.00		
県信連	0	0	0	0	0.00	2	32,045	0.01	0	0	0	0	0.00		
単一農協	0	0	4	12,500	0.01	9	19,878	0.01	0	0	0	0	0.00		
県信漁連	0	0	0	0	0.00	0	0	0.00	0	0	0	0	0.00		
農林中金	0	0	0	0	0.00	0	0	0.00	0	0	0	0	0.00		
商工中金	0	0	0	0	0.00	29	173,145	0.06	0	0	0	0	0.00		
損保・生保	0	0	0	0	0.00	0	0	0.00	0	0	0	0	0.00		
労働金庫	0	0	0	0	0.00	0	0	0.00	0	0	0	0	0.00		
その他	0	0	0	0	0.00	0	0	0.00	0	0	0	0	0.00		
小計	0	0	4	12,500	0.01	40	225,068	0.08	0	0	0	0	0.00		
合計	1,523	21,707,488	11,087	151,964,470	100.00	29,016	278,851,952	100.00	18	47,362	80	534,685	100.00		

# 業種別保証状況

業種別保証状況 (2020年8月分)

(単位：千円)

区分	保証承諾					保証債務残高			代位弁済				
	当月中		当月末			当月末			当月中		当月末		
	件数	金額	件数	金額	構成比	件数	金額	構成比	件数	金額	件数	金額	構成比
製造業	229	3,516,800	1,679	26,999,892	17.77	4,493	51,258,554	18.38	4	25,935	13	142,344	26.62
食料品工業	28	523,000	239	4,416,892	2.91	649	8,648,496	3.10	0	0	1	22,133	4.14
繊維品工業	27	346,500	190	3,216,200	2.12	518	6,816,516	2.44	4	25,935	4	25,935	4.85
木材・木製品工業	6	109,000	60	964,000	0.63	158	2,211,608	0.79	0	0	2	11,164	2.09
家具・建具工業	5	110,000	34	397,300	0.26	106	929,364	0.33	0	0	0	0	0.00
紙工業	20	457,500	146	2,936,000	1.93	302	4,899,042	1.76	0	0	2	5,548	1.04
製版・製本業	1	40,000	3	46,000	0.03	11	75,829	0.03	0	0	0	0	0.00
化学工業	5	115,000	14	343,000	0.23	23	390,777	0.14	0	0	0	0	0.00
石油石炭製品工業	0	0	3	60,000	0.04	4	73,000	0.03	0	0	0	0	0.00
ゴム・プラスチック工業	2	8,000	26	369,500	0.24	74	872,925	0.31	0	0	0	0	0.00
ゴム製品製造業	0	0	8	165,000	0.11	15	269,823	0.10	0	0	0	0	0.00
皮革工業	0	0	1	2,000	0.00	1	1,967	0.00	0	0	0	0	0.00
窯業	7	108,800	46	707,500	0.47	153	1,750,791	0.63	0	0	0	0	0.00
機械工業	21	417,000	244	4,744,300	3.12	562	7,740,966	2.78	0	0	3	76,717	14.35
電気機器工業	12	277,000	46	900,500	0.59	124	1,543,202	0.55	0	0	0	0	0.00
車輜工業	0	0	9	155,000	0.10	22	291,986	0.10	0	0	0	0	0.00
船舶工業	2	8,500	21	328,000	0.22	86	849,764	0.30	0	0	0	0	0.00
金属工業	38	573,500	246	3,965,500	2.61	689	6,849,094	2.46	0	0	1	847	0.16
ソフトウェア業	10	76,000	63	666,800	0.44	168	1,615,242	0.58	0	0	0	0	0.00
情報処理サービス業	0	0	0	0	0.00	1	1,099	0.00	0	0	0	0	0.00
農林漁業	1	6,000	6	92,000	0.06	19	242,929	0.09	0	0	0	0	0.00
その他の工業	44	341,000	274	2,524,400	1.66	808	5,184,137	1.86	0	0	0	0	0.00
鉱業	0	0	0	0	0.00	0	0	0.00	0	0	0	0	0.00
土石採取業	3	25,000	17	288,500	0.19	47	538,579	0.19	0	0	0	0	0.00
木材伐出業	0	0	5	36,000	0.02	16	91,981	0.03	0	0	0	0	0.00
建設業	410	5,658,988	2,406	33,266,138	21.89	7,042	63,845,315	22.90	0	0	11	124,704	23.32
卸売業	130	2,424,500	1,200	21,905,290	14.41	2,875	36,473,393	13.08	1	1,770	11	87,397	16.35
小売業	203	2,493,400	1,514	18,610,150	12.25	4,159	36,387,833	13.05	2	2,354	18	89,772	16.79
飲食店	98	683,700	1,178	8,276,490	5.45	2,365	13,060,550	4.68	8	15,245	10	17,128	3.20
不動産業	41	575,800	295	3,993,870	2.63	834	8,152,530	2.92	0	0	0	0	0.00
運送業	74	1,522,200	449	9,892,900	6.51	1,238	19,393,471	6.95	0	0	1	7,683	1.44
貨物運送取扱業	0	0	0	0	0.00	0	0	0.00	0	0	0	0	0.00
倉庫業	2	40,000	4	100,000	0.07	7	139,995	0.05	0	0	0	0	0.00
物品預り・駐車場業	0	0	13	193,000	0.13	20	306,585	0.11	0	0	0	0	0.00
電気・ガス・熱供給・水道業	0	0	6	146,000	0.10	49	470,265	0.17	0	0	0	0	0.00
印刷業	13	241,000	89	1,376,700	0.91	210	2,467,749	0.88	0	0	0	0	0.00
出版業	0	0	4	25,000	0.02	17	145,000	0.05	0	0	0	0	0.00
サービス業	310	4,428,100	2,171	26,332,540	17.33	5,481	45,398,066	16.28	3	2,058	14	34,805	6.51
物品賃貸業	10	307,000	49	828,500	0.55	120	1,382,516	0.50	0	0	1	4,667	0.87
宿泊業	12	161,000	110	1,918,000	1.26	217	3,228,371	1.16	0	0	0	0	0.00
洗濯・理美容・浴場業	44	326,100	429	3,075,500	2.02	900	4,988,700	1.79	0	0	2	1,255	0.23
その他の生活関連サービス業	5	71,500	53	555,900	0.37	128	1,119,020	0.40	0	0	0	0	0.00
旅行業	0	0	21	242,900	0.16	36	329,822	0.12	0	0	0	0	0.00
映画・娯楽業	18	774,000	109	2,367,100	1.56	171	2,583,095	0.93	0	0	2	8,316	1.56
広告業	5	55,000	48	498,600	0.33	125	932,795	0.33	0	0	0	0	0.00
放送業	0	0	2	40,000	0.03	4	56,225	0.02	0	0	0	0	0.00
情報通信サービス業	2	11,500	15	81,130	0.05	31	186,217	0.07	1	566	4	14,017	2.62
運輸サービス業	10	195,000	30	572,000	0.38	67	765,037	0.27	0	0	1	3,187	0.60
職業紹介・労働者派遣業	0	0	6	86,000	0.06	21	158,177	0.06	0	0	0	0	0.00
その他の事業サービス業	22	250,700	147	1,750,000	1.15	434	3,423,042	1.23	2	1,492	2	1,492	0.28
専門サービス業	26	160,800	140	1,046,820	0.69	474	1,798,370	0.64	0	0	0	0	0.00
技術サービス業	22	245,500	159	1,635,300	1.08	457	2,532,819	0.91	0	0	0	0	0.00
医療・福祉業	103	1,597,500	656	9,474,100	6.23	1,654	17,145,582	6.15	0	0	2	1,872	0.35
廃棄物処理業	12	150,000	74	1,181,000	0.78	297	2,870,192	1.03	0	0	0	0	0.00
教育・学習支援事業	8	45,500	68	496,300	0.33	176	945,624	0.34	0	0	0	0	0.00
その他のサービス業	11	77,000	55	483,390	0.32	169	952,463	0.34	0	0	0	0	0.00
保険媒介代理業	9	88,000	43	411,000	0.27	135	595,861	0.21	0	0	0	0	0.00
郵便業	0	0	3	13,000	0.01	2	6,860	0.00	0	0	0	0	0.00
通信業	0	0	1	5,000	0.00	1	5,000	0.00	0	0	0	0	0.00
インターネット付随サービス業	1	10,000	10	93,000	0.06	25	114,365	0.04	0	0	2	30,853	5.77
合計	1,523	21,707,488	11,087	151,964,470	100.00	29,016	278,851,952	100.00	18	47,362	80	534,685	100.00

※ 2012年10月分統計より業種区分を変更したため、業種によっては変更前後での累計値等が一致しない場合があります。



## 金額別保証状況 (2020年8月分)

(単位：千円)

区 分	保 証 承 諾					保 証 債 務 残 高		
	当 月 中		当 月 末			当 月 末		
	件数	金 額	件数	金 額	構成比	件数	金 額	構成比
1,000 以下	76	68,100	461	421,430	0.28	1,872	1,037,395	0.37
1,000 超 2,000 以下	109	203,950	844	1,553,730	1.02	2,749	3,365,858	1.21
2,000 超 3,000 以下	124	364,600	864	2,522,580	1.66	2,933	5,861,547	2.10
3,000 超 5,000 以下	225	1,067,000	1,787	8,508,200	5.60	6,562	21,893,940	7.85
5,000 超 10,000 以下	497	4,727,200	3,331	31,516,000	20.74	6,292	46,943,798	16.83
10,000 超 15,000 以下	69	988,400	425	6,053,592	3.98	1,479	15,617,086	5.60
15,000 超 20,000 以下	112	2,222,000	1,115	22,138,500	14.57	2,171	35,864,153	12.86
20,000 超 30,000 以下	114	3,350,438	1,456	43,021,638	28.31	2,977	73,362,588	26.31
30,000 超 50,000 以下	191	8,074,800	790	34,877,800	22.95	1,544	53,673,374	19.25
50,000 超 60,000 以下	0	0	1	60,000	0.04	124	4,684,654	1.68
60,000 超 70,000 以下	0	0	2	140,000	0.09	91	3,777,179	1.35
70,000 超 80,000 以下	4	320,000	7	560,000	0.37	148	6,711,055	2.41
80,000 超 100,000 以下	0	0	0	0	0.00	33	1,927,588	0.69
100,000 超 120,000 以下	0	0	1	120,000	0.08	12	924,660	0.33
120,000 超 150,000 以下	0	0	1	150,000	0.10	10	746,224	0.27
150,000 超 200,000 以下	2	321,000	2	321,000	0.21	19	2,460,855	0.88
200,000 超	0	0	0	0	0.00	0	0	0.00
<b>合 計</b>	<b>1,523</b>	<b>21,707,488</b>	<b>11,087</b>	<b>151,964,470</b>	<b>100.00</b>	<b>29,016</b>	<b>278,851,952</b>	<b>100.00</b>

## 期間別保証状況 (2020年8月分)

(単位：千円)

区 分	保 証 承 諾					保 証 債 務 残 高		
	当 月 中		当 月 末			当 月 末		
	件数	金 額	件数	金 額	構成比	件数	金 額	構成比
3 力月以下	1	3,000	7	49,000	0.03	2	28,000	0.01
3 力月超 6 力月以下	2	100,000	6	227,000	0.15	14	449,685	0.16
6 力月超 1 力年以下	13	239,000	75	1,377,500	0.91	287	4,332,363	1.55
1 力年超 2 力年以下	7	56,000	47	329,300	0.22	267	2,202,068	0.79
2 力年超 3 力年以下	75	1,259,100	753	12,644,470	8.32	3,260	39,119,609	14.03
3 力年超 4 力年以下	21	119,000	103	753,800	0.50	415	1,560,322	0.56
4 力年超 5 力年以下	210	1,485,200	1,773	12,093,730	7.96	10,452	34,671,891	12.43
5 力年超 7 力年以下	684	8,049,650	5,215	62,774,040	41.31	8,133	85,743,628	30.75
7 力年超 10 力年以下	509	10,383,538	3,090	61,283,630	40.33	5,667	98,131,703	35.19
10 力年超	1	13,000	18	432,000	0.28	519	12,612,684	4.52
<b>合 計</b>	<b>1,523</b>	<b>21,707,488</b>	<b>11,087</b>	<b>151,964,470</b>	<b>100.00</b>	<b>29,016</b>	<b>278,851,952</b>	<b>100.00</b>

## 使途別保証状況 (2020年8月分)

(単位：千円)

区 分	保 証 承 諾					保 証 債 務 残 高		
	当 月 中		当 月 末			当 月 末		
	件数	金 額	件数	金 額	構成比	件数	金 額	構成比
運 転 資 金	1,489	21,449,138	10,914	150,672,460	99.15	25,655	261,391,231	93.74
設 備 資 金	16	115,250	82	476,110	0.31	2,184	11,110,075	3.98
運 転 設 備 資 金	18	143,100	91	815,900	0.54	1,177	6,350,646	2.28
<b>合 計</b>	<b>1,523</b>	<b>21,707,488</b>	<b>11,087</b>	<b>151,964,470</b>	<b>100.00</b>	<b>29,016</b>	<b>278,851,952</b>	<b>100.00</b>

# 市町制度保証状況

## 市町制度保証状況 (2020年8月分)

(単位:千円)

振興資金		保証 承諾				保証債務残高	
		当 月 中		当 月 末		当 月 末	
		件 数	金 額	件 数	金 額	件 数	金 額
市	四 国 中 央	1	2,000	20	57,120	435	728,231
	新 居 浜	1	5,000	32	117,710	472	993,451
	西 条	1	5,000	55	217,790	574	1,218,328
	今 治	3	10,000	50	140,800	1,030	1,859,886
	松 山	63	190,600	548	1,750,900	2,501	5,638,547
	東 温	0	0	9	28,000	140	232,080
	伊 予	0	0	1	3,900	35	76,234
	大 洲	0	0	5	19,500	210	355,034
	八 幡 浜	0	0	7	26,500	86	171,177
	西 予	1	5,000	9	31,700	159	297,366
宇 和 島	9	32,000	66	238,600	792	1,646,877	
	<b>小 計</b>	<b>79</b>	<b>249,600</b>	<b>802</b>	<b>2,632,520</b>	<b>6,434</b>	<b>13,217,211</b>
町	砥 部	0	0	0	0	22	44,048
	久 万 高 原	1	2,000	40	139,300	50	148,689
	内 子	0	0	0	0	41	78,617
	伊 方	0	0	0	0	4	8,810
	鬼 北	0	0	0	0	0	0
	松 野	0	0	0	0	12	26,472
	愛 南	1	3,000	4	10,500	51	84,066
		<b>小 計</b>	<b>2</b>	<b>5,000</b>	<b>44</b>	<b>149,800</b>	<b>180</b>
<b>合 計</b>		<b>81</b>	<b>254,600</b>	<b>846</b>	<b>2,782,320</b>	<b>6,614</b>	<b>13,607,913</b>

季節資金		保証 承諾				保証債務残高	
		当 月 中		当 月 末		当 月 末	
		件 数	金 額	件 数	金 額	件 数	金 額
松 山	0	0	0	0	0	0	
新 居 浜	0	0	0	0	0	0	
<b>合 計</b>		<b>0</b>	<b>0</b>	<b>0</b>	<b>0</b>	<b>0</b>	

設備近代化資金		保証 承諾				保証債務残高	
		当 月 中		当 月 末		当 月 末	
		件 数	金 額	件 数	金 額	件 数	金 額
松 山	2	14,500	16	52,650	508	1,137,145	
(うち公害)	( 0)	( 0)	( 0)	( 0)	( 0)	( 0)	
今 治	0	0	4	15,600	147	402,992	
<b>合 計</b>		<b>2</b>	<b>14,500</b>	<b>20</b>	<b>68,250</b>	<b>655</b>	<b>1,540,137</b>

振興資金(緊急)		保証 承諾				保証債務残高	
		当 月 中		当 月 末		当 月 末	
		件 数	金 額	件 数	金 額	件 数	金 額
四 国 中 央	0	0	5	31,000	156	592,369	
新 居 浜	0	0	3	23,000	93	474,077	
今 治	0	0	3	22,000	280	1,312,437	
松 山	0	0	0	0	24	102,707	
八 幡 浜	27	103,000	218	988,600	256	1,146,294	
西 予	0	0	2	6,500	45	212,482	
<b>合 計</b>		<b>27</b>	<b>103,000</b>	<b>231</b>	<b>1,071,100</b>	<b>854</b>	<b>3,840,366</b>

振興資金(経営安定化)		保証 承諾				保証債務残高	
		当 月 中		当 月 末		当 月 末	
		件 数	金 額	件 数	金 額	件 数	金 額
松 山	238	1,777,300	2,426	18,160,400	2,389	17,410,191	
今 治	0	0	3	10,500	49	134,870	
四 国 中 央	20	172,000	189	1,192,500	178	1,082,062	
西 条	74	566,700	341	2,477,200	307	2,165,834	
<b>合 計</b>		<b>332</b>	<b>2,516,000</b>	<b>2,959</b>	<b>21,840,600</b>	<b>2,923</b>	<b>20,792,957</b>

2020年8月末現在における各店舗別の信用保証状況を債務残高と保証承諾をベースに「ランキングベスト10」に集計しました。

今後とも県内中小企業金融の円滑化に、一層のご協力と信用保証の利用をお願いいたします。

## 保証債務残高

Best  
10

前月 順位	順位	金融機関名		保証債務残高	
				件数	金額(千円)
1 →	1	愛媛銀行	本店営業部	538	7,730,148
2 →	2	伊予銀行	本店営業部	350	6,555,297
3 →	3	伊予銀行	宇和島支店	392	5,729,742
5 ↗	4	伊予銀行	新居浜支店	417	5,596,918
4 ↘	5	伊予銀行	今治支店	395	5,467,557
6 →	6	伊予銀行	西条支店	384	4,130,791
7 →	7	香川銀行	松山支店	240	3,542,652
8 →	8	伊予銀行	松山北支店	253	3,492,494
9 →	9	愛媛銀行	新居浜支店	282	3,234,814
11 ↗	10	伊予銀行	湊町支店	215	3,093,814

## 保証承諾

Best  
10  
(当月中)

前月 順位	順位	金融機関名		保証承諾(当月中)	
				件数	金額(千円)
1 →	1	伊予銀行	新居浜支店	36	932,500
6 ↗	2	伊予銀行	西条支店	41	702,000
3 →	3	伊予銀行	本店営業部	29	660,000
16 ↗	4	伊予銀行	三島支店	30	578,500
5 →	5	愛媛銀行	本店営業部	20	411,000
26 ↗	6	伊予銀行	日吉支店	18	396,000
38 ↗	7	愛媛銀行	新居浜支店	18	387,500
18 ↗	8	百十四銀行	松山支店	16	382,000
2 ↘	9	伊予銀行	今治支店	19	381,000
7 ↘	10	伊予銀行	宇和島支店	21	355,000

## 保証承諾

Best  
10  
(累計)

前月 順位	順位	金融機関名		保証承諾(累計)	
				件数	金額(千円)
1 →	1	愛媛銀行	本店営業部	239	4,349,000
2 →	2	伊予銀行	本店営業部	207	4,102,800
3 →	3	伊予銀行	新居浜支店	184	3,792,990
4 →	4	伊予銀行	宇和島支店	134	3,190,400
5 →	5	伊予銀行	今治支店	145	2,680,900
6 →	6	中国銀行	川之江支店	84	2,244,800
13 ↗	7	伊予銀行	西条支店	140	2,177,200
9 ↗	8	香川銀行	新居浜支店	119	2,002,300
10 ↗	9	伊予銀行	松山北支店	118	1,947,800
8 ↘	10	伊予銀行	大街道支店	171	1,897,200

# 金融機関店舗別保証状況

2020年8月分

(単位：千円)

店 舗 名	保 証 承 諾						保 証 債 務 残 高			代 位 弁 済		
	当 月 中		対前年 同月比 (%)	当 月 末		対前年 同月比 (%)	当 月 末		対前年 同月比 (%)	当 月 末		代弁率 (%)
	件数	金 額		件数	金 額		件数	金 額		件数	金 額	
みずほ 松 山	0	0	-----	0	0	-----	1	4,042	95.99	0	0	0.00
今 治	0	0	-----	1	30,000	-----	9	93,452	68.26	0	0	0.00
高 松	0	0	-----	0	0	-----	1	80,000	86.96	0	0	0.00
難 波	0	0	-----	0	0	-----	1	12,150	73.93	0	0	0.00
計	0	0	-----	1	30,000	-----	12	189,644	75.99	0	0	0.00
三井住友 新 居 浜	1	80,000	-----	2	80,500	-----	7	120,769	189.70	0	0	0.00
計	1	80,000	-----	2	80,500	-----	7	120,769	188.30	0	0	0.00
三菱UFJ 高松中央	0	0	-----	0	0	-----	3	57,085	66.25	0	0	0.00
高 松	0	0	-----	0	0	-----	8	46,998	60.00	0	0	0.00
福 山	0	0	-----	0	0	-----	2	8,519	68.07	0	0	0.00
計	0	0	-----	0	0	-----	13	112,602	63.23	0	0	0.00
伊予 本 店	29	660,000	462.83	207	4,102,800	933.30	350	6,555,297	197.36	0	0	0.00
本 町	6	111,000	123.94	68	950,900	763.41	218	2,123,587	129.91	0	0	0.00
城 北	0	0	-----	0	0	-----	2	496	23.57	0	0	0.00
松山駅前	8	75,000	156.25	82	1,142,800	1,292.76	179	2,210,455	206.27	0	0	0.00
湊 町	19	346,500	313.86	119	1,852,590	533.43	215	3,093,814	198.26	0	0	0.00
小 栗	4	45,000	75.00	26	363,500	497.95	65	676,280	179.14	0	0	0.00
立 花	1	25,000	56.82	16	240,000	216.22	47	469,727	221.64	0	0	0.00
新 立	4	60,000	272.73	19	179,000	688.46	44	481,920	177.77	0	0	0.00
大 街 道	16	162,200	1,501.85	171	1,897,200	933.94	280	2,754,331	348.12	0	0	0.00
一 万	4	80,000	187.79	53	852,500	628.69	126	1,649,946	195.78	0	0	0.00
道 後	10	171,500	138.42	77	1,265,000	679.74	218	2,816,186	176.16	0	0	0.00
東 野	6	38,000	73.22	27	259,900	382.77	63	447,559	316.88	0	0	0.00
三 津 浜	9	142,000	141.08	113	1,566,000	365.76	243	2,812,883	162.82	0	0	0.00
水産市場	1	40,000	133.33	7	160,000	320.00	8	189,764	227.78	0	0	0.00
松 山 北	14	339,000	122.92	118	1,947,800	556.13	253	3,492,494	247.48	0	0	0.00
中央市場	1	10,000	71.43	11	111,000	584.21	36	385,663	149.34	0	0	0.00
空 港 通	22	256,000	161.01	97	1,348,300	634.49	227	2,623,378	148.12	0	0	0.00
余 戸	10	136,000	161.90	66	995,800	410.13	154	1,760,227	185.19	1	23,316	1.75
味 生	4	48,000	160.00	23	302,000	1,006.67	50	538,401	189.96	0	0	0.00
石 井	6	128,000	248.54	31	542,000	343.04	86	1,174,074	147.21	0	0	0.00
椿	2	37,500	107.14	15	215,600	154.71	92	825,524	111.83	2	27,879	3.55
久 米	8	60,000	44.81	47	640,000	221.15	139	1,384,034	172.71	0	0	0.00
福 音 寺	10	124,500	711.43	41	614,100	701.83	117	1,381,490	152.81	0	0	0.00
小 野	1	1,000	12.66	11	106,500	314.16	38	345,176	129.00	3	34,787	10.65
堀 江	3	17,000	37.78	23	336,000	569.49	57	601,102	221.70	0	0	0.00
和 気	6	97,000	285.29	32	443,000	1,042.35	60	573,055	313.25	0	0	0.00
森 松	14	197,500	165.97	50	695,900	347.17	135	1,252,801	207.44	0	0	0.00
中 島	1	2,000	6.67	9	47,000	156.67	27	211,087	150.80	0	0	0.00
北 条	20	195,000	191.36	92	960,200	480.34	196	1,852,145	196.70	0	0	0.00
横 河 原	3	80,000	83.33	24	397,700	397.70	96	966,820	171.46	0	0	0.00
川 内	0	0	0.00	11	213,000	143.43	67	1,000,723	120.74	0	0	0.00
砥 部	4	67,000	44.94	33	345,500	126.96	114	1,074,074	130.62	5	81,220	8.47
松 前	16	306,000	201.32	67	1,301,000	326.88	177	2,750,717	144.88	0	0	0.00
郡 中	12	171,000	195.43	78	1,663,300	673.67	205	2,788,444	227.84	0	0	0.00
上 灘	3	60,000	211.27	12	186,000	173.18	26	302,662	163.47	0	0	0.00
中 山	1	3,000	-----	4	27,000	122.73	14	135,113	91.10	0	0	0.00
久 万	5	88,500	327.78	25	237,500	742.19	56	563,691	124.60	1	2,191	0.45
今 治	19	381,000	178.45	145	2,680,900	859.55	395	5,467,557	177.74	0	0	0.00
中 浜	5	103,000	65.61	73	1,382,000	466.89	211	2,794,490	176.55	3	23,210	1.05
日 吉	18	396,000	704.63	76	1,337,500	384.45	216	2,268,422	192.05	0	0	0.00

※代弁率は年度初めから当該月までの平均残高により算出したものです。

2020年8月分

(単位：千円)

店 舗 名	保 証 承 諾						保 証 債 務 残 高			代 位 弁 済		
	当 月 中		対前年 同月比 (%)	当 月 末		対前年 同月比 (%)	当 月 末		対前年 同月比 (%)	当 月 末		代弁率 (%)
	件数	金 額		件数	金 額		件数	金 額		件数	金 額	
伊予 今治南	5	140,000	93.33	19	430,000	196.35	73	852,132	170.79	0	0	0.00
波止浜	1	2,500	50.00	35	647,500	351.90	84	1,050,596	187.04	0	0	0.00
鳥生	9	154,000	261.02	42	597,200	762.71	124	1,158,333	188.37	0	0	0.00
桜井	6	114,000	352.94	30	539,000	924.53	83	769,111	193.94	0	0	0.00
菊間	2	10,000	142.86	20	356,800	567.25	71	723,507	180.23	1	870	0.16
大島	6	75,000	150.00	28	390,500	510.46	104	1,034,688	148.38	0	0	0.00
伯方	3	33,000	73.33	5	53,700	76.06	46	358,191	94.49	0	0	0.00
宮浦	1	3,000	-----	20	327,000	4,739.13	46	433,441	225.76	0	0	0.00
新居浜	36	932,500	768.76	184	3,792,990	897.54	417	5,596,918	231.08	0	0	0.00
高津	0	0	-----	1	5,000	-----	2	6,800	283.33	0	0	0.00
角野	8	245,000	145.40	61	1,245,000	393.36	163	2,434,783	162.04	0	0	0.00
新居浜東	5	109,000	375.86	34	517,500	240.47	97	830,287	159.48	0	0	0.00
中萩	4	64,000	112.28	29	514,700	553.74	89	1,185,335	159.70	0	0	0.00
土居	10	88,000	-----	53	642,100	5,837.27	130	1,037,075	187.56	5	142,360	17.71
三島	30	578,500	1,323.80	74	1,363,000	1,209.41	198	2,333,620	189.03	0	0	0.00
川之江	8	230,000	766.67	54	1,115,500	3,380.30	175	2,386,055	150.69	2	5,548	0.28
西条	41	702,000	471.14	140	2,177,200	528.25	384	4,130,791	142.23	1	4,166	0.13
伊予 三芳	4	50,000	1,666.67	20	310,000	472.56	62	629,701	126.33	0	0	0.00
壬生川	9	86,200	1,567.27	32	454,600	826.55	128	1,194,343	127.26	1	96	0.01
丹原	2	30,000	40.00	10	105,000	131.25	30	248,874	141.12	0	0	0.00
小松	3	46,000	48.73	12	90,690	60.70	76	693,104	121.20	0	0	0.00
八幡浜	15	200,000	115.61	102	1,337,000	358.10	229	2,931,854	141.12	0	0	0.00
矢野町	0	0	-----	2	6,500	-----	2	6,353	-----	0	0	0.00
大洲本町	1	10,000	8.20	15	131,500	64.30	67	461,134	137.72	1	4,267	0.99
大洲	5	35,000	111.11	53	927,000	430.96	239	2,980,275	134.15	0	0	0.00
長浜	0	0	0.00	20	491,000	1,212.35	68	1,029,747	182.57	0	0	0.00
五十崎	2	11,000	37.93	30	427,000	677.78	61	755,024	234.25	0	0	0.00
内子	4	5,500	29.26	65	761,900	526.17	146	1,651,261	211.44	0	0	0.00
川之石	5	25,500	127.50	28	229,500	665.22	41	307,835	219.01	0	0	0.00
伊方	1	2,000	30.77	6	73,000	503.45	19	141,339	272.83	0	0	0.00
三崎	3	65,000	-----	10	179,000	319.64	17	154,999	151.02	0	0	0.00
三瓶	0	0	0.00	2	20,000	51.95	28	248,166	98.13	0	0	0.00
宇和島	21	355,000	392.70	134	3,190,400	1,162.68	392	5,729,742	199.90	0	0	0.00
卯之町	7	143,938	436.18	23	413,438	449.39	103	757,592	138.18	0	0	0.00
野村	2	35,000	-----	8	69,500	182.89	91	688,032	111.28	0	0	0.00
高山	2	50,000	1,666.67	4	56,000	1,866.67	15	151,150	134.95	0	0	0.00
吉田	1	5,000	277.78	7	57,300	3,183.33	56	427,057	106.86	0	0	0.00
近永	1	5,000	2.88	22	311,500	125.66	74	879,035	143.65	0	0	0.00
松丸	0	0	0.00	6	49,000	122.50	30	195,561	131.58	0	0	0.00
岩松	1	3,000	150.00	10	181,500	168.06	57	407,445	133.33	0	0	0.00
愛南	5	86,200	431.00	32	505,700	379.65	114	1,218,054	145.59	0	0	0.00
富田	4	35,000	875.00	15	223,000	913.93	74	513,397	155.73	0	0	0.00
古川	3	24,000	45.63	22	246,000	140.81	123	842,064	151.24	2	30,853	4.25
牛瀨	0	0	0.00	13	156,000	417.11	62	383,291	159.30	0	0	0.00
原町	10	189,000	-----	19	285,500	1,297.73	39	393,773	203.26	0	0	0.00
日高	3	52,000	-----	6	107,000	-----	10	118,332	756.45	0	0	0.00
船木	0	0	-----	0	0	-----	1	10	5.62	0	0	0.00
三津東	0	0	-----	1	20,000	-----	3	26,465	401.96	0	0	0.00
桑原	2	50,000	357.14	16	271,000	1,129.17	46	553,282	175.64	0	0	0.00
大西	1	1,500	18.75	21	374,500	468.13	46	515,332	305.44	0	0	0.00
高松	0	0	-----	1	5,000	-----	2	5,280	306.98	0	0	0.00
新宿	0	0	-----	1	30,000	-----	1	30,000	-----	0	0	0.00
計	617	10,341,538	204.55	3,796	60,719,508	511.70	10,140	118,386,174	172.98	28	380,761	0.40
四国 松山	8	108,000	-----	69	1,279,700	1,854.64	122	1,700,300	372.71	0	0	0.00
松山南	2	65,000	-----	10	215,000	2,047.62	20	240,940	371.48	0	0	0.00

\*代弁率は年度初めから当該月までの平均残高により算出したものです。



店 舗 名	保 証 承 諾						保 証 債 務 残 高			代 位 弁 済		
	当 月 中		対前年 同月比 (%)	当 月 末		対前年 同月比 (%)	当 月 末		対前年 同月比 (%)	当 月 末		代弁率 (%)
	件数	金 額		件数	金 額		件数	金 額		件数	金 額	
<b>四国</b>												
今 治	1	3,000	-----	10	123,000	3,565.22	19	197,953	199.63	0	0	0.00
八 幡 浜	1	3,500	-----	20	296,000	493.33	42	576,829	160.02	2	4,943	1.03
宇 和 島	2	13,000	68.42	27	541,000	734.56	78	928,121	252.03	0	0	0.00
御 荘	0	0	-----	3	80,000	-----	3	80,000	-----	0	0	0.00
四国中央	3	52,000	260.00	16	435,000	2,175.00	22	484,865	681.04	0	0	0.00
宿 毛	0	0	-----	1	2,500	-----	1	2,500	-----	0	0	0.00
高 松	1	10,000	-----	1	10,000	-----	0	0	-----	0	0	-----
<b>計</b>	<b>18</b>	<b>254,500</b>	<b>652.56</b>	<b>157</b>	<b>2,982,200</b>	<b>1,260.44</b>	<b>307</b>	<b>4,211,507</b>	<b>296.55</b>	<b>2</b>	<b>4,943</b>	<b>0.17</b>
<b>百十四</b>												
松 山	16	382,000	694.55	83	1,812,500	2,332.69	151	2,535,140	313.15	0	0	0.00
新 居 浜	9	281,000	1,405.00	55	1,267,000	933.68	92	1,546,231	295.37	0	0	0.00
三 島	5	120,000	-----	26	574,500	2,735.71	59	690,701	232.73	0	0	0.00
今 治	7	140,000	-----	32	681,000	13,620.00	75	919,616	231.69	0	0	0.00
西 条	8	191,500	2,252.94	51	1,068,400	3,391.75	101	1,109,804	445.30	0	0	0.00
観 音 寺	0	0	-----	2	40,000	-----	2	40,000	-----	0	0	0.00
鳴 門	0	0	-----	1	15,000	-----	2	20,506	315.38	0	0	0.00
<b>計</b>	<b>45</b>	<b>1,114,500</b>	<b>1,334.73</b>	<b>250</b>	<b>5,458,400</b>	<b>2,014.91</b>	<b>482</b>	<b>6,861,998</b>	<b>300.64</b>	<b>0</b>	<b>0</b>	<b>0.00</b>
<b>阿波</b>												
松 山	8	160,000	88.89	66	1,525,000	833.33	110	2,114,093	567.95	0	0	0.00
藍 住	0	0	-----	0	0	-----	2	15,446	68.28	0	0	0.00
鳴 門	0	0	-----	0	0	-----	2	45,240	116.86	0	0	0.00
<b>計</b>	<b>8</b>	<b>160,000</b>	<b>88.89</b>	<b>66</b>	<b>1,525,000</b>	<b>833.33</b>	<b>114</b>	<b>2,174,779</b>	<b>501.60</b>	<b>0</b>	<b>0</b>	<b>0.00</b>
<b>広島</b>												
松 山	5	105,000	5,250.00	62	1,300,000	902.78	147	2,253,355	220.43	0	0	0.00
今 治	1	30,000	-----	52	931,000	3,210.34	138	1,357,458	296.15	0	0	0.00
伊予西条	11	146,000	2,920.00	61	1,054,000	5,759.56	121	1,339,647	449.91	0	0	0.00
新 居 浜	4	71,000	1,014.29	20	381,500	316.60	54	699,900	160.74	0	0	0.00
三 島	5	82,000	8,200.00	12	110,320	111.10	69	337,306	94.07	0	0	0.00
川 之 江	3	55,000	-----	19	395,000	-----	22	376,498	976.84	1	1,241	0.81
因 島	0	0	0.00	0	0	0.00	3	111,394	85.57	0	0	0.00
木 江	0	0	-----	0	0	-----	1	1,122	83.86	0	0	0.00
<b>計</b>	<b>29</b>	<b>489,000</b>	<b>1,686.21</b>	<b>226</b>	<b>4,171,820</b>	<b>981.37</b>	<b>555</b>	<b>6,476,680</b>	<b>236.16</b>	<b>1</b>	<b>1,241</b>	<b>0.03</b>
<b>中国</b>												
川 之 江	14	308,000	616.00	84	2,244,800	4,081.45	94	2,380,226	989.52	0	0	0.00
<b>計</b>	<b>14</b>	<b>308,000</b>	<b>616.00</b>	<b>84</b>	<b>2,244,800</b>	<b>4,081.45</b>	<b>94</b>	<b>2,380,226</b>	<b>989.52</b>	<b>0</b>	<b>0</b>	<b>0.00</b>
<b>山口</b>												
松 山	2	50,000	-----	17	465,000	-----	49	881,230	158.77	0	0	0.00
今 治	0	0	0.00	0	0	0.00	1	30,000	3,731.34	0	0	0.00
尾 道	0	0	-----	1	40,000	-----	1	40,000	2,201.43	0	0	0.00
<b>計</b>	<b>2</b>	<b>50,000</b>	<b>166.67</b>	<b>18</b>	<b>505,000</b>	<b>1,683.33</b>	<b>51</b>	<b>951,230</b>	<b>170.58</b>	<b>0</b>	<b>0</b>	<b>0.00</b>
<b>西日本</b>												
広 島	0	0	-----	0	0	-----	2	8,043	100.00	0	0	0.00
<b>計</b>	<b>0</b>	<b>0</b>	<b>-----</b>	<b>0</b>	<b>0</b>	<b>-----</b>	<b>2</b>	<b>8,043</b>	<b>100.00</b>	<b>0</b>	<b>0</b>	<b>0.00</b>
<b>愛媛</b>												
本 店	20	411,000	227.07	239	4,349,000	327.36	538	7,730,148	173.14	1	6,125	0.09
中央市場	0	0	-----	3	40,000	400.00	11	180,301	130.18	0	0	0.00
水産市場	2	17,500	-----	9	113,190	2,263.80	15	153,382	393.98	0	0	0.00
末 広 町	6	74,300	-----	77	593,300	2,045.86	198	1,264,308	183.07	0	0	0.00
大 街 道	8	109,000	106.55	120	1,321,500	651.69	266	2,379,074	160.38	4	11,240	0.54
道 後	2	32,000	63.75	54	930,500	1,009.22	147	1,450,810	170.07	0	0	0.00

※代弁率は年度初めから当該月までの平均残高により算出したものです。

2020年8月分

(単位：千円)

店舗名	保証承諾						保証債務残高			代位弁済		
	当月中		対前年 同月比 (%)	当月末		対前年 同月比 (%)	当月末		対前年 同月比 (%)	当月末		代弁率 (%)
	件数	金額		件数	金額		件数	金額		件数	金額	
愛媛 本町	8	100,000	1,666.67	73	668,900	686.05	201	1,446,853	199.76	1	1,277	0.10
三津浜	17	189,000	1,890.00	80	911,500	1,090.31	158	1,400,408	204.18	0	0	0.00
立花	3	20,000	72.73	30	266,500	337.34	138	880,225	135.47	2	6,910	0.83
久米	10	113,000	133.57	94	1,131,500	445.30	205	1,813,328	156.46	1	566	0.04
余戸	11	149,000	4,966.67	94	1,032,400	922.61	205	1,854,947	184.43	0	0	0.00
鴨川	3	45,000	54.68	69	723,000	423.65	193	1,461,340	177.19	0	0	0.00
中央通	3	13,000	17.33	52	571,400	354.91	138	1,340,969	158.98	0	0	0.00
古川	10	108,200	94.96	82	779,000	353.14	212	1,554,346	204.66	0	0	0.00
桑原	3	23,000	174.24	67	580,000	465.49	118	889,216	255.59	1	368	0.05
森松	12	135,000	131.71	109	1,447,500	443.61	254	2,566,620	170.22	5	25,551	1.12
空港通	3	20,000	125.00	51	500,500	881.16	170	1,114,629	161.40	0	0	0.00
石井	5	49,300	176.07	100	1,147,200	439.88	248	2,437,803	177.56	1	595	0.03
雄郡	2	30,000	833.33	59	540,300	494.33	136	973,359	214.19	0	0	0.00
重信	3	53,000	963.64	62	689,000	1,951.84	153	1,036,289	300.05	0	0	0.00
郡中	10	136,000	113.33	32	551,500	407.01	106	1,100,020	179.57	0	0	0.00
久万	2	2,500	3.63	23	183,500	257.36	49	360,785	213.02	0	0	0.00
北条	7	58,500	2,543.48	57	515,200	1,547.15	154	1,140,213	177.32	0	0	0.00
川之江	7	145,500	2,910.00	39	657,500	242.62	112	1,205,787	172.02	0	0	0.00
三島	12	335,000	1,015.15	56	928,000	765.05	127	1,129,142	204.45	0	0	0.00
新居浜	18	387,500	187.65	89	1,635,100	330.66	282	3,234,814	201.27	3	13,582	0.52
新居浜東	6	69,300	71.44	30	327,500	179.26	127	940,579	130.79	0	0	0.00
泉川	6	49,000	148.48	35	379,450	499.47	113	753,323	176.69	0	0	0.00
西条	16	134,700	260.54	85	955,400	1,003.57	269	2,082,424	155.22	0	0	0.00
氷見	2	20,000	----	10	98,000	502.56	55	210,927	139.21	0	0	0.00
壬生川	5	42,000	110.53	33	290,700	295.73	100	621,490	146.01	0	0	0.00
丹原	3	49,000	753.85	30	250,000	531.91	93	476,744	174.78	0	0	0.00
今治	6	35,500	66.98	87	1,305,800	658.83	316	2,497,507	188.01	2	1,883	0.10
旭町	5	15,500	11.71	86	1,306,200	442.18	229	2,085,321	228.13	1	1,932	0.11
波止浜	1	50,000	127.88	56	1,020,300	1,019.28	138	1,422,427	236.73	0	0	0.00
伯方	6	123,000	----	25	330,500	1,101.67	85	646,492	148.42	0	0	0.00
弓削	3	23,000	----	17	165,000	550.00	43	233,390	237.10	0	0	0.00
菊間	0	0	----	7	93,500	333.93	26	173,621	164.52	1	385	0.22
吉海	0	0	----	11	127,500	255.00	42	262,056	168.32	0	0	0.00
長浜	2	21,000	420.00	14	187,000	1,733.09	48	364,702	185.55	0	0	0.00
内子	2	15,000	31.92	34	292,000	467.27	95	643,567	162.82	0	0	0.00
大洲	10	69,000	575.00	51	603,500	1,097.27	241	1,736,403	150.09	0	0	0.00
八幡浜	2	6,500	9.42	57	582,500	184.63	149	1,453,273	133.89	0	0	0.00
三瓶	4	56,300	938.33	9	93,300	601.94	41	268,473	120.33	0	0	0.00
川之石	2	15,000	44.12	7	40,500	119.12	22	150,776	112.78	0	0	0.00
野村	2	80,000	666.67	13	186,500	932.50	53	424,626	151.81	1	422	0.12
卯之町	4	20,000	400.00	22	232,500	597.69	117	748,901	107.48	0	0	0.00
宇和島	5	143,000	3,666.67	60	1,242,800	623.43	214	2,348,440	156.16	4	25,935	1.20
近永	9	109,000	5,450.00	28	391,500	1,087.50	90	759,978	140.55	0	0	0.00
吉田	0	0	----	12	247,000	1,900.00	54	453,267	181.35	0	0	0.00
岩松	1	20,000	666.67	4	36,500	165.91	46	124,159	98.75	0	0	0.00
城辺	7	26,500	76.37	27	181,100	364.39	80	475,069	164.46	0	0	0.00
宇和島南	3	30,000	181.82	8	167,500	403.61	47	367,496	229.51	0	0	0.00
見奈良	4	15,500	238.46	30	405,500	575.18	76	634,287	195.50	0	0	0.00
今治東	7	51,000	1,020.00	22	151,000	1,438.10	81	342,315	132.22	2	5,656	1.98
湯築	0	0	----	7	87,000	2,175.00	18	103,411	354.18	0	0	0.00
松山駅前	2	17,000	850.00	20	146,500	469.55	68	263,511	107.42	0	0	0.00
味生	1	6,000	33.33	14	97,700	312.14	53	228,569	118.70	0	0	0.00
松末	7	71,000	----	37	294,192	817.20	90	556,535	156.80	0	0	0.00
中萩	2	60,000	1,200.00	21	287,500	1,597.22	98	532,946	185.08	0	0	0.00
日高	2	11,000	220.00	21	280,000	258.06	99	604,386	160.87	0	0	0.00
三津浜東	0	0	----	12	103,500	739.29	25	95,519	222.68	0	0	0.00
金生	2	13,000	39.39	35	317,000	511.29	124	761,276	175.76	2	6,574	1.01

\*代弁率は年度初めから当該月までの平均残高により算出したものです。

店 舗 名	保 証 承 諾						保 証 債 務 残 高			代 位 弁 済		
	当 月 中		対前年 同月比 (%)	当 月 末		対前年 同月比 (%)	当 月 末		対前年 同月比 (%)	当 月 末		代弁率 (%)
	件数	金 額		件数	金 額		件数	金 額		件数	金 額	
愛媛 中之庄	3	54,000	415.38	19	273,000	1,922.54	65	516,202	283.70	0	0	0.00
飯岡	2	7,000	-----	12	55,800	1,594.29	40	144,288	130.22	0	0	0.00
川内	4	36,000	-----	29	347,500	370.47	82	673,170	162.96	0	0	0.00
桜井	4	78,000	260.00	14	182,500	588.71	60	405,021	192.92	0	0	0.00
松前	6	77,000	240.63	41	620,500	391.48	121	1,096,123	196.52	0	0	0.00
姫原	0	0	-----	8	56,300	-----	21	74,076	191.62	0	0	0.00
土居	4	28,000	-----	26	228,500	846.30	84	494,710	196.21	0	0	0.00
砥部	1	10,000	66.67	16	185,300	174.81	66	595,281	135.51	0	0	0.00
来住	4	63,000	787.50	36	470,500	746.83	116	1,011,687	225.73	1	1,332	0.16
大阪	0	0	-----	0	0	-----	3	16,133	98.40	0	0	0.00
ときわ	0	0	-----	2	3,000	-----	5	6,098	145.40	0	0	0.00
計	354	4,576,100	206.73	3,100	38,533,832	485.75	8,862	73,980,088	173.84	33	110,332	0.18
高知 松山	0	0	0.00	10	240,000	292.68	42	567,231	171.77	0	0	0.00
今治	6	82,000	-----	39	707,500	8,843.75	54	786,933	873.41	0	0	0.00
新居浜	6	131,850	4,395.00	31	533,550	4,639.57	59	668,494	386.84	1	4,181	1.20
八幡浜	2	7,000	-----	13	169,000	1,300.00	22	257,840	202.71	0	0	0.00
宇和島	0	0	-----	19	371,500	825.56	59	561,856	247.74	0	0	0.00
城辺	3	36,000	-----	7	50,000	500.00	24	130,277	123.62	0	0	0.00
計	17	256,850	458.66	119	2,071,550	1,222.15	260	2,972,631	282.44	1	4,181	0.20
徳島大正 松山	7	253,000	1,445.71	23	608,000	1,870.77	42	900,617	213.57	0	0	0.00
今治	6	92,000	278.79	41	452,500	370.90	118	993,012	148.57	0	0	0.00
池田	0	0	-----	0	0	-----	1	5,106	87.28	0	0	0.00
計	13	345,000	683.17	64	1,060,500	686.41	161	1,898,735	173.25	0	0	0.00
香川 松山	9	121,000	31.03	103	1,881,500	255.47	240	3,542,652	274.54	0	0	0.00
松山西	2	15,000	6.55	39	701,000	251.25	102	1,511,222	291.29	0	0	0.00
今治	8	83,000	40.10	90	1,387,000	446.56	220	2,281,112	256.89	0	0	0.00
西条	3	45,000	36.89	44	787,500	359.59	98	1,292,451	314.58	0	0	0.00
新居浜	19	273,300	581.49	119	2,002,300	2,249.78	221	2,678,958	404.88	0	0	0.00
三島	8	153,000	695.45	41	819,000	1,927.06	90	1,078,675	424.02	1	7,683	1.10
川之江	9	140,000	933.33	56	1,001,800	6,678.67	118	1,574,337	284.14	0	0	0.00
大洲	5	73,000	54.48	26	383,000	197.27	115	1,099,562	173.70	0	0	0.00
八幡浜	4	55,000	171.88	23	244,600	470.38	50	385,846	244.95	0	0	0.00
宇和島	1	2,000	1.27	35	469,500	234.75	106	1,026,328	166.15	0	0	0.00
岩松	0	0	0.00	5	91,000	313.79	21	190,041	172.63	0	0	0.00
観音寺東	0	0	-----	0	0	-----	1	1,808	96.12	0	0	0.00
計	68	960,300	69.36	581	9,768,200	450.82	1,382	16,662,990	273.24	1	7,683	0.06
もみじ 因島	0	0	-----	0	0	-----	1	10,000	95.88	0	0	0.00
計	0	0	-----	0	0	-----	1	10,000	84.02	0	0	0.00
愛媛信用 本店	6	31,500	70.00	106	956,800	958.72	210	1,380,821	204.61	0	0	0.00
城東	2	12,000	24.00	29	198,800	281.99	64	377,194	182.92	0	0	0.00
松山本町	4	57,000	131.03	66	720,500	724.12	117	910,967	263.85	1	427	0.07
道後	2	20,000	1,333.33	31	154,800	436.06	71	247,427	149.05	0	0	0.00
東環東本	7	16,800	1,120.00	51	420,300	613.58	116	696,387	236.90	1	2,308	0.42
久米	5	76,300	67.82	88	793,700	191.71	219	1,671,665	157.63	0	0	0.00
潮見	12	119,500	412.07	60	424,300	609.63	104	613,508	165.20	0	0	0.00
余戸	6	16,600	54.97	59	606,500	429.47	91	859,647	308.70	0	0	0.00
中央通	4	27,500	38.90	41	223,300	194.43	73	338,638	217.15	0	0	0.00

※代弁率は年度初めから当該月までの平均残高により算出したものです。

2020年8月分

(単位：千円)

店 舗 名	保 証 承 諾						保 証 債 務 残 高			代 位 弁 済		
	当 月 中		対前年 同月比 (%)	当 月 末		対前年 同月比 (%)	当 月 末		対前年 同月比 (%)	当 月 末		代弁率 (%)
	件数	金 額		件数	金 額		件数	金 額		件数	金 額	
愛媛信用 石 井	4	24,500	16.27	59	477,060	146.38	152	1,102,081	159.86	1	570	0.06
平 井	5	19,500	46.43	51	310,700	217.58	95	542,152	167.91	0	0	0.00
齊 院	3	41,500	724.26	37	243,000	215.56	73	449,338	210.79	0	0	0.00
土 居 田	4	61,000	1,220.00	28	242,500	234.30	65	352,113	199.36	0	0	0.00
立 花	0	0	-----	5	22,000	621.47	12	75,307	88.32	0	0	0.00
砥 部	6	37,500	38.86	47	407,600	217.56	104	710,840	159.01	0	0	0.00
横 河 原	4	13,500	100.00	27	216,000	779.78	69	295,396	256.84	0	0	0.00
久 万 治	0	0	-----	16	69,300	693.00	27	156,707	136.92	0	0	0.00
今 治	17	177,500	246.53	103	1,090,500	237.07	322	2,504,371	150.80	0	0	0.00
本 町	0	0	-----	1	10,000	-----	0	0	-----	0	0	0.00
常 盤 町	11	42,000	190.91	39	323,000	316.67	111	511,246	183.25	0	0	0.00
鳥 生	6	38,000	52.78	28	321,700	142.35	97	813,413	149.44	0	0	0.00
波 止 浜	3	24,000	282.35	23	183,100	169.54	94	789,380	114.52	0	0	0.00
喜 田 村	11	67,000	83.75	49	369,500	159.27	130	719,972	159.36	0	0	0.00
壬 生 川	4	25,000	83.06	47	381,300	373.46	115	760,533	189.55	0	0	0.00
丹 原	7	128,000	-----	24	307,000	-----	35	315,675	326.83	0	0	0.00
菊 間	2	80,000	5,333.33	9	178,000	481.08	31	216,383	251.31	0	0	0.00
大 西	5	21,000	131.25	21	231,500	234.55	71	463,515	192.18	0	0	0.00
八 幡 浜	11	84,500	1,320.31	83	546,500	365.80	145	920,499	186.30	0	0	0.00
江 戸 岡	0	0	-----	4	4,500	-----	9	8,399	191.85	0	0	0.00
大 洲	2	5,000	45.45	23	249,500	779.69	86	521,135	153.48	3	9,557	2.08
野 村	1	10,000	200.00	5	54,000	1,080.00	21	99,410	106.40	0	0	0.00
宮 西	6	51,000	1,545.45	31	215,000	759.72	52	271,539	258.36	1	633	0.29
今治立花	0	0	0.00	3	14,000	127.27	17	41,251	129.33	0	0	0.00
朝 生 内	4	22,500	97.83	48	343,900	525.04	88	543,086	253.79	0	0	0.00
川 田	2	6,000	7.59	22	384,700	169.55	55	704,388	247.67	0	0	0.00
とべ中央	7	28,000	-----	42	197,000	625.40	128	413,597	132.01	2	5,025	1.48
垣 生	3	16,000	200.00	23	196,800	410.00	82	455,685	135.69	1	459	0.11
雄 郡	2	6,000	24.49	59	429,800	580.03	105	607,363	197.27	0	0	0.00
和 泉	3	19,000	25.82	46	345,500	273.99	128	662,860	174.79	0	0	0.00
港 南	1	2,000	40.00	6	89,000	1,780.00	13	156,276	232.81	0	0	0.00
郡 中	6	67,500	767.05	37	324,100	317.75	129	514,601	163.81	0	0	0.00
松 前	4	32,500	-----	23	171,000	328.85	43	289,395	174.65	0	0	0.00
北 条	5	13,400	44.67	40	294,600	458.88	74	378,220	238.35	0	0	0.00
溝 辺	4	45,000	140.63	31	231,500	557.83	76	376,533	180.59	0	0	0.00
三 津 浜	5	21,000	26.58	35	282,300	150.80	114	599,995	166.71	0	0	0.00
味 生	3	21,000	525.00	19	114,000	735.48	43	199,879	178.74	0	0	0.00
西 条	8	72,000	134.58	43	313,500	390.41	123	701,754	143.65	0	0	0.00
新 居 浜	8	81,500	104.49	34	348,700	153.95	140	857,763	141.81	0	0	0.00
き し	8	45,000	85.88	70	553,900	393.20	131	778,581	208.56	0	0	0.00
中 菽	3	33,500	131.37	44	340,500	440.78	109	528,463	232.33	0	0	0.00
三 島	5	19,000	36.89	33	216,500	189.08	69	436,909	208.32	1	3,187	0.97
川 之 江	5	56,000	86.15	49	387,500	487.42	82	462,183	497.79	1	250	0.08
計	246	1,934,600	111.90	1,998	16,531,060	307.45	4,730	29,404,436	178.72	12	22,417	0.09
川之江 本 店	3	31,500	33.16	34	516,500	543.68	72	857,023	337.34	0	0	0.00
上 分	5	56,000	-----	16	291,000	1,164.00	49	495,360	256.51	0	0	0.00
三 島	2	56,000	164.71	18	232,000	594.87	27	307,469	801.87	0	0	0.00
南	2	45,000	102.27	27	417,500	635.46	60	667,569	321.76	0	0	0.00
東	3	18,000	180.00	11	100,500	1,005.00	26	153,372	286.22	0	0	0.00
西	3	23,000	75.91	23	290,000	773.33	59	509,877	359.54	0	0	0.00
計	18	229,500	107.59	129	1,847,500	678.73	293	2,990,670	336.64	0	0	0.00
東予信用 本 店	6	86,000	97.73	27	294,200	279.52	82	556,333	232.88	0	0	0.00
泉 川	2	15,000	75.00	19	178,000	635.71	44	252,703	273.07	0	0	0.00

※代弁率は年度初めから当該月までの平均残高により算出したものです。

2020年8月分

(単位：千円)

店 舗 名	保 証 承 諾						保 証 債 務 残 高			代 位 弁 済		
	当 月 中		対前年 同月比 (%)	当 月 末		対前年 同月比 (%)	当 月 末		対前年 同月比 (%)	当 月 末		代弁率 (%)
	件数	金 額		件数	金 額		件数	金 額		件数	金 額	
東予信用	6	117,500	356.06	29	390,000	644.63	84	672,883	243.81	0	0	0.00
三 島	4	38,000	190.00	35	326,300	921.75	74	460,885	357.63	0	0	0.00
寒 川	7	35,500	308.70	43	325,500	790.05	80	407,514	385.67	0	0	0.00
西 条	3	16,500	106.45	33	225,200	1,047.44	57	330,480	283.61	0	0	0.00
小 松	5	40,500	202.50	23	173,930	869.65	51	267,118	392.57	0	0	0.00
中 萩	1	3,000	-----	5	12,800	-----	21	36,569	88.12	0	0	0.00
喜 多 川	1	1,000	-----	8	34,500	230.00	16	62,531	186.84	0	0	0.00
新居浜駅	1	5,000	100.00	11	183,720	835.09	38	278,439	285.02	0	0	0.00
計	36	358,000	168.08	233	2,144,150	614.63	547	3,325,455	277.31	0	0	0.00
宇和島	8	50,000	57.87	33	231,500	126.57	213	886,908	128.97	0	0	0.00
恵美須町	12	113,000	753.33	46	409,300	1,071.47	139	805,950	229.22	1	682	0.11
新 橋	2	20,000	666.67	21	124,800	552.21	95	302,547	137.91	0	0	0.00
城 南	0	0	0.00	5	12,300	37.27	28	91,010	126.43	0	0	0.00
来	2	22,000	146.67	15	78,700	193.37	66	246,441	129.91	0	0	0.00
泉 町	2	7,000	50.36	10	52,700	246.26	48	134,632	143.87	0	0	0.00
吉 田	1	3,000	10.00	5	43,500	48.07	57	314,897	119.51	0	0	0.00
南 宇 和	4	3,100	31.00	37	204,600	382.43	81	557,170	167.75	1	2,444	0.49
三 間	1	3,500	-----	9	31,950	147.24	42	128,759	111.00	0	0	0.00
卯 之 町	0	0	-----	7	21,700	192.04	55	284,952	138.36	0	0	0.00
計	32	221,600	114.64	188	1,211,050	234.79	824	3,753,264	148.26	2	3,126	0.09
観音寺	5	28,000	43.89	70	1,026,900	1,303.17	138	1,714,963	1,131.28	0	0	0.00
本 店	0	0	-----	1	40,000	-----	1	40,000	-----	0	0	0.00
計	5	28,000	43.89	71	1,066,900	1,353.93	139	1,754,963	1,157.67	0	0	0.00
商工中金	0	0	-----	0	0	0.00	28	159,888	76.19	0	0	0.00
高 松	0	0	-----	0	0	-----	1	13,258	82.10	0	0	0.00
計	0	0	-----	0	0	0.00	29	173,145	76.61	0	0	0.00
県信連	0	0	-----	0	0	0.00	2	32,045	112.44	0	0	0.00
計	0	0	-----	0	0	0.00	2	32,045	112.44	0	0	0.00
単一農協	0	0	-----	1	5,000	-----	3	8,140	87.53	0	0	0.00
愛媛南農	0	0	-----	2	4,500	-----	2	4,354	-----	0	0	0.00
西宇和農	0	0	-----	1	3,000	-----	3	4,717	159.09	0	0	0.00
越智今農	0	0	-----	0	0	-----	1	2,667	61.29	0	0	0.00
中央農協	0	0	-----	4	12,500	-----	9	19,878	119.63	0	0	0.00
計	0	0	-----	4	12,500	-----	9	19,878	119.63	0	0	0.00
総合計	1,523	21,707,488	187.39	11,087	151,964,470	504.35	29,016	278,851,952	187.24	80	534,685	0.24


\*代弁率は年度初めから当該月までの平均残高により算出したものです。





# 須崎海岸

(西予市三瓶町)



岩の中にまぎれる4億年前の痕跡

雑念が浄化されて、  
身も心も癒される  
えひめのパワースポットに  
出かけてみませんか？

## 須

崎海岸は四国西予ジオパークに属する観光スポットの一つ。海上に岩塊がそびえ立ち、その表面には、くつきりと縦縞が浮かび上がっています。これは、水平だった地層がなんらかの圧力を受け、垂直に変形したという証。遊歩道を進み、その姿を間近で見ると、自然が作り上げた力強い姿に圧倒されます。また、火山灰が降り積もった凝灰岩の中からは、4億年も前のハチノスサンゴの化石が見つかりました。これは周囲の地層とは明らかに違う時代のもの。2億5千年前にできたと言われる日本列島誕生の鍵を握っているかもしれない「ロマンに満ちた場所」は、人々の好奇心をかき立てます。須崎海岸のある半島を対岸（三瓶）から眺めると、観音様が横たわっているような姿にも見えるという、なんとも不思議な場所です。



須崎海岸

㊤西予市三瓶町長早  
㊦須崎観音入口の駐車場を利用

### 日本の奇岩百選に選ばれた“マンモス岩”



総延長1,000kmに及ぶ黒瀬川構造帯には、周囲とは異なる岩石が数多く存在。須崎海岸の岩は、地殻変動によって地層が縦縞になっているのが特徴です。

西予ジオパークのエリア内標高差は1,400m。海・山・里が織りなす自然の営みによって、農業・漁業・酪農など、大きな恩恵を受けています。

### 愛媛県で唯一、日本ジオパークに認定





愛媛県信用保証協会  
EHIME GUARANTEE

## 本 所

〒790-8651 松山市千舟町3丁目3番地8 千舟町スクエアガーデン8,9階  
総務部  
総務課 TEL089-931-2111(代) FAX089-931-2107  
電算課 TEL089-931-2115 FAX089-931-2170  
業務統括部  
企業支援課 TEL089-931-2114 FAX089-931-1026  
管理推進課 TEL089-931-2117 FAX089-931-1026  
監査室 TEL089-931-2180 FAX089-931-1026

## 松山事業部 業務区域 松山市・東温市・伊予市・久万高原町・砥部町・松前町

〒790-8651 松山市千舟町3丁目3番地8 千舟町スクエアガーデン7階  
保証一課・保証二課・管理課  
TEL089-931-2118 FAX089-931-2174

## 新居浜支所 業務区域 新居浜市・西条市・四国中央市

〒792-0025 新居浜市一宮町2丁目4番8号 新居浜商工会館2階  
保証課 TEL0897-33-8282 FAX0897-33-8284  
管理課 TEL0897-33-8292 FAX0897-33-8293

## 今治支所 業務区域 今治市・上島町

〒794-0042 今治市旭町2丁目3番地20 今治商工会議所ビル5階  
TEL0898-23-0170 FAX0898-23-0758

## 八幡浜支所 業務区域 八幡浜市・大洲市・西予市・内子町・伊方町

〒796-8691 八幡浜市1590番地22 八幡浜商工会館4階  
TEL0894-22-2003 FAX0894-22-3137

## 宇和島支所 業務区域 宇和島市・鬼北町・松野町・愛南町

〒798-0040 宇和島市中央町1丁目9番10号 愛媛新聞ビル5階  
TEL0895-22-6556 FAX0895-22-6583



LINE

保証協会のホットな話題を  
お届けしています。

