

# 保証月報



観光列車「伊予灘ものがたり」



## Guarantee Information »

- ～創立70周年記念保証商品～  
財務体質強化保証（トラスト3000）の取扱いを開始しました
- 創業支援のご案内
- 「第1回 西条地域クラウド交流会」へ参加しました
- 愛媛信用金庫「第15回 創業セミナー」で講師を務めました
- 「第2回 女性起業家支援セミナー」へ参加しました

## Column »

愛媛〈歴史・文化〉検定 第5回

がんばる中小企業のベストパートナー



EHIME GUARANTEE  
愛媛県信用保証協会

# 保証月報 8

## Contents

### 保証情報 Guarantee Information >>

- ～創立70周年記念保証商品～  
 財務体質強化保証（トラスト3000）の取扱いを開始しました ..... 1
- 創業支援のご案内 ..... 2
- 「第1回 西条地域クラウド交流会」へ参加しました ..... 3
- 愛媛信用金庫「第15回 創業セミナー」で講師を務めました ..... 3
- 「第2回 女性起業家支援セミナー」へ参加しました ..... 3

### 保証状況 Guarantee Condition >>

- 今月の保証概況（2019年7月） ..... 4
- 本・支所別保証状況 ..... 5
- 金融機関別保証状況 ..... 5
- 業種別保証状況 ..... 6
- 金額別・期間別・使途別保証状況 ..... 7
- 市町制度保証状況 ..... 8
- ランキングベスト10 ..... 9
- 金融機関店舗別保証状況 ..... 10

### コラム Column >>

- 愛媛<歴史・文化>検定 第5回

## 本所事務所移転のお知らせ

このたび、愛媛県信用保証協会は、2019年10月15日（火）付で、次のとおり本所事務所を移転いたします。

#### ◆新住所

〒790-0011  
 松山市千舟町3丁目3番地8  
 千舟町スクエアガーデン7～9階

#### ◆電話番号

089-931-2111（代表）



～創立70周年記念保証商品～  
財務体質強化保証（トラスト3000）の取扱いを開始しました

2019年8月1日より、～創立70周年記念保証商品～「財務体質強化保証（トラスト3000）」の取扱いを開始しました。

本商品は、最長3年の期日一括返済とした疑似資本性ローンとしての取り組みです。当面返済不要な資金を調達でき、保証付借入金に加え、一定の要件を満たす場合はプロパー決済も認めることで、中小企業者の資金繰りの安定化を最大限サポートします。また、中小企業者に対して金融機関と保証協会が協力して経営改善を促し、事業を永続的に継続するための経営支援に取り組みます。

金融機関の皆様には、引き続き中小企業者の事業改善、財務体質の強化に向けた取り組みにご協力くださいますようお願い申し上げます。

## 創立70周年記念保証

### —トラスト3000—



発表します

中小企業の資金ニーズに対して金融機関と保証協会が連携して当面返済不要な運転資金を提供し、事業改善、財務体質の強化をサポートします。

中小企業の資金ニーズに対して金融機関と保証協会が連携して当面返済不要な運転資金を提供し、事業改善、財務体質の強化をサポートします。

**取扱期間**

2020年  
3月31日まで

**保証承諾枠**

限定70億円



愛媛県信用保証協会

創立70周年記念保証 財務体質強化保証（通称：トラスト3000）で、中小企業のみなさまを強力にサポートします！

ポイント①  
借入金が当面返済不要になるのでその間に本業の経営改善を行い財務体質の強化を目指すことができます！

ポイント②  
金融機関と保証協会が協力して経営改善をサポートします！



概要

商 品 名	財務体質強化保証（通称：トラスト3000）
資格要件	個人（青色申告者に限り）および法人を対象とする。
与 信 取 引	申込取扱金融機関にプロパー残高があること（前引！貸付枠含む）
金融機関の取組姿勢	申込企業を支援育成し、今後も継続取引の方針であること
保 証 金 額	30,000千円（ただし、月商の2か月以内）
資 金 使 途	運転資金
プ ロ パ ー 決 済	可能（ただし、申込時点及びプロパー決済後もプロパー残高があること）
保 証 期 間	3年以内
貸 付 形 式	手形貸付、証書貸付
返 済 方 法	原則として一括
連 帯 保 証 人	原則として法人代表者のみ
担 保	原則として請求しない
保 証 料 率	0.45%～1.90%
貸 付 利 率	金融機関所定の利率による
取 扱 金 融 機 関	約定書締結金融機関
取 扱 期 間	2019年8月1日～2020年3月31日（ただし、保証承諾金額が70億円に到達した場合の扱いを要する。）

**ご相談はお気軽に、お近くの愛媛県信用保証協会窓口へどうぞ**

中小企業のみなさまが金融機関から事業に必要なお金を借りるとき、「確かな保証人」となってお金が借りやすくなるようにサポートする公的機関です。県内5ヵ所地域に密着した保証業務を行っていますので、お近くの窓口へお気軽にお問い合わせください。

**■本所** 〒2198107松山市千寿町に所在します。  
〒790-8651 松山市一番町4丁目1番地2  
中小企業会館1～3階

（松山事務所）  
保証一部・保証二部・相談部  
TEL:0891-2118 FAX:0891-2174  
【連絡区域】  
松山市・高浜市・伊予市・久万高原町・砥部町・松前町

**■今治支所**  
〒794-0042 今治市旭町2丁目3番地20  
今治商工会館7F15階  
TEL:08981-23-0170 FAX:08981-23-0758  
【連絡区域】  
今治市・上島町

**■宇和島支所**  
〒798-0040 宇和島市中央町1丁目9番10号  
愛媛新聞ビル5階  
TEL:08951-22-4556 FAX:08951-22-4583  
【連絡区域】  
宇和島市・北沢町・和歌町・愛南町

**■新居浜支所**  
〒792-0025 新居浜市一宮町2丁目4番6号  
新居浜商工会館3階  
保証課 TEL:08971-33-8282 FAX:08971-33-8284  
管理課 TEL:08971-33-8292 FAX:08971-33-8293  
【連絡区域】  
新居浜市・西条市・国富中央市

**■八幡浜支所**  
〒796-8691 八幡浜市1590番地32  
八幡浜商工会館4階  
TEL:08941-22-2003 FAX:08941-22-3137  
【連絡区域】  
八幡浜市・大洲市・西予市・内子町・伊予町





愛媛県信用保証協会

本件に関するご相談等につきましては、お近くの窓口までお問合せください。

## 創業支援のご案内

当協会では、「創業支援チーム」を組成し、地域経済の新たな担い手を創出する「創業支援」に積極的に取り組んでいます。創業時及び創業後の追加資金調達における保証制度をご用意しておりますので、ぜひご利用ください。

### ◆創業保証制度の概要

#### 創業時

制度名	創業関連保証	創業等関連保証
融資限度額	2,000万円	1,500万円
	創業関連保証と創業等関連保証は同時にご利用いただけます。 この場合の限度額は、3,500万円となります。	
資金使途	運転資金および設備資金	
担保	不要	
連帯保証人	原則として、法人の代表者を除き不要	
自己資金	不要	創業計画段階の個人については、借入金額と同額以上の自己資金が必要
融資利率	金融機関所定利率（県の制度利用の場合は、1.50%、県の制度特例の場合は、1.30%）	
保証料率	0.80%（県の制度利用の場合は、県が全額補助し、0.0% ※2022年3月31日まで）	

#### 創業後


制度名	創業フォローアップ保証（セカンド）
保証対象者	新事業創出支援資金（愛媛県融資制度）を利用している方（過去に利用された方）で、創業後5年未満の個人又は会社
融資限度額	2,000万円以内
資金使途	運転資金および設備資金
融資利率	金融機関所定利率（県の制度利用の場合は、1.50%、県の制度特例の場合は、1.30%）
保証料率	0.30%

### ◆創業者向け冊子

昨年度に引き続き、当協会の取り組みについて漫画で紹介した創業者向け冊子を作成しました。既に開業した方の体験談や店舗の紹介をリニューアルして掲載しています。

創業者の方にとって、より身近な存在となることを目指して取り組んでいます。

ご興味のある方は、お気軽にお問合せください。



## 「第1回 西条地域クラウド交流会」へ参加しました

7月6日、いよぎん地域経済研究センター主催の「第1回 西条地域クラウド交流会」へ参加しました。地域クラウド交流会は、起業家とその応援者によるチームの誕生を支援し、地域活性化につなげる「地域の企業支援プロジェクト」です。交流会では、株式会社マルブン代表取締役の眞鍋氏による勉強会や地域の起業家による自身の事業や取り組みについてのプレゼンテーションが行われ、大変有意義な時間を過ごすことができました。



## 愛媛信用金庫「第15回 創業セミナー」で講師を務めました



7月27日、愛媛信用金庫研修所にて創業を目指す学生からシニアの方を対象とした「第15回 創業セミナー」において、当協会職員が講師として出席し、保証協会の創業保証制度について説明させていただきました。講師派遣等のご希望がございましたら、企業支援課（TEL：089-931-2114）までお気軽にご連絡ください。

## 「第2回 女性起業家支援セミナー」へ参加しました

7月27日、伊予銀行及び日本政策投資銀行主催の「第2回 女性起業家支援セミナー」へ参加しました。セミナーでは、「DBJ女性新ビジネスプランコンペティション」受賞者による講演やパネルディスカッションが行われました。

今後もこのような取り組みを通じて、創業の夢を後押ししてまいります。



# ※ 今月の保証概況 (2019年7月)

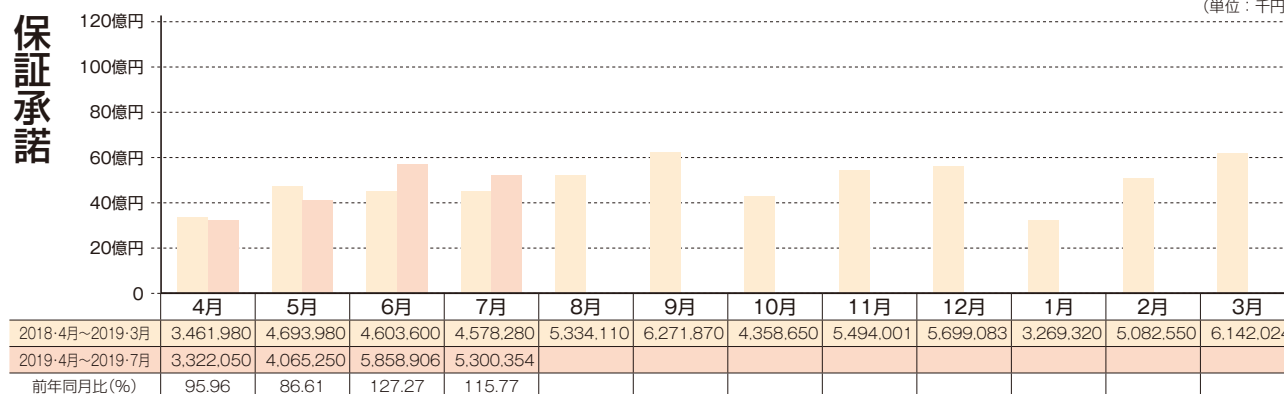
## 実績

(単位：千円)

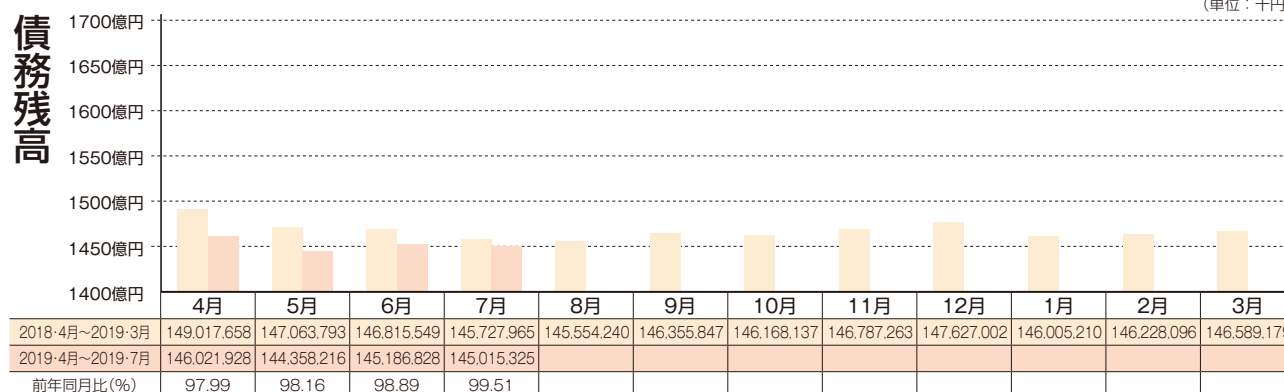
区分	当月中				当月末			
	件数	金額	対前年同月比(%)		件数	金額	対前年同月比(%)	
			件数	金額			件数	金額
保証申込	560	5,445,594	101.45	121.39	1,978	19,200,280	96.16	105.44
保証承諾	556	5,300,354	105.90	115.77	1,935	18,546,560	97.63	106.97
保証債務残高	—	—	—	—	21,216	145,015,325	99.21	99.51
代位弁済	11	51,274	40.74	18.94	58	319,337	72.50	54.64

## 推移グラフ

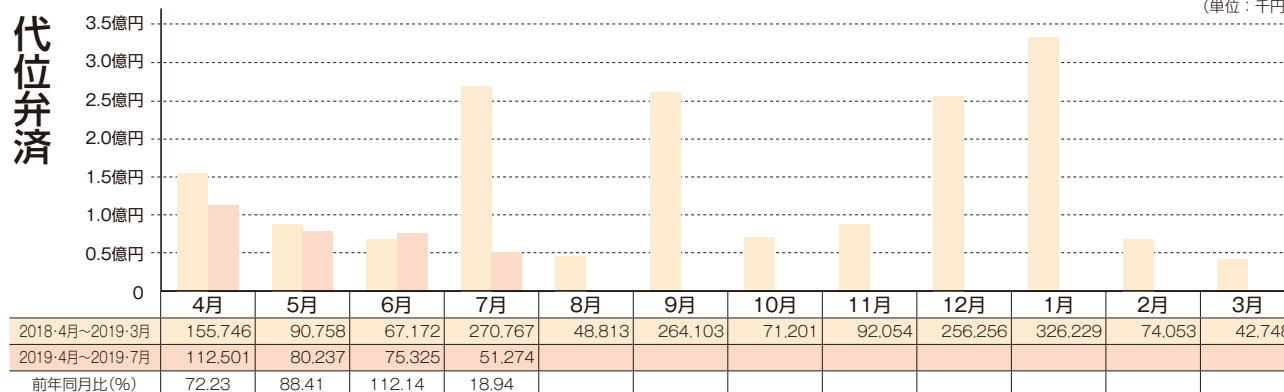
(単位：千円)



(単位：千円)



(単位：千円)



### 本・支所別保証状況 (2019年7月分)

(単位：千円)

区分	保証承諾						保証債務残高			代位弁済					
	当月中			当月末			当月末			当月中			当月末		
	件数	金額	前年比(%)	件数	金額	前年比(%)	件数	金額	前年比(%)	件数	金額	前年比(%)	件数	金額	前年比(%)
本所	281	2,706,564	127.41	990	9,537,444	109.72	9,866	68,291,248	99.64	5	30,278	33.90	23	125,515	49.41
新居浜	112	1,070,800	113.74	376	3,358,270	91.20	4,557	29,846,495	93.36	4	13,652	16.08	17	42,519	35.11
今治	78	856,750	126.68	250	2,857,246	120.68	3,141	20,734,326	94.27	0	0	0.00	8	70,912	795.43
八幡浜	37	284,690	65.37	154	1,532,100	113.12	1,836	14,683,097	115.00	2	7,345	500.93	6	37,180	55.03
宇和島	48	381,550	95.22	165	1,261,500	101.63	1,816	11,460,159	109.60	0	0	0.00	4	43,212	32.53
合計	556	5,300,354	115.77	1,935	18,546,560	106.97	21,216	145,015,325	99.51	11	51,274	18.94	58	319,337	54.64

### 金融機関別保証状況 (2019年7月分)

(単位：千円)

		保証承諾						保証債務残高			代位弁済					
		当月中			当月末			当月末			当月中			当月末		
		件数	金額	構成比	件数	金額	構成比	件数	金額	構成比	件数	金額	構成比	件数	金額	構成比
銀行	伊予	185	2,247,544	592	6,810,380	36.72	7,507	66,918,792	46.15	2	20,977	23	182,686	57.21		
	四国	6	64,100	17	197,600	1.07	175	1,420,151	0.98	0	0	0	0	0.00		
	百十四	6	105,500	19	187,400	1.01	303	2,289,773	1.58	0	0	2	5,481	1.72		
	阿波	0	0	1	3,000	0.02	44	379,653	0.26	0	0	0	0	0.00		
	広島	13	153,300	35	396,100	2.14	428	2,777,984	1.92	0	0	0	0	0.00		
	中国	1	5,000	1	5,000	0.03	14	194,977	0.13	0	0	0	0	0.00		
	山口	0	0	0	0	0.00	39	565,018	0.39	0	0	0	0	0.00		
	西日本	0	0	0	0	0.00	2	8,043	0.01	0	0	0	0	0.00		
	みずほ	0	0	0	0	0.00	15	257,644	0.18	0	0	0	0	0.00		
	りそな	0	0	0	0	0.00	0	0	0.00	0	0	0	0	0.00		
	三井住友	0	0	0	0	0.00	8	66,149	0.05	0	0	0	0	0.00		
	三菱UFJ	0	0	0	0	0.00	18	183,274	0.13	0	0	0	0	0.00		
	三井住友信託	0	0	0	0	0.00	0	0	0.00	0	0	0	0	0.00		
	あおぞら	0	0	0	0	0.00	0	0	0.00	0	0	0	0	0.00		
	愛媛	159	1,337,540	579	5,719,400	30.84	6,962	41,920,343	28.91	5	13,982	19	85,747	26.85		
	香川	19	162,600	78	782,250	4.22	708	5,406,014	3.73	2	8,971	3	11,130	3.49		
高知	4	45,500	12	113,500	0.61	155	1,018,914	0.70	0	0	0	0	0.00			
徳島	3	12,000	12	104,000	0.56	119	1,081,204	0.75	0	0	0	0	0.00			
もみじ	0	0	0	0	0.00	3	11,996	0.01	0	0	0	0	0.00			
小計	396	4,133,084	1,346	14,318,630	77.20	16,500	124,499,929	85.85	9	43,930	47	285,044	89.26			
信用金庫	愛媛	126	1,014,170	469	3,648,080	19.67	3,516	15,736,610	10.85	0	0	8	24,536	7.68		
	川の江	4	16,700	12	58,900	0.32	146	785,299	0.54	0	0	0	0	0.00		
	東予	9	44,500	27	135,850	0.73	341	1,165,929	0.80	0	0	1	2,411	0.76		
	宇和島	18	76,900	74	322,500	1.74	643	2,420,891	1.67	2	7,345	2	7,345	2.30		
	観音寺	2	7,000	4	15,000	0.08	21	135,761	0.09	0	0	0	0	0.00		
	信金中金	0	0	0	0	0.00	0	0	0.00	0	0	0	0	0.00		
	小計	159	1,159,270	586	4,180,330	22.54	4,667	20,244,489	13.96	2	7,345	11	34,293	10.74		
朝銀西	0	0	0	0	0.00	0	0	0.00	0	0	0	0	0.00			
県信連	0	0	1	30,000	0.16	1	29,000	0.02	0	0	0	0	0.00			
単一農協	0	0	0	0	0.00	9	17,283	0.01	0	0	0	0	0.00			
県信漁連	0	0	0	0	0.00	0	0	0.00	0	0	0	0	0.00			
農林中金	0	0	0	0	0.00	0	0	0.00	0	0	0	0	0.00			
商工中金	1	8,000	2	17,600	0.09	39	224,623	0.15	0	0	0	0	0.00			
損保・生保	0	0	0	0	0.00	0	0	0.00	0	0	0	0	0.00			
労働金庫	0	0	0	0	0.00	0	0	0.00	0	0	0	0	0.00			
その他	0	0	0	0	0.00	0	0	0.00	0	0	0	0	0.00			
小計	1	8,000	3	47,600	0.26	49	270,907	0.19	0	0	0	0	0.00			
合計	556	5,300,354	1,935	18,546,560	100.00	21,216	145,015,325	100.00	11	51,274	58	319,337	100.00			

# 業種別保証状況

## 業種別保証状況 (2019年7月分)

(単位：千円)

区 分	保 証 承 諾					保 証 債 務 残 高			代 位 弁 済				
	当 月 中		当 月 末			当 月 末			当 月 中		当 月 末		
	件数	金 額	件数	金 額	構成比	件数	金 額	構成比	件数	金 額	件数	金 額	構成比
製 造 業	73	913,650	254	3,156,460	17.02	3,242	27,979,370	19.29	2	20,228	8	56,316	17.64
食 料 品 工 業	7	121,000	28	355,000	1.91	458	4,612,414	3.18	0	0	2	18,233	5.71
織 維 品 工 業	11	254,000	39	655,740	3.54	367	3,988,210	2.75	0	0	1	2,482	0.78
木 材 ・ 木 製 品 工 業	1	5,000	9	274,000	1.48	118	1,578,832	1.09	0	0	0	0	0.00
家 具 ・ 建 具 工 業	4	25,000	9	69,000	0.37	79	456,354	0.31	0	0	0	0	0.00
紙 工 業	2	7,000	7	99,500	0.54	167	2,140,730	1.48	0	0	0	0	0.00
製 版 ・ 製 本 業	1	10,000	1	10,000	0.05	9	56,151	0.04	0	0	0	0	0.00
化 学 工 業	0	0	0	0	0.00	13	124,938	0.09	0	0	0	0	0.00
石 油 石 炭 製 品 工 業	0	0	0	0	0.00	1	500	0.00	0	0	0	0	0.00
ゴ ム ・ プ ラ ス チ ッ ク 工 業	1	12,000	2	20,000	0.11	51	462,471	0.32	0	0	0	0	0.00
ゴ ム 製 品 製 造 業	0	0	0	0	0.00	5	54,942	0.04	0	0	0	0	0.00
皮 革 工 業	0	0	0	0	0.00	0	0	0.00	0	0	0	0	0.00
窯 業	2	15,000	9	94,000	0.51	118	1,426,613	0.98	0	0	0	0	0.00
機 械 工 業	9	104,950	29	539,950	2.91	389	3,925,889	2.71	0	0	0	0	0.00
電 気 機 器 工 業	2	5,000	4	10,000	0.05	108	1,062,034	0.73	1	18,355	1	18,355	5.75
車 輜 工 業	0	0	1	1,000	0.01	16	176,543	0.12	0	0	0	0	0.00
船 舶 工 業	2	3,200	8	64,700	0.35	87	769,395	0.53	0	0	0	0	0.00
金 属 工 業	12	145,000	39	433,500	2.34	478	3,101,846	2.14	0	0	3	15,372	4.81
ソ フ ト ウ ェ ア 業	7	108,000	14	203,300	1.10	124	980,673	0.68	0	0	0	0	0.00
情 報 処 理 サ ー ビ ス 業	0	0	0	0	0.00	2	2,478	0.00	0	0	0	0	0.00
農 林 漁 業	0	0	2	6,800	0.04	15	162,263	0.11	0	0	0	0	0.00
そ の 他 の 工 業	12	98,500	53	319,970	1.73	637	2,896,095	2.00	1	1,874	1	1,874	0.59
鉱 業	0	0	0	0	0.00	0	0	0.00	0	0	0	0	0.00
土 石 採 取 業	0	0	2	35,000	0.19	36	318,733	0.22	0	0	0	0	0.00
木 材 伐 出 業	0	0	0	0	0.00	6	26,593	0.02	0	0	0	0	0.00
建 設 業	162	1,493,380	526	5,075,320	27.37	5,564	35,431,876	24.43	2	7,345	17	105,153	32.93
卸 売 業	50	593,850	170	2,011,150	10.84	1,966	16,253,874	11.21	0	0	7	26,116	8.18
小 売 業	70	707,200	288	2,466,550	13.30	3,195	19,986,423	13.78	4	12,605	8	25,021	7.84
飲 食 店	44	178,400	138	664,100	3.58	1,536	5,624,979	3.88	2	10,208	9	23,800	7.45
不 動 産 業	14	102,450	50	485,350	2.62	546	4,092,085	2.82	0	0	0	0	0.00
運 送 業	27	387,300	81	1,319,950	7.12	886	10,591,490	7.30	0	0	0	0	0.00
貨 物 運 送 取 扱 業	0	0	0	0	0.00	0	0	0.00	0	0	0	0	0.00
倉 庫 業	0	0	0	0	0.00	7	50,700	0.03	0	0	0	0	0.00
物 品 預 り ・ 駐 車 場 業	1	7,000	3	90,400	0.49	9	105,170	0.07	0	0	0	0	0.00
電 気 ・ ガ ス ・ 熱 供 給 ・ 水 道 業	0	0	2	13,000	0.07	50	353,950	0.24	0	0	0	0	0.00
印 刷 業	8	100,200	10	114,200	0.62	147	1,274,518	0.88	0	0	0	0	0.00
出 版 業	1	7,000	2	8,000	0.04	20	121,140	0.08	0	0	0	0	0.00
サ ー ビ ス 業	102	781,424	393	3,049,480	16.44	3,866	22,401,275	15.45	1	889	7	77,167	24.16
物 品 賃 貸 業	1	5,000	8	36,500	0.20	80	598,833	0.41	0	0	0	0	0.00
宿 泊 業	5	80,300	12	115,450	0.62	126	1,540,902	1.06	0	0	0	0	0.00
洗 濯 ・ 理 美 容 ・ 浴 場 業	16	89,000	61	323,540	1.74	589	2,241,064	1.55	0	0	4	47,388	14.84
そ の 他 の 生 活 関 連 サ ー ビ ス 業	1	2,000	8	41,700	0.22	82	736,601	0.51	0	0	0	0	0.00
旅 行 業	0	0	1	5,000	0.03	24	143,821	0.10	0	0	0	0	0.00
映 画 ・ 娯 楽 業	2	16,500	8	105,000	0.57	87	431,140	0.30	0	0	1	2,107	0.66
広 告 業	0	0	3	21,500	0.12	94	533,234	0.37	0	0	0	0	0.00
放 送 業	0	0	0	0	0.00	2	20,414	0.01	0	0	0	0	0.00
情 報 通 信 サ ー ビ ス 業	1	3,000	3	14,500	0.08	26	112,741	0.08	1	889	1	889	0.28
運 輸 サ ー ビ ス 業	1	5,000	6	17,200	0.09	43	215,186	0.15	0	0	0	0	0.00
職 業 紹 介 ・ 労 働 者 派 遣 業	2	33,000	2	33,000	0.18	17	86,438	0.06	0	0	0	0	0.00
そ の 他 の 事 業 サ ー ビ ス 業	14	136,500	47	356,680	1.92	332	1,935,594	1.33	0	0	0	0	0.00
専 門 サ ー ビ ス 業	11	33,600	40	136,300	0.73	392	903,843	0.62	0	0	0	0	0.00
技 術 サ ー ビ ス 業	9	51,420	32	218,420	1.18	340	1,380,658	0.95	0	0	0	0	0.00
医 療 ・ 福 祉 業	24	241,554	108	1,188,790	6.41	1,111	8,553,231	5.90	0	0	1	26,783	8.39
廃 棄 物 処 理 業	10	61,100	30	369,450	1.99	251	1,874,534	1.29	0	0	0	0	0.00
教 育 ・ 学 習 支 援 事 業	2	11,000	11	30,050	0.16	136	604,542	0.42	0	0	0	0	0.00
そ の 他 の サ ー ビ ス 業	3	12,450	13	36,400	0.20	134	488,502	0.34	0	0	0	0	0.00
保 険 媒 介 代 理 業	4	28,500	15	54,600	0.29	120	326,806	0.23	0	0	0	0	0.00
郵 便 業	0	0	0	0	0.00	0	0	0.00	0	0	0	0	0.00
通 信 業	0	0	0	0	0.00	0	0	0.00	0	0	0	0	0.00
イ ン タ ー ネット 付 随 サ ー ビ ス 業	0	0	1	3,000	0.02	20	76,343	0.05	0	0	2	5,765	1.81
合 計	556	5,300,354	1,935	18,546,560	100.00	21,216	145,015,325	100.00	11	51,274	58	319,337	100.00

※ 2012年10月分統計より業種区分を変更したため、業種によっては変更前後での累計値等が一致しない場合があります。



## 金額別保証状況 (2019年7月分)

(単位：千円)

区 分	保 証 承 諾					保 証 債 務 残 高		
	当 月 中		当 月 末			当 月 末		
	件数	金 額	件数	金 額	構成比	件数	金 額	構成比
1000 以下	54	47,700	184	164,390	0.89	1,931	956,520	0.66
1000 超 2000 以下	50	89,360	236	413,446	2.23	2,422	2,500,834	1.72
2000 超 3000 以下	76	218,540	247	713,930	3.85	2,658	4,592,302	3.17
3000 超 5000 以下	163	789,954	572	2,729,644	14.72	5,906	17,271,678	11.91
5000 超 10000 以下	86	755,300	284	2,408,250	12.98	3,263	18,165,427	12.53
10000 超 15000 以下	33	442,500	91	1,242,500	6.70	1,066	9,165,220	6.32
15000 超 20000 以下	33	637,000	102	1,953,400	10.53	1,112	14,197,200	9.79
20000 超 30000 以下	34	952,500	116	3,255,500	17.55	1,357	24,173,424	16.67
30000 超 50000 以下	17	742,500	68	2,973,500	16.03	985	28,274,219	19.50
50000 超 60000 以下	6	340,000	13	746,000	4.02	152	5,848,805	4.03
60000 超 70000 以下	3	205,000	8	547,000	2.95	104	4,657,351	3.21
70000 超 80000 以下	1	80,000	9	715,000	3.86	173	8,046,628	5.55
80000 超 100000 以下	0	0	1	100,000	0.54	40	2,317,557	1.60
100000 超 120000 以下	0	0	1	120,000	0.65	13	944,659	0.65
120000 超 150000 以下	0	0	2	264,000	1.42	10	772,288	0.53
150000 超 200000 以下	0	0	1	200,000	1.08	24	3,131,212	2.16
200000 超	0	0	0	0	0.00	0	0	0.00
合 計	556	5,300,354	1,935	18,546,560	100.00	21,216	145,015,325	100.00

## 期間別保証状況 (2019年7月分)

(単位：千円)

区 分	保 証 承 諾					保 証 債 務 残 高		
	当 月 中		当 月 末			当 月 末		
	件数	金 額	件数	金 額	構成比	件数	金 額	構成比
3 力月以下	4	17,500	11	56,000	0.30	7	44,000	0.03
3 力月超 6 力月以下	7	89,500	22	477,300	2.57	37	739,702	0.51
6 力月超 1 力年以下	39	527,000	110	1,473,200	7.94	295	4,137,949	2.85
1 力年超 2 力年以下	5	17,500	27	89,100	0.48	281	1,918,947	1.32
2 力年超 3 力年以下	31	82,334	101	291,120	1.57	901	1,898,403	1.31
3 力年超 4 力年以下	8	13,750	44	129,580	0.70	440	1,343,808	0.93
4 力年超 5 力年以下	288	1,519,620	995	4,652,490	25.09	11,641	34,377,407	23.71
5 力年超 7 力年以下	79	811,250	290	3,747,450	20.21	3,848	36,519,045	25.18
7 力年超 10 力年以下	75	1,806,900	244	5,237,320	28.24	3,287	51,775,885	35.70
10 力年超	20	415,000	91	2,393,000	12.90	479	12,260,179	8.45
合 計	556	5,300,354	1,935	18,546,560	100.00	21,216	145,015,325	100.00

## 使途別保証状況 (2019年7月分)

(単位：千円)

区 分	保 証 承 諾					保 証 債 務 残 高		
	当 月 中		当 月 末			当 月 末		
	件数	金 額	件数	金 額	構成比	件数	金 額	構成比
運 転 資 金	454	4,735,454	1,606	16,734,764	90.23	17,714	126,719,672	87.38
設 備 資 金	64	356,200	203	1,078,446	5.81	2,245	11,469,638	7.91
運 転 設 備 資 金	38	208,700	126	733,350	3.95	1,257	6,826,014	4.71
合 計	556	5,300,354	1,935	18,546,560	100.00	21,216	145,015,325	100.00

# 市町制度保証状況

市町制度保証状況 (2019年7月分)

(単位：千円)

振興資金		保証 承諾				保証債務残高	
		当 月 中		当 月 末		当 月 末	
		件数	金額	件数	金額	件数	金額
市	四国中央	15	48,700	36	106,300	504	883,142
	新居浜	19	65,150	62	210,100	511	1,154,829
	西条	17	67,650	58	218,450	758	1,708,738
	今治	25	94,550	83	293,450	1,127	2,314,886
	松山	91	309,000	354	1,177,550	3,330	6,372,991
	東温	2	6,000	8	25,400	133	238,423
	伊予	2	5,700	5	17,200	37	90,172
	大洲	7	19,790	20	59,390	224	422,694
	八幡浜	5	15,500	16	53,200	142	275,465
	西予	4	14,500	13	37,300	169	324,073
宇和島	21	89,400	85	325,000	808	1,717,068	
	<b>小計</b>	<b>208</b>	<b>735,940</b>	<b>740</b>	<b>2,523,340</b>	<b>7,743</b>	<b>15,502,482</b>
町	砥部	1	5,000	6	16,000	20	58,439
	久万高原	0	0	2	4,000	19	29,288
	内子	1	1,000	7	19,500	39	88,591
	伊方	0	0	0	0	7	18,088
	鬼北	0	0	0	0	0	0
	松野	1	5,000	1	5,000	10	23,740
	愛南	2	5,000	4	10,000	50	99,188
		<b>小計</b>	<b>5</b>	<b>16,000</b>	<b>20</b>	<b>54,500</b>	<b>145</b>
<b>合計</b>		<b>213</b>	<b>751,940</b>	<b>760</b>	<b>2,577,840</b>	<b>7,888</b>	<b>15,819,815</b>

季節資金		保証 承諾				保証債務残高	
		当 月 中		当 月 末		当 月 末	
		件数	金額	件数	金額	件数	金額
松山	0	0	1	2,500	1	1,500	
新居浜	0	0	0	0	0	0	
<b>合計</b>		<b>0</b>	<b>0</b>	<b>1</b>	<b>2,500</b>	<b>1</b>	<b>1,500</b>

設備近代化資金		保証 承諾				保証債務残高	
		当 月 中		当 月 末		当 月 末	
		件数	金額	件数	金額	件数	金額
松山	21	80,170	66	220,880	508	1,202,837	
(うち公害)	( 0)	( 0)	( 0)	( 0)	( 0)	( 0)	
今治	5	16,100	15	61,096	142	427,074	
<b>合計</b>		<b>26</b>	<b>96,270</b>	<b>81</b>	<b>281,976</b>	<b>650</b>	<b>1,629,911</b>

振興資金(緊急)		保証 承諾				保証債務残高	
		当 月 中		当 月 末		当 月 末	
		件数	金額	件数	金額	件数	金額
四国中央	1	10,000	12	92,000	170	731,787	
新居浜	3	28,000	13	107,000	105	582,219	
今治	6	49,000	16	127,000	308	1,642,043	
松山	0	0	0	0	35	134,752	
八幡浜	3	23,000	12	87,700	78	406,080	
西予	0	0	4	30,000	48	249,362	
<b>合計</b>		<b>13</b>	<b>110,000</b>	<b>57</b>	<b>443,700</b>	<b>744</b>	<b>3,746,242</b>

振興資金(経営安定化)		保証 承諾				保証債務残高	
		当 月 中		当 月 末		当 月 末	
		件数	金額	件数	金額	件数	金額
松山	0	0	1	3,000	121	284,595	
今治	0	0	2	11,000	59	169,347	
<b>合計</b>		<b>0</b>	<b>0</b>	<b>3</b>	<b>14,000</b>	<b>180</b>	<b>453,942</b>

2019年7月末現在における各店舗別の信用保証状況を債務残高と保証承諾をベースに「ランキングベスト10」に集計しました。

今後とも県内中小企業金融の円滑化に、一層のご協力と信用保証の利用をお願いいたします。

## 保証債務残高

Best  
10

前月 順位	順位	金融機関名		保証債務残高	
				件数	金額(千円)
1 →	1	愛媛銀行	本店営業部	391	4,455,864
2 →	2	伊予銀行	本店営業部	201	3,339,678
3 →	3	伊予銀行	今治支店	270	2,992,725
4 →	4	伊予銀行	西条支店	337	2,881,269
5 →	5	伊予銀行	宇和島支店	288	2,854,863
6 →	6	伊予銀行	新居浜支店	285	2,422,351
7 →	7	伊予銀行	大洲支店	191	2,236,529
8 →	8	伊予銀行	八幡浜支店	167	2,009,527
10 ↗	9	伊予銀行	松前支店	131	1,787,932
9 ↘	10	伊予銀行	空港通支店	205	1,730,679

## 保証承諾

Best  
10  
(当月中)

前月 順位	順位	金融機関名		保証承諾(当月中)	
				件数	金額(千円)
1 →	1	愛媛銀行	本店営業部	13	209,500
15 ↗	2	伊予銀行	三津浜支店	10	189,000
36 ↗	3	伊予銀行	湊町支店	7	170,500
9 ↗	4	愛媛信用金庫	今治支店	8	145,000
13 ↗	5	伊予銀行	松前支店	5	123,000
37 ↗	6	伊予銀行	余戸支店	6	104,000
48 ↗	7	伊予銀行	日吉支店	6	103,000
80 ↗	8	伊予銀行	西条支店	9	93,450
50 ↗	9	伊予銀行	新居浜支店	8	91,000
2 ↘	10	愛媛信用金庫	久米支店	8	89,000

## 保証承諾

Best  
10  
(累計)

前月 順位	順位	金融機関名		保証承諾(累計)	
				件数	金額(千円)
1 →	1	愛媛銀行	本店営業部	40	1,147,500
6 ↗	2	愛媛信用金庫	今治支店	25	388,000
2 ↘	3	香川銀行	松山支店	22	346,500
22 ↗	4	伊予銀行	三津浜支店	22	327,500
8 ↗	5	愛媛信用金庫	久米支店	26	301,500
9 ↗	6	伊予銀行	新居浜支店	29	301,300
3 ↘	7	伊予銀行	本店営業部	8	297,000
10 ↗	8	伊予銀行	日吉支店	16	291,700
5 ↘	9	愛媛銀行	新居浜支店	22	288,000
4 ↘	10	愛媛銀行	川之江支店	11	266,000

# 金融機関店舗別保証状況

2019年7月分

(単位：千円)

店 舗 名	保 証 承 諾						保 証 債 務 残 高			代 位 弁 済		
	当 月 中		対前年 同月比 (%)	当 月 末		対前年 同月比 (%)	当 月 末		対前年 同月比 (%)	当 月 末		代弁率 (%)
	件数	金 額		件数	金 額		件数	金 額		件数	金 額	
みずほ 松 山	0	0	----	0	0	----	2	4,278	56.33	0	0	0.00
今 治	0	0	----	0	0	----	11	143,575	52.87	0	0	0.00
高 松	0	0	----	0	0	----	1	93,000	88.57	0	0	0.00
難 波	0	0	----	0	0	----	1	16,791	79.67	0	0	0.00
計	0	0	----	0	0	----	15	257,644	63.58	0	0	0.00
三井住友 新居浜	0	0	----	0	0	----	6	65,550	188.16	0	0	0.00
松 山	0	0	----	0	0	----	2	599	28.70	0	0	0.00
計	0	0	----	0	0	----	8	66,149	179.15	0	0	0.00
三菱UFJ 高松中央	0	0	----	0	0	----	5	88,020	131.84	0	0	0.00
高 松	0	0	0.00	0	0	0.00	10	81,198	85.48	0	0	0.00
大 阪 西	0	0	----	0	0	----	1	1,208	41.48	0	0	0.00
福 山	0	0	----	0	0	0.00	2	12,848	76.28	0	0	0.00
計	0	0	0.00	0	0	0.00	18	183,274	100.97	0	0	0.00
伊予 本 店	1	20,000	161.29	8	297,000	139.83	201	3,339,678	89.07	0	0	0.00
本 町	4	16,000	50.79	8	35,000	13.36	202	1,616,211	86.93	0	0	0.00
城 北	0	0	----	0	0	----	2	2,238	58.19	0	0	0.00
松山駅前	2	10,400	----	3	40,400	76.23	119	1,102,506	97.79	0	0	0.00
湊 町	7	170,500	1,262.96	13	236,900	278.71	140	1,523,836	101.16	0	0	0.00
小 栗	0	0	----	2	13,000	60.47	57	341,750	93.34	0	0	0.00
立 花	0	0	----	5	67,000	1,340.00	35	197,979	98.78	0	0	0.00
新 立	0	0	0.00	1	4,000	12.82	30	269,115	103.61	0	0	0.00
大 街 道	3	34,700	173.50	13	192,340	285.37	124	790,706	110.31	0	0	0.00
一 万	2	10,000	333.33	9	93,000	170.64	84	850,754	98.08	0	0	0.00
道 後	2	34,500	690.00	8	62,200	73.35	148	1,544,182	89.17	0	0	0.00
東 野	1	5,000	----	3	16,000	160.00	40	125,357	67.09	0	0	0.00
三 津 浜	10	189,000	243.87	22	327,500	196.58	168	1,686,821	96.79	0	0	0.00
水産市場	1	15,000	----	2	20,000	----	6	84,411	136.43	0	0	0.00
松 山 北	1	40,000	61.54	10	74,440	13.80	160	1,396,650	64.53	5	27,950	1.96
中央市場	0	0	0.00	1	5,000	166.67	28	262,332	97.35	0	0	0.00
空 港 通	3	13,500	96.43	11	53,500	36.80	205	1,730,679	92.21	0	0	0.00
余 戸	6	104,000	288.89	12	158,800	126.03	119	916,495	86.92	0	0	0.00
味 生	0	0	0.00	0	0	0.00	41	258,898	82.45	0	0	0.00
石 井	2	32,000	80.00	7	106,500	182.05	65	778,804	106.58	0	0	0.00
椿	3	44,854	----	9	104,354	120.64	93	731,081	107.99	0	0	0.00
久 米	5	66,500	4,818.84	15	155,500	567.93	117	787,738	129.52	0	0	0.00
福 音 寺	1	5,000	333.33	4	70,000	90.91	90	898,215	100.83	0	0	0.00
小 野	1	18,000	----	3	26,000	185.71	33	262,519	110.78	0	0	0.00
堀 江	1	9,000	300.00	2	14,000	466.67	43	247,606	87.91	0	0	0.00
和 気	1	2,000	----	4	8,500	85.00	44	182,071	70.97	0	0	0.00
森 松	3	43,000	430.00	10	81,450	129.29	112	590,930	99.35	0	0	0.00
中 島	0	0	0.00	0	0	0.00	21	141,690	98.61	0	0	0.00
北 条	2	10,000	23.53	11	98,000	51.52	145	904,041	98.83	0	0	0.00
横 河 原	0	0	0.00	1	4,000	3.51	68	508,926	99.49	0	0	0.00
川 内	1	5,000	100.00	5	100,000	208.33	52	787,622	107.05	0	0	0.00
砥 部	2	12,040	----	8	123,040	94.65	79	693,309	110.21	0	0	0.00
松 前	5	123,000	190.70	16	246,000	169.07	131	1,787,932	103.23	1	18,355	1.04
郡 中	3	67,000	683.67	14	159,400	126.21	141	1,202,933	96.88	0	0	0.00
上 灘	2	15,000	----	4	79,000	790.00	15	158,886	132.45	0	0	0.00
中 山	0	0	----	2	22,000	36.67	12	150,604	112.34	0	0	0.00
久 万	1	5,000	16.67	1	5,000	12.82	42	437,622	99.15	1	3,024	0.67
今 治	7	55,400	53.27	13	98,396	23.80	270	2,992,725	84.05	3	44,626	1.45
中 浜	2	5,000	100.00	10	139,000	167.47	149	1,489,880	99.42	0	0	0.00
日 吉	6	103,000	314.98	16	291,700	465.23	145	1,152,091	90.33	0	0	0.00
今 治 南	1	50,000	303.03	3	69,000	125.45	59	471,110	89.17	0	0	0.00

※代弁率は年度初めから当該月までの平均残高により算出したものです。

2019年7月分

(単位：千円)

店 舗 名	保 証 承 諾						保 証 債 務 残 高			代 位 弁 済		
	当 月 中		対前年 同月比 (%)	当 月 末		対前年 同月比 (%)	当 月 末		対前年 同月比 (%)	当 月 末		代弁率 (%)
	件数	金 額		件数	金 額		件数	金 額		件数	金 額	
伊予 波止浜	1	30,000	138.25	3	179,000	204.10	62	574,736	100.19	0	0	0.00
鳥生	3	14,300	476.67	4	19,300	75.69	83	601,069	88.48	0	0	0.00
桜井	1	3,000	35.29	2	26,000	101.96	64	374,419	98.05	1	6,094	1.61
菊間	3	18,000	-----	8	55,900	559.00	51	401,420	107.84	0	0	0.00
大島	1	5,000	100.00	4	26,500	331.25	85	690,495	91.05	0	0	0.00
伯方	1	20,000	66.67	3	25,600	48.30	49	361,332	76.74	0	0	0.00
宮浦	1	1,800	36.00	3	6,900	25.56	33	197,588	78.11	0	0	0.00
新居浜	8	91,000	129.63	29	301,300	173.86	285	2,422,351	87.65	1	1,352	0.05
高津	0	0	-----	0	0	-----	1	2,450	-----	0	0	0.00
角野	3	17,000	37.78	13	148,000	202.74	132	1,387,820	92.13	2	13,397	0.96
新居浜東	4	43,000	162.26	15	186,200	496.53	82	514,452	99.78	2	3,065	0.62
中萩	0	0	0.00	7	35,950	256.79	71	724,463	91.47	0	0	0.00
土居	0	0	0.00	3	11,000	37.04	89	560,520	90.51	0	0	0.00
三島	3	32,000	80.00	10	69,000	60.10	151	1,222,760	81.70	0	0	0.00
川の江	0	0	0.00	1	3,000	2.59	136	1,599,770	90.09	0	0	0.00
金生	0	0	0.00	0	0	0.00	2	1,006	55.76	0	0	0.00
西条	9	93,450	87.99	23	263,150	63.84	337	2,881,269	88.10	0	0	0.00
三芳	3	57,100	114.20	5	62,600	122.27	61	551,845	99.74	0	0	0.00
壬生川	5	22,000	169.23	12	49,500	92.52	116	947,360	90.70	1	517	0.05
丹原	0	0	-----	1	5,000	500.00	22	157,618	85.04	0	0	0.00
小松	1	3,000	-----	5	55,000	88.71	58	531,034	86.85	0	0	0.00
八幡浜	4	34,000	75.56	16	200,360	129.26	167	2,009,527	100.22	1	9,494	0.44
大洲本町	4	66,500	-----	8	82,500	868.42	54	305,539	114.19	0	0	0.00
大洲	3	10,000	40.00	13	183,600	166.30	191	2,236,529	134.60	2	18,233	0.83
長浜	1	38,000	100.00	1	38,000	79.17	46	569,724	102.90	0	0	0.00
五十崎	0	0	-----	3	34,000	-----	29	328,470	98.54	1	2,107	0.65
内子	2	11,000	24.44	8	126,000	201.92	69	782,071	124.50	0	0	0.00
川の石	0	0	-----	3	14,500	111.54	22	132,559	105.03	0	0	0.00
伊方	1	1,000	-----	2	8,000	-----	15	51,073	172.61	0	0	0.00
三崎	1	10,000	-----	4	56,000	509.09	19	101,049	107.35	0	0	0.00
三瓶	0	0	0.00	2	8,500	56.67	30	250,087	120.58	0	0	0.00
宇和島	6	72,000	85.71	22	184,000	125.60	288	2,854,863	98.13	0	0	0.00
卯之町	2	10,000	45.45	8	59,000	92.19	81	548,717	94.11	0	0	0.00
野村	2	7,000	-----	5	38,000	152.00	87	627,722	144.45	0	0	0.00
高山	0	0	0.00	0	0	0.00	11	113,433	88.52	0	0	0.00
吉田	0	0	-----	0	0	-----	55	406,542	192.79	2	34,472	8.08
近永	2	10,000	55.56	5	74,000	101.37	45	525,395	109.15	0	0	0.00
松丸	1	5,000	-----	1	5,000	12.50	20	110,066	95.92	0	0	0.00
岩松	3	18,000	21.95	7	106,000	111.58	47	304,959	132.59	0	0	0.00
愛南	3	62,000	476.92	12	113,200	127.48	96	791,155	122.23	0	0	0.00
富田	3	13,400	50.57	5	20,400	44.85	61	335,114	88.79	0	0	0.00
古川	6	54,600	91.00	15	122,100	62.94	107	533,374	96.94	0	0	0.00
牛湫	0	0	-----	2	7,400	132.14	52	214,210	102.23	0	0	0.00
原町	0	0	-----	3	22,000	-----	34	197,746	80.08	0	0	0.00
日高	0	0	-----	0	0	-----	5	16,167	70.31	0	0	0.00
船木	0	0	-----	0	0	-----	1	192	53.33	0	0	0.00
丸亀	0	0	-----	0	0	-----	1	1,372	14.65	0	0	0.00
三津東	0	0	-----	0	0	0.00	4	6,754	69.45	0	0	0.00
桑原	1	5,000	10.00	2	10,000	14.93	35	304,364	93.63	0	0	0.00
大西	1	36,000	-----	5	72,000	1,440.00	29	153,469	77.26	0	0	0.00
高松	0	0	-----	0	0	-----	1	1,840	56.10	0	0	0.00
計	185	2,247,544	123.33	592	6,810,380	111.93	7,507	66,918,792	96.28	23	182,686	0.27
四国 松山	1	13,000	260.00	4	69,000	51.11	58	456,168	90.26	0	0	0.00
松山南	0	0	-----	2	10,500	-----	15	72,751	62.99	0	0	0.00
今治	1	3,450	143.75	1	3,450	143.75	15	101,483	39.08	0	0	0.00
八幡浜	2	30,000	36.14	3	60,000	72.29	30	365,243	96.14	0	0	0.00

\*代弁率は年度初めから当該月までの平均残高により算出したものです。

店 舗 名	保 証 承 諾						保 証 債 務 残 高			代 位 弁 済		
	当 月 中		対前年 同月比 (%)	当 月 末		対前年 同月比 (%)	当 月 末		対前年 同月比 (%)	当 月 末		代弁率 (%)
	件数	金 額		件数	金 額		件数	金 額		件数	金 額	
四国 宇和島	2	17,650	176.50	7	54,650	185.25	49	371,742	147.08	0	0	0.00
四国中央	0	0	-----	0	0	-----	8	52,765	106.95	0	0	0.00
計	6	64,100	66.15	17	197,600	136.84	175	1,420,151	93.63	0	0	0.00
百十四 松山	0	0	0.00	4	22,700	34.39	82	810,200	73.41	0	0	0.00
新居浜	2	76,500	121.62	6	115,700	60.93	53	525,321	83.73	2	5,481	1.02
三島	2	21,000	420.00	2	21,000	89.36	43	292,629	86.54	0	0	0.00
今治	0	0	0.00	1	5,000	7.52	51	406,147	74.08	0	0	0.00
西条	2	8,000	-----	6	23,000	164.29	73	248,892	85.41	0	0	0.00
鳴門	0	0	-----	0	0	-----	1	6,585	-----	0	0	0.00
計	6	105,500	111.17	19	187,400	52.07	303	2,289,773	78.72	2	5,481	0.24
阿波 松山	0	0	0.00	1	3,000	5.88	40	316,721	75.23	0	0	0.00
藍住	0	0	-----	0	0	-----	2	23,220	76.39	0	0	0.00
鳴門	0	0	-----	0	0	-----	2	39,712	130.11	0	0	0.00
計	0	0	0.00	1	3,000	5.88	44	379,653	78.59	0	0	0.00
広島 松山	5	64,000	106.67	11	142,000	230.89	104	1,050,115	87.38	0	0	0.00
今治	0	0	0.00	4	29,000	32.58	108	476,674	63.32	0	0	0.00
伊予西条	1	1,300	21.67	6	13,300	33.42	73	307,696	74.96	0	0	0.00
新居浜	5	86,500	-----	6	113,500	336.80	45	402,316	78.35	0	0	0.00
三島	2	1,500	300.00	8	98,300	136.53	78	367,293	71.23	0	0	0.00
川之江	0	0	-----	0	0	0.00	15	40,367	51.37	0	0	0.00
因島	0	0	-----	0	0	-----	4	132,168	86.68	0	0	0.00
木江	0	0	-----	0	0	-----	1	1,356	48.10	0	0	0.00
計	13	153,300	142.60	35	396,100	132.92	428	2,777,984	76.57	0	0	0.00
中国 川之江	1	5,000	20.00	1	5,000	20.00	14	194,977	148.30	0	0	0.00
計	1	5,000	20.00	1	5,000	20.00	14	194,977	146.08	0	0	0.00
山口 松山	0	0	0.00	0	0	0.00	37	562,361	90.34	0	0	0.00
今治	0	0	-----	0	0	-----	1	840	14.04	0	0	0.00
尾道	0	0	-----	0	0	-----	1	1,817	45.56	0	0	0.00
計	0	0	0.00	0	0	0.00	39	565,018	89.34	0	0	0.00
西日本 広島	0	0	-----	0	0	-----	2	8,043	97.37	0	0	0.00
計	0	0	-----	0	0	-----	2	8,043	97.37	0	0	0.00
愛媛 本店	13	209,500	427.55	40	1,147,500	137.39	391	4,455,864	95.27	0	0	0.00
中央市場	1	10,000	-----	1	10,000	666.67	9	140,218	99.38	0	0	0.00
水産市場	0	0	0.00	1	5,000	50.00	10	40,444	80.88	0	0	0.00
末広町	5	17,500	218.75	9	29,000	25.82	136	692,887	97.10	1	889	0.13
大街道	5	17,500	318.18	17	100,480	60.60	231	1,422,651	95.00	2	29,545	2.05
道後	3	5,000	6.17	8	42,000	33.90	116	823,481	100.94	1	1,012	0.12
本町	2	8,000	80.00	14	91,500	72.05	146	736,899	95.74	0	0	0.00
三津浜	2	33,000	19.41	8	73,600	31.35	121	699,093	103.65	1	639	0.09
立花	3	18,000	900.00	9	51,500	160.94	127	627,137	102.81	2	4,070	0.65
久米	5	71,500	122.22	23	169,500	74.77	174	1,120,804	106.57	0	0	0.00
余戸	6	35,000	114.75	19	108,900	38.69	132	1,019,130	99.10	0	0	0.00
鴨川	6	40,900	163.60	20	88,360	79.96	156	793,729	107.35	0	0	0.00
中央通	0	0	0.00	7	86,000	39.72	101	824,229	103.62	1	8,149	0.98
古川	8	44,650	372.08	18	106,650	104.05	146	706,830	109.14	0	0	0.00
桑原	1	10,000	125.00	10	111,400	464.17	82	340,835	129.34	0	0	0.00
森松	3	44,000	275.00	14	223,800	183.89	188	1,423,717	100.22	0	0	0.00
空港通	4	17,200	245.71	11	40,800	37.43	134	683,444	109.31	0	0	0.00
石井	12	75,000	454.55	23	232,800	95.96	188	1,384,451	102.67	1	1,874	0.14
雄郡	3	15,000	-----	12	105,700	587.22	86	453,039	108.98	0	0	0.00

※代弁率は年度初めから当該月までの平均残高により算出したものです。

2019年7月分

(単位：千円)

店舗名	保証承諾						保証債務残高			代位弁済		
	当月中		対前年 同月比 (%)	当月末		対前年 同月比 (%)	当月末		対前年 同月比 (%)	当月末		代弁率 (%)
	件数	金額		件数	金額		件数	金額		件数	金額	
愛媛 重信	1	2,300	4.84	4	29,800	44.41	97	346,848	90.56	0	0	0.00
郡中	2	5,500	20.37	4	15,500	9.23	85	621,078	94.14	1	2,668	0.42
久万	1	2,000	-----	2	2,500	10.00	33	129,713	110.81	0	0	0.00
北条	3	6,000	8.45	8	31,000	14.35	124	650,855	108.57	1	11,476	1.73
川の江	1	5,000	50.00	11	266,000	309.30	79	708,269	129.72	1	2,059	0.29
三島	3	43,300	216.50	8	88,300	145.47	95	559,682	105.33	0	0	0.00
新居浜	3	41,000	105.94	22	288,000	116.74	195	1,538,604	101.85	1	1,076	0.07
新居浜東	5	59,000	719.51	12	85,700	424.26	102	624,770	103.61	0	0	0.00
泉川	2	4,000	20.00	7	42,970	44.16	87	402,425	98.05	0	0	0.00
西条	0	0	0.00	4	43,500	12.55	236	1,363,349	85.68	0	0	0.00
氷見	2	8,000	-----	5	19,500	650.00	51	158,972	111.77	0	0	0.00
壬生川	0	0	0.00	5	60,300	35.06	75	397,384	98.39	0	0	0.00
丹原	2	30,500	3,050.00	5	40,500	218.92	82	278,809	92.85	0	0	0.00
今治	6	30,500	48.03	18	145,200	110.96	262	1,344,558	91.72	0	0	0.00
旭町	6	73,000	184.81	12	163,000	89.81	150	868,021	121.73	0	0	0.00
波止浜	1	5,000	32.26	6	61,000	156.41	101	588,026	102.83	1	1,472	0.25
伯方	1	5,000	11.11	5	30,000	37.50	81	450,284	95.03	0	0	0.00
弓削	1	5,000	-----	4	30,000	1,500.00	29	120,827	98.35	0	0	0.00
菊間	2	23,000	-----	3	28,000	2,800.00	25	107,885	198.55	0	0	0.00
吉海	0	0	0.00	1	50,000	103.09	36	159,050	97.72	0	0	0.00
長浜	1	1,290	-----	3	5,790	579.00	40	195,456	100.69	0	0	0.00
内子	0	0	0.00	4	15,500	19.02	65	378,850	79.70	0	0	0.00
大洲	0	0	0.00	10	43,000	37.20	195	1,164,299	179.10	0	0	0.00
八幡浜	3	12,500	250.00	17	246,500	143.90	127	1,052,959	113.30	0	0	0.00
三瓶	1	8,000	400.00	2	9,500	31.67	36	222,216	91.12	0	0	0.00
川の石	0	0	0.00	0	0	0.00	22	111,930	90.04	0	0	0.00
野村	1	7,000	70.00	2	8,000	32.00	43	278,079	130.69	0	0	0.00
卯之町	2	9,900	-----	5	33,900	109.35	106	693,439	95.11	0	0	0.00
宇和島	5	32,000	36.28	11	195,450	75.84	174	1,511,244	102.78	2	8,741	0.57
近永	0	0	0.00	5	34,000	73.91	72	548,157	105.45	0	0	0.00
吉田	0	0	0.00	2	13,000	419.35	50	272,233	147.52	0	0	0.00
岩松	1	5,000	50.00	5	19,000	95.00	49	126,938	103.56	0	0	0.00
城辺	2	15,000	166.67	2	15,000	65.22	60	261,046	85.48	0	0	0.00
宇和島南	1	20,000	200.00	2	25,000	192.31	47	148,498	74.39	0	0	0.00
見奈良	1	10,000	46.95	5	64,000	173.91	63	328,297	113.35	0	0	0.00
今治東	0	0	0.00	2	5,500	17.19	72	259,769	88.74	0	0	0.00
湯築	1	2,000	-----	2	4,000	-----	17	30,032	66.01	0	0	0.00
松山駅前	2	5,000	100.00	8	29,200	62.66	68	246,079	113.24	0	0	0.00
味生	0	0	0.00	5	13,300	64.88	54	182,768	102.98	1	4,121	2.21
松未	1	5,000	42.74	7	36,000	23.35	84	374,718	95.65	0	0	0.00
中萩	0	0	0.00	4	13,000	25.67	87	313,840	103.28	0	0	0.00
日高	2	70,000	875.00	11	103,500	116.82	79	381,555	108.29	0	0	0.00
三津浜東	0	0	0.00	4	14,000	285.71	23	44,744	164.72	0	0	0.00
金生	3	10,500	16.94	9	29,000	29.74	95	423,003	106.40	0	0	0.00
中之庄	0	0	-----	1	1,200	4.00	45	186,071	98.93	1	152	0.08
飯岡	0	0	-----	1	3,500	8.14	35	113,519	82.18	0	0	0.00
川内	2	9,000	180.00	9	93,800	143.21	74	415,405	96.34	0	0	0.00
桜井	1	1,000	29.41	1	1,000	1.27	54	194,336	92.18	1	7,806	3.85
松前	2	10,500	656.25	13	126,500	170.72	79	538,406	101.24	0	0	0.00
姫原	0	0	-----	0	0	0.00	19	39,335	113.24	0	0	0.00
土居	0	0	0.00	4	27,000	101.89	66	262,857	102.58	0	0	0.00
砥部	3	84,000	-----	5	91,000	183.84	61	366,309	84.43	0	0	0.00
来住	0	0	0.00	8	55,000	170.28	98	424,636	94.09	0	0	0.00
大阪	0	0	-----	0	0	-----	1	16,754	79.59	0	0	0.00
とかわ	0	0	-----	0	0	0.00	3	4,276	81.29	0	0	0.00
計	159	1,337,540	87.67	579	5,719,400	83.27	6,962	41,920,343	101.73	19	85,747	0.20

\*代弁率は年度初めから当該月までの平均残高により算出したものです。

店 舗 名	保 証 承 諾						保 証 債 務 残 高			代 位 弁 済		
	当 月 中		対前年 同月比 (%)	当 月 末		対前年 同月比 (%)	当 月 末		対前年 同月比 (%)	当 月 末		代弁率 (%)
	件数	金 額		件数	金 額		件数	金 額		件数	金 額	
高知 松 山	0	0	0.00	3	29,000	77.33	30	291,663	100.04	0	0	0.00
今 治	1	8,000	-----	1	8,000	-----	18	91,264	87.92	0	0	0.00
新 居 浜	0	0	0.00	2	8,500	60.71	32	172,307	89.22	0	0	0.00
八 幡 浜	0	0	-----	1	13,000	-----	13	129,501	84.44	0	0	0.00
宇 和 島	3	37,500	-----	4	45,000	529.41	40	227,000	170.35	0	0	0.00
城 辺	0	0	-----	1	10,000	142.86	22	107,179	85.26	0	0	0.00
計	4	45,500	159.65	12	113,500	169.40	155	1,018,914	101.81	0	0	0.00
徳島 松 山	0	0	0.00	2	15,000	42.86	20	425,897	216.56	0	0	0.00
今 治	3	12,000	240.00	10	89,000	133.83	98	649,395	90.51	0	0	0.00
池 田	0	0	-----	0	0	-----	1	5,912	88.82	0	0	0.00
計	3	12,000	34.29	12	104,000	102.46	119	1,081,204	117.42	0	0	0.00
香川 松 山	3	20,000	266.67	22	346,500	360.94	94	1,105,037	150.36	0	0	0.00
松 山 西	2	20,000	333.33	6	50,000	263.16	43	392,317	117.49	0	0	0.00
今 治	2	5,600	50.91	13	103,600	127.90	121	721,225	93.14	0	0	0.00
西 条	4	82,000	1,640.00	7	97,000	305.99	60	406,906	109.50	0	0	0.00
新 居 浜	3	13,000	108.33	7	42,000	101.20	93	677,966	107.30	3	11,130	1.62
三 島	2	7,000	280.00	5	20,500	41.41	45	248,138	74.26	0	0	0.00
川 之 江	0	0	0.00	0	0	0.00	59	550,264	84.93	0	0	0.00
大 洲	0	0	0.00	7	60,150	97.80	78	580,597	222.90	0	0	0.00
八 幡 浜	1	5,000	25.00	3	20,000	36.36	28	149,804	130.31	0	0	0.00
宇 和 島	2	10,000	50.00	8	42,500	57.43	71	480,865	105.44	0	0	0.00
岩 松	0	0	-----	0	0	0.00	15	90,997	93.11	0	0	0.00
観音寺東	0	0	-----	0	0	-----	1	1,898	-----	0	0	0.00
計	19	162,600	131.66	78	782,250	143.48	708	5,406,014	113.62	3	11,130	0.21
もみじ 福 山 東	0	0	-----	0	0	-----	1	1,496	83.86	0	0	0.00
因 島	0	0	-----	0	0	-----	2	10,500	783.58	0	0	0.00
計	0	0	-----	0	0	-----	3	11,996	383.99	0	0	0.00
愛媛信用 本 店	4	11,000	84.62	16	54,800	113.22	154	644,718	118.79	1	2,581	0.42
城 東	0	0	0.00	5	20,500	50.22	55	209,813	106.73	0	0	0.00
松山本町	2	20,000	333.33	7	56,000	209.74	75	347,498	125.07	0	0	0.00
道 後	1	17,000	566.67	6	34,000	607.14	60	164,002	90.67	0	0	0.00
東環東本	4	11,500	-----	16	67,000	2,233.33	81	298,075	121.69	0	0	0.00
久 米	8	89,000	169.85	26	301,500	202.21	147	963,036	131.85	0	0	0.00
潮 見	2	16,600	276.67	7	40,600	73.82	65	349,861	103.12	0	0	0.00
余 戸	3	6,120	40.80	9	111,020	544.22	49	274,609	117.71	0	0	0.00
中 央 通	3	10,000	353.36	11	44,150	119.88	43	114,072	82.42	0	0	0.00
石 井	4	12,000	48.00	19	175,300	282.74	121	659,495	100.42	0	0	0.00
平 井	2	63,000	529.41	13	100,800	396.85	80	298,217	103.95	0	0	0.00
斉 院	2	6,000	-----	13	107,000	356.67	42	209,347	127.60	0	0	0.00
土 居 田	1	17,000	283.33	11	98,500	656.67	53	180,405	122.22	0	0	0.00
立 花	0	0	0.00	3	3,540	28.32	27	86,051	41.20	0	0	0.00
砥 部	4	59,400	177.31	9	90,850	114.42	89	377,499	97.75	0	0	0.00
横 河 原	0	0	0.00	5	14,200	43.03	44	118,548	107.75	0	0	0.00
久 万	0	0	0.00	3	10,000	17.45	16	115,731	98.69	0	0	0.00
今 治	8	145,000	700.48	25	388,000	315.34	243	1,571,312	127.65	1	8,432	0.59
常 盤 町	0	0	0.00	7	80,000	322.58	85	273,359	97.27	1	2,482	0.90
鳥 生	1	20,000	84.75	9	154,000	126.02	72	531,158	121.44	0	0	0.00
波 止 浜	2	15,000	187.50	8	99,500	452.27	75	686,258	142.94	0	0	0.00
喜 田 村	6	75,500	201.33	17	152,000	124.69	101	432,323	108.54	0	0	0.00
壬 生 川	1	10,000	62.50	10	72,000	161.80	75	402,113	128.29	0	0	0.00
丹 原	0	0	-----	0	0	0.00	22	98,042	83.76	0	0	0.00
菊 間	1	5,000	-----	4	35,500	295.83	22	80,864	130.44	0	0	0.00
大 西	3	9,800	217.78	10	82,700	324.31	55	229,577	111.67	0	0	0.00

\*代弁率は年度初めから当該月までの平均残高により算出したものです。



2019年7月分

(単位：千円)

店 舗 名	保 証 承 諾						保 証 債 務 残 高			代 位 弁 済		
	当 月 中		対前年 同月比 (%)	当 月 末		対前年 同月比 (%)	当 月 末		対前年 同月比 (%)	当 月 末		代弁率 (%)
	件数	金 額		件数	金 額		件数	金 額		件数	金 額	
愛媛信用 八幡浜	3	17,000	65.38	16	143,000	264.81	93	494,743	101.05	0	0	0.00
江戸岡	0	0	-----	0	0	-----	5	5,593	65.01	0	0	0.00
大洲	1	2,000	57.14	4	21,000	39.25	65	339,722	151.36	0	0	0.00
野村	0	0	-----	0	0	0.00	23	90,046	94.93	0	0	0.00
宮西	1	11,000	-----	4	25,000	212.04	42	103,899	114.97	0	0	0.00
今治立花	0	0	-----	0	0	-----	15	21,573	31.71	0	0	0.00
朝生田	0	0	0.00	7	42,500	265.63	48	216,501	128.64	0	0	0.00
川内	1	2,900	-----	4	147,900	295.80	34	285,332	125.43	0	0	0.00
とべ中央	2	6,000	66.67	8	31,500	106.42	113	316,109	87.76	0	0	0.00
垣生	5	24,500	135.36	9	40,000	138.89	73	329,988	93.88	0	0	0.00
雄郡	5	16,600	553.33	14	49,600	367.41	83	301,818	125.04	0	0	0.00
和泉	1	1,500	12.50	8	52,500	98.59	104	340,698	111.86	1	6,807	2.05
港南	0	0	0.00	0	0	0.00	10	68,303	82.10	0	0	0.00
郡中	3	21,200	151.43	20	93,200	194.17	108	302,376	119.44	2	2,355	0.82
松前	3	51,000	637.50	4	52,000	288.89	31	144,220	133.23	0	0	0.00
北条	4	21,000	210.00	10	34,200	177.20	52	141,731	134.71	0	0	0.00
溝辺	2	3,500	-----	4	9,500	82.61	65	197,129	84.86	0	0	0.00
三津浜	10	59,800	291.71	23	108,200	286.24	100	309,648	124.30	0	0	0.00
味生	2	1,500	42.86	6	11,500	45.10	37	112,428	104.95	0	0	0.00
西条	3	18,800	188.00	6	26,800	28.76	95	454,043	102.12	0	0	0.00
新居浜	4	29,000	316.94	16	148,500	137.95	121	603,849	125.18	1	477	0.08
きし	6	24,800	99.20	15	88,470	160.85	101	361,782	119.94	0	0	0.00
中萩	5	25,150	193.46	15	51,750	161.72	80	229,000	112.22	0	0	0.00
三島	1	51,000	-----	3	63,000	787.50	29	163,582	101.39	0	0	0.00
川之江	2	7,000	700.00	4	14,500	207.14	38	86,514	103.96	1	1,401	1.60
計	126	1,014,170	194.88	469	3,648,080	182.45	3,516	15,736,610	112.95	8	24,536	0.16
川之江 本店	0	0	-----	0	0	0.00	29	162,259	91.16	0	0	0.00
上分	1	10,000	200.00	4	25,000	28.41	31	187,020	95.32	0	0	0.00
三島	1	5,000	-----	1	5,000	100.00	13	36,594	76.08	0	0	0.00
南	2	1,700	-----	4	21,700	38.07	28	210,265	96.45	0	0	0.00
東	0	0	0.00	0	0	0.00	16	54,749	70.87	0	0	0.00
西	0	0	-----	3	7,200	27.69	29	134,412	98.36	0	0	0.00
計	4	16,700	167.00	12	58,900	29.97	146	785,299	91.93	0	0	0.00
東予信用 本店	1	5,000	166.67	3	17,250	51.34	66	235,281	92.14	1	2,411	1.04
泉川	0	0	0.00	3	8,000	35.56	29	94,237	90.35	0	0	0.00
川東	0	0	-----	5	27,500	183.33	49	277,544	121.77	0	0	0.00
三島	0	0	0.00	2	15,400	140.00	41	127,876	97.77	0	0	0.00
寒川	5	28,500	356.25	6	29,700	135.00	39	87,870	67.36	0	0	0.00
西条	1	5,000	100.00	2	6,000	36.17	32	107,369	104.79	0	0	0.00
小松	0	0	0.00	0	0	0.00	30	70,000	99.90	0	0	0.00
中萩	0	0	-----	0	0	0.00	21	42,295	84.52	0	0	0.00
喜多川	0	0	-----	2	15,000	375.00	12	34,241	127.81	0	0	0.00
新居浜駅	2	6,000	600.00	4	17,000	68.00	22	89,217	82.82	0	0	0.00
計	9	44,500	86.41	27	135,850	72.42	341	1,165,929	96.69	1	2,411	0.21
宇和島 本店	3	13,000	371.43	25	96,500	250.00	174	618,884	108.25	0	0	0.00
恵美須町	1	3,000	15.00	7	23,200	27.72	96	346,621	89.36	0	0	0.00
新橋	1	5,000	35.71	6	19,600	58.51	76	220,566	120.88	0	0	0.00
城南	0	0	0.00	3	13,000	49.06	33	73,468	101.65	0	0	0.00
来	2	9,000	-----	7	25,700	45.89	53	192,982	110.94	0	0	0.00
泉町	1	500	-----	3	7,500	-----	41	89,289	78.25	0	0	0.00
吉田	2	19,500	650.00	7	60,500	1,344.44	46	236,870	567.24	0	0	0.00
南宇和	2	5,000	100.00	5	43,500	155.36	45	324,794	154.29	0	0	0.00
三間	4	17,400	-----	7	21,700	258.33	37	108,344	107.36	0	0	0.00

\*代弁率は年度初めから当該月までの平均残高により算出したものです。

2019年7月分

(単位：千円)

店 舗 名	保 証			承 諾			保 証 債 務 残 高			代 位 弁 済		
	当 月 中		対前年 同月比 (%)	当 月 末		対前年 同月比 (%)	当 月 末		対前年 同月比 (%)	当 月 末		代弁率 (%)
	件数	金 額		件数	金 額		件数	金 額		件数	金 額	
宇和島 卯之町	2	4,500	31.03	4	11,300	41.09	42	209,074	107.40	2	7,345	3.36
計	18	76,900	120.16	74	322,500	105.15	643	2,420,891	118.08	2	7,345	0.31
観音寺 四国中央	2	7,000	-----	4	15,000	-----	21	135,761	483.31	0	0	0.00
計	2	7,000	-----	4	15,000	-----	21	135,761	483.31	0	0	0.00
商工中金 松山	1	8,000	-----	2	17,600	88.00	38	208,235	72.77	0	0	0.00
高松	0	0	-----	0	0	-----	1	16,388	85.01	0	0	0.00
計	1	8,000	-----	2	17,600	88.00	39	224,623	73.54	0	0	0.00
県信連 本所	0	0	-----	1	30,000	-----	1	29,000	-----	0	0	0.00
単一農協 愛媛南農	0	0	-----	0	0	-----	4	9,543	119.00	0	0	0.00
越智今農	0	0	-----	0	0	0.00	4	3,249	66.02	0	0	0.00
中央農協	0	0	-----	0	0	-----	1	4,491	72.73	0	0	0.00
計	0	0	-----	0	0	0.00	9	17,283	90.42	0	0	0.00
総合計	556	5,300,354	115.77	1,935	18,546,560	106.97	21,216	145,015,325	99.51	58	319,337	0.22

※代弁率は年度初めから当該月までの平均残高により算出したものです。

あなたの  
愛媛県民度が  
試される

# 愛媛 歴史文化 検定

〈第5回〉

〈難易度〉 ☆☆☆難しい ☆☆☆ふつう ☆やさしい

## 第1問 次の問いに答えよ。(配点50)

問1 ☆ 松山城は現存12天守の中で、唯一、親藩（松平氏）が建築し、天守の紋章が付された城郭である。その紋章を選びなさい。

- ①三つ葉葵 ②五三桐 ③十六菊 ④花菱

問2 ☆☆ 明治3（1870）年の伊予各藩の人口で、藩制一覧によると松山藩の約21万1千人につぐ約16万9千人の人口だった藩を選びなさい。

- ①今治藩 ②大洲藩 ③宇和島藩 ④西条藩

問3 ☆☆☆ 松山市には3棟の国宝がある。石手寺仁王門、太山寺本堂と残る一つの写真を選び、名前を答えなさい。



問4 ☆☆ 昭和59年に林道が完成するまで、寺までの参道が四国遍路最難所で「遍路転がし」と言われていた寺を選びなさい。

- ①岩屋寺 ②横峰寺 ③大宝寺 ④太山寺

## 第2問 次の問いに答えよ。(配点50)

問5 ☆☆ 明治27（1894）年に正岡子規が故郷松山より母と妹を呼び寄せて移り住み、病室兼書斎と句会歌会場の場として、亡くなるまで暮らした子規庵がある東京の場所を選びなさい。

- ①台東区浅草 ②台東区根岸 ③台東区谷中  
④台東区蔵前

問6 ☆ 道後温泉はきめ細やかな日本人の肌に優しいなめらかな湯で、刺激が少なく、湯治や美容に適している。泉質を選びなさい。

- ①塩化物泉 ②炭酸水素塩泉 ③硫酸塩泉  
④アルカリ性単純泉

問7 ☆☆ 日本三大餅の産地でないものを選びなさい。

- ①伊予 ②会津 ③備後 ④久留米

問8 ☆☆ 西条市長を務めたのち、昭和30（1995）年に第4代国鉄総裁に就任し、新幹線構想を打ち出し、開通に導いた人物を選びなさい。

- ①勝田主計 ②高橋龍太郎 ③十河信二  
④佐伯勇

問9 ☆☆ 愛媛県上島町の生名島、佐島、弓削島の3つの島は橋でつながっており、2021年に岩城島と生名島間の岩城橋も完成予定である。ミニしまなみ海道とも言われる海道を選びなさい。

- ①ゆめしま海道 ②さざなみ海道  
③とびしま海道 ④はまかぜ海道

## 解答

〈問1〉 ①三つ葉葵  
徳川家とゆかりのある「丸に三つ葉葵」（通称：葵の御紋）が付された城郭。  
〈問2〉 ③宇和島藩  
〈問3〉 エ・大宝寺本堂  
アイウは国の重要文化財。  
〈問4〉 ②横峰寺  
〈問5〉 ②台東区根岸  
現在の子規庵は昭和25年に再建された。

〈問6〉 ④アルカリ性単純泉  
〈問7〉 ②会津  
①伊予餅（愛媛県松山市） ③備後餅（広島県福山市）  
④久留米餅（福岡県久留米市や広川町など）  
〈問8〉 ③十河信二  
①県人初の大蔵大臣。②ビールの国産化に成功し、ビール王といわれた。④近鉄の社長、会長を歴任し、プロ野球の近鉄球団オーナーとなった。  
〈問9〉 ①ゆめしま海道

得点

100

がんばる中小企業のベストパートナー



EHIME GUARANTEE

愛媛県信用保証協会

## 本 所

〒790-8651 松山市一番町4丁目1番地2 中小企業会館2・3階  
 総務部  
 総務課 TEL089-931-2111(代) FAX089-931-2107  
 電算課 TEL089-931-2115 FAX089-931-2170  
 業務統括部  
 企業支援課 TEL089-931-2116 FAX089-931-2107  
 // TEL089-931-2114 FAX089-931-2107  
 管理推進課 TEL089-931-2117 FAX089-931-2107  
 監査室 TEL089-931-2180 FAX089-931-2107

## 松山事業部 業務区域 松山市・東温市・伊予市・久万高原町・砥部町・松前町

〒790-8651 松山市一番町4丁目1番地2 中小企業会館1階  
 保証一課・保証二課・管理課  
 TEL089-931-2118 FAX089-931-2174

## 新居浜支所 業務区域 新居浜市・西条市・四国中央市

〒792-0025 新居浜市一宮町2丁目4番8号 新居浜商工会館2階  
 保証課 TEL0897-33-8282 FAX0897-33-8284  
 管理課 TEL0897-33-8292 FAX0897-33-8293

## 今治支所 業務区域 今治市・上島町

〒794-0042 今治市旭町2丁目3番地20 今治商工会議所ビル5階  
 TEL0898-23-0170 FAX0898-23-0758

## 八幡浜支所 業務区域 八幡浜市・大洲市・西予市・内子町・伊方町

〒796-8691 八幡浜市1590番地22 八幡浜商工会館4階  
 TEL0894-22-2003 FAX0894-22-3137

## 宇和島支所 業務区域 宇和島市・鬼北町・松野町・愛南町

〒798-0040 宇和島市中央町1丁目9番10号 愛媛新聞ビル5階  
 TEL0895-22-6556 FAX0895-22-6583



LINE

保証協会のホットな話題をお届けしています。

