

保証月報

新緑の小田深山溪谷



5

Guarantee Information »

- 2018年度 事業実績
- 平成30年7月豪雨による災害に関する経営安定関連4号の指定期間の延長等について
- 東日本大震災復興緊急保証の適用期限延長について
- 東日本大震災及び平成30年北海道胆振東部地震による災害に係る災害関係保証の適用期限延長について

Column »

愛媛〈歴史・文化〉検定 第2回

がんばる中小企業のベストパートナー



EHIME GUARANTEE
愛媛県信用保証協会

保証月報 5

Contents

保証情報 Guarantee Information >>

- 2018年度 事業実績 1
- 平成30年7月豪雨による災害に関する経営安定関連4号の指定期間の延長等について 5
- 東日本大震災復興緊急保証の適用期限延長について 5
- 東日本大震災及び平成30年北海道胆振東部地震による災害に係る災害関係保証の適用期限延長について 5
- 協会職員紹介 松山事業部 6

保証状況 Guarantee Condition >>

- 今月の保証概況（2019年4月） 8
- 本・支店別保証状況 9
- 金融機関別保証状況 9
- 業種別保証状況 10
- 金額別・期間別・用途別保証状況 11
- 市町制度保証状況 12
- ランキングベスト10 13
- 金融機関店舗別保証状況 14

コラム Column >>

- 愛媛〈歴史・文化〉検定 第2回

夏季の服装軽装化について

当協会では2007年度より、地球温暖化を意識した省エネルギー・省資源対策の一環として夏季期間中は事務所内の冷房を適温に設定し、職員の服装について、軽装・ノーネクタイを実施しております。今年度も次の期間中実施いたしますので、ご理解いただきますようお願い申し上げます。

(実施期間) 2019年5月7日(火)～2019年10月31日(木)

当協会ホームページのご案内

愛媛県信用

検索

<http://www.ehime-cgc.or.jp/>



お知らせ (更新・新着情報)

- 2019年05月07日 保証の概況「2019年4月」を掲載しました。
- 2019年04月15日 保証月報4月号を掲載しました。
- 2019年04月12日 「経済構造実態調査」について
- 2019年04月05日 「保証協会団信」の加入年齢引上げについて
- 2019年04月01日 保証の概況「2019年3月」を掲載しました。

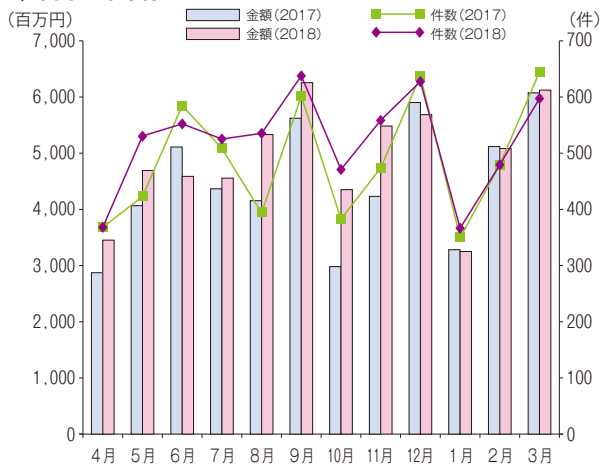


2018年度の事業実績（2018年4月～2019年3月）は下記の通りです。

保証実績

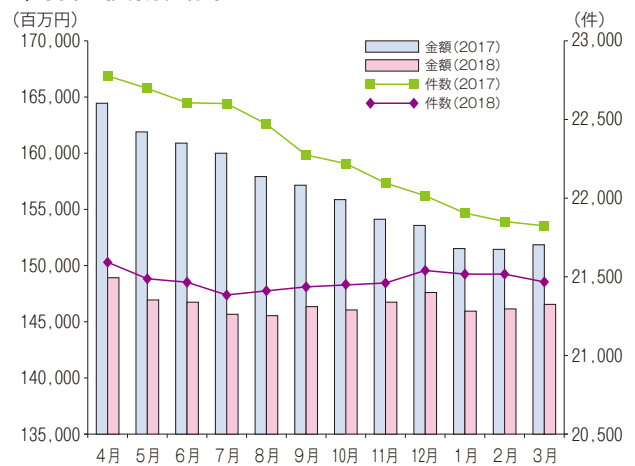
保証承諾は対前年度金額比109%となり、前年実績を上回った。保証債務残高は対前年度金額比96%に留まり、前年実績を下回った。

◆保証承諾



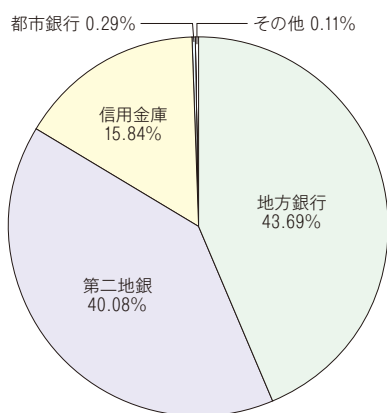
保証承諾件数は6,262件、金額は58,989百万円となり、対前年度比は件数で106.77%、金額で109.38%と、件数・金額ともに前年度実績を上回った。

◆保証債務残高



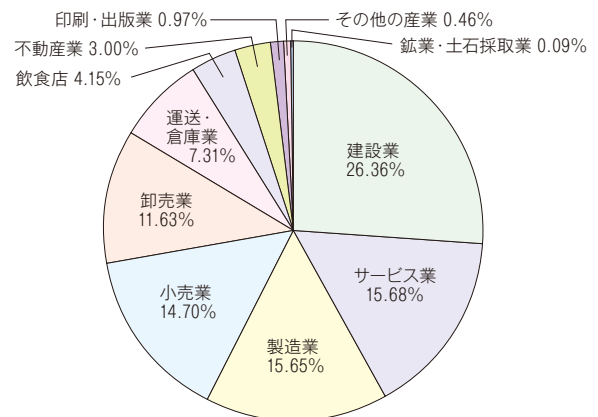
保証債務残高（2019年3月末）は、21,469件、146,589百万円となり、対前年度比は件数で98.36%、金額で96.48%と、件数・金額ともに前年度末実績を下回った。

◆金融機関群別保証承諾 (金額)



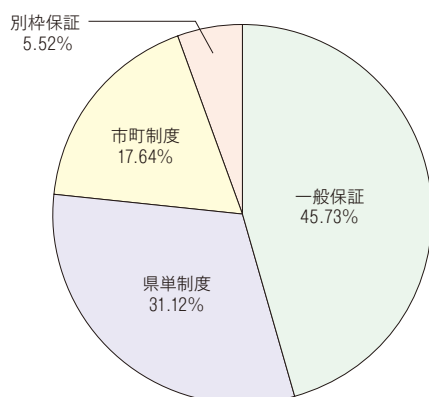
金融機関群別保証承諾における構成比は、地銀43.69%、第二地銀40.08%、信用金庫15.84%、都銀0.29%と続いた。対前年度比は都銀425.00%、信用金庫120.60%、第二地銀116.09%、地銀100.33%となった。

◆業種別保証承諾 (金額)



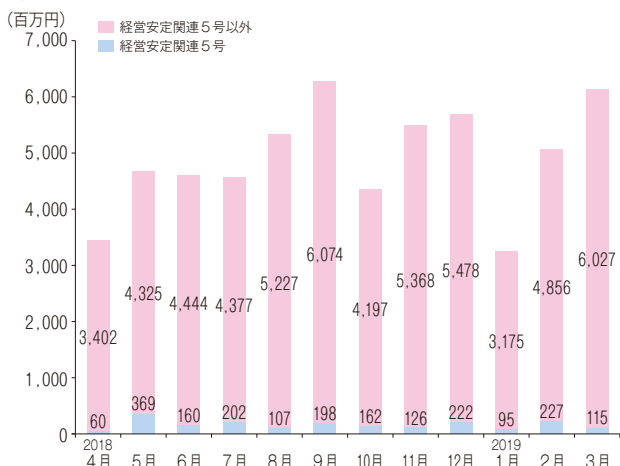
業種別保証承諾における構成比は、建設業26.36%、サービス業15.68%、製造業15.65%、小売業14.70%と続いた。対前年度比は不動産業142.90%、飲食店122.96%、サービス業122.29%等の7業種が上回り、4業種が前年実績を下回った。

◆保証制度別保証承諾 (金額)



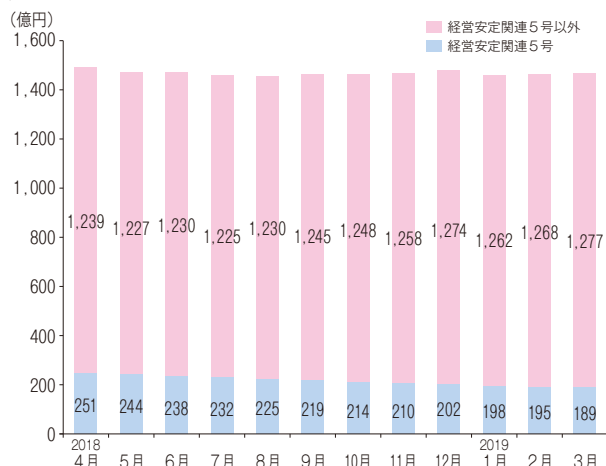
保証制度別保証承諾における構成比は、一般保証45.73%、県単制度31.12%、市町制度17.64%、別枠保証5.52%となった。対前年度比は一般保証118.70%、県単制度111.04%、市町制度96.69%、別枠保証83.11%となった。

◆経営安定関連5号の保証承諾月別推移(金額)



経営安定関連5号の保証承諾は、四半期毎に指定業種の見直しがされており、最近では縮小傾向にあるため、保証承諾の割合は2017年度の5.51%に対し、2018年度は3.46%と下回った。

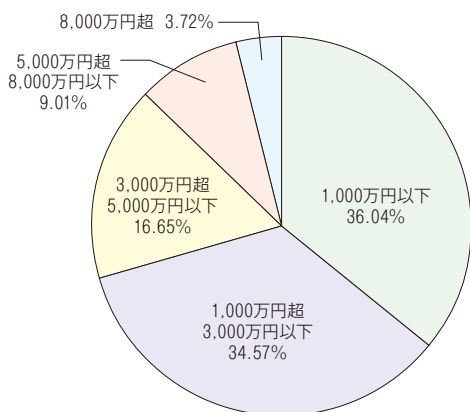
◆経営安定関連5号保証債務残高月別推移(金額)



(注) 経営安定関連5号には、全国緊急保証制度として保証債務残高があるものを含む。

保証債務残高に占める経営安定関連5号(緊急保証含む)の割合は、2018年3月末には16.92%、2019年3月末時点では12.88%まで減少している。

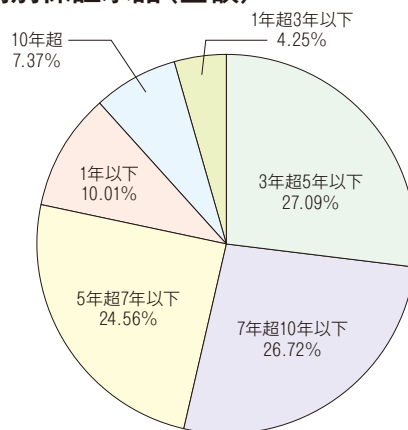
◆金額別保証承諾(金額)



金額別保証承諾における構成比は、1,000万円以下36.04%、1,000万円超3,000万円以下34.57%、3,000万円超5,000万円以下16.65%、5,000万円超8,000万円以下9.01%、8,000万円超3.72%と続いた。

対前年度比は、8,000万円超153.57%、1,000万円超3,000万円以下119.55%、1,000万円以下106.54%、5,000万円超8,000万円以下102.31%、3,000万円超5,000万円以下95.44%、と続いた。

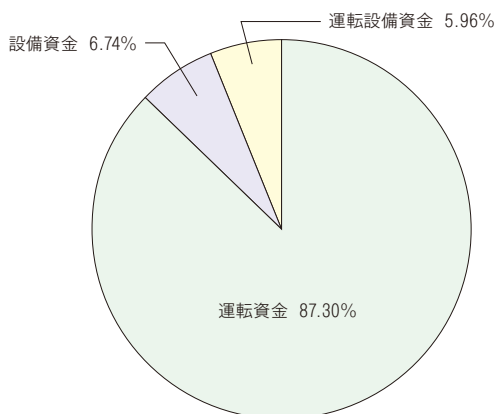
◆期間別保証承諾(金額)



期間別保証承諾における構成比は、3年超5年以下27.09%、7年超10年以下26.72%、5年超7年以下24.56%、1年以下10.01%、10年超7.37%、1年超3年以下4.25%と続いた。

対前年度比は、10年超319.22%、1年以下144.19%、1年超3年以下107.97%、5年超7年以下106.41%、7年超10年以下101.91%、3年超5年以下93.61%と続いた。

◆資金用途別保証承諾(金額)



資金用途別保証承諾における構成比は、運転資金87.30%、設備資金6.74%、運転設備資金5.96%、となった。

対前年度比は、設備資金179.64%、運転設備資金138.99%、運転資金104.69%となった。

◆金融機関店舗別新規先保証件数

(2018年4月～2019年3月保証承諾分)

No	金融機関	支店	件数
1	愛媛銀行	本店営業部	25
2	伊予銀行	大洲支店	24
3	愛媛銀行	大洲支店	23
4	伊予銀行	宇和島支店	18
4	愛媛銀行	今治支店	18
6	愛媛銀行	大街道支店	17
7	宇和島信用金庫	本店営業部	16
8	伊予銀行	西条支店	15
8	愛媛銀行	西条支店	15
8	愛媛銀行	森松支店	15
8	愛媛銀行	久米支店	15
8	香川銀行	大洲支店	15
8	愛媛銀行	泉川支店	15

返済緩和にかかる貸付条件変更承諾実績

返済緩和承諾実績は、対前年同期比96.99%と前年実績を下回る

(単位:件、百万円)

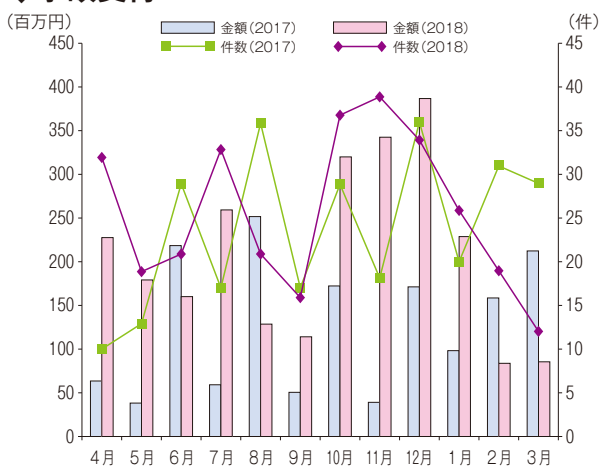
	2017年度		2018年度	
	実績	対前年同期比	実績	対前年同期比
件数	1,882	84.17%	1,809	96.12%
金額	21,786	85.58%	21,131	96.99%

返済緩和承諾実績は、1,809件、21,131百万円となり、対前年度比は件数で96.12%、金額で96.99%といずれも前年度実績を下回った。

事故実績

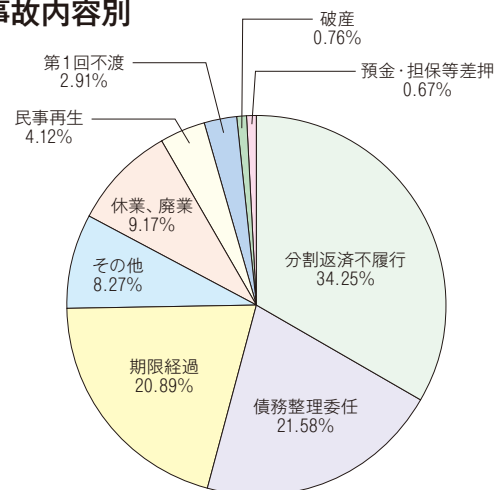
事故受付金額は2,522百万円、対前年度比164.08%と前年度実績を上回る

◆事故受付



事故報告受付は、309件、2,522百万円となり、対前年度比は件数で108.42%、金額で164.08%と、いずれも前年度実績を上回った。

◆事故内容別



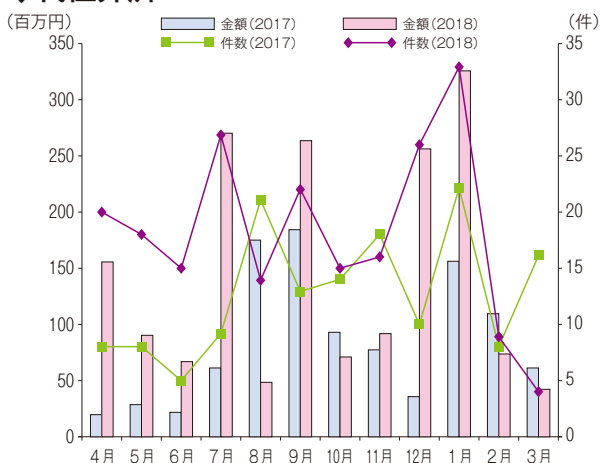
事故内容別における構成比は、分割返済不履行34.25%、債務整理委任21.58%、期限経過20.89%と続いた。

対前年度比では、期限経過767.41%、破産280.26%、債務整理委任244.04%と続いた。

代位弁済

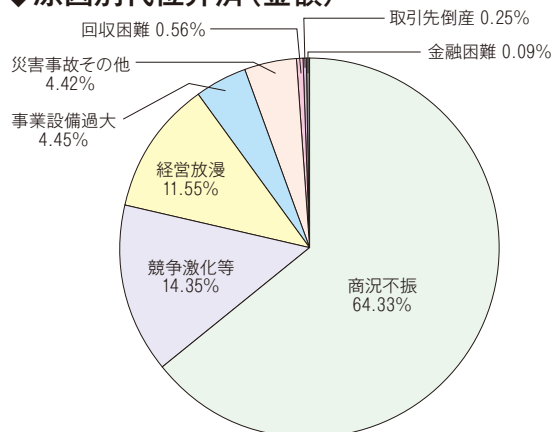
代位弁済金額は1,760百万円、対前年度比171.16%と前年度実績を上回る

◆代位弁済



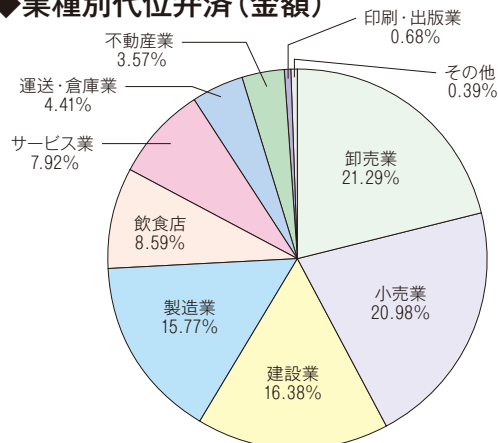
代位弁済件数は219件、金額は1,760百万円となり、対前年度比は件数で144.08%、金額で171.16%と件数・金額ともに前年度実績を上回った。

◆原因別代位弁済(金額)



原因別代位弁済における構成比は、商況不振64.33%、競争激化等14.35%、経営放漫11.55%と続いた。
対前年度比は、競争激化等11,942.84%、経営放漫1,923.75%、商況不振223.31%と続いた。

◆業種別代位弁済(金額)

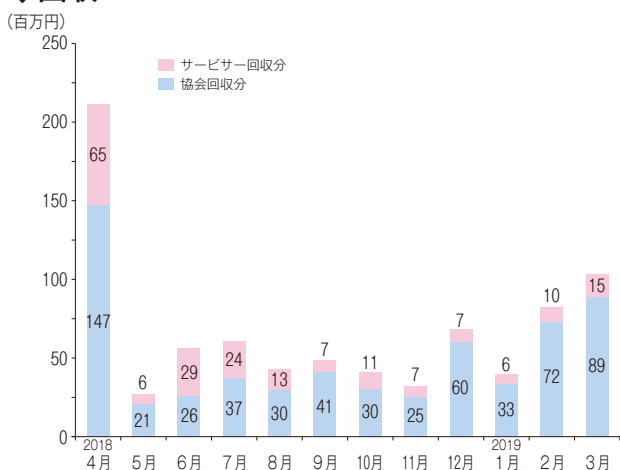


業種別代位弁済における構成比は、卸売業21.29%、小売業20.98%、建設業16.38%と続いた。
対前年度比は、不動産業3,679.39%、その他664.88%、サービス業599.47%と続いた。

回収

回収金額は809百万円、対前年度比91.27%と前年度実績を下回った。

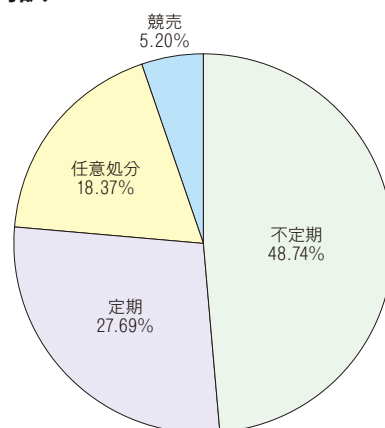
◆回収



回収金額は809百万円、前年度比91.27%と前年実績を下回った。

回収金額のうちサービサー回収金額は200百万円、前年度比88.00%と前年度実績を下回り、協会回収金額は609百万円、対前年度比92.40%と前年度実績を下回った。

◆回収内訳



回収内訳における構成比は、不定期48.74%、定期27.69%、任意処分18.37%、競売5.20%と続いた。

対前年度比は、任意処分106.70%は上回ったものの、不定期95.51%、定期91.15%、競売47.53%で対前年度比を下回った。

おわりに

県内経済は、企業の生産活動も振れを伴いつつも緩やかな持ち直しが続いており、雇用情勢の改善もあって、総じて回復基調にあります。

そうした中、2018年度の保証実績は、協会新保証商品「税理士会連携保証（ショートサポート3000）」（128件、1,295百万円）、「税理士会連携保証（ロングサポート3000）」（254件、2,932百万円）、「超長期借換保証（スーパーランディング20）」（44件、1,501百万円）の取り扱いを開始したほか、平成30年7月豪雨に係る保証（352件、4,502百万円）を要因に保証承諾は件数、金額ともに増加しました（前年比:件数106.77%・金額109.38%）。しかしながら、超低金利政策による信用保証料の割高感や担保・保証に依存しない融資の拡大等により、保証債務残高は前年度を下回りました（前年度比:件数98.36%・金額96.48%）。

一方で、代位弁済の件数は219件、金額は1,760百万円となり、前年比は件数144.08%、金額171.16%といずれも前年度実績を上回りました。2018年度の代位弁済率は1.20%であり全国水準と比べると依然として低い水準ではありますが、返済緩和先の中で体質改善が進まない企業の商況不振等を原因とする代位弁済が増加しており、今後とも動向を注視する必要があります。

2019年4月よりスタートした新しい信用補完制度における改正趣旨を踏まえ、中小企業・小規模事業者の経営改善や生産性向上を一層高めていくため、金融機関との連携を一層強化し、引き続き中小企業・小規模事業者のニーズに応じた金融支援及び経営支援の充実に努めていきます。

平成30年7月豪雨による災害に関する経営安定関連4号の指定期間の延長等について

平成30年7月豪雨による災害に係るセーフティネット保証4号につきまして、2019年4月12日をもって指定地域が縮小され、指定期間が延長されましたので、お知らせします。なお、県内指定地域に変更はありません。

<指定地域>

岡山県	岡山市、倉敷市、総社市、高梁市、真庭市、浅口市、都窪部早島町
広島県	広島市、呉市、三原市、福山市、庄原市、安芸高田市
愛媛県	大洲市
福岡県	飯塚市、朝倉市

<指定期間>

【延長前】2019年4月11日 【延長後】2019年7月11日

東日本大震災復興緊急保証の適用期限延長について

「東日本大震災に対処するための特別の財政援助及び助成に関する法律の経済産業省関係規定の施行に関する政令の一部を改正する政令」が公布・施行され、下記のとおり、東日本大震災復興緊急保証の適用期限が延長されましたので、お知らせします。

下記制度は、被災区域内に事業所を有し、直接被害を受けた方が対象となる保証制度です。

- ・東日本大震災復興緊急保証
【延長前】2019年3月31日 【延長後】2020年3月31日

東日本大震災及び平成30年北海道胆振東部地震による災害に係る災害関係保証の適用期限延長について

表記の件につきまして、「東日本大震災についての激甚災害及びこれに対し適用すべき措置の指定に関する政令及び平成30年北海道胆振東部地震による災害についての激甚災害及びこれに対し適用すべき措置の指定に関する政令の一部を改正する政令」が公布・施行され、下記のとおり、表記災害に係る災害関係保証の適用期限が延長されましたので、お知らせします。

下記制度は、被災区域内に事業所を有し、直接被害を受けた方が対象となる保証制度です。

- ・東日本大震災による災害に係る災害関係保証（特例指定番号：42201）
【延長前】2019年3月31日 【延長後】2020年3月31日
- ・平成30年北海道胆振東部地震による災害に係る災害関係保証（特例指定番号：43002）
【延長前】2019年3月31日 【延長後】2020年3月31日

松山事業部

《一問一答》 ①前勤務地 ※変更ない場合は○年目 ②自分を動物に例えるなら？ ③休日の過ごし方は？

部署	役職	職員名	一問一答	
松山事業部	部長	谷岡 史喜	 <p>①… 八幡浜支所 ②… 犬 ③… 還暦までサブ4維持を目標にラン楽しんでます。</p>	
	保証一課	課長	武智 圭史	 <p>①… 2年目 ②… オオカミ (動物占い) ③… 子供のサッカー応援</p>
		係長	八塚 徹	 <p>①… 2年目 ②… サル ③… 家族サービス</p>
		主事	藤田 亜希子	 <p>①… 新居浜支所 保証課 ②… コアラ ③… 料理</p>
		主事	川中 佳大	 <p>①… 今治支所 ②… 犬 ③… 買い物</p>
		主事	田中 俊匡	 <p>①… 業務統括部 管理推進課 ②… チンパンジー ③… 映画鑑賞</p>
		事務補	尾崎 くるみ	 <p>①… 1年目 ②… ネコ ③… スポーツ観戦</p>
保証二課	課長	山本 和慶	 <p>①… 企業支援課 ②… オランウータン ③… 三人娘との貴重なひと時</p>	
	主事	山本 亮	 <p>①… 今治支所 ②… 猫 ③… 家事</p>	
	主事	吉村 透	 <p>①… 2年目 ②… 犬 ③… バスケットボール</p>	

部署	役職	職員名	写真	一問一答
保証二課	主事	高瀬 葵		①… 企業支援課 ②… アルパカ ③… 旅行
	書記	岡田 力丸		①… 2年目 ②… ゴリラ ③… 釣り
	事務補	宮内 有里沙		①… 5年目 ②… オットセイ ③… 映画鑑賞
管理課	課長	石田 芳隆		①… 新居浜支所勤務の節はお世話になりました。 ②… ヤギ ③… 農閑期の晴れの日にはウォーキング、雨の日にはスパ
	課長補佐	渡部 真弘		①… 2年目 ②… プーさん ③… ゆっくり休む
	主事	佐々木 良		①… 2年目 ②… たぬき ③… 家族と過ごす
	主事	朝馬 康介		①… 2年目 ②… キリギリス ③… 買い物、音楽活動
	審議役	井上 安弘		①… 保証協会サービサー愛媛営業所 ②… ? ③… 内緒
	調査役	深川 富士雄		①… サービサー ②… 茶トラ猫 ③… 1日は家族のために、1日は自分のために。
	調査役	首藤 和孝		①… 保証協会債権回収(株)愛媛営業所 ②… ひつじ ③… 旅行、八十八寺（お遍路）、介護
	事務補	高橋 彩香		①… サービサー（保証協会債権回収(株)） ②… 猫 ③… ドラマ観賞

※ 今月の保証概況 (2019年4月)

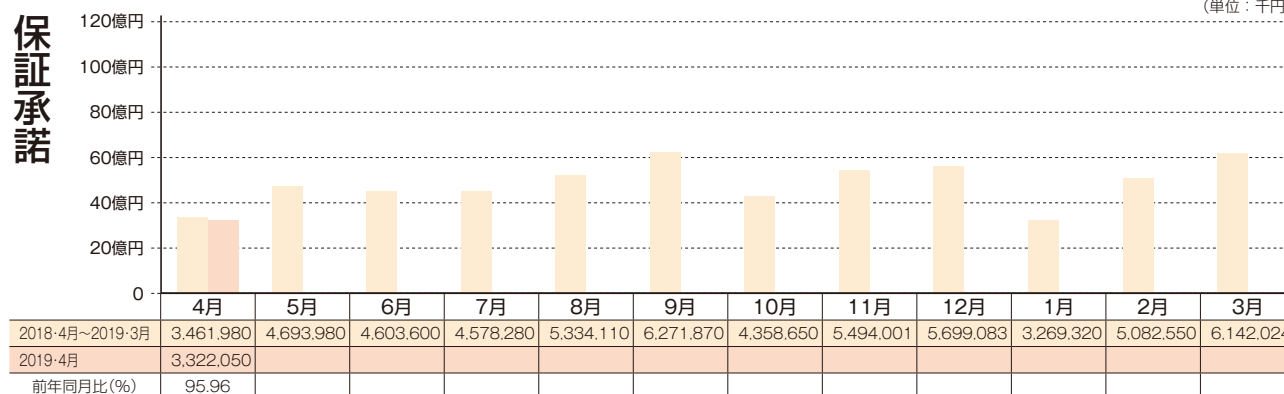
実績

(単位：千円)

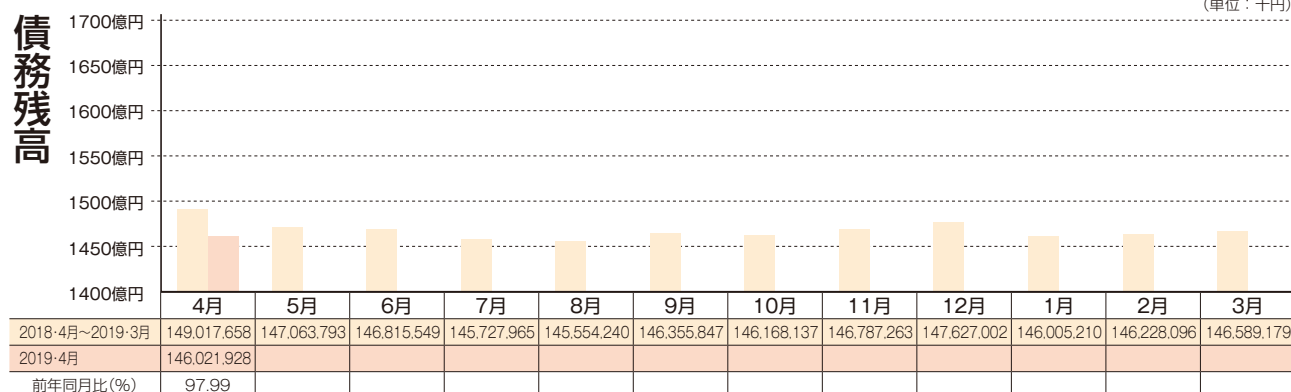
区分	当月中				当月末			
	件数	金額	対前年同月比(%)		件数	金額	対前年同月比(%)	
			件数	金額			件数	金額
保証申込	401	3,103,790	101.26	81.91	401	3,103,790	101.26	81.91
保証承諾	410	3,322,050	110.22	95.96	410	3,322,050	110.22	95.96
保証債務残高	—	—	—	—	21,437	146,021,928	99.28	97.99
代位弁済	18	112,501	90.00	72.23	18	112,501	90.00	72.23

推移グラフ

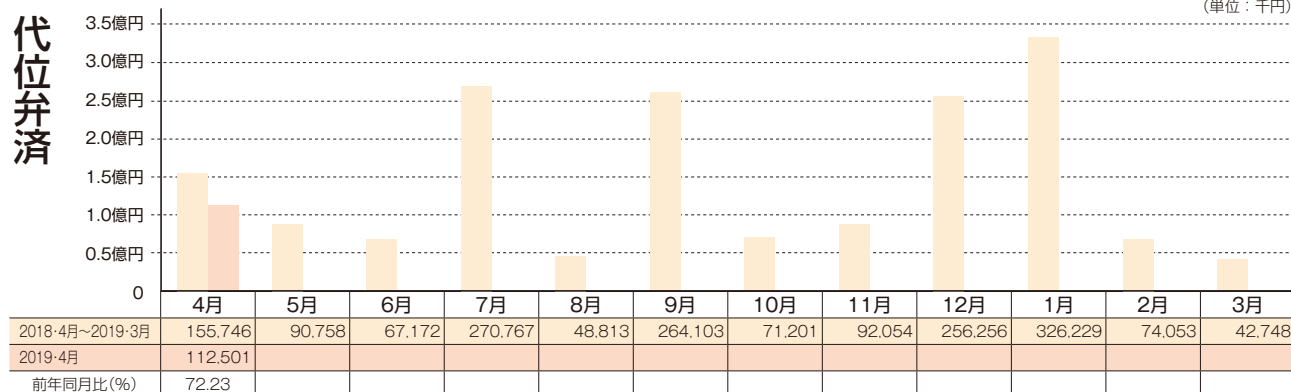
(単位：千円)



(単位：千円)



(単位：千円)



本・支所別保証状況 (2019年4月分)

(単位：千円)

区分	保証承諾						保証債務残高			代位弁済					
	当月中			当月末			当月末			当月中			当月末		
	件数	金額	前年比(%)	件数	金額	前年比(%)	件数	金額	前年比(%)	件数	金額	前年比(%)	件数	金額	前年比(%)
本所	213	1,444,280	81.11	213	1,444,280	81.11	9,931	68,251,175	98.17	9	72,911	86.59	9	72,911	86.59
新居浜	73	722,070	104.62	73	722,070	104.62	4,627	30,486,479	93.00	5	11,453	210.48	5	11,453	210.48
今治	52	435,400	87.38	52	435,400	87.38	3,199	20,768,153	90.81	2	9,904	-----	2	9,904	-----
八幡浜	44	445,450	169.44	44	445,450	169.44	1,862	14,993,353	113.51	2	18,233	27.59	2	18,233	27.59
宇和島	28	274,850	119.55	28	274,850	119.55	1,818	11,522,768	108.42	0	0	-----	0	0	-----
合計	410	3,322,050	95.96	410	3,322,050	95.96	21,437	146,021,928	97.99	18	112,501	72.23	18	112,501	72.23

金融機関別保証状況 (2019年4月分)

(単位：千円)

		保証承諾						保証債務残高			代位弁済					
		当月中			当月末			当月末			当月中			当月末		
		件数	金額	構成比	件数	金額	構成比	件数	金額	構成比	件数	金額	構成比	件数	金額	構成比
銀行	伊予	120	1,248,440		120	1,248,440	37.58	7,696	67,930,190	46.52	7	46,184		7	46,184	41.05
	四国	3	8,000		3	8,000	0.24	176	1,355,363	0.93	0	0		0	0	0.00
	百十四	2	11,200		2	11,200	0.34	310	2,397,967	1.64	2	5,481		2	5,481	4.87
	阿波	1	3,000		1	3,000	0.09	46	413,059	0.28	0	0		0	0	0.00
	広島	3	42,000		3	42,000	1.26	441	2,894,895	1.98	0	0		0	0	0.00
	中国	0	0		0	0	0.00	14	202,713	0.14	0	0		0	0	0.00
	山口	0	0		0	0	0.00	41	603,973	0.41	0	0		0	0	0.00
	西日本	0	0		0	0	0.00	2	8,067	0.01	0	0		0	0	0.00
	みずほ	0	0		0	0	0.00	15	284,594	0.19	0	0		0	0	0.00
	りそな	0	0		0	0	0.00	0	0	0.00	0	0		0	0	0.00
	三井住友	0	0		0	0	0.00	8	72,185	0.05	0	0		0	0	0.00
	三菱東京	0	0		0	0	0.00	18	205,091	0.14	0	0		0	0	0.00
	三井住友信託	0	0		0	0	0.00	0	0	0.00	0	0		0	0	0.00
	あおぞら	0	0		0	0	0.00	0	0	0.00	0	0		0	0	0.00
	愛媛	125	1,126,320		125	1,126,320	33.90	6,998	42,429,783	29.06	4	43,851		4	43,851	38.98
	香川	12	101,150		12	101,150	3.04	693	5,243,006	3.59	1	2,159		1	2,159	1.92
高知	2	8,500		2	8,500	0.26	159	1,004,105	0.69	0	0		0	0	0.00	
徳島	3	27,000		3	27,000	0.81	118	1,064,550	0.73	0	0		0	0	0.00	
もみじ	0	0		0	0	0.00	3	12,278	0.01	0	0		0	0	0.00	
小計	271	2,575,610		271	2,575,610	77.53	16,738	126,121,820	86.37	14	97,675		14	97,675	86.82	
信用金庫	愛媛	116	625,340		116	625,340	18.82	3,508	15,099,690	10.34	3	12,414		3	12,414	11.03
	川の江	0	0		0	0	0.00	148	818,329	0.56	0	0		0	0	0.00
	東予	4	14,000		4	14,000	0.42	339	1,175,968	0.81	1	2,411		1	2,411	2.14
	宇和島	18	97,500		18	97,500	2.93	635	2,380,392	1.63	0	0		0	0	0.00
	観音寺	0	0		0	0	0.00	19	133,569	0.09	0	0		0	0	0.00
	信金中金	0	0		0	0	0.00	0	0	0.00	0	0		0	0	0.00
	小計	138	736,840		138	736,840	22.18	4,649	19,607,948	13.43	4	14,825		4	14,825	13.18
朝銀西	0	0		0	0	0.00	0	0	0.00	0	0		0	0	0.00	
県信連	0	0		0	0	0.00	0	0	0.00	0	0		0	0	0.00	
単一農協	0	0		0	0	0.00	9	18,737	0.01	0	0		0	0	0.00	
県信漁連	0	0		0	0	0.00	0	0	0.00	0	0		0	0	0.00	
農林中金	0	0		0	0	0.00	0	0	0.00	0	0		0	0	0.00	
商工中金	1	9,600		1	9,600	0.29	41	273,424	0.19	0	0		0	0	0.00	
損保・生保	0	0		0	0	0.00	0	0	0.00	0	0		0	0	0.00	
労働金庫	0	0		0	0	0.00	0	0	0.00	0	0		0	0	0.00	
その他	0	0		0	0	0.00	0	0	0.00	0	0		0	0	0.00	
小計	1	9,600		1	9,600	0.29	50	292,161	0.20	0	0		0	0	0.00	
合計	410	3,322,050		410	3,322,050	100.00	21,437	146,021,928	100.00	18	112,501		18	112,501	100.00	

業種別保証状況

業種別保証状況 (2019年4月分)

(単位：千円)

区分	保証承諾					保証債務残高			代位弁済				
	当月中		当月末			当月末			当月中		当月末		
	件数	金額	件数	金額	構成比	件数	金額	構成比	件数	金額	件数	金額	構成比
製造業	48	553,710	48	553,710	16.67	3,318	28,263,836	19.36	3	19,706	3	19,706	17.52
食料品工業	8	97,000	8	97,000	2.92	468	4,705,156	3.22	2	18,233	2	18,233	16.21
繊維品工業	9	133,740	9	133,740	4.03	380	3,969,271	2.72	0	0	0	0	0.00
木材・木製品工業	1	25,000	1	25,000	0.75	123	1,443,544	0.99	0	0	0	0	0.00
家具・建具工業	1	25,000	1	25,000	0.75	79	469,726	0.32	0	0	0	0	0.00
紙工業	0	0	0	0	0.00	180	2,285,994	1.57	0	0	0	0	0.00
製版・製本業	0	0	0	0	0.00	9	56,122	0.04	0	0	0	0	0.00
化学工業	0	0	0	0	0.00	13	133,508	0.09	0	0	0	0	0.00
石油石炭製品工業	0	0	0	0	0.00	1	2,000	0.00	0	0	0	0	0.00
ゴム・プラスチック工業	0	0	0	0	0.00	52	479,151	0.33	0	0	0	0	0.00
ゴム製品製造業	0	0	0	0	0.00	5	58,135	0.04	0	0	0	0	0.00
皮革工業	0	0	0	0	0.00	0	0	0.00	0	0	0	0	0.00
窯業	3	49,000	3	49,000	1.47	117	1,435,283	0.98	0	0	0	0	0.00
機械工業	5	68,000	5	68,000	2.05	405	3,997,663	2.74	0	0	0	0	0.00
電気機器工業	2	5,000	2	5,000	0.15	109	1,174,225	0.80	0	0	0	0	0.00
車輜工業	0	0	0	0	0.00	16	180,904	0.12	0	0	0	0	0.00
船舶工業	1	5,000	1	5,000	0.15	86	797,503	0.55	0	0	0	0	0.00
金属工業	8	91,500	8	91,500	2.75	480	3,080,381	2.11	1	1,472	1	1,472	1.31
ソフトウェア業	3	30,000	3	30,000	0.90	123	942,199	0.65	0	0	0	0	0.00
情報処理サービス業	0	0	0	0	0.00	3	3,058	0.00	0	0	0	0	0.00
農林漁業	0	0	0	0	0.00	14	162,841	0.11	0	0	0	0	0.00
その他の工業	7	24,470	7	24,470	0.74	655	2,887,172	1.98	0	0	0	0	0.00
鉱業	0	0	0	0	0.00	0	0	0.00	0	0	0	0	0.00
土石採取業	1	15,000	1	15,000	0.45	35	318,038	0.22	0	0	0	0	0.00
木材伐出業	0	0	0	0	0.00	6	30,207	0.02	0	0	0	0	0.00
建設業	102	795,850	102	795,850	23.96	5,614	35,633,119	24.40	5	34,738	5	34,738	30.88
卸売業	45	517,600	45	517,600	15.58	2,004	16,562,629	11.34	1	11,476	1	11,476	10.20
小売業	62	418,500	62	418,500	12.60	3,241	20,097,900	13.76	1	1,401	1	1,401	1.25
飲食店	30	111,400	30	111,400	3.35	1,532	5,635,652	3.86	5	12,633	5	12,633	11.23
不動産業	8	40,000	8	40,000	1.20	544	4,164,738	2.85	0	0	0	0	0.00
運送業	17	290,050	17	290,050	8.73	903	10,900,687	7.47	0	0	0	0	0.00
貨物運送取扱業	0	0	0	0	0.00	0	0	0.00	0	0	0	0	0.00
倉庫業	0	0	0	0	0.00	7	53,184	0.04	0	0	0	0	0.00
物品預り・駐車場業	1	3,400	1	3,400	0.10	9	26,963	0.02	0	0	0	0	0.00
電気・ガス・熱供給・水道業	0	0	0	0	0.00	51	364,567	0.25	0	0	0	0	0.00
印刷業	1	7,000	1	7,000	0.21	155	1,332,318	0.91	0	0	0	0	0.00
出版業	0	0	0	0	0.00	21	125,529	0.09	0	0	0	0	0.00
サービス業	90	556,940	90	556,940	16.76	3,859	22,122,759	15.15	1	26,783	1	26,783	23.81
物品賃貸業	2	8,000	2	8,000	0.24	79	600,420	0.41	0	0	0	0	0.00
宿泊業	3	17,000	3	17,000	0.51	124	1,583,168	1.08	0	0	0	0	0.00
洗濯・理美容・浴場業	17	112,740	17	112,740	3.39	583	2,248,847	1.54	0	0	0	0	0.00
その他の生活関連サービス業	1	5,000	1	5,000	0.15	82	770,202	0.53	0	0	0	0	0.00
旅行業	1	5,000	1	5,000	0.15	25	145,751	0.10	0	0	0	0	0.00
映画・娯楽業	0	0	0	0	0.00	88	393,397	0.27	0	0	0	0	0.00
広告業	0	0	0	0	0.00	98	637,642	0.44	0	0	0	0	0.00
放送業	0	0	0	0	0.00	2	21,227	0.01	0	0	0	0	0.00
情報通信サービス業	1	1,500	1	1,500	0.05	26	103,686	0.07	0	0	0	0	0.00
運輸サービス業	1	1,200	1	1,200	0.04	41	220,777	0.15	0	0	0	0	0.00
職業紹介・労働者派遣業	0	0	0	0	0.00	17	66,036	0.05	0	0	0	0	0.00
その他の事業サービス業	7	29,900	7	29,900	0.90	337	1,863,404	1.28	0	0	0	0	0.00
専門サービス業	10	29,500	10	29,500	0.89	394	881,632	0.60	0	0	0	0	0.00
技術サービス業	12	37,400	12	37,400	1.13	344	1,335,744	0.91	0	0	0	0	0.00
医療・福祉業	30	292,200	30	292,200	8.80	1,108	8,395,348	5.75	1	26,783	1	26,783	23.81
廃棄物処理業	2	9,000	2	9,000	0.27	246	1,748,162	1.20	0	0	0	0	0.00
教育・学習支援事業	1	2,000	1	2,000	0.06	129	616,878	0.42	0	0	0	0	0.00
その他のサービス業	2	6,500	2	6,500	0.20	136	490,441	0.34	0	0	0	0	0.00
保険媒介代理業	4	9,600	4	9,600	0.29	118	307,469	0.21	0	0	0	0	0.00
郵便業	0	0	0	0	0.00	0	0	0.00	0	0	0	0	0.00
通信業	0	0	0	0	0.00	0	0	0.00	0	0	0	0	0.00
インターネット付随サービス業	1	3,000	1	3,000	0.09	20	82,335	0.06	2	5,765	2	5,765	5.12
合計	410	3,322,050	410	3,322,050	100.00	21,437	146,021,928	100.00	18	112,501	18	112,501	100.00

※ 2012年10月分統計より業種区分を変更したため、業種によっては変更前後での累計値等が一致しない場合があります。

金額別保証状況 (2019年4月分)

(単位：千円)

区 分	保 証 承 諾					保 証 債 務 残 高		
	当 月 中		当 月 末			当 月 末		
	件数	金 額	件数	金 額	構成比	件数	金 額	構成比
1000 以下	40	34,090	40	34,090	1.03	1,971	975,667	0.67
1000 超 2000 以下	69	121,850	69	121,850	3.67	2,449	2,557,712	1.75
2000 超 3000 以下	60	174,970	60	174,970	5.27	2,704	4,673,422	3.20
3000 超 5000 以下	120	571,340	120	571,340	17.20	5,899	17,450,237	11.95
5000 超 10000 以下	50	414,300	50	414,300	12.47	3,313	18,365,708	12.58
10000 超 15000 以下	17	228,500	17	228,500	6.88	1,084	9,304,442	6.37
15000 超 20000 以下	18	344,000	18	344,000	10.36	1,121	14,033,827	9.61
20000 超 30000 以下	18	484,000	18	484,000	14.57	1,394	24,339,615	16.67
30000 超 50000 以下	12	494,000	12	494,000	14.87	986	28,509,457	19.52
50000 超 60000 以下	0	0	0	0	0.00	152	5,836,176	4.00
60000 超 70000 以下	2	140,000	2	140,000	4.21	99	4,449,944	3.05
70000 超 80000 以下	4	315,000	4	315,000	9.48	178	8,603,164	5.89
80000 超 100000 以下	0	0	0	0	0.00	40	2,390,373	1.64
100000 超 120000 以下	0	0	0	0	0.00	14	943,934	0.65
120000 超 150000 以下	0	0	0	0	0.00	8	538,735	0.37
150000 超 200000 以下	0	0	0	0	0.00	25	3,049,517	2.09
200000 超	0	0	0	0	0.00	0	0	0.00
合 計	410	3,322,050	410	3,322,050	100.00	21,437	146,021,928	100.00

期間別保証状況 (2019年4月分)

(単位：千円)

区 分	保 証 承 諾					保 証 債 務 残 高		
	当 月 中		当 月 末			当 月 末		
	件数	金 額	件数	金 額	構成比	件数	金 額	構成比
3 力月以下	2	5,000	2	5,000	0.15	10	229,950	0.16
3 力月超 6 力月以下	1	2,000	1	2,000	0.06	46	663,046	0.45
6 力月超 1 力年以下	20	345,100	20	345,100	10.39	259	3,574,367	2.45
1 力年超 2 力年以下	6	14,500	6	14,500	0.44	286	2,002,549	1.37
2 力年超 3 力年以下	22	52,550	22	52,550	1.58	918	1,942,465	1.33
3 力年超 4 力年以下	10	17,590	10	17,590	0.53	462	1,436,241	0.98
4 力年超 5 力年以下	231	930,750	231	930,750	28.02	11,842	35,633,023	24.40
5 力年超 7 力年以下	55	694,440	55	694,440	20.90	3,906	37,415,354	25.62
7 力年超 10 力年以下	44	763,620	44	763,620	22.99	3,286	52,201,203	35.75
10 力年超	19	496,500	19	496,500	14.95	422	10,923,730	7.48
合 計	410	3,322,050	410	3,322,050	100.00	21,437	146,021,928	100.00

用途別保証状況 (2019年4月分)

(単位：千円)

区 分	保 証 承 諾					保 証 債 務 残 高		
	当 月 中		当 月 末			当 月 末		
	件数	金 額	件数	金 額	構成比	件数	金 額	構成比
運 転 資 金	338	3,013,700	338	3,013,700	90.72	17,990	127,820,619	87.54
設 備 資 金	49	228,900	49	228,900	6.89	2,198	11,485,136	7.87
運 転 設 備 資 金	23	79,450	23	79,450	2.39	1,249	6,716,173	4.60
合 計	410	3,322,050	410	3,322,050	100.00	21,437	146,021,928	100.00

市町制度保証状況

市町制度保証状況 (2019年4月分)

(単位:千円)

振興資金		保証 承諾				保証債務残高	
		当 月 中		当 月 末		当 月 末	
		件数	金額	件数	金額	件数	金額
市	四国中央	2	2,700	2	2,700	512	920,728
	新居浜	11	35,000	11	35,000	499	1,143,647
	西条	13	45,300	13	45,300	772	1,755,085
	今治	22	69,700	22	69,700	1,137	2,394,630
	松山	90	294,200	90	294,200	3,375	6,419,886
	東温	3	4,400	3	4,400	130	238,812
	伊予	1	1,500	1	1,500	33	80,643
	大洲	6	19,100	6	19,100	229	429,495
	八幡浜	6	16,700	6	16,700	147	288,958
	西予	4	14,500	4	14,500	171	358,773
宇和島	20	76,500	20	76,500	812	1,700,785	
	小計	178	579,600	178	579,600	7,817	15,731,441
町	砥部	2	8,000	2	8,000	15	50,926
	久万高原	0	0	0	0	19	31,806
	内子	3	10,000	3	10,000	42	93,214
	伊方	0	0	0	0	7	19,606
	鬼北	0	0	0	0	0	0
	松野	0	0	0	0	10	25,623
	愛南	0	0	0	0	49	100,404
		小計	5	18,000	5	18,000	142
合計		183	597,600	183	597,600	7,959	16,053,019

季節資金		保証 承諾				保証債務残高	
		当 月 中		当 月 末		当 月 末	
		件数	金額	件数	金額	件数	金額
松山	0	0	0	0	1	500	
新居浜	0	0	0	0	0	0	
合計		0	0	0	0	1	500

設備近代化資金		保証 承諾				保証債務残高	
		当 月 中		当 月 末		当 月 末	
		件数	金額	件数	金額	件数	金額
松山	19	37,680	19	37,680	479	1,148,725	
(うち公害)	(0)	(0)	(0)	(0)	(0)	(0)	
今治	4	23,900	4	23,900	133	414,671	
合計		23	61,580	23	61,580	612	1,563,396

振興資金(緊急)		保証 承諾				保証債務残高	
		当 月 中		当 月 末		当 月 末	
		件数	金額	件数	金額	件数	金額
四国中央	3	20,000	3	20,000	172	736,376	
新居浜	3	21,000	3	21,000	105	564,337	
今治	3	21,000	3	21,000	321	1,782,518	
松山	0	0	0	0	39	149,754	
八幡浜	2	14,500	2	14,500	74	387,095	
西予	2	14,000	2	14,000	49	257,104	
合計		13	90,500	13	90,500	760	3,877,184

振興資金(経営安定化)		保証 承諾				保証債務残高	
		当 月 中		当 月 末		当 月 末	
		件数	金額	件数	金額	件数	金額
松山	1	3,000	1	3,000	135	322,458	
今治	1	6,000	1	6,000	62	175,534	
合計		2	9,000	2	9,000	197	497,993

2019年4月末現在における各店舗別の信用保証状況を債務残高と保証承諾をベースに「ランキングベスト10」に集計しました。

今後とも県内中小企業金融の円滑化に、一層のご協力と信用保証の利用をお願いいたします。

保証債務残高

Best
10

前月 順位	順位	金融機関名		保証債務残高	
				件数	金額(千円)
1 →	1	愛媛銀行	本店営業部	407	4,403,686
2 →	2	伊予銀行	本店営業部	214	3,401,585
3 →	3	伊予銀行	今治支店	282	3,177,548
4 →	4	伊予銀行	西条支店	345	2,972,526
5 →	5	伊予銀行	宇和島支店	291	2,909,657
6 →	6	伊予銀行	新居浜支店	292	2,481,773
7 →	7	伊予銀行	八幡浜支店	177	2,220,674
8 →	8	伊予銀行	大洲支店	201	2,189,695
10 ↗	9	伊予銀行	松前支店	136	1,791,593
9 ↘	10	伊予銀行	空港通支店	214	1,790,025

保証承諾

Best
10
(当月中)

前月 順位	順位	金融機関名		保証承諾(当月中)	
				件数	金額(千円)
151 ↗	1	愛媛銀行	八幡浜支店	9	208,000
54 ↗	2	愛媛銀行	川之江支店	5	182,000
199 ↗	3	伊予銀行	日吉支店	5	136,200
10 ↗	4	伊予銀行	新居浜支店	10	130,300
45 ↗	5	伊予銀行	本店営業部	3	125,000
1 ↘	6	愛媛銀行	本店営業部	7	101,000
23 ↗	7	愛媛銀行	宇和島支店	2	81,350
199 ↗	8	伊予銀行	上灘支店	2	64,000
5 ↘	9	伊予銀行	西条支店	3	60,000
102 ↗	10	愛媛銀行	森松支店	6	53,500

保証承諾

Best
10
(累計)

前月 順位	順位	金融機関名		保証承諾(累計)	
				件数	金額(千円)
21 ↗	1	愛媛銀行	八幡浜支店	9	208,000
57 ↗	2	愛媛銀行	川之江支店	5	182,000
102 ↗	3	伊予銀行	日吉支店	5	136,200
23 ↗	4	伊予銀行	新居浜支店	10	130,300
5 →	5	伊予銀行	本店営業部	3	125,000
1 ↘	6	愛媛銀行	本店営業部	7	101,000
16 ↗	7	愛媛銀行	宇和島支店	2	81,350
231 ↗	8	伊予銀行	上灘支店	2	64,000
3 ↘	9	伊予銀行	西条支店	3	60,000
10 →	10	愛媛銀行	森松支店	6	53,500

金融機関店舗別保証状況

2019年4月分

(単位：千円)

店 舗 名	保 証 承 諾						保 証 債 務 残 高			代 位 弁 済		
	当 月 中		対前年 同月比 (%)	当 月 末		対前年 同月比 (%)	当 月 末		対前年 同月比 (%)	当 月 末		代弁率 (%)
	件数	金 額		件数	金 額		件数	金 額		件数	金 額	
みずほ 松 山	0	0	-----	0	0	-----	2	4,479	35.48	0	0	0.00
今 治	0	0	-----	0	0	-----	11	166,253	54.68	0	0	0.00
高 松	0	0	-----	0	0	-----	1	96,000	88.89	0	0	0.00
難 波	0	0	-----	0	0	-----	1	17,862	80.66	0	0	0.00
計	0	0	-----	0	0	-----	15	284,594	63.70	0	0	0.00
三井住友 新 居 浜	0	0	-----	0	0	-----	6	71,214	186.16	0	0	0.00
松 山	0	0	-----	0	0	-----	2	971	39.49	0	0	0.00
計	0	0	-----	0	0	-----	8	72,185	177.30	0	0	0.00
三菱東京 高松中央	0	0	-----	0	0	-----	5	96,089	131.10	0	0	0.00
高 松	0	0	-----	0	0	-----	10	93,188	89.47	0	0	0.00
大 阪 西	0	0	-----	0	0	-----	1	1,634	48.95	0	0	0.00
福 山	0	0	-----	0	0	-----	2	14,180	180.82	0	0	0.00
計	0	0	-----	0	0	-----	18	205,091	108.73	0	0	0.00
伊予 本 店	3	125,000	-----	3	125,000	-----	214	3,401,585	89.44	0	0	0.00
本 町	2	8,000	80.00	2	8,000	80.00	216	1,726,971	86.93	0	0	0.00
城 北	0	0	-----	0	0	-----	2	2,640	62.15	0	0	0.00
松山駅前	0	0	-----	0	0	-----	125	1,126,889	95.81	0	0	0.00
湊 町	3	17,400	99.43	3	17,400	99.43	145	1,485,745	96.44	0	0	0.00
小 栗	0	0	0.00	0	0	0.00	61	358,815	92.60	0	0	0.00
立 花	0	0	-----	0	0	-----	36	184,587	82.02	0	0	0.00
新 立	0	0	0.00	0	0	0.00	33	277,417	103.14	0	0	0.00
大 街 道	1	2,700	7.96	1	2,700	7.96	127	690,506	93.37	0	0	0.00
一 万	3	22,500	750.00	3	22,500	750.00	89	865,565	94.82	0	0	0.00
道 後	3	17,700	196.67	3	17,700	196.67	153	1,610,355	88.98	0	0	0.00
東 野	0	0	-----	0	0	-----	42	136,928	67.51	0	0	0.00
三 津 浜	3	20,000	400.00	3	20,000	400.00	162	1,677,429	95.78	0	0	0.00
水産市場	0	0	-----	0	0	-----	6	76,827	115.99	0	0	0.00
松 山 北	2	6,140	9.45	2	6,140	1.14	167	1,447,498	66.88	5	27,950	0.00
中央市場	1	5,000	-----	1	5,000	-----	30	277,127	97.07	0	0	0.00
空 港 通	3	19,000	158.33	3	19,000	158.33	214	1,790,025	92.40	0	0	0.00
余 戸	2	8,000	53.33	2	8,000	53.33	123	982,137	91.54	0	0	0.00
味 生	0	0	-----	0	0	-----	46	280,390	84.85	0	0	0.00
石 井	1	28,000	560.00	1	28,000	560.00	65	760,680	99.02	0	0	0.00
椿	2	11,500	23.23	2	11,500	23.23	94	715,594	107.51	0	0	0.00
久 米	3	14,500	103.57	3	14,500	103.57	115	756,756	118.35	0	0	0.00
福 音 寺	1	10,000	62.50	1	10,000	62.50	93	913,249	106.96	0	0	0.00
小 野	2	8,000	-----	2	8,000	-----	34	265,387	108.48	0	0	0.00
堀 江	0	0	-----	0	0	-----	47	253,143	84.39	0	0	0.00
和 気	1	2,500	-----	1	2,500	-----	48	192,024	70.68	0	0	0.00
森 松	0	0	0.00	0	0	0.00	114	588,901	94.89	0	0	0.00
中 島	0	0	-----	0	0	-----	21	148,794	98.91	0	0	0.00
北 条	2	36,000	44.44	2	36,000	44.44	145	935,233	100.87	0	0	0.00
横 河 原	0	0	-----	0	0	-----	70	536,166	110.36	0	0	0.00
川 内	1	30,000	-----	1	30,000	-----	50	717,869	97.92	0	0	0.00
砥 部	2	10,000	19.23	2	10,000	19.23	77	629,273	103.43	0	0	0.00
松 前	1	3,000	18.75	1	3,000	18.75	136	1,791,593	100.62	0	0	0.00
郡 中	1	20,000	64.52	1	20,000	64.52	141	1,231,631	98.30	0	0	0.00
上 灘	2	64,000	-----	2	64,000	-----	14	146,063	120.09	0	0	0.00
中 山	1	12,000	-----	1	12,000	-----	13	151,604	115.95	0	0	0.00
久 万	0	0	0.00	0	0	0.00	44	464,478	102.94	0	0	0.00
今 治	3	18,700	34.00	3	18,700	34.00	282	3,177,548	82.87	0	0	0.00
中 浜	1	20,000	-----	1	20,000	-----	153	1,467,290	94.80	0	0	0.00
日 吉	5	136,200	523.85	5	136,200	523.85	152	1,094,704	81.56	0	0	0.00
今 治 南	1	5,000	-----	1	5,000	-----	61	471,721	88.20	0	0	0.00

※代弁率は年度初めから当該月までの平均残高により算出したものです。

2019年4月分

(単位：千円)

店舗名	保証承諾						保証債務残高			代位弁済		
	当月中		対前年 同月比 (%)	当月末		対前年 同月比 (%)	当月末		対前年 同月比 (%)	当月末		代弁率 (%)
	件数	金額		件数	金額		件数	金額		件数	金額	
伊予 波止浜	1	9,000	-----	1	9,000	-----	64	503,127	83.81	0	0	0.00
鳥生	0	0	0.00	0	0	0.00	84	637,602	88.43	0	0	0.00
桜井	0	0	-----	0	0	-----	65	387,663	102.59	0	0	0.00
菊間	2	15,400	154.00	2	15,400	154.00	49	404,958	99.71	0	0	0.00
大島	2	20,000	666.67	2	20,000	666.67	84	727,584	90.89	0	0	0.00
伯方	0	0	0.00	0	0	0.00	50	388,169	77.52	0	0	0.00
宮浦	1	3,000	150.00	1	3,000	150.00	32	214,134	83.12	0	0	0.00
新居浜	10	130,300	305.87	10	130,300	305.87	292	2,481,773	80.61	0	0	0.00
高津	0	0	-----	0	0	-----	1	2,600	-----	0	0	0.00
角野	1	36,000	720.00	1	36,000	720.00	133	1,393,534	86.33	0	0	0.00
新居浜東	3	40,000	363.64	3	40,000	363.64	87	471,303	89.44	0	0	0.00
中萩	2	11,000	-----	2	11,000	-----	70	732,761	89.49	0	0	0.00
土居	0	0	-----	0	0	-----	90	584,392	89.66	0	0	0.00
三島	1	5,000	25.00	1	5,000	25.00	156	1,287,546	82.89	0	0	0.00
川之江	0	0	0.00	0	0	0.00	144	1,674,312	92.71	0	0	0.00
金生	0	0	-----	0	0	-----	2	1,216	136.94	0	0	0.00
西条	3	60,000	68.97	3	60,000	68.97	345	2,972,526	87.34	0	0	0.00
伊予 三芳	1	1,500	-----	1	1,500	-----	59	515,471	87.72	0	0	0.00
壬生川	4	13,500	142.11	4	13,500	142.11	116	962,505	88.05	0	0	0.00
丹原	0	0	-----	0	0	-----	23	164,167	84.58	0	0	0.00
小松	1	5,000	100.00	1	5,000	100.00	60	537,792	81.18	0	0	0.00
八幡浜	4	44,900	-----	4	44,900	-----	177	2,220,674	107.73	0	0	0.00
大洲本町	1	5,000	142.86	1	5,000	142.86	55	309,508	112.19	0	0	0.00
大洲	4	8,600	11.47	4	8,600	11.47	201	2,189,695	120.38	2	18,233	0.83
長浜	0	0	0.00	0	0	0.00	47	590,031	106.56	0	0	0.00
五十崎	2	4,000	-----	2	4,000	-----	29	321,707	89.90	0	0	0.00
内子	3	15,000	300.00	3	15,000	300.00	73	759,482	117.25	0	0	0.00
川之石	1	4,500	150.00	1	4,500	150.00	22	131,598	107.41	0	0	0.00
伊方	1	7,000	-----	1	7,000	-----	15	55,180	161.78	0	0	0.00
三崎	2	34,000	309.09	2	34,000	309.09	19	88,392	87.03	0	0	0.00
三瓶	1	7,000	140.00	1	7,000	140.00	29	259,681	119.86	0	0	0.00
宇和島	3	15,000	-----	3	15,000	-----	291	2,909,657	96.69	0	0	0.00
追手	0	0	-----	0	0	-----	1	14	6.42	0	0	0.00
卯之町	2	10,000	-----	2	10,000	-----	79	545,739	90.88	0	0	0.00
野村	1	5,000	20.00	1	5,000	20.00	87	677,751	145.04	0	0	0.00
高山	0	0	-----	0	0	-----	11	118,928	102.66	0	0	0.00
吉田	0	0	-----	0	0	-----	58	463,952	204.94	0	0	0.00
近永	1	40,000	-----	1	40,000	-----	45	503,452	108.75	0	0	0.00
松丸	0	0	-----	0	0	-----	20	117,981	149.26	0	0	0.00
岩松	1	3,000	60.00	1	3,000	60.00	46	268,951	121.79	0	0	0.00
愛南	0	0	0.00	0	0	0.00	91	761,021	107.43	0	0	0.00
富田	0	0	0.00	0	0	0.00	60	339,241	88.55	0	0	0.00
古川	2	4,500	8.04	2	4,500	8.04	104	505,259	98.35	0	0	0.00
牛湫	1	2,400	-----	1	2,400	-----	53	220,908	100.66	0	0	0.00
原町	2	8,000	-----	2	8,000	-----	38	211,285	79.66	0	0	0.00
日高	0	0	-----	0	0	-----	5	17,963	72.46	0	0	0.00
船木	0	0	-----	0	0	-----	1	248	59.62	0	0	0.00
丸亀	0	0	-----	0	0	-----	1	3,370	29.66	0	0	0.00
三津東	0	0	-----	0	0	-----	5	7,522	103.98	0	0	0.00
桑原	0	0	-----	0	0	-----	35	320,323	94.32	0	0	0.00
大西	0	0	0.00	0	0	0.00	31	154,088	68.57	0	0	0.00
高松	0	0	-----	0	0	-----	1	2,320	61.70	0	0	0.00
計	120	1,248,440	131.60	120	1,248,440	131.60	7,696	67,930,190	94.11	7	46,184	0.07
四国 松山	2	6,000	120.00	2	6,000	4.44	59	443,218	87.70	0	0	0.00
松山南	0	0	-----	0	0	-----	15	67,203	54.89	0	0	0.00
今治	0	0	-----	0	0	-----	16	109,220	41.23	0	0	0.00

*代弁率は年度初めから当該月までの平均残高により算出したものです。

店 舗 名	保 証 承 諾						保 証 債 務 残 高			代 位 弁 済		
	当 月 中		対前年 同月比 (%)	当 月 末		対前年 同月比 (%)	当 月 末		対前年 同月比 (%)	当 月 末		代弁率 (%)
	件数	金 額		件数	金 額		件数	金 額		件数	金 額	
八幡浜	0	0	-----	0	0	-----	30	336,022	98.53	0	0	0.00
宇和島	1	2,000	-----	1	2,000	-----	47	341,539	135.05	0	0	0.00
四国中央	0	0	-----	0	0	-----	9	58,161	107.50	0	0	0.00
計	3	8,000	266.67	3	8,000	266.67	176	1,355,363	90.01	0	0	0.00
百十四	0	0	0.00	0	0	0.00	82	825,302	71.61	0	0	0.00
松山	2	11,200	280.00	2	11,200	280.00	56	572,665	100.36	2	5,481	0.96
新居浜	0	0	0.00	0	0	0.00	45	312,214	90.09	0	0	0.00
三島	0	0	0.00	0	0	0.00	53	433,473	75.72	0	0	0.00
今治	0	0	0.00	0	0	0.00	73	247,480	82.10	0	0	0.00
西条	0	0	-----	0	0	-----	1	6,834	-----	0	0	0.00
鳴門	2	11,200	23.58	2	11,200	23.58	310	2,397,967	81.46	2	5,481	0.23
阿波	1	3,000	-----	1	3,000	-----	42	345,333	82.13	0	0	0.00
松山	0	0	-----	0	0	-----	2	25,014	77.71	0	0	0.00
藍住	0	0	-----	0	0	-----	2	42,712	130.19	0	0	0.00
鳴門	1	3,000	-----	1	3,000	-----	46	413,059	84.70	0	0	0.00
広島	0	0	-----	0	0	-----	104	1,047,792	82.79	0	0	0.00
松山	0	0	0.00	0	0	0.00	113	517,796	66.54	0	0	0.00
今治	0	0	0.00	0	0	0.00	74	322,341	77.79	0	0	0.00
伊予西条	0	0	0.00	0	0	0.00	45	405,076	73.17	0	0	0.00
新居浜	3	42,000	140.00	3	42,000	140.00	84	414,942	73.52	0	0	0.00
三島	0	0	-----	0	0	-----	15	45,828	53.59	0	0	0.00
川之江	0	0	-----	0	0	-----	4	138,227	87.15	0	0	0.00
因島	0	0	-----	0	0	-----	2	2,893	82.97	0	0	0.00
木江	3	42,000	57.77	3	42,000	57.77	441	2,894,895	75.71	0	0	0.00
中国	0	0	-----	0	0	-----	14	202,713	163.03	0	0	0.00
川之江	0	0	-----	0	0	-----	14	202,713	157.95	0	0	0.00
山口	0	0	-----	0	0	-----	39	600,540	95.12	0	0	0.00
松山	0	0	-----	0	0	-----	1	948	10.59	0	0	0.00
今治	0	0	-----	0	0	-----	1	2,485	55.36	0	0	0.00
尾道	0	0	-----	0	0	-----	41	603,973	93.67	0	0	0.00
西日本	0	0	-----	0	0	-----	2	8,067	94.86	0	0	0.00
広島	0	0	-----	0	0	-----	2	8,067	94.86	0	0	0.00
愛媛	7	101,000	21.96	7	101,000	21.96	407	4,403,686	92.48	0	0	0.00
本店	0	0	-----	0	0	-----	8	135,038	92.76	0	0	0.00
中央市場	1	5,000	-----	1	5,000	-----	10	45,352	90.09	0	0	0.00
水産市場	0	0	0.00	0	0	0.00	139	721,327	101.30	0	0	0.00
未広町	4	20,600	65.40	4	20,600	65.40	236	1,466,370	101.45	1	26,783	1.83
大街道	1	4,000	36.70	1	4,000	36.70	114	834,193	99.91	0	0	0.00
道後	7	37,500	117.19	7	37,500	117.19	147	742,629	92.47	0	0	0.00
本町	0	0	0.00	0	0	0.00	123	709,105	96.69	0	0	0.00
三津浜	2	13,500	168.75	2	13,500	168.75	125	626,768	88.98	0	0	0.00
立花	6	21,000	71.67	6	21,000	71.67	163	1,093,518	109.04	0	0	0.00
久米	5	28,000	23.14	5	28,000	23.14	129	1,012,324	104.87	0	0	0.00
余戸	3	2,500	23.81	3	2,500	23.81	149	797,278	104.16	0	0	0.00
鴨川	2	13,000	23.64	2	13,000	23.64	98	836,573	116.53	0	0	0.00
中央通	2	18,000	81.82	2	18,000	81.82	142	710,867	111.61	0	0	0.00
古川	2	3,300	-----	2	3,300	-----	75	275,635	102.68	0	0	0.00
桑原	6	53,500	411.54	6	53,500	411.54	197	1,425,018	97.69	0	0	0.00
森松	3	9,600	-----	3	9,600	-----	141	726,397	118.87	0	0	0.00
空港通	2	9,500	80.51	2	9,500	80.51	192	1,375,035	108.93	0	0	0.00
石井												

※代弁率は年度初めから当該月までの平均残高により算出したものです。

2019年4月分

(単位：千円)

店舗名	保証承諾						保証債務残高			代位弁済		
	当月中		対前年 同月比 (%)	当月末		対前年 同月比 (%)	当月末		対前年 同月比 (%)	当月末		代弁率 (%)
	件数	金額		件数	金額		件数	金額		件数	金額	
愛媛 雄郡	2	2,200	110.00	2	2,200	110.00	84	467,519	99.10	0	0	0.00
重信	2	26,000	520.00	2	26,000	520.00	103	374,982	102.31	0	0	0.00
郡中	1	5,000	10.00	1	5,000	10.00	86	650,792	100.39	0	0	0.00
久万	1	500	-----	1	500	-----	33	134,789	130.34	0	0	0.00
北条	1	5,000	9.62	1	5,000	9.62	125	670,876	118.07	1	11,476	1.71
川の江	5	182,000	3,640.00	5	182,000	3,640.00	81	667,249	118.68	0	0	0.00
三島	1	3,000	150.00	1	3,000	150.00	94	554,308	105.33	0	0	0.00
新居浜	4	40,000	163.27	4	40,000	163.27	188	1,517,482	100.15	0	0	0.00
新居浜東	0	0	0.00	0	0	0.00	104	620,157	99.88	0	0	0.00
泉川	2	5,970	71.07	2	5,970	71.07	88	430,238	113.56	0	0	0.00
西条	2	18,500	370.00	2	18,500	370.00	244	1,502,355	98.18	0	0	0.00
氷見	2	10,000	-----	2	10,000	-----	50	163,848	105.60	0	0	0.00
壬生川	2	6,300	4.20	2	6,300	4.20	80	400,089	97.98	0	0	0.00
丹原	0	0	-----	0	0	-----	86	289,031	94.43	0	0	0.00
今治	0	0	0.00	0	0	0.00	260	1,365,383	86.77	0	0	0.00
旭町	1	3,500	8.97	1	3,500	8.97	157	837,868	122.43	0	0	0.00
波止浜	2	10,000	200.00	2	10,000	200.00	104	590,052	98.12	1	1,472	0.25
伯方	0	0	0.00	0	0	0.00	78	457,823	99.98	0	0	0.00
弓削	1	5,000	-----	1	5,000	-----	28	110,936	83.56	0	0	0.00
菊間	0	0	-----	0	0	-----	25	89,017	146.19	0	0	0.00
吉海	0	0	-----	0	0	-----	39	146,586	100.39	0	0	0.00
長浜	1	2,500	250.00	1	2,500	250.00	39	207,522	86.04	0	0	0.00
内子	0	0	0.00	0	0	0.00	72	394,947	70.27	0	0	0.00
大洲	3	18,500	64.91	3	18,500	64.91	195	1,213,753	189.10	0	0	0.00
八幡浜	9	208,000	822.13	9	208,000	822.13	126	1,077,105	121.92	0	0	0.00
三瓶	1	1,500	-----	1	1,500	-----	36	234,137	94.61	0	0	0.00
川の石	0	0	-----	0	0	-----	22	120,482	85.69	0	0	0.00
野村	0	0	-----	0	0	-----	41	287,325	135.44	0	0	0.00
卯之町	2	23,000	766.67	2	23,000	766.67	108	735,931	100.23	0	0	0.00
宇和島	2	81,350	87.01	2	81,350	87.01	175	1,538,690	104.99	0	0	0.00
近永	1	20,000	-----	1	20,000	-----	71	591,193	111.49	0	0	0.00
吉田	0	0	-----	0	0	-----	55	281,922	143.34	0	0	0.00
岩松	1	3,000	60.00	1	3,000	60.00	47	126,158	104.30	0	0	0.00
城辺	0	0	0.00	0	0	0.00	61	276,104	88.72	0	0	0.00
宇和島南	0	0	-----	0	0	-----	53	171,353	81.79	0	0	0.00
見奈良	0	0	-----	0	0	-----	61	304,144	106.00	0	0	0.00
今治東	0	0	-----	0	0	-----	72	275,840	95.48	0	0	0.00
湯築	0	0	-----	0	0	-----	16	29,844	60.17	0	0	0.00
松山駅前	1	5,000	50.00	1	5,000	50.00	67	242,823	122.82	0	0	0.00
味生	1	3,300	-----	1	3,300	-----	53	190,583	103.08	1	4,121	2.16
松未	3	22,000	-----	3	22,000	-----	86	412,230	112.24	0	0	0.00
中萩	0	0	0.00	0	0	0.00	86	321,329	100.63	0	0	0.00
日高	3	13,000	-----	3	13,000	-----	79	353,996	106.15	0	0	0.00
三津浜東	4	14,000	-----	4	14,000	-----	22	39,532	139.71	0	0	0.00
金生	2	6,500	56.52	2	6,500	56.52	92	435,261	127.42	0	0	0.00
中之庄	1	1,200	24.00	1	1,200	24.00	48	199,530	112.42	0	0	0.00
飯岡	1	3,500	11.67	1	3,500	11.67	35	122,370	79.43	0	0	0.00
川内	0	0	0.00	0	0	0.00	70	394,256	96.56	0	0	0.00
桜井	0	0	0.00	0	0	0.00	54	216,642	102.24	0	0	0.00
松前	2	6,000	23.08	2	6,000	23.08	79	523,100	92.98	0	0	0.00
姫原	0	0	-----	0	0	-----	19	42,251	114.41	0	0	0.00
土居	1	2,000	-----	1	2,000	-----	63	261,895	104.51	0	0	0.00
砥部	0	0	-----	0	0	-----	60	382,677	88.37	0	0	0.00
来住	4	29,000	1,933.33	4	29,000	1,933.33	99	424,018	90.01	0	0	0.00
大阪	0	0	-----	0	0	-----	1	17,828	80.58	0	0	0.00
とさわ	0	0	0.00	0	0	0.00	3	4,522	183.97	0	0	0.00
計	125	1,126,320	73.23	125	1,126,320	73.23	6,998	42,429,783	102.68	4	43,851	0.10

*代弁率は年度初めから当該月までの平均残高により算出したものです。

2019年4月分

(単位：千円)

店 舗 名	保 証 承 諾						保 証 債 務 残 高			代 位 弁 済		
	当 月 中		対前年 同月比 (%)	当 月 末		対前年 同月比 (%)	当 月 末		対前年 同月比 (%)	当 月 末		代弁率 (%)
	件数	金 額		件数	金 額		件数	金 額		件数	金 額	
高知	0	0	-----	0	0	-----	29	299,746	100.42	0	0	0.00
今 治	0	0	-----	0	0	-----	19	90,964	82.31	0	0	0.00
新 居 浜	2	8,500	-----	2	8,500	-----	33	174,966	82.17	0	0	0.00
八 幡 浜	0	0	-----	0	0	-----	12	123,757	77.17	0	0	0.00
宇 和 島	0	0	-----	0	0	-----	43	205,674	149.62	0	0	0.00
城 辺	0	0	-----	0	0	-----	23	108,998	83.84	0	0	0.00
計	2	8,500	-----	2	8,500	-----	159	1,004,105	95.65	0	0	0.00
徳島	1	5,000	-----	1	5,000	-----	22	424,102	207.04	0	0	0.00
今 治	2	22,000	44.00	2	22,000	44.00	95	634,350	82.81	0	0	0.00
池 田	0	0	-----	0	0	-----	1	6,098	89.13	0	0	0.00
計	3	27,000	54.00	3	27,000	54.00	118	1,064,550	108.88	0	0	0.00
香川	3	39,000	557.14	3	39,000	557.14	82	931,130	128.42	0	0	0.00
松 山 西	3	25,000	-----	3	25,000	-----	41	366,738	94.76	0	0	0.00
今 治	2	8,000	80.00	2	8,000	80.00	118	722,889	92.56	0	0	0.00
西 条	1	5,000	38.46	1	5,000	38.46	63	405,306	104.72	0	0	0.00
新 居 浜	0	0	0.00	0	0	0.00	96	694,474	104.39	1	2,159	0.31
三 島	0	0	0.00	0	0	0.00	44	245,800	75.05	0	0	0.00
川 之 江	0	0	-----	0	0	-----	61	578,049	87.41	0	0	0.00
大 洲	2	6,150	24.60	2	6,150	24.60	74	553,000	205.80	0	0	0.00
八 幡 浜	0	0	0.00	0	0	0.00	27	147,753	139.79	0	0	0.00
宇 和 島	1	18,000	90.00	1	18,000	90.00	71	498,797	113.80	0	0	0.00
岩 松	0	0	-----	0	0	-----	15	97,121	94.70	0	0	0.00
観音寺東	0	0	-----	0	0	-----	1	1,949	-----	0	0	0.00
計	12	101,150	63.22	12	101,150	63.22	693	5,243,006	108.12	1	2,159	0.04
もみじ	0	0	-----	0	0	-----	1	1,568	84.48	0	0	0.00
福 山 東	0	0	-----	0	0	-----	2	10,710	690.97	0	0	0.00
因 島	0	0	-----	0	0	-----	3	12,278	360.48	0	0	0.00
計	0	0	-----	0	0	-----	3	12,278	360.48	0	0	0.00
愛媛信用	7	31,800	815.38	7	31,800	815.38	147	604,932	109.77	1	2,581	0.43
本 店	2	14,000	233.33	2	14,000	233.33	56	210,599	111.71	0	0	0.00
城 東	2	6,000	65.22	2	6,000	65.22	76	404,304	142.29	0	0	0.00
松山本町	1	5,000	500.00	1	5,000	500.00	60	168,994	84.63	0	0	0.00
道 後	4	16,000	-----	4	16,000	-----	74	257,753	99.46	0	0	0.00
東環東本	4	46,000	92.00	4	46,000	92.00	144	897,488	132.18	0	0	0.00
久 米	1	3,000	15.00	1	3,000	15.00	63	354,546	103.01	0	0	0.00
潮 見	2	4,900	188.46	2	4,900	188.46	44	215,514	88.61	0	0	0.00
余 戸	2	11,000	55.00	2	11,000	55.00	40	98,750	76.60	0	0	0.00
中 央 通	4	12,500	312.50	4	12,500	312.50	121	606,741	93.07	0	0	0.00
石 井	3	6,800	136.00	3	6,800	136.00	78	301,598	102.16	0	0	0.00
平 井	2	7,000	28.00	2	7,000	28.00	43	181,953	107.80	0	0	0.00
斉 院	4	28,500	316.67	4	28,500	316.67	52	120,758	76.77	0	0	0.00
土 居 田	2	1,640	-----	2	1,640	-----	44	194,254	90.57	0	0	0.00
立 花	3	25,000	347.22	3	25,000	347.22	90	386,562	99.33	0	0	0.00
砥 部	2	2,000	-----	2	2,000	-----	40	114,726	102.46	0	0	0.00
横 河 原	0	0	0.00	0	0	0.00	16	113,508	92.98	0	0	0.00
久 万	7	36,000	62.61	7	36,000	62.61	242	1,372,672	114.52	1	8,432	0.61
今 治	3	21,500	-----	3	21,500	-----	92	293,153	98.47	0	0	0.00
常 盤 町	5	49,000	628.21	5	49,000	628.21	73	521,246	127.52	0	0	0.00
鳥 生	2	6,000	100.00	2	6,000	100.00	74	684,399	133.27	0	0	0.00
波 止 浜	4	9,500	20.65	4	9,500	20.65	103	402,131	104.26	0	0	0.00
喜 田 村	3	14,000	-----	3	14,000	-----	81	389,758	125.17	0	0	0.00
壬 生 川	0	0	0.00	0	0	0.00	24	104,328	93.32	0	0	0.00
丹 原	1	2,000	28.57	1	2,000	28.57	24	66,208	110.67	0	0	0.00
菊 間												

*代弁率は年度初めから当該月までの平均残高により算出したものです。

2019年4月分

(単位：千円)

店舗名	保証承諾						保証債務残高			代位弁済		
	当月中		対前年 同月比 (%)	当月末		対前年 同月比 (%)	当月末		対前年 同月比 (%)	当月末		代弁率 (%)
	件数	金額		件数	金額		件数	金額		件数	金額	
愛媛信用 大西	2	13,000	100.00	2	13,000	100.00	59	211,469	102.35	0	0	0.00
八幡浜	2	31,800	636.00	2	31,800	636.00	93	439,141	86.47	0	0	0.00
江戸岡	0	0	-----	0	0	-----	6	6,191	65.81	0	0	0.00
大洲	1	4,000	-----	1	4,000	-----	65	345,933	161.88	0	0	0.00
野村	0	0	0.00	0	0	0.00	23	97,401	98.58	0	0	0.00
宮西	1	2,000	46.62	1	2,000	46.62	39	92,751	73.30	0	0	0.00
今治立花	0	0	-----	0	0	-----	18	25,604	16.23	0	0	0.00
朝生内	3	16,000	266.67	3	16,000	266.67	46	199,869	117.74	0	0	0.00
川内	1	20,000	-----	1	20,000	-----	35	237,037	114.41	0	0	0.00
とべ中央	2	9,000	94.74	2	9,000	94.74	112	366,907	101.96	0	0	0.00
垣生	1	1,000	33.33	1	1,000	33.33	71	321,046	91.42	0	0	0.00
雄郡	4	10,500	-----	4	10,500	-----	80	296,603	114.80	0	0	0.00
和泉	1	10,000	178.57	1	10,000	178.57	107	325,807	110.79	0	0	0.00
港南	0	0	-----	0	0	-----	10	72,592	84.76	0	0	0.00
郡中	4	6,000	38.71	4	6,000	38.71	106	273,885	107.64	0	0	0.00
松前	0	0	-----	0	0	-----	32	144,798	136.94	0	0	0.00
北条	5	11,900	396.67	5	11,900	396.67	49	138,087	127.46	0	0	0.00
溝辺	0	0	0.00	0	0	0.00	66	204,940	87.48	0	0	0.00
三津浜	5	27,400	-----	5	27,400	-----	91	275,245	111.19	0	0	0.00
味生	1	5,000	33.33	1	5,000	33.33	37	113,019	124.70	0	0	0.00
西条	0	0	0.00	0	0	0.00	93	461,023	106.95	0	0	0.00
新居浜	3	20,500	91.11	3	20,500	91.11	122	554,584	123.62	0	0	0.00
きし	4	52,500	437.50	4	52,500	437.50	102	363,474	120.78	0	0	0.00
中萩	5	19,600	163.33	5	19,600	163.33	76	212,415	109.03	0	0	0.00
三島	1	6,000	92.31	1	6,000	92.31	30	164,407	98.50	0	0	0.00
川之江	0	0	0.00	0	0	0.00	39	88,590	104.66	1	1,401	1.58
計	116	625,340	123.54	116	625,340	123.54	3,508	15,099,690	107.92	3	12,414	0.08
川之江 本店	0	0	-----	0	0	-----	30	173,646	95.45	0	0	0.00
上分	0	0	-----	0	0	-----	31	193,400	105.30	0	0	0.00
三島	0	0	-----	0	0	-----	15	41,895	87.45	0	0	0.00
南	0	0	-----	0	0	-----	28	208,653	112.41	0	0	0.00
東	0	0	-----	0	0	-----	17	64,524	83.97	0	0	0.00
西	0	0	0.00	0	0	0.00	27	136,211	104.00	0	0	0.00
計	0	0	0.00	0	0	0.00	148	818,329	101.41	0	0	0.00
東予信用 本店	0	0	0.00	0	0	0.00	67	238,308	95.53	1	2,411	1.01
泉川	2	3,000	-----	2	3,000	-----	27	93,904	98.80	0	0	0.00
川東	1	10,000	400.00	1	10,000	400.00	47	271,807	116.47	0	0	0.00
三島	0	0	-----	0	0	-----	41	131,437	101.15	0	0	0.00
寒川	0	0	-----	0	0	-----	38	91,198	74.94	0	0	0.00
西条	1	1,000	-----	1	1,000	-----	35	117,473	120.63	0	0	0.00
小松	0	0	-----	0	0	-----	32	79,497	126.75	0	0	0.00
中萩	0	0	-----	0	0	-----	22	46,565	105.37	0	0	0.00
喜多川	0	0	-----	0	0	-----	10	21,811	85.31	0	0	0.00
新居浜駅	0	0	-----	0	0	-----	20	83,969	80.64	0	0	0.00
計	4	14,000	80.00	4	14,000	80.00	339	1,175,968	101.07	1	2,411	0.21
宇和島 本店	9	26,500	1,325.00	9	26,500	1,325.00	176	613,659	104.22	0	0	0.00
恵美須町	2	8,000	100.00	2	8,000	100.00	93	363,963	93.35	0	0	0.00
新橋	0	0	0.00	0	0	0.00	74	219,002	120.57	0	0	0.00
城南	2	8,000	53.33	2	8,000	53.33	35	75,938	128.05	0	0	0.00
来	2	10,000	20.00	2	10,000	20.00	51	188,139	106.07	0	0	0.00
泉町	0	0	-----	0	0	-----	40	86,483	65.90	0	0	0.00
吉田	1	5,000	-----	1	5,000	-----	43	191,537	465.99	0	0	0.00
南宇和	1	35,000	318.18	1	35,000	318.18	43	300,446	139.42	0	0	0.00
三間	0	0	0.00	0	0	0.00	35	111,571	104.74	0	0	0.00

*代弁率は年度初めから当該月までの平均残高により算出したものです。

2019年4月分

(単位：千円)

店 舗 名	保 証			承 諾			保 証 債 務 残 高			代 位 弁 済		
	当 月 中		対前年 同月比 (%)	当 月 末		対前年 同月比 (%)	当 月 末		対前年 同月比 (%)	当 月 末		代弁率 (%)
	件数	金 額		件数	金 額		件数	金 額		件数	金 額	
宇和島 卯之町	1	5,000	166.67	1	5,000	166.67	45	229,655	119.74	0	0	0.00
計	18	97,500	100.10	18	97,500	100.10	635	2,380,392	114.27	0	0	0.00
観音寺 四国中央	0	0	----	0	0	----	19	133,569	409.29	0	0	0.00
計	0	0	----	0	0	----	19	133,569	409.29	0	0	0.00
商工中金 松山	1	9,600	----	1	9,600	----	40	256,313	88.85	0	0	0.00
高松	0	0	----	0	0	----	1	17,110	85.55	0	0	0.00
計	1	9,600	----	1	9,600	----	41	273,424	88.64	0	0	0.00
単一農協 愛媛南農	0	0	----	0	0	----	4	10,272	118.48	0	0	0.00
越智今農	0	0	----	0	0	----	4	3,553	107.31	0	0	0.00
中央農協	0	0	----	0	0	----	1	4,912	74.47	0	0	0.00
計	0	0	----	0	0	----	9	18,737	100.86	0	0	0.00
総合計	410	3,322,050	95.96	410	3,322,050	95.96	21,437	146,021,928	97.99	18	112,501	0.08

※代弁率は年度初めから当該月までの平均残高により算出したものです。

あなたの
愛媛県民度が
試される

愛媛 歴史文化 検定

〈第2回〉

〈難易度〉 ☆☆☆難しい ☆☆☆ふつう ☆やさしい

第1問 次の問いに答えよ。(配点50)

問1 ☆☆ 伊予は明治時代以後は愛媛県と呼ばれるようになった。国学者で歌人である半井梧菴が『○○○』の「愛比売」を引用して「愛媛」と記したのが契機と言われる。○○○に入る言葉を選びなさい。

- ①日本書紀 ②万葉集 ③古事記 ④風土記

問2 ☆☆☆ 1185年に伊予守(国司)となった平安時代末期の武将を選びなさい。

- ①源朝長 ②源全成 ③源頼朝 ④源義経

問3 ☆☆ 加藤嘉明(松山藩初代藩主)が仕えた、永禄6年(1563)三河国(愛知県)生まれの戦国武将を選びなさい。

- ①徳川家康 ②織田信長
③豊臣秀吉 ④明智光秀



問4 ☆☆ 明治維新の廃藩置県において伊予八藩と宇摩郡・新居郡を主とする旧幕領は明治5年、松山・宇和島にそれぞれ県庁を置く2つの領域となった。松山県を石鉄県、宇和島県を○○県に改称した。○○に入る県を選びなさい。

- ①神山県 ②新谷県 ③倉敷県 ④名東県

問5 ☆ 明治28年、夏目漱石の『坊ちゃん』が松山に赴任した時に乗った『マッチ箱のような汽車』は、のちに『坊ちゃん列車』と名づけられたが、日本最初の何という鉄道だったか選びなさい。

- ①軽便鉄道 ②森林鉄道 ③簡易鉄道 ④蒸気鉄道

第2問 次の問いに答えよ。(配点50)

問6 ☆ 近代俳句の父と称される正岡子規。近代散文の生みの親とも評されているが、子規が提唱したのは何か選びなさい。

- ①叙述 ②写生 ③形容 ④素描

問7 ☆☆☆ 江戸にあった伊予八藩の藩邸跡で、現在、渋谷の青山学院大学やNHK放送センターなどの敷地になっている上・下屋敷があった藩を選びなさい。

- ①松山藩 ②今治藩 ③大洲藩 ④西条藩

問8 ☆ 1916年(大正5年)に渋沢栄一らと扶桑海上保険(旧:住友海上、現:三井住友海上)を創立した現・宇和島市吉田町出身の実業家を選びなさい。

- ①児島惟謙 ②山下亀三郎 ③十河信二
④三輪田米山

問9 ☆ 明治15(1882)年に町民の寄付により建築された擬洋風の小学校校舎で、西日本最古の木造校舎の写真を選び、名前を答えなさい。



解答

〈問1〉 ③古事記

〈問2〉 ④源義経

源頼朝の異母弟で幼名を牛若丸と呼ばれた。源頼朝の推挙によって伊予守となった。

〈問3〉 ③豊臣秀吉

加藤嘉明は幼少期に諸國を放浪し、秀吉の家臣・加藤景泰に見出され養子となった。その後秀吉に仕えた後、関ヶ原の戦いで徳川方につき、立身出世していった。

〈問4〉 ①神山県

明治6年には伊予国の領域を一つの県に統合した。

〈問5〉 ①軽便鉄道

建設費・維持費の抑制のため低規格で建設される。

〈問6〉 ②写生

〈問7〉 ④西条藩

〈問8〉 ②山下亀三郎

〈問9〉 ア・開明学校

イは宇和米博物館(西予市宇和町) / ウは茅葺き民家交流館土居家(西予市野村町) / エは上芳我邸(内子町)

得点

100

がんばる中小企業のベストパートナー



EHIME GUARANTEE

愛媛県信用保証協会

本 所

〒790-8651 松山市一番町4丁目1番地2 中小企業会館2・3階
 総務部
 総務課 TEL089-931-2111(代) FAX089-931-2107
 電算課 TEL089-931-2115 FAX089-931-2170
 業務統括部
 企業支援課 TEL089-931-2116 FAX089-931-2107
 // TEL089-931-2114 FAX089-931-2107
 管理推進課 TEL089-931-2117 FAX089-931-2107
 監査室 TEL089-931-2180 FAX089-931-2107

松山事業部 業務区域 松山市・東温市・伊予市・久万高原町・砥部町・松前町

〒790-8651 松山市一番町4丁目1番地2 中小企業会館1階
 保証一課・保証二課・管理課
 TEL089-931-2118 FAX089-931-2174

新居浜支所 業務区域 新居浜市・西条市・四国中央市

〒792-0025 新居浜市一宮町2丁目4番8号 新居浜商工会館2階
 保証課 TEL0897-33-8282 FAX0897-33-8284
 管理課 TEL0897-33-8292 FAX0897-33-8293

今治支所 業務区域 今治市・上島町

〒794-0042 今治市旭町2丁目3番地20 今治商工会議所ビル5階
 TEL0898-23-0170 FAX0898-23-0758

八幡浜支所 業務区域 八幡浜市・大洲市・西予市・内子町・伊方町

〒796-8691 八幡浜市1590番地22 八幡浜商工会館4階
 TEL0894-22-2003 FAX0894-22-3137

宇和島支所 業務区域 宇和島市・鬼北町・松野町・愛南町

〒798-0040 宇和島市中央町1丁目9番10号 愛媛新聞ビル5階
 TEL0895-22-6556 FAX0895-22-6583



LINE

保証協会のホットな話題をお届けしています。

