

保証月報

— EHIME GUARANTEE MONTHLY REPORT —



川之江城(四国中央市)

2018/10

〈Guarantee Information〉

◇お知らせ

四国税理士会愛媛県支部連合会と「中小企業・小規模事業者支援の連携に関する覚書」を締結しました
税理士会連携保証を創設しました
愛媛銀行と女性職員合同研修会を開催しました
大学生・専門学校生を対象とする創業セミナーを実施しました
経営安定関連保証4号に規定する「災害」及び「地域」の指定について
経営安定関連保証5号の指定業種について
「平成30年7月豪雨」に係る保証制度及び保証実績について

- ◇平成30年度 上半期事業実績
- ◇Q&A よくある質問

〈Column〉いろいろ日本百選

- ◇第七回 日本の滝百選
雪輪の滝

がんばる中小企業のベストパートナー

保証月報

— EHIME GUARANTEE MONTHLY REPORT —

2018/10

Contents

〈Guarantee Information〉

◇お知らせ

- 四国税理士会愛媛県支部連合会と「中小企業・小規模事業者支援の連携に関する覚書」を締結しました 1
- 税理士会連携保証を創設しました 2
- 愛媛銀行と女性職員合同研修会を開催しました 4
- 大学生・専門学校生を対象とする創業セミナーを実施しました 4
- 経営安定関連保証4号に規定する「災害」及び「地域」の指定について 5
- 経営安定関連保証5号の指定業種について 5
- 「平成30年7月豪雨」に係る保証制度及び保証実績について 6

◇平成30年度 上半期事業実績 7

◇Q&A よくある質問 11

〈保証状況〉

- ◇今月の保証概況(平成30年9月) 13
- ◇本・支所別保証状況 14
- ◇金融機関別保証状況 14
- ◇業種別保証状況 15
- ◇金額別・期間別・用途別保証状況 16
- ◇市町制度保証状況 17
- ◇ランキングベスト10 18
- ◇金融機関店舗別保証状況 19
- ◇保証協会団信実績 26

〈Column〉 いろいろ日本百選

- ◇第七回 日本の滝百選 雪輪の滝



当協会ホームページのご案内

愛媛県信用 検索

<http://www.ehime-cgc.or.jp/>



お知らせ(更新・新着情報)

- 2018年10月01日 / 保証の概況「平成30年9月」を掲載しました。
- 2018年10月01日 / 平成30年10月1日より税理士会連携保証(ショートサポート3000)・税理士会連携保証(ロングサポート3000)の取扱いを開始しました。
- 2018年09月28日 / 愛媛県信用保証協会と四国税理士会愛媛県支部連合会の「中小企業・小規模事業者支援の連携に関する覚書」の締結について
- 2018年09月13日 / 保証月報9月号を掲載しました。
- 2018年09月10日 / 平成30年度「自殺予防週間」における取組について

四国税理士会愛媛県支部連合会と 「中小企業・小規模事業者支援の連携に関する覚書」を締結しました

愛媛県信用保証協会（会長：上甲啓二）と四国税理士会愛媛県支部連合会（会長：浜崎友二）は、「中小企業・小規模事業者支援の連携に関する覚書」を締結しました。

保証利用先の経営改善や企業再生など重要な役割が求められる中で、中小企業者等の身近な存在として財務や税制面で中小企業経営に深く関わっている税理士と連携することを目的としたものです。

9月27日に当協会にて調印式を開催しましたので、お知らせします。



税理士会連携保証の創設

四国税理士会との第一弾連携事業として、10月1日に保証商品を創設しました。

企業の実情を把握する顧問税理士からの推薦に基づき、短期・長期の資金繰りを支援するものです。商品概要については、2・3ページをご覧ください。

○税理士会連携保証（ショートサポート 3000）

- ・ 毎年更新型の短期資金で、恒常的な資金調達を実現
- ・ 分割返済の必要がなく、資金繰りの安定を支援

○税理士会連携保証（ロングサポート 3000）

- ・ 最長 15 年の超長期保証が利用可能
- ・ 既存保証付借入金を集約化することで、返済負担を軽減

税理士会連携保証を創設しました

中小企業者のみなさんの近くで経営をサポートする「**税理士**」さんと「**愛媛県信用保証協会**」がタッグを組んだ商品ができました！

税理士会連携保証

ショートサポート
3000

ロングサポート
3000



中小企業者にとって、経営や税務について相談でき、頼りになる存在の「税理士」。四国税理士会愛媛県支部連合会所属の税理士と、愛媛県信用保証協会が協力してできた保証が「税理士会連携保証」です。顧問税理士のアドバイスのもと、より適切な保証を行うことにより、県内企業の持続的成長を支援します！

資格要件

- ✓ 愛媛県内に事業所を有する中小企業者で、保証対象業種の事業を1年以上営んでいる方。
- ✓ 四国税理士会愛媛県支部連合会所属の税理士と顧問契約を結んで1年以上経過している方。

メリット

1

税理士が適切な資金調達をアドバイス

顧問税理士のアドバイスにより最適な資金調達が選択できます。

メリット

2

「ショートサポート3000」で返済負担軽減

継続的なご利用により、約定返済を不要とした資金調達が可能です。

メリット

3

「ロングサポート3000」で資金繰り安定

最長15年の保証期間による超長期での資金調達を実現します。



EHIME GUARANTEE

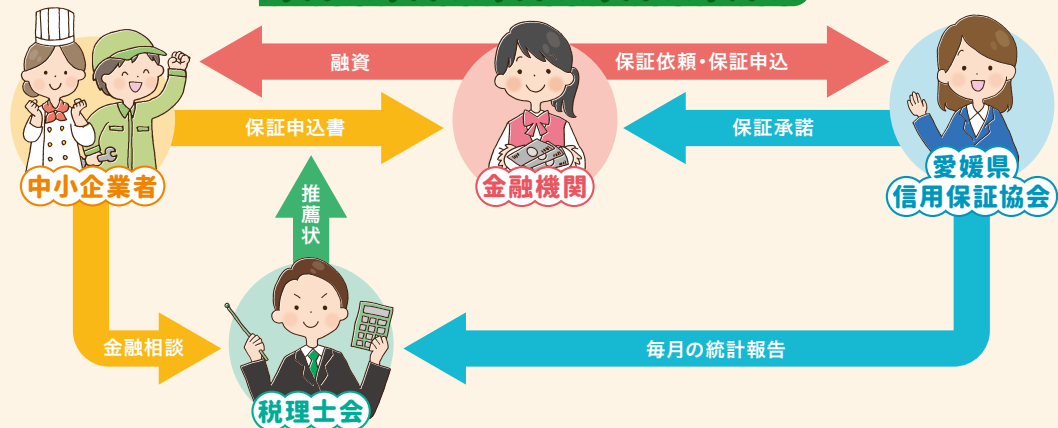
愛媛県信用保証協会

税理士会連携保証 概要

商品名	税理士会連携保証 (ショートサポート3000)	税理士会連携保証 (ロングサポート3000)
資格要件	愛媛県内に事業所を有し、保証対象業種に属する事業を1年以上営んでいる方で、 四国税理士会に所属している税理士と顧問契約を締結後1年以上経過している方。 (税理士の発行する推薦状が必要)	
保証条件	保証限度額	両商品合算で3,000万円以内(ただし、運転資金については月商の2ヶ月以内)
	資金使途	運転資金(短期恒常資金)
	保証期間	1年以内
	貸付形式	手形貸付
	保証料率	年0.45%~年1.90%
	貸付利率	金融機関所定利率

※ 税理士会連携保証(ロングサポート3000)については併用可能な制度があります。(他制度を併用する場合は、併用制度の保証要綱の定める範囲とする。)

スキーム



「愛媛県信用保証協会」とは？

中小企業のみならずが金融機関から事業に必要なお金を借るとき、「確かな保証人」となってお金が借りやすくなるようにサポートする公的な機関です。県内5カ所所で地域に密着した信用保証業務を行っていますので、お近くの窓口へお気軽にお問い合わせください。

ホームページのご案内



愛媛県信用保証協会

本所

〒790-8651 松山市一番町4丁目1番地2 中小企業会館1~3階
【松山事業部】保証一課・保証二課
TEL (089) 931-2118
【業務区域】松山市・東温市・伊予市・久万高原町・砥部町・松前町

新居浜支所

〒792-0025 新居浜市一宮町2丁目4番8号 新居浜商工会館2階
TEL (0897) 33-8282
【業務区域】新居浜市・西条市・四国中央市

今治支所

〒794-0042 今治市旭町2丁目3番地20
今治商工会議所ビル5階
TEL (0898) 23-0170
【業務区域】今治市・上島町

八幡浜支所

〒796-8691 八幡浜市1590番地22 八幡浜商工会館4階
TEL (0894) 22-2003
【業務区域】八幡浜市・大洲市・西予市・内子町・伊方町

宇和島支所

〒798-0040 宇和島市中央町1丁目9番10号 愛媛新聞ビル5階
TEL (0895) 22-6556
【業務区域】宇和島市・鬼北町・松野町・愛南町



愛媛銀行と女性職員合同研修会を開催しました

9月6日に当協会と愛媛銀行の女性職員が合同で、職場での活躍推進に向けた研修会を開催しました。

研修会には、当協会と愛媛銀行から38名が参加し、財務分析や融資業務、保証制度の概要等について講義を受けるとともに、グループディスカッション等を通じてお互いの交流を深めました。

今後は取引先企業の訪問、女性経営者を講師に迎えたセミナーの開催などを企画し、引き続き女性の活躍推進に向けた取り組みを進めていきます。



大学生・専門学校生を対象とする創業セミナーを実施しました

9月20日に松山ビジネスカレッジの1年生、9月26日に松山大学東測ゼミの1年生を対象に創業セミナーを実施しました。

創業者の保証利用について動画をご覧いただき、洋菓子店の創業をテーマとしたグループワークを行い、創業者の立場で「創業すること」について学生たちに考えてもらいました。

創業に関するセミナー等へ講師派遣のご希望がございましたら、当協会企業支援課までご連絡ください。

【業務統括部企業支援課 TEL：089-931-2116】



経営安定関連保証4号に規定する「災害」及び「地域」の指定について

以下のとおり、2つの災害に関してセーフティネット保証4号の指定がされましたので、お知らせします。

1. 平成30年8月30日からの大雨による災害

<指定地域>

山形県	新庄市、最上郡最上町、最上郡舟形町、最上郡真室川町、最上郡大蔵村、最上郡鮭川村、最上郡戸沢村
-----	--

<指定期間>

平成30年8月31日から平成30年12月10日まで

2. 平成30年北海道胆振地方中東部を震源とする地震による災害

<指定地域>

北海道	札幌市をはじめとする179市町村
-----	------------------

<指定期間>

平成30年9月6日から平成30年12月18日まで

詳細については、中小企業庁のホームページでご確認ください。

<中小企業庁HP> http://www.chusho.meti.go.jp/kinyu/sefu_net_4gou.htm

経営安定関連保証5号の指定業種について

中小企業信用保険法第2条第5項第5号の規定に基づくセーフティネット保証5号について、新たに平成30年10月1日から平成30年12月31日まで（平成30年度第3四半期分）の指定業種が中小企業庁より公表されましたのでお知らせします。

1. 指定業種 167業種

2. 指定期間 平成30年10月1日から平成30年12月31日まで

指定業種の詳細については、中小企業庁のホームページでご確認ください。

<中小企業庁HP> http://www.chusho.meti.go.jp/kinyu/sefu_net_5gou.htm

「平成30年7月豪雨」に係る保証制度及び保証実績について

平成30年7月豪雨の影響を受け、事業活動に支障が生じている県内事業者の方々の資金調達を支援するために、以下の災害に関連する保証制度が実施されています。

平成30年9月末時点の災害に関連する保証制度の実績は以下のとおりです。

災害に関連する保証制度一覧

保証制度	特長
愛媛県災害関連対策資金	市町が発行する「り災証明書」等の発行を受けた中小企業者に対し、保証料を愛媛県が全額負担。
愛媛県緊急経済対策特別支援資金 (知事指定災害)	豪雨の影響により営業停止、売上高の前年同月比が3%以上減少、売掛金回収困難など、緊急的な資金調達に貸付利率年1.65%で利用可能。
愛媛県緊急経済対策特別支援資金4号 (セーフティネット4号)	指定地域で豪雨の影響により売上高の前年同月比が20%以上減少した方を対象に貸付利率年1.50%とする保証制度。
経営安定関連保証4号 (セーフティネット4号)	指定地域で豪雨の影響により売上高の前年同月比が20%以上減少した方を対象に金融機関所定利率で利用可能。 一般保証とは別枠で利用可能。
災害関係保証	指定地域で災害の影響を受け、市町が発行する「り災証明書」の発行を受けた中小企業者を対象とする保証制度。 一般保証とは別枠で利用可能。

※(指定地域) 今治市・宇和島市・大洲市・八幡浜市・西予市・北宇和郡松野町・北宇和郡鬼北町

災害関連資金に係る保証実績(平成30年9月30日)

(単位: 件、千円)

保証制度	保証承諾				保証債務残高	
	当月中		当月末		件数	金額
	件数	金額	件数	金額		
災害関連対策資金	82	1,141,300	161	2,187,100	137	1,823,696
愛媛県緊急経済対策特別支援資金 (知事指定災害)	4	38,000	8	45,000	7	37,000
愛媛県緊急経済対策特別支援資金4号 (セーフティネット4号)	1	60,000	1	60,000	0	0
経営安定関連保証4号 (セーフティネット4号)	1	10,000	5	111,000	6	138,000
災害関係保証	0	0	0	0	0	0

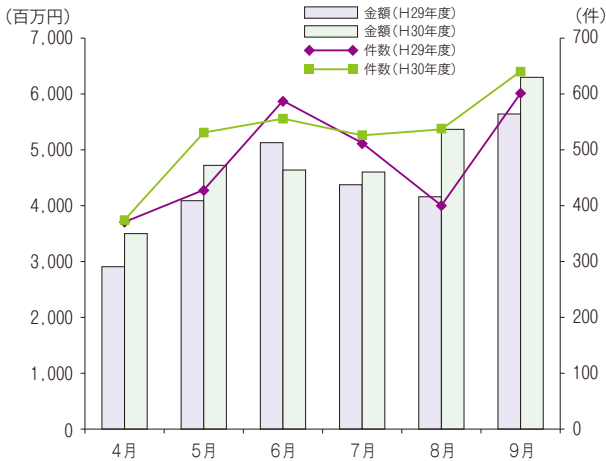
※当月末実績は8・9月の2ヵ月間の実績です。

平成30年度の上半期事業実績（平成30年4月～平成30年9月）は下記の通りです。

保証実績

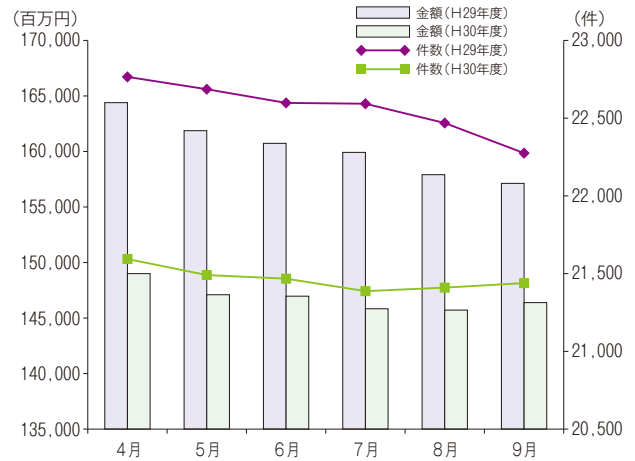
保証承諾は対前年同期比110.2%と前年実績を上回り、保証債務残高は対前年同期比93.1%と前年実績を下回る

◆保証承諾



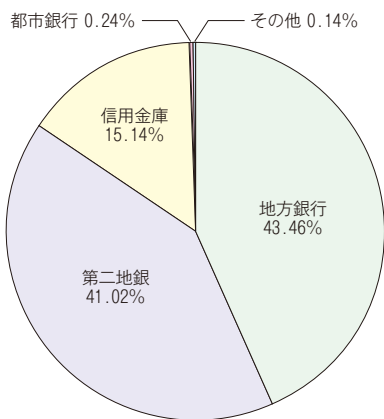
保証承諾件数は3,158件、金額は28,944百万円となり、対前年同期比は件数で109.39%、金額で110.24%と増加した。

◆保証債務残高



保証債務残高（平成30年9月末）は、件数21,436件、金額は146,356百万円となり、対前年同期比は件数で96.21%、金額で93.10%と下回って推移した。

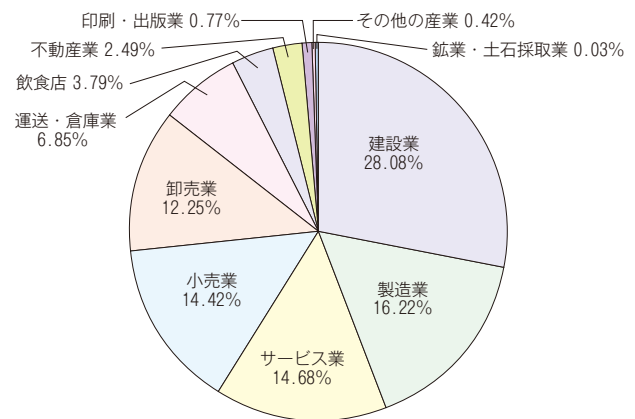
◆金融機関群別保証承諾（金額）



金融機関群別保証承諾における構成比は、地銀43.46%、第二地銀41.02%、信用金庫15.14%、都銀0.24%となった。

対前年同期比は、都銀184.21%、第二地銀117.55%、信用金庫111.10%、地銀103.68%となった。

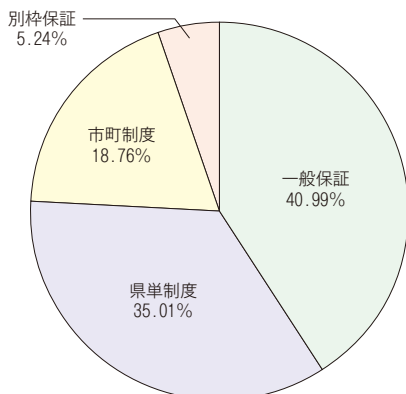
◆業種別保証承諾（金額）



業種別保証承諾における構成比は、建設業28.08%、製造業16.22%、サービス業14.68%、小売業14.42%と続いた。

対前年同期比は、小売業141.18%、建設業123.89%、不動産業121.60%、運送・倉庫業120.45%、飲食店117.60%と続いた。

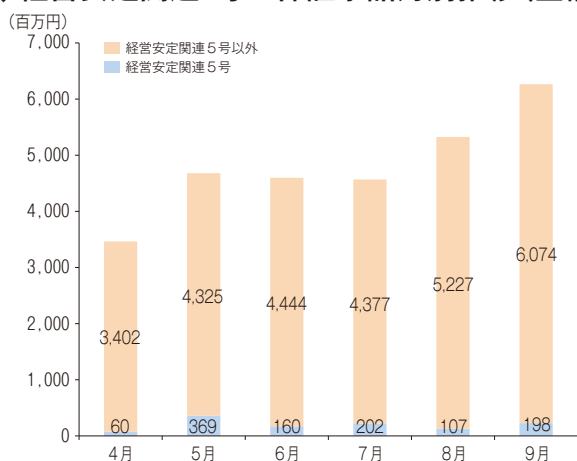
◆保証制度別保証承諾（金額）



保証制度別保証承諾における構成比は、一般保証40.99%、県単制度35.01%、市町制度18.76%、別枠保証5.24%となった。

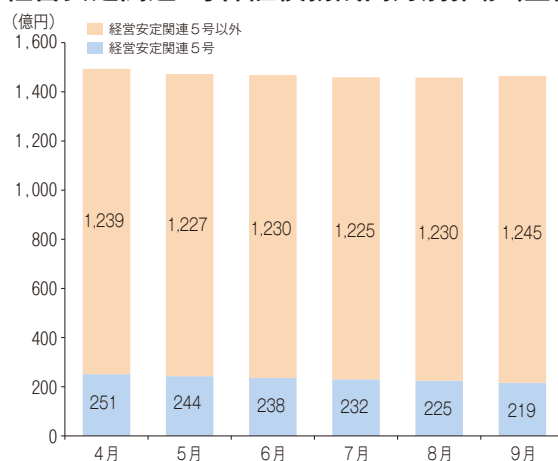
対前年同期比は、県単制度136.18%、市町制度103.31%、一般保証101.56%、別枠保証78.59%となった。

◆経営安定関連5号の保証承諾月別推移(金額)



経営安定関連5号の保証承諾は1,096百万円、全承諾に占める割合は3.79%となった。

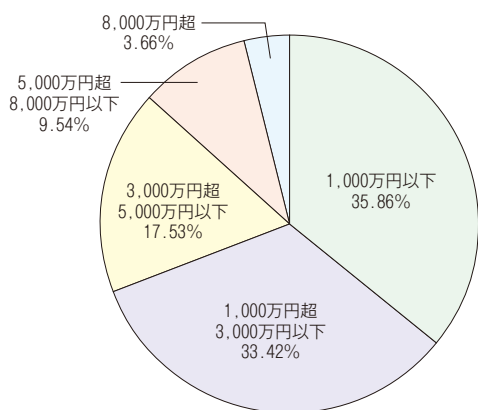
◆経営安定関連5号保証債務残高月別推移(金額)



(注) 経営安定関連5号には、全国緊急保証制度として保証債務残高があるものを含む。

保証債務残高に占める経営安定関連5号(緊急保証含む)の割合は、平成29年9月末時点で19.17%であったが、5号指定業種減少の影響により平成30年9月末時点で14.95%まで減少している。

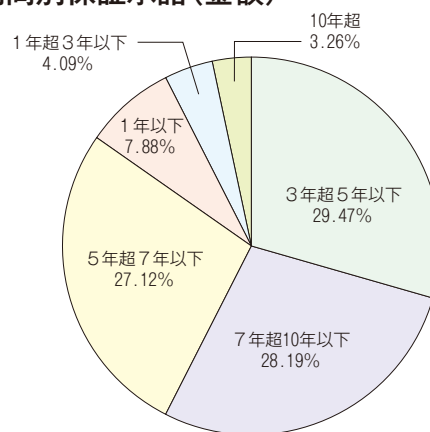
◆金額別保証承諾(金額)



金額別保証承諾における構成比は、1,000万円以下35.86%、1,000万円超3,000万円以下33.42%、3,000万円超5,000万円以下17.53%、5,000万円超8,000万円以下9.54%、8,000万円超3.66%となった。

対前年同期比は、8,000万円超117.91%、1,000万円超3,000万円以下116.99%、1,000万円以下107.87%、3,000万円超5,000万円以下106.77%、5,000万円超8,000万円以下101.67%となった。

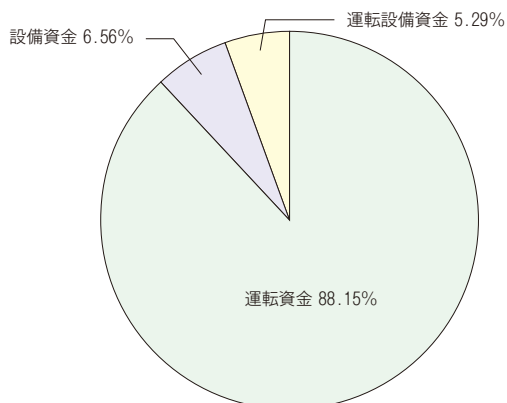
◆期間別保証承諾(金額)



期間別保証承諾における構成比は、3年超5年以下29.47%、7年超10年以下28.19%、5年超7年以下27.12%、1年以下7.88%と続いた。

対前年同期比は、10年超161.63%、5年超7年以下114.89%、7年超10年以下109.28%、1年以下108.38%と続いた。

◆資金用途別保証承諾(金額)



資金用途別保証承諾における構成比は、運転資金88.15%、設備資金6.56%、運転設備資金5.29%となった。

対前年同期比は、設備資金191.89%、運転設備資金144.29%、運転資金105.42%となった。

◆金融機関店舗別新規先保証件数

(平成30年4月～平成30年9月保証承諾分)

No	金融機関	支店	件数
1	愛媛銀行	本店営業部	19
2	愛媛銀行	今治支店	12
2	愛媛銀行	大街道支店	12
2	愛媛信用金庫	今治支店	12
5	愛媛銀行	大洲支店	10
5	愛媛銀行	泉川支店	10
7	伊予銀行	宇和島支店	9
8	愛媛信用金庫	久米支店	8
8	愛媛銀行	新居浜支店	8
8	愛媛銀行	久米支店	8
8	愛媛銀行	旭町支店	8
8	愛媛銀行	鴨川支店	8
8	伊予銀行	大洲支店	8
8	愛媛銀行	石井支店	8
8	愛媛信用金庫	新居浜支店	8

返済緩和にかかる貸付条件変更承諾実績

返済緩和承諾実績は、対前年同期比94.92%と前年実績を下回る

(単位:件、百万円)

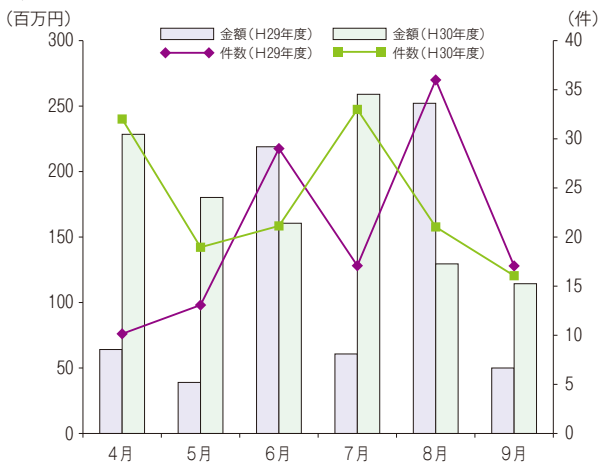
	平成29年度上半期		平成30年度上半期	
	実績	対前年同期比	実績	対前年同期比
件数	965	87.57%	916	94.92%
金額	10,500	87.96%	10,074	95.94%

返済緩和承諾実績は、件数916件、金額は10,074百万円で、対前年同期比は件数で94.92%、金額で95.94%と減少した。

事故実績

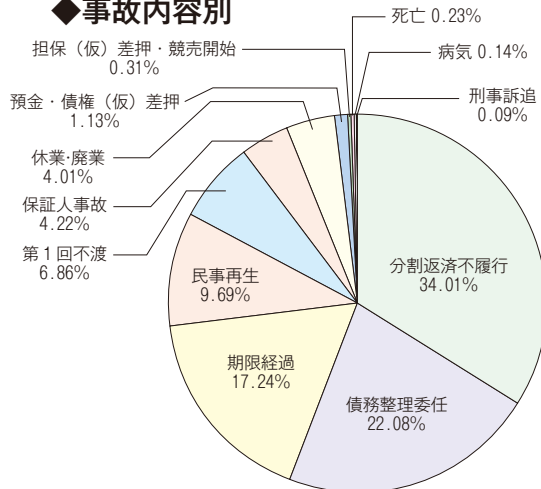
事故受付金額は1,072百万円、対前年同期比156.81%と前年度実績を上回る

◆事故受付



事故報告受付は、件数142件、金額は1,072百万円となり、対前年同期比は件数で116.39%、金額で156.81%と前年実績を上回った。

◆事故内容別



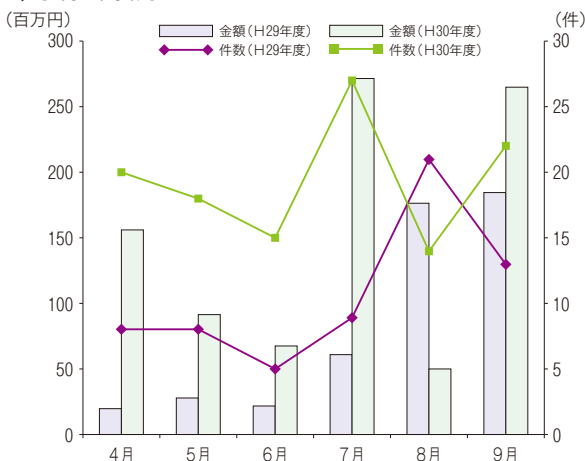
事故内容別における構成比は、分割返済不履行34.01%、債務整理委任22.08%、期限経過17.24%と続いた。

対前年同期比は、期限経過858.78%、第1回不渡290.60%、預金・債権(仮)差押284.09%と続いた。

代位弁済

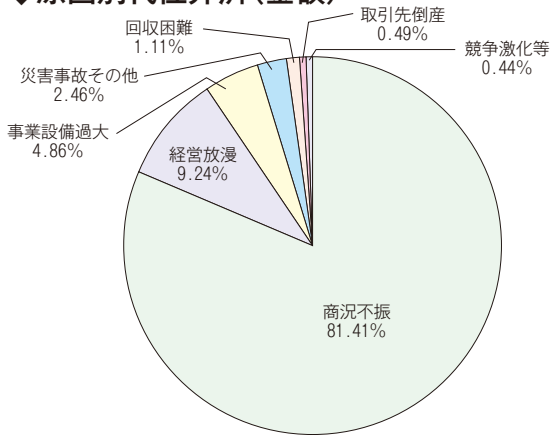
代位弁済金額は897百万円、対前年同期比182.09%と前年実績を上回る

◆代位弁済



代位弁済件数は116件、金額は897百万円となり、対前年同期比は件数が181.25%、金額が182.09%と件数・金額ともに前年実績を上回った。

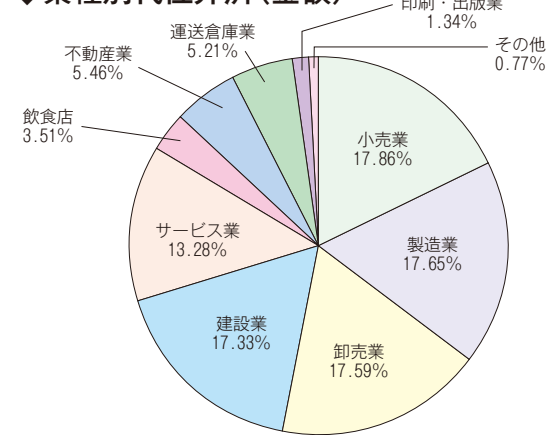
◆原因別代位弁済(金額)



原因別代位弁済における構成比は、商況不振81.41%、経営放漫9.24%、事業設備過大4.86%と続いた。

対前年同期比は、経営放漫3008.44%、商況不振432.55%、災害事故その他6.87%と続いた。

◆業種別代位弁済(金額)



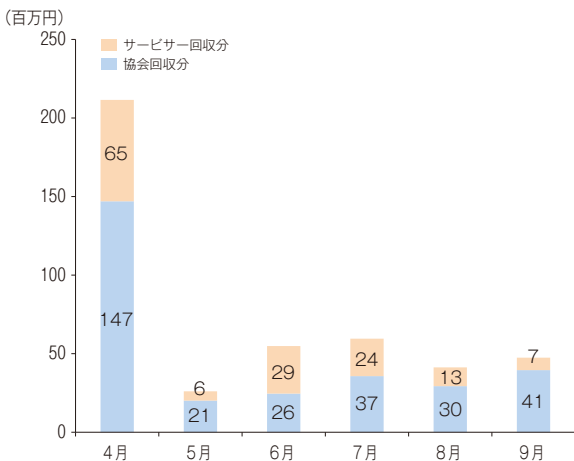
業種別代位弁済における構成比は、小売業17.86%、製造業17.65%、卸売業17.59%と続いた。

対前年同期比は、サービス業1313.71%、小売業290.98%、建設業236.85%と続いた。

回収

回収金額は444百万円、対前年同期比82.59%と減少

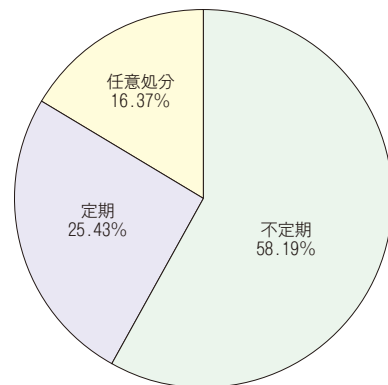
◆回収



回収金額は444百万円となり、対前年同期比82.59%と前年同期を下回った。

回収金額のうち協会回収金額は301百万円となり、対前年同期比76.41%と前年同期を下回った。

◆回収内訳



回収内容における構成比は、不定期58.19%、定期25.43%、任意処分16.37%となった。

対前年同期比は、不定期103.67%は前年同期を上回り、定期91.48%、任意処分85.83%は前年同期を下回った。

おわりに

愛媛県内の経済概況について、住宅着工は弱い動きながら公共工事は回復の兆しが見られ、個人消費も持ち直しの動きが広がっています。また、企業の生産活動では振れを伴いつつも緩やかに持ち直しており、雇用状況の改善も見られるなど、総じて回復基調にあります。

このような中、当協会は積極的に金融機関等と連携し、国や県を始めとする地方公共団体の諸施策に連動した保証制度の推進を図り、中小企業者等の金融の円滑化に取り組んできました。

しかしながら、超低金利の常態化による保証料の割高感、担保や保証に依存しないプロパー融資の拡大等が要因となり、平成30年度上半期保証実績について、保証承諾では創業資金および災害資金の申込の増加等もあり、対前年比110.2%と前年実績を上回りましたが、保証債務残高は対前年比93.1%と前年実績を下回りました。

代位弁済につきましては、中小企業金融円滑化の終了後も金融機

関等と連携し、引き続き弾力的な支援に努めてきたこともあり、低水準で推移していましたが、上半期実績は件数・金額とも対前年比を上回るものになりました。これは対前年実績が極端に低調であったことが原因となっています。

本年7月の豪雨により被害を受けた中小企業者等の復旧支援を目的に、「県災害関連対策資金」を含めた災害関連対策に係る資金の諸施策を実施しています。南予地区の中小企業者等を中心にご利用いただいておりますが、7月豪雨の影響がまだ大きく残っているため、今後の状況については、厳しい局面になることも予想されています。

本年4月にはTKC四国会と、9月には四国税理士会愛媛県支部連合会と覚書を締結し、中小企業経営に対する支援強化を、一方で県内の各支所に配置している創業担当者を中心として積極的な創業支援に取組み、関係機関等と連携を図りながら、「役に立つ協会」として、存在意義を発揮していく所存です。

Q&A

よくある質問




「税理士会連携保証（ショートサポート3000）」及び「税理士会連携保証（ロングサポート3000）」について、四国税理士会に所属する税理士と顧問契約を締結し、1年以上経過していることをどのように確認すれば良いですか？



推薦状のチェック項目に「申込人（顧問先）と顧問契約後1年以上経過している。」があるため、推薦状の提出があれば、顧問契約後1年以上経過していることの要件を具備しているものとして差支えありません。




「税理士会連携保証（ショートサポート3000）」及び「税理士会連携保証（ロングサポート3000）」における資格要件のうち、業歴1年以上であることの確認について、主業種は1年以上、従業種は1年未満といった場合の業歴の判断はどうすれば良いですか？



主・従業種を問わず保証対象業種に属する事業を1年以上継続して営んでいれば取扱い可能です。



「税理士会連携保証（ショートサポート3000）」及び「税理士会連携保証（ロングサポート3000）」について、個人事業主が法人成した場合の業歴は、個人事業から通算して考えても良いですか？



個人から法人へと同一事業が引き継がれ、保証対象業種に属する事業を営んでいれば、業歴を個人事業から通算して考えたので差支えありません。

Q&A

よくある質問




「税理士会連携保証（ショートサポート3000）」について、更新時に業況悪化等により月商が下がり、前回利用金額が、現在の月商2か月分を超過する場合、どのような取扱いになりますか？



申込時点の月商2ヵ月を上限として借換を行い、超過する額については、別口保証で借換を行うようになります。



「税理士会連携保証（ショートサポート3000）」について、更新時に顧客都合や税理士が廃業した等の事情により顧問税理士を変更したことによって資格要件を満たさなくなった場合、更新はできますか？



更新はできません。


税理士との顧問契約が1年以上経過していない等により資格要件を満たさなくなった場合は、本商品の取扱いはできません。

ただし、新たに税理士と顧問契約を締結している場合は、本商品以外の保証による1年間の手形貸付で対応し、次回期日に資格要件を満たしていれば本商品で借換を行うことが可能です。

なお、新たに税理士と顧問契約を締結していない場合は、短期恒常資金の取扱いが可能な制度・商品（スムーズやグッド、バリュー等）で借換を行いますが、それらの制度・商品の資格要件も満たすことが出来ない場合は長期資金で借換を行うようになります。



「税理士会連携保証（ロングサポート3000）」について、短期資金の取扱いは可能ですか？



返済原資が明確なものについては1年以内の短期資金の取扱いも可能です。

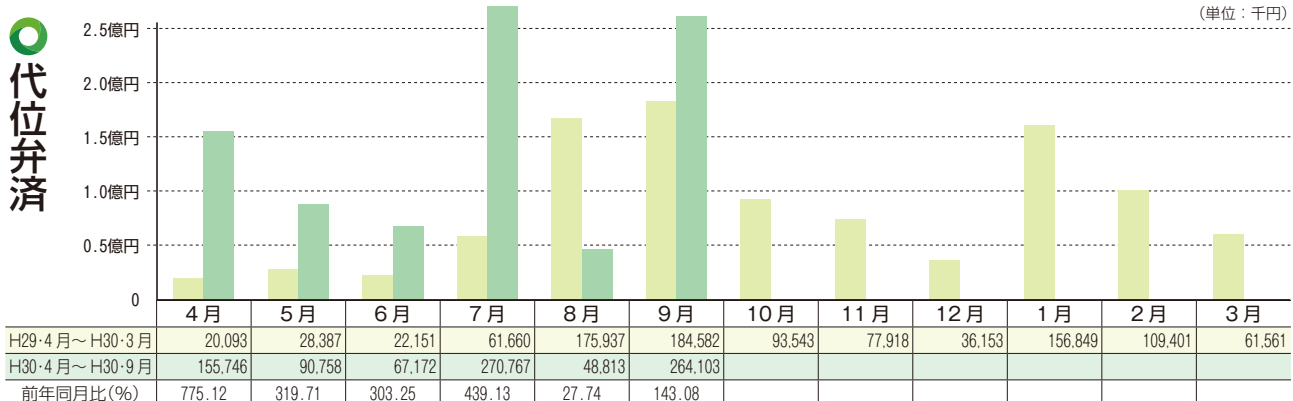
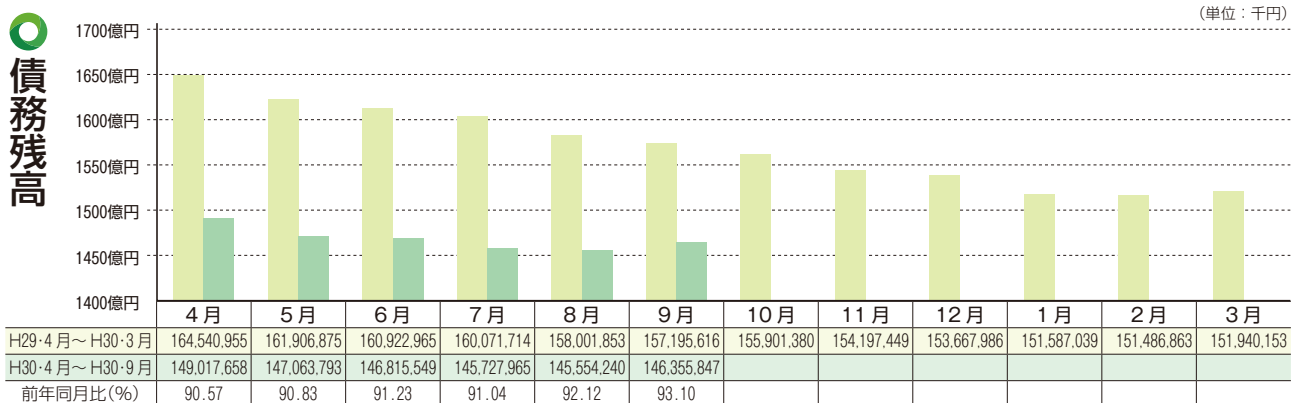
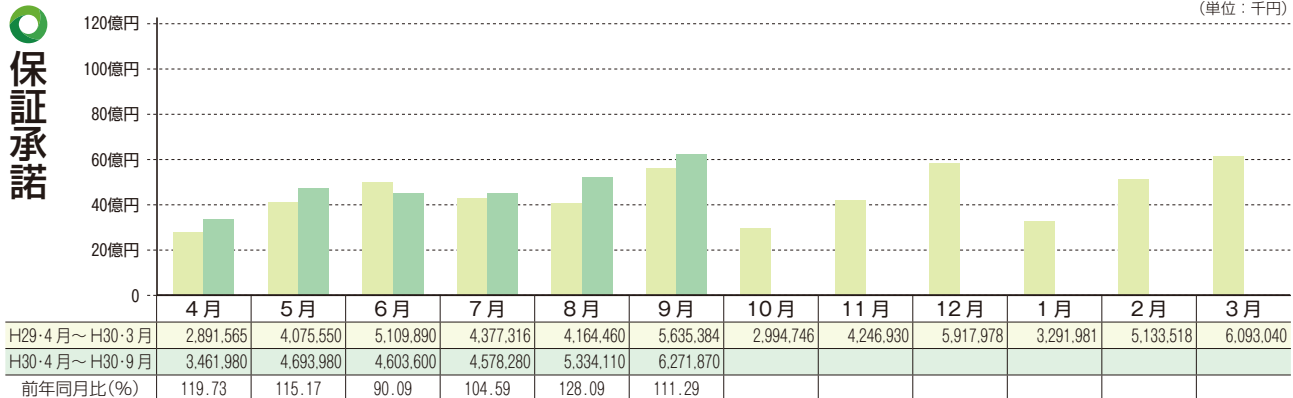
実績

(単位：千円)

区分	当月中				当月末			
	件数	金額	対前年同月比(%)		件数	金額	対前年同月比(%)	
			件数	金額			件数	金額
保証申込	601	6,123,400	104.34	118.92	3,217	30,130,640	109.50	112.87
保証承諾	640	6,271,870	106.49	111.29	3,158	28,943,820	109.39	110.24
保証債務残高	—	—	—	—	21,436	146,355,847	96.21	93.10
代位弁済	22	264,103	169.23	143.08	116	897,358	181.25	182.09

推移グラフ

(単位：千円)



本・支所別保証状況 金融機関別保証状況

本・支所別保証状況 (平成 30 年 9 月分)

(単位：千円)

区分	保証承諾						保証債務残高			代位弁済					
	当月中			当月末			当月末			当月中			当月末		
	件数	金額	前年比(%)	件数	金額	前年比(%)	件数	金額	前年比(%)	件数	金額	前年比(%)	件数	金額	前年比(%)
本所	285	2,843,790	113.19	1,448	13,911,570	113.04	9,996	68,304,258	93.04	12	113,842	4,452.77	65	413,848	197.88
新居浜	126	1,032,930	96.33	669	5,409,910	94.60	4,669	31,373,805	90.11	8	149,205	458.79	23	272,478	387.66
今治	64	457,000	41.00	420	3,356,690	77.07	3,275	21,581,377	89.19	1	203	0.16	9	9,763	6.52
八幡浜	95	1,245,200	251.73	336	3,816,100	168.93	1,757	14,112,242	101.85	0	0	-----	5	67,565	298.10
宇和島	70	692,950	156.99	285	2,449,550	151.72	1,739	10,984,164	100.67	1	853	4.17	14	133,704	327.07
合計	640	6,271,870	111.29	3,158	28,943,820	110.24	21,436	146,355,847	93.10	22	264,103	143.08	116	897,358	182.09

金融機関別保証状況 (平成 30 年 9 月分)

(単位：千円)

		保証承諾						保証債務残高			代位弁済					
		当月中			当月末			当月末			当月中			当月末		
		件数	金額	構成比	件数	金額	構成比	件数	金額	構成比	件数	金額	構成比	件数	金額	構成比
銀	伊予	184	2,453,300	918	11,175,820	38.61	7,842	69,468,368	47.47	7	148,177	36	425,466	47.41		
	四国	4	20,000	20	213,400	0.74	180	1,490,043	1.02	0	0	1	7,198	0.80		
	百十四	20	201,000	59	582,900	2.01	339	2,870,099	1.96	0	0	1	1,899	0.21		
	阿波	0	0	4	67,000	0.23	51	487,602	0.33	0	0	0	0	0.00		
	広島	4	15,300	48	413,300	1.43	490	3,476,085	2.38	4	9,911	6	16,811	1.87		
	中国	1	10,000	2	35,000	0.12	14	128,586	0.09	0	0	0	0	0.00		
	山口	2	15,000	5	90,000	0.31	46	652,229	0.45	0	0	1	3,413	0.38		
	西日本	0	0	0	0	0.00	2	8,212	0.01	0	0	0	0	0.00		
	みずほ	0	0	0	0	0.00	21	385,373	0.26	0	0	0	0	0.00		
	りそな	0	0	0	0	0.00	1	5,018	0.00	0	0	0	0	0.00		
	三井住友	0	0	0	0	0.00	8	34,398	0.02	0	0	0	0	0.00		
	三菱東京	1	30,000	3	70,000	0.24	19	202,117	0.14	0	0	0	0	0.00		
	三井住友信託	0	0	0	0	0.00	0	0	0.00	0	0	0	0	0.00		
	あおぞら	0	0	0	0	0.00	0	0	0.00	0	0	0	0	0.00		
	行	愛媛	240	2,161,690	1,178	10,504,190	36.29	6,896	41,722,445	28.51	4	62,875	35	222,482	24.79	
香川		23	261,500	120	1,092,500	3.77	654	4,960,046	3.39	3	36,404	9	76,056	8.48		
高知		6	37,500	18	144,500	0.50	162	1,039,112	0.71	0	0	2	16,215	1.81		
徳島		3	12,000	15	131,500	0.45	122	917,160	0.63	0	0	0	0	0.00		
もみじ		0	0	0	0	0.00	2	2,936	0.00	0	0	0	0	0.00		
小計		488	5,217,290	2,390	24,520,110	84.72	16,849	127,849,830	87.36	18	257,368	91	769,541	85.76		
信用金庫		愛媛	114	844,430	567	3,363,470	11.62	3,446	13,967,660	9.54	2	4,958	13	63,675	7.10	
		川之江	2	10,000	22	235,500	0.81	148	845,991	0.58	1	924	2	9,684	1.08	
		東予	11	44,400	69	262,490	0.91	325	1,203,487	0.82	0	0	2	6,409	0.71	
		宇和島	24	147,750	104	521,250	1.80	609	2,140,617	1.46	1	853	8	48,050	5.35	
	観音寺	0	0	0	0	0.00	7	27,311	0.02	0	0	0	0	0.00		
	信金中金	0	0	0	0	0.00	0	0	0.00	0	0	0	0	0.00		
	小計	151	1,046,580	762	4,382,710	15.14	4,535	18,185,066	12.43	4	6,735	25	127,818	14.24		
朝銀西	0	0	0	0	0.00	0	0	0.00	0	0	0	0	0.00			
県信連	0	0	0	0	0.00	0	0	0.00	0	0	0	0	0.00			
単一農協	0	0	2	7,000	0.02	9	23,045	0.02	0	0	0	0	0.00			
県信漁連	0	0	0	0	0.00	0	0	0.00	0	0	0	0	0.00			
農林中金	0	0	0	0	0.00	0	0	0.00	0	0	0	0	0.00			
商工中金	1	8,000	4	34,000	0.12	43	297,906	0.20	0	0	0	0	0.00			
損保・生保	0	0	0	0	0.00	0	0	0.00	0	0	0	0	0.00			
労働金庫	0	0	0	0	0.00	0	0	0.00	0	0	0	0	0.00			
その他	0	0	0	0	0.00	0	0	0.00	0	0	0	0	0.00			
小計	1	8,000	6	41,000	0.14	52	320,951	0.22	0	0	0	0	0.00			
合計	640	6,271,870	3,158	28,943,820	100.00	21,436	146,355,847	100.00	22	264,103	116	897,358	100.00			

業種別保証状況

保証状況
EHIME GUARANTEE

業種別保証状況 (平成 30 年 9 月分)

(単位：千円)

区 分	保 証 承 諾					保 証 債 務 残 高			代 位 弁 済				
	当 月 中		当 月 末			当 月 末			当 月 中		当 月 末		
	件数	金 額	件数	金 額	構成比	件数	金 額	構成比	件数	金 額	件数	金 額	構成比
製 造 業	88	966,100	422	4,694,720	16.22	3,366	28,944,202	19.78	1	853	13	158,405	17.65
食 料 品 工 業	14	210,900	56	1,029,900	3.56	472	4,655,277	3.18	0	0	5	55,294	6.16
織 維 品 工 業	14	159,300	48	659,100	2.28	390	4,153,149	2.84	0	0	0	0	0.00
木 材 ・ 木 製 品 工 業	3	30,100	18	208,600	0.72	132	1,634,694	1.12	0	0	0	0	0.00
家 具 ・ 建 具 工 業	3	14,000	6	50,500	0.17	81	456,645	0.31	0	0	0	0	0.00
紙 工 業	3	32,000	18	310,500	1.07	173	2,242,823	1.53	0	0	2	26,448	2.95
製 版 ・ 製 本 業	1	1,000	2	11,000	0.04	9	57,981	0.04	0	0	0	0	0.00
化 学 工 業	0	0	3	40,000	0.14	17	203,236	0.14	0	0	0	0	0.00
石 油 石 炭 製 品 工 業	0	0	0	0	0.00	1	5,500	0.00	0	0	0	0	0.00
ゴ ム ・ プ ラ ス チ ッ ク 工 業	1	5,000	6	21,500	0.07	57	497,239	0.34	0	0	0	0	0.00
ゴ ム 製 品 製 造 業	0	0	0	0	0.00	5	65,041	0.04	0	0	0	0	0.00
皮 革 工 業	0	0	0	0	0.00	0	0	0.00	0	0	0	0	0.00
窯 業	5	68,000	25	533,600	1.84	123	1,424,227	0.97	0	0	0	0	0.00
機 械 工 業	7	101,300	55	587,600	2.03	422	4,125,630	2.82	0	0	0	0	0.00
電 気 機 器 工 業	2	81,500	8	162,200	0.56	111	1,195,571	0.82	0	0	4	74,017	8.25
車 輜 工 業	0	0	2	28,000	0.10	13	170,270	0.12	0	0	0	0	0.00
船 舶 工 業	1	25,000	1	25,000	0.09	92	937,112	0.64	0	0	0	0	0.00
金 属 工 業	11	81,500	66	400,670	1.38	462	3,072,824	2.10	0	0	0	0	0.00
ソ フ ト ウ ェ ア 業	3	21,500	15	158,500	0.55	129	975,419	0.67	0	0	0	0	0.00
情 報 処 理 サ ー ビ ス 業	0	0	0	0	0.00	3	4,962	0.00	0	0	0	0	0.00
農 林 漁 業	1	5,000	3	60,000	0.21	12	143,441	0.10	0	0	0	0	0.00
そ の 他 の 工 業	19	130,000	90	408,050	1.41	662	2,923,162	2.00	1	853	2	2,645	0.29
鉱 業	0	0	0	0	0.00	0	0	0.00	0	0	0	0	0.00
土 石 採 取 業	0	0	1	10,000	0.03	35	347,178	0.24	0	0	0	0	0.00
木 材 伐 出 業	1	5,000	3	16,000	0.06	6	42,283	0.03	0	0	0	0	0.00
建 設 業	176	1,916,600	847	8,126,170	28.08	5,560	35,655,530	24.36	2	73,549	21	155,478	17.33
卸 売 業	60	833,220	287	3,545,520	12.25	2,057	17,103,535	11.69	0	0	14	157,853	17.59
小 売 業	99	973,300	492	4,173,700	14.42	3,236	20,088,984	13.73	6	75,634	21	160,293	17.86
飲 食 店	55	321,000	263	1,097,140	3.79	1,515	5,289,341	3.61	2	1,127	11	31,502	3.51
不 動 産 業	18	199,000	93	719,530	2.49	543	4,239,173	2.90	0	0	3	49,038	5.46
運 送 業	21	345,000	120	1,961,400	6.78	924	10,955,381	7.49	2	35,087	4	46,721	5.21
貨 物 運 送 取 扱 業	0	0	0	0	0.00	0	0	0.00	0	0	0	0	0.00
倉 庫 業	0	0	1	20,000	0.07	9	73,643	0.05	0	0	0	0	0.00
物 品 預 り ・ 駐 車 場 業	0	0	0	0	0.00	10	33,464	0.02	0	0	0	0	0.00
電 気 ・ ガ ス ・ 熱 供 給 ・ 水 道 業	0	0	3	25,500	0.09	49	354,272	0.24	0	0	0	0	0.00
印 刷 業	9	51,000	23	224,000	0.77	152	1,330,109	0.91	0	0	3	12,013	1.34
出 版 業	0	0	0	0	0.00	21	134,826	0.09	0	0	0	0	0.00
サ ー ビ ス 業	107	645,150	581	4,249,940	14.68	3,810	21,394,073	14.62	9	77,853	23	119,155	13.28
物 品 賃 貸 業	2	11,000	13	113,100	0.39	88	634,438	0.43	0	0	0	0	0.00
宿 泊 業	1	10,000	13	300,400	1.04	120	1,591,777	1.09	0	0	2	4,001	0.45
洗 濯 ・ 理 美 容 ・ 浴 場 業	18	77,300	95	449,640	1.55	562	2,030,200	1.39	0	0	1	316	0.04
そ の 他 の 生 活 関 連 サ ー ビ ス 業	4	49,500	15	112,700	0.39	78	663,292	0.45	0	0	0	0	0.00
旅 行 業	0	0	2	15,000	0.05	24	133,140	0.09	0	0	0	0	0.00
映 画 ・ 娯 楽 業	2	12,000	21	98,600	0.34	85	385,549	0.26	0	0	0	0	0.00
広 告 業	4	12,000	8	27,500	0.10	99	614,258	0.42	0	0	0	0	0.00
放 送 業	0	0	1	2,000	0.01	2	2,234	0.00	0	0	0	0	0.00
情 報 通 信 サ ー ビ ス 業	0	0	3	10,300	0.04	27	99,543	0.07	0	0	1	7,198	0.80
運 輸 サ ー ビ ス 業	1	5,000	8	33,500	0.12	40	195,899	0.13	0	0	0	0	0.00
職 業 紹 介 ・ 労 働 者 派 遣 業	0	0	4	22,000	0.08	19	77,154	0.05	0	0	1	1,978	0.22
そ の 他 の 事 業 サ ー ビ ス 業	9	38,300	56	381,700	1.32	340	1,870,803	1.28	5	14,978	9	24,470	2.73
専 門 サ ー ビ ス 業	13	43,800	58	239,050	0.83	413	881,917	0.60	0	0	0	0	0.00
技 術 サ ー ビ ス 業	18	61,250	58	216,050	0.75	346	1,258,999	0.86	0	0	0	0	0.00
医 療 ・ 福 祉 業	23	191,000	148	1,484,960	5.13	1,062	8,042,844	5.50	3	59,145	5	64,413	7.18
廃 棄 物 処 理 業	6	39,000	41	495,700	1.71	238	1,722,931	1.18	0	0	0	0	0.00
教 育 ・ 学 習 支 援 事 業	4	88,000	26	209,650	0.72	123	640,658	0.44	1	3,730	1	3,730	0.42
そ の 他 の サ ー ビ ス 業	2	7,000	11	38,090	0.13	144	548,436	0.37	0	0	3	13,048	1.45
保 険 媒 介 代 理 業	6	16,500	19	56,200	0.19	123	291,660	0.20	0	0	0	0	0.00
郵 便 業	0	0	0	0	0.00	0	0	0.00	0	0	0	0	0.00
通 信 業	0	0	0	0	0.00	0	0	0.00	0	0	0	0	0.00
イ ン タ ー ネ ッ ト 付 随 サ ー ビ ス 業	0	0	3	24,000	0.08	20	78,193	0.05	0	0	3	6,901	0.77
合 計	640	6,271,870	3,158	28,943,820	100.00	21,436	146,355,847	100.00	22	264,103	116	897,358	100.00

※平成 24 年 10 月分統計より業種区分を変更したため、業種によっては変更前後での累計値等が一致しない場合があります。

金額別・期間別・用途別保証状況

金額別保証状況 (平成 30 年 9 月分)

(単位：千円)

区 分	保 証 承 諾					保 証 債 務 残 高		
	当 月 中		当 月 末			当 月 末		
	件数	金 額	件数	金 額	構成比	件数	金 額	構成比
1000 以下	66	55,750	312	274,310	0.95	2,077	1,024,383	0.70
1000 超 2000 以下	81	146,420	405	719,970	2.49	2,421	2,538,389	1.73
2000 超 3000 以下	69	199,400	440	1,261,600	4.36	2,743	4,740,093	3.24
3000 超 5000 以下	175	840,200	947	4,504,640	15.56	5,774	17,006,794	11.62
5000 超 10000 以下	97	831,100	421	3,617,800	12.50	3,255	17,655,194	12.06
10000 超 15000 以下	37	495,500	128	1,710,000	5.91	1,108	9,470,310	6.47
15000 超 20000 以下	48	947,000	178	3,464,500	11.97	1,107	13,633,845	9.32
20000 超 30000 以下	33	937,000	161	4,497,500	15.54	1,389	23,734,719	16.22
30000 超 50000 以下	25	1,108,500	117	5,073,500	17.53	1,021	29,369,722	20.07
50000 超 60000 以下	1	60,000	16	923,000	3.19	163	6,201,007	4.24
60000 超 70000 以下	2	131,000	12	801,000	2.77	105	4,787,807	3.27
70000 超 80000 以下	4	320,000	13	1,036,000	3.58	186	8,988,029	6.14
80000 超 100000 以下	2	200,000	5	500,000	1.73	38	2,301,960	1.57
100000 超 120000 以下	0	0	0	0	0.00	14	1,024,103	0.70
120000 超 150000 以下	0	0	0	0	0.00	10	689,268	0.47
150000 超 200000 以下	0	0	3	560,000	1.93	25	3,190,223	2.18
200000 超	0	0	0	0	0.00	0	0	0.00
合 計	640	6,271,870	3,158	28,943,820	100.00	21,436	146,355,847	100.00

期間別保証状況 (平成 30 年 9 月分)

(単位：千円)

区 分	保 証 承 諾					保 証 債 務 残 高		
	当 月 中		当 月 末			当 月 末		
	件数	金 額	件数	金 額	構成比	件数	金 額	構成比
3 力月以下	6	215,000	27	328,500	1.13	12	168,000	0.11
3 力月超 6 力月以下	11	237,000	40	666,300	2.30	39	634,229	0.43
6 力月超 1 力年以下	18	207,500	76	1,286,800	4.45	141	2,271,630	1.55
1 力年超 2 力年以下	18	53,630	68	402,630	1.39	297	1,985,374	1.36
2 力年超 3 力年以下	39	216,400	205	780,290	2.70	1,038	2,030,339	1.39
3 力年超 4 力年以下	18	189,100	77	452,120	1.56	463	1,646,335	1.12
4 力年超 5 力年以下	309	1,584,150	1,675	8,076,230	27.90	12,095	38,296,996	26.17
5 力年超 7 力年以下	142	1,846,290	584	7,848,250	27.12	3,796	37,763,163	25.80
7 力年超 10 力年以下	72	1,567,600	375	8,158,000	28.19	3,257	53,565,705	36.60
10 力年超	7	155,200	31	944,700	3.26	298	7,994,076	5.46
合 計	640	6,271,870	3,158	28,943,820	100.00	21,436	146,355,847	100.00

用途別保証状況 (平成 30 年 9 月分)

(単位：千円)

区 分	保 証 承 諾					保 証 債 務 残 高		
	当 月 中		当 月 末			当 月 末		
	件数	金 額	件数	金 額	構成比	件数	金 額	構成比
運 転 資 金	531	5,417,600	2,578	25,513,990	88.15	18,304	129,669,026	88.60
設 備 資 金	66	453,070	353	1,897,680	6.56	1,987	10,778,869	7.36
運 転 設 備 資 金	43	401,200	227	1,532,150	5.29	1,145	5,907,952	4.04
合 計	640	6,271,870	3,158	28,943,820	100.00	21,436	146,355,847	100.00

市町制度保証状況 (平成 30 年 9 月分)

(単位：千円)

振興資金		保証 承諾				保証債務残高	
		当 月 中		当 月 末		当 月 末	
		件 数	金 額	件 数	金 額	件 数	金 額
市	四 国 中 央	14	37,600	80	232,600	511	1,034,304
	新 居 浜	16	55,530	109	366,820	473	1,083,822
	西 条	20	81,200	115	416,490	768	1,779,165
	今 治	28	92,500	174	541,060	1,132	2,420,747
	松 山	112	331,100	546	1,762,200	3,544	6,682,873
	東 温	4	8,200	18	66,300	126	233,178
	伊 予	2	7,000	8	32,000	29	70,836
	大 洲	6	16,000	34	115,000	226	463,527
	八 幡 浜	5	17,400	24	95,700	146	298,507
	西 予	1	5,000	22	80,500	175	385,962
宇 和 島	24	69,050	123	423,850	804	1,651,311	
	小 計	232	720,580	1,253	4,132,520	7,934	16,104,232
町	砥 部	0	0	9	41,000	9	38,715
	久 万 高 原	0	0	4	11,300	16	30,095
	内 子	1	1,000	12	42,900	37	89,567
	伊 方	0	0	1	3,000	5	12,815
	鬼 北	0	0	0	0	0	0
	松 野	0	0	0	0	7	15,303
	愛 南	2	5,000	24	57,100	40	83,496
	小 計	3	6,000	50	155,300	114	269,991
合 計		235	726,580	1,303	4,287,820	8,048	16,374,223

季節資金		保証 承諾				保証債務残高	
		当 月 中		当 月 末		当 月 末	
		件 数	金 額	件 数	金 額	件 数	金 額
松 山		0	0	1	2,000	1	2,000
新 居 浜		0	0	1	1,000	1	1,000
合 計		0	0	2	3,000	2	3,000

設備近代化資金		保証 承諾				保証債務残高	
		当 月 中		当 月 末		当 月 末	
		件 数	金 額	件 数	金 額	件 数	金 額
松 山		21	67,090	102	332,220	369	847,417
(う ち 公 害)		(0)	(0)	(0)	(0)	(0)	(0)
今 治		3	14,000	24	76,880	115	344,653
合 計		24	81,090	126	409,100	484	1,192,069

小口資金		保証 承諾				保証債務残高	
		当 月 中		当 月 末		当 月 末	
		件 数	金 額	件 数	金 額	件 数	金 額
今 治		0	0	0	0	0	0
合 計		0	0	0	0	0	0

振興資金(緊急)		保証 承諾				保証債務残高	
		当 月 中		当 月 末		当 月 末	
		件 数	金 額	件 数	金 額	件 数	金 額
四 国 中 央		6	41,000	28	162,000	163	711,267
新 居 浜		4	40,000	15	135,000	103	519,804
今 治		6	41,500	36	284,400	316	1,823,402
松 山		0	0	0	0	45	164,596
八 幡 浜		2	20,000	13	108,000	70	345,942
西 予		0	0	3	30,000	50	275,711
合 計		18	142,500	95	719,400	747	3,840,721

振興資金(経営安定化)		保証 承諾				保証債務残高	
		当 月 中		当 月 末		当 月 末	
		件 数	金 額	件 数	金 額	件 数	金 額
松 山		1	10,000	5	33,000	177	423,290
今 治		3	14,000	12	50,400	65	191,042
合 計		4	24,000	17	83,400	242	614,333

ランキングベスト10 — 9月の信用保証ランキング —

平成30年9月末現在における各店舗別の信用保証状況を債務残高と保証承諾をベースに「ランキングベスト10」に集計しました。

今後とも県内中小企業金融の円滑化に、一層のご協力と信用保証の利用をお願いいたします。

保証債務残高



前月 順位	順位	金融機関名		保証債務残高	
				件数	金額(千円)
1 →	1	愛媛銀行	本店営業部	461	4,690,067
2 →	2	伊予銀行	本店営業部	217	3,662,799
3 →	3	伊予銀行	今治支店	302	3,372,099
4 →	4	伊予銀行	西条支店	363	3,145,891
5 →	5	伊予銀行	宇和島支店	284	2,999,299
6 →	6	伊予銀行	新居浜支店	304	2,696,576
7 →	7	伊予銀行	八幡浜支店	173	2,090,321
11 ↗	8	伊予銀行	大洲支店	173	1,947,131
8 ↘	9	伊予銀行	本町支店	233	1,884,610
9 ↘	10	伊予銀行	空港通支店	225	1,868,132

保証承諾



前月 順位	順位	金融機関名		保証承諾(当月中)	
				件数	金額(千円)
12 ↗	1	愛媛銀行	本店営業部	22	461,500
5 ↗	2	愛媛銀行	大洲支店	19	218,600
24 ↗	3	伊予銀行	八幡浜支店	9	214,000
13 ↗	4	伊予銀行	宇和島支店	11	179,000
47 ↗	5	伊予銀行	野村支店	10	177,000
184 ↗	6	愛媛銀行	中央通支店	6	130,000
81 ↗	7	伊予銀行	長浜支店	5	127,000
73 ↗	8	愛媛銀行	久米支店	8	124,400
3 ↘	9	伊予銀行	本町支店	5	115,000
11 ↗	10	伊予銀行	西条支店	12	110,000

保証承諾



前月 順位	順位	金融機関名		保証承諾(当月末)	
				件数	金額(千円)
1 →	1	愛媛銀行	本店営業部	72	1,392,700
2 →	2	伊予銀行	西条支店	51	624,800
4 ↗	3	伊予銀行	本町支店	30	564,500
3 ↘	4	伊予銀行	大洲支店	42	561,200
6 ↗	5	伊予銀行	本店営業部	15	499,400
15 ↗	6	愛媛銀行	大洲支店	46	492,200
5 ↘	7	伊予銀行	今治支店	19	468,750
22 ↗	8	伊予銀行	八幡浜支店	23	427,000
19 ↗	9	伊予銀行	宇和島支店	42	398,500
9 ↘	10	愛媛銀行	宇和島支店	27	394,400

金融機関店舗別保証状況

【保証状況】
EHIME GUARANTEE

平成 30 年 9 月分

(単位：千円)

店 舗 名	保 証 承 諾						保 証 債 務 残 高			代 位 弁 済		
	当 月 中		対前年 同月比 (%)	当 月 末		対前年 同月比 (%)	当 月 末		対前年 同月比 (%)	当 月 末		代弁率 (%)
	件数	金 額		件数	金 額		件数	金 額		件数	金 額	
みずほ 松 山	0	0	-----	0	0	-----	5	6,879	30.20	0	0	0.00
今 治	0	0	-----	0	0	-----	14	255,133	61.96	0	0	0.00
高 松	0	0	-----	0	0	-----	1	103,000	65.66	0	0	0.00
難 波	0	0	-----	0	0	-----	1	20,361	82.62	0	0	0.00
計	0	0	-----	0	0	-----	21	385,373	62.56	0	0	0.00
りそな 天 六	0	0	-----	0	0	-----	1	5,018	33.42	0	0	0.00
計	0	0	-----	0	0	-----	1	5,018	33.42	0	0	0.00
三井住友 新 居 浜	0	0	0.00	0	0	0.00	6	32,559	70.44	0	0	0.00
松 山	0	0	-----	0	0	-----	2	1,839	55.28	0	0	0.00
計	0	0	0.00	0	0	0.00	8	34,398	69.42	0	0	0.00
三菱東京 高松中央	0	0	-----	0	0	-----	5	62,644	70.19	0	0	0.00
高 松	1	30,000	100.00	2	60,000	200.00	11	120,334	98.79	0	0	0.00
大 阪 西	0	0	-----	0	0	-----	1	2,628	60.66	0	0	0.00
福 山	0	0	-----	1	10,000	-----	2	16,511	186.82	0	0	0.00
計	1	30,000	100.00	3	70,000	233.33	19	202,117	90.14	0	0	0.00
伊予 本 店	2	85,000	33.33	15	499,400	96.15	217	3,662,799	95.88	0	0	0.00
本 町	5	115,000	1,150.00	30	564,500	529.05	233	1,884,610	74.34	1	2,452	0.13
城 北	0	0	-----	0	0	-----	2	3,578	68.99	0	0	0.00
松山駅前	4	22,800	59.22	8	78,000	94.89	126	1,108,069	89.75	5	16,459	1.45
湊 町	1	3,000	6.82	20	103,000	31.21	148	1,484,622	91.17	0	0	0.00
小 栗	0	0	-----	7	49,000	62.82	72	367,711	77.26	0	0	0.00
立 花	0	0	0.00	2	6,200	9.84	36	191,792	83.07	1	2,202	1.06
新 立	2	6,000	-----	6	37,200	372.00	33	255,514	100.97	0	0	0.00
大 街 道	5	20,000	235.29	18	100,400	101.43	122	714,035	94.48	0	0	0.00
一 万	1	20,000	24.69	9	79,500	44.17	94	843,813	101.92	1	3,347	0.38
道 後	6	35,000	53.85	16	234,800	89.14	159	1,717,622	95.68	0	0	0.00
東 野	0	0	-----	3	12,000	20.62	45	163,093	75.04	0	0	0.00
三 津 浜	4	34,000	97.14	21	206,600	86.16	169	1,669,817	97.33	0	0	0.00
水産市場	0	0	-----	0	0	-----	6	60,237	92.73	0	0	0.00
松 山 北	4	82,000	126.15	16	288,500	53.50	185	1,598,146	73.84	0	0	0.00
中央市場	2	25,000	-----	5	39,000	487.50	36	290,816	86.18	0	0	0.00
空 港 通	2	8,600	19.55	19	180,000	53.97	225	1,868,132	94.23	4	19,592	1.03
余 戸	1	2,000	4.44	14	145,600	58.20	128	1,033,147	95.23	1	3,409	0.32
味 生	3	75,000	441.18	7	86,000	153.57	49	305,743	77.93	0	0	0.00
石 井	2	30,000	250.00	10	220,400	324.12	65	761,458	94.60	1	5,067	0.68
椿	4	29,000	966.67	14	177,500	369.79	97	718,232	105.23	0	0	0.00
久 米	2	13,000	40.00	11	80,380	96.84	111	615,603	97.86	0	0	0.00
福 音 寺	1	1,000	16.67	12	84,600	38.93	93	869,770	101.86	0	0	0.00
小 野	1	22,000	100.00	3	37,500	85.23	37	234,566	55.44	0	0	0.00
堀 江	1	3,500	23.33	2	6,500	22.81	53	271,796	79.54	0	0	0.00
和 気	1	7,000	116.67	3	17,000	72.34	53	253,029	92.01	0	0	0.00
森 松	5	49,000	376.92	14	142,000	110.94	118	598,259	84.36	0	0	0.00
中 島	0	0	0.00	2	24,000	240.00	23	145,102	100.23	0	0	0.00
北 条	5	31,000	442.86	24	230,200	182.70	140	901,821	102.19	0	0	0.00
横 河 原	2	6,000	46.15	10	170,000	333.33	68	521,546	97.45	0	0	0.00
川 内	0	0	-----	3	48,000	53.16	51	721,183	91.87	0	0	0.00
砥 部	1	6,500	108.33	13	166,500	143.53	77	643,976	107.22	0	0	0.00
松 前	3	39,900	83.13	20	370,100	90.25	125	1,777,501	102.63	1	7,313	0.41
郡 中	2	80,000	533.33	23	239,300	82.69	138	1,220,161	94.26	1	1,514	0.12
上 灘	0	0	-----	3	12,000	-----	17	118,376	94.46	0	0	0.00
中 山	0	0	0.00	1	60,000	212.77	13	130,209	112.50	0	0	0.00
久 万	0	0	0.00	7	109,000	155.71	43	455,145	94.80	0	0	0.00
今 治	2	29,000	9.18	19	468,750	74.49	302	3,372,099	80.80	0	0	0.00

※代弁率は年度初めから当該月までの平均残高により算出したものです。

平成 30 年 9 月分

(単位：千円)

店 舗 名	保 証 承 諾						保 証 債 務 残 高			代 位 弁 済		
	当 月 中		対前年 同月比 (%)	当 月 末		対前年 同月比 (%)	当 月 末		対前年 同月比 (%)	当 月 末		代弁率 (%)
	件数	金 額		件数	金 額		件数	金 額		件数	金 額	
伊予 中 浜	5	105,000	79.55	18	297,700	131.73	155	1,523,371	103.62	0	0	0.00
日 吉	0	0	0.00	12	78,700	27.91	164	1,189,437	80.01	0	0	0.00
今 治 南	0	0	0.00	7	59,950	108.02	66	520,359	97.27	0	0	0.00
波 止 浜	0	0	0.00	10	132,700	74.47	67	573,746	85.07	0	0	0.00
鳥 生	1	4,000	17.39	7	34,500	41.62	87	660,326	89.39	0	0	0.00
桜 井	2	12,000	20.00	9	57,500	44.40	65	396,787	102.71	0	0	0.00
菊 間	0	0	0.00	2	27,000	65.85	48	360,072	87.48	0	0	0.00
大 島	1	10,000	66.67	5	31,200	30.74	85	746,778	94.47	0	0	0.00
伯 方	1	3,000	4.72	5	69,000	68.66	54	453,663	83.74	1	645	0.14
宮 浦	1	3,000	-----	4	30,000	100.00	31	246,261	94.79	0	0	0.00
新 居 浜	1	10,000	14.29	28	197,800	44.83	304	2,696,576	74.06	2	1,893	0.07
高 津	0	0	-----	0	0	-----	1	2,950	-----	0	0	0.00
角 野	0	0	0.00	9	83,500	29.14	142	1,499,703	86.74	0	0	0.00
新居浜東	3	40,000	1,000.00	10	81,000	116.55	90	502,865	87.87	0	0	0.00
中 萩	2	81,000	352.17	6	96,000	127.32	77	687,516	83.58	0	0	0.00
土 居	1	4,000	100.00	8	41,700	106.92	92	620,677	101.68	0	0	0.00
三 島	5	103,600	438.98	12	238,400	260.26	168	1,460,934	87.95	0	0	0.00
川 之 江	0	0	0.00	9	116,000	20.64	147	1,736,494	84.41	1	17,688	1.00
金 生	0	0	-----	1	1,000	-----	2	1,706	-----	0	0	0.00
西 条	12	110,000	149.66	51	624,800	165.25	363	3,145,891	86.76	7	171,664	5.20
三 芳	2	16,000	-----	5	72,200	120.94	59	524,904	77.66	0	0	0.00
壬 生 川	2	10,000	12.42	13	68,500	31.02	123	1,026,013	87.56	1	4,290	0.41
丹 原	1	3,000	37.50	2	4,000	50.00	24	183,517	112.22	0	0	0.00
小 松	2	16,300	1,086.67	7	96,300	138.56	62	607,612	96.15	0	0	0.00
八 幡 浜	9	214,000	1,426.67	23	427,000	122.35	173	2,090,321	87.69	3	51,462	2.53
大洲本町	4	39,000	260.00	10	73,500	81.71	51	293,171	102.76	1	14,637	5.27
大 洲	9	66,700	180.27	42	561,200	170.22	173	1,947,131	101.37	0	0	0.00
長 浜	5	127,000	488.46	10	191,000	530.56	48	629,123	107.66	0	0	0.00
五 十 崎	1	3,000	3.53	2	23,000	22.77	31	339,928	83.09	0	0	0.00
内 子	2	27,000	90.00	10	103,900	77.48	65	658,373	103.62	0	0	0.00
川 之 石	2	10,000	-----	6	33,000	126.92	25	137,610	124.67	0	0	0.00
伊 方	1	3,000	-----	2	6,000	240.00	10	33,703	74.23	0	0	0.00
三 机	0	0	-----	0	0	-----	1	5,000	100.00	0	0	0.00
三 崎	0	0	0.00	1	11,000	458.33	19	90,200	74.03	0	0	0.00
三 瓶	1	50,000	2,000.00	5	80,000	175.82	30	209,397	91.73	0	0	0.00
宇 和 島	11	179,000	129.24	42	398,500	167.93	284	2,999,299	95.89	0	0	0.00
追 手	0	0	-----	0	0	-----	1	133	39.47	0	0	0.00
卯 之 町	0	0	0.00	8	90,500	350.78	83	600,618	100.52	0	0	0.00
野 村	10	177,000	1,264.29	15	233,900	330.37	78	580,682	116.74	0	0	0.00
高 山	0	0	-----	4	48,000	-----	12	125,803	105.71	0	0	0.00
吉 田	7	79,000	-----	11	142,000	207.30	45	341,985	145.72	0	0	0.00
近 永	1	5,000	38.46	7	120,000	240.00	45	489,904	106.54	0	0	0.00
松 丸	0	0	0.00	2	41,500	66.66	16	113,379	137.82	0	0	0.00
岩 松	2	12,000	203.39	10	108,500	875.00	45	285,004	118.74	0	0	0.00
愛 南	1	30,000	83.33	17	166,300	259.84	77	656,740	88.79	3	71,916	10.54
富 田	0	0	0.00	10	50,490	102.41	64	371,200	95.06	0	0	0.00
古 川	1	3,400	34.00	18	202,400	168.39	99	536,301	99.67	1	29,916	5.51
牛 渕	0	0	0.00	4	11,400	65.14	56	208,709	82.33	0	0	0.00
原 町	0	0	-----	0	0	0.00	40	238,094	81.57	0	0	0.00
日 高	0	0	-----	1	4,650	46.50	5	22,023	51.23	0	0	0.00
船 木	0	0	-----	0	0	-----	1	332	-----	0	0	0.00
丸 亀	0	0	-----	0	0	-----	1	8,032	50.12	0	0	0.00
三 津 東	0	0	-----	1	3,200	106.67	5	9,265	106.36	0	0	0.00
桑 原	0	0	0.00	4	107,000	368.97	34	331,257	83.09	0	0	0.00
大 西	1	17,000	-----	3	25,000	92.59	39	191,205	68.71	0	0	0.00
高 松	0	0	-----	0	0	-----	1	3,160	-----	0	0	0.00
計	184	2,453,300	98.56	918	11,175,820	104.55	7,842	69,468,368	90.81	36	425,466	0.60

※代弁率は年度初めから当該月までの平均残高により算出したものです。

平成 30 年 9 月分

(単位：千円)

店 舗 名	保 証 承 諾						保 証 債 務 残 高			代 位 弁 済		
	当 月 中		対前年 同月比 (%)	当 月 末		対前年 同月比 (%)	当 月 末		対前年 同月比 (%)	当 月 末		代弁率 (%)
	件数	金 額		件数	金 額		件数	金 額		件数	金 額	
四国												
松 山	0	0	0.00	4	29,500	21.85	60	442,470	87.55	1	7,198	0.00
松 山 南	0	0	0.00	0	0	0.00	17	110,869	57.93	0	0	0.00
今 治	0	0	-----	1	2,400	72.73	23	255,129	57.97	0	0	0.00
八 幡 浜	1	5,000	50.00	3	88,000	586.67	29	336,367	98.92	0	0	0.00
宇 和 島	3	15,000	-----	12	93,500	779.17	43	298,292	101.19	0	0	0.00
御 荘	0	0	-----	0	0	-----	1	655	27.81	0	0	0.00
四国中央	0	0	0.00	0	0	0.00	7	46,261	70.93	0	0	0.00
計	4	20,000	41.67	20	213,400	193.47	180	1,490,043	81.43	1	7,198	0.48
百十四												
松 山	5	110,000	314.29	14	180,000	363.64	96	1,108,322	94.17	0	0	0.00
新 居 浜	4	20,000	285.71	14	214,900	191.88	57	599,681	105.48	0	0	0.00
三 島	7	50,000	89.29	14	84,500	103.68	47	342,299	112.78	0	0	0.00
今 治	3	16,000	62.75	10	82,500	49.55	62	537,155	80.79	1	1,899	0.35
西 条	1	5,000	-----	7	21,000	23.37	77	282,643	97.04	0	0	0.00
計	20	201,000	162.75	59	582,900	116.73	339	2,870,099	95.51	1	1,899	0.07
阿波												
松 山	0	0	0.00	4	67,000	206.79	47	429,006	89.33	0	0	0.00
池 田	0	0	-----	0	0	-----	1	398	8.41	0	0	0.00
藍 住	0	0	-----	0	0	-----	2	29,200	127.51	0	0	0.00
鳴 門	0	0	-----	0	0	-----	1	28,998	76.03	0	0	0.00
計	0	0	0.00	4	67,000	206.79	51	487,602	89.30	0	0	0.00
広島												
松 山	0	0	0.00	6	93,500	37.63	120	1,150,023	79.66	5	11,889	0.98
今 治	3	9,300	155.00	15	164,300	75.89	123	751,918	82.37	0	0	0.00
伊予西条	1	6,000	-----	12	45,800	50.61	78	373,596	75.78	1	4,922	1.22
新 居 浜	0	0	0.00	4	33,700	674.00	49	488,947	67.26	0	0	0.00
三 島	0	0	0.00	9	72,000	45.34	94	493,790	78.98	0	0	0.00
川 之 江	0	0	-----	1	2,000	-----	21	64,856	54.80	0	0	0.00
因 島	0	0	-----	1	2,000	-----	4	150,471	112.50	0	0	0.00
木 江	0	0	-----	0	0	-----	1	2,485	55.36	0	0	0.00
計	4	15,300	20.00	48	413,300	57.46	490	3,476,085	77.97	6	16,811	0.46
中国												
川 之 江	1	10,000	-----	2	35,000	3,500.00	13	127,586	93.57	0	0	0.00
丸 亀	0	0	-----	0	0	-----	1	1,000	14.29	0	0	0.00
計	1	10,000	-----	2	35,000	3,500.00	14	128,586	89.70	0	0	0.00
山口												
松 山	2	15,000	150.00	5	90,000	112.50	43	644,568	95.16	1	3,413	0.55
今 治	0	0	-----	0	0	-----	2	4,007	8.30	0	0	0.00
尾 道	0	0	-----	0	0	-----	1	3,654	64.58	0	0	0.00
計	2	15,000	150.00	5	90,000	112.50	46	652,229	89.19	1	3,413	0.54
西日本												
広 島	0	0	-----	0	0	-----	2	8,212	94.95	0	0	0.00
計	0	0	-----	0	0	-----	2	8,212	94.95	0	0	0.00
愛媛												
本 店	22	461,500	129.82	72	1,392,700	88.24	461	4,690,067	84.56	4	17,513	0.37
中央市場	0	0	0.00	1	1,500	1.43	9	137,723	164.17	0	0	0.00
水産市場	0	0	-----	2	10,000	-----	9	47,383	81.55	0	0	0.00
未 広 町	4	12,000	29.27	23	136,800	101.71	140	709,868	93.75	0	0	0.00
大 街 道	4	16,500	28.30	29	182,300	54.88	235	1,377,192	101.03	1	3,730	0.26
道 後	4	24,000	1,200.00	18	150,900	509.80	113	856,877	103.57	0	0	0.00
本 町	2	25,000	22.52	15	153,000	103.80	145	747,215	96.12	1	2,654	0.34
三 津 浜	5	36,000	240.00	23	336,800	158.12	125	765,671	90.67	1	333	0.05
立 花	2	10,000	15.27	12	48,500	31.21	121	583,236	77.55	0	0	0.00
久 米	8	124,400	436.49	38	369,100	193.04	161	1,068,037	97.01	0	0	0.00
余 戸	3	21,500	91.49	30	313,000	163.75	126	1,006,882	100.78	2	33,284	3.30
鴨 川	9	58,590	334.80	35	191,090	179.43	143	752,269	95.55	0	0	0.00
中 央 通	6	130,000	4,333.33	20	348,500	187.37	98	841,403	134.11	0	0	0.00

※代弁率は年度初めから当該月までの平均残高により算出したものです。

平成 30 年 9 月分

(単位：千円)

店 舗 名	保 証 承 諾						保 証 債 務 残 高			代 位 弁 済		
	当 月 中		対前年 同月比 (%)	当 月 末		対前年 同月比 (%)	当 月 末		対前年 同月比 (%)	当 月 末		代弁率 (%)
	件数	金 額		件数	金 額		件数	金 額		件数	金 額	
愛媛 古川	4	43,000	505.88	20	217,900	322.81	135	705,388	98.64	0	0	0.00
桑原	1	600	6.00	9	24,600	54.55	74	237,055	88.43	0	0	0.00
森松	3	12,500	125.00	27	190,200	83.90	191	1,327,528	79.22	0	0	0.00
空港通	3	30,500	-----	20	155,000	193.75	135	638,925	101.65	1	1,364	0.22
石井	3	15,000	20.27	40	320,600	154.66	185	1,346,311	103.43	0	0	0.00
雄郡	5	20,000	33.90	12	51,000	38.78	77	390,673	76.10	2	43,289	9.94
重信	3	16,500	-----	21	103,600	192.64	104	375,940	95.64	2	6,527	1.75
郡中	2	82,000	1,366.67	13	290,000	274.88	86	654,857	94.18	1	336	0.05
久万	1	5,000	-----	4	33,000	113.79	32	121,377	105.39	0	0	0.00
北条	9	20,800	94.55	25	250,800	156.75	111	655,372	120.93	2	9,513	1.56
川之江	4	32,500	-----	10	138,500	923.33	85	550,842	88.06	0	0	0.00
三島	4	7,000	-----	16	69,500	136.27	93	513,029	110.27	0	0	0.00
新居浜	8	44,000	183.33	42	358,500	83.24	182	1,522,035	102.26	2	2,909	0.19
新居浜東	2	15,000	272.73	13	87,000	37.66	99	622,282	105.13	0	0	0.00
泉川	2	11,000	61.11	21	116,800	116.68	88	405,132	98.55	0	0	0.00
西条	8	40,000	135.59	31	392,100	143.26	238	1,573,967	99.74	0	0	0.00
氷見	2	31,500	450.00	5	37,500	144.23	51	171,179	102.50	1	3,033	2.00
壬生川	2	7,500	92.59	11	179,500	307.36	75	401,790	106.00	0	0	0.00
丹原	3	15,000	300.00	10	33,500	89.33	86	300,558	96.01	0	0	0.00
今治	4	14,500	107.41	43	154,860	89.93	259	1,410,414	87.81	0	0	0.00
旭町	5	17,000	43.59	38	231,550	95.80	153	770,421	104.20	5	6,903	0.96
波止浜	4	25,000	131.58	14	69,000	41.07	106	543,640	80.59	0	0	0.00
伯方	3	12,500	250.00	12	94,200	198.32	76	458,932	92.82	1	113	0.02
弓削	1	1,000	-----	3	4,000	13.33	28	118,581	67.19	0	0	0.00
菊間	1	5,000	50.00	3	11,000	103.77	24	56,767	105.06	0	0	0.00
吉海	0	0	0.00	7	48,500	378.91	38	157,480	122.36	0	0	0.00
長浜	2	11,000	-----	5	26,000	152.94	38	205,607	120.46	0	0	0.00
内子	3	26,000	-----	14	112,500	642.86	75	485,958	79.90	0	0	0.00
大洲	19	218,600	2,186.00	46	492,200	703.65	161	917,194	146.80	1	1,466	0.21
八幡浜	2	12,000	12.40	25	308,300	119.73	126	1,030,512	111.64	0	0	0.00
三瓶	1	5,000	28.57	4	35,000	25.27	34	244,000	65.80	0	0	0.00
川之石	0	0	0.00	2	11,000	46.41	27	119,375	79.63	0	0	0.00
野村	4	56,000	193.10	8	82,500	115.38	37	255,978	117.59	0	0	0.00
卯之町	1	5,000	142.86	9	55,000	59.78	102	716,967	100.35	0	0	0.00
宇和島	5	76,700	191.75	27	394,400	137.37	171	1,491,969	93.73	3	13,739	0.94
近永	1	15,000	29.41	10	119,000	107.79	65	561,469	111.42	0	0	0.00
吉田	3	45,000	100.00	6	78,100	118.33	49	197,410	101.73	0	0	0.00
岩松	2	6,500	-----	7	29,500	54.43	46	131,588	108.72	0	0	0.00
城辺	2	11,000	-----	10	42,000	62.59	65	309,007	115.80	0	0	0.00
宇和島南	0	0	0.00	4	28,000	42.11	59	206,207	91.65	0	0	0.00
見奈良	0	0	0.00	10	43,800	84.72	58	282,480	85.80	0	0	0.00
今治東	0	0	0.00	8	45,000	128.57	74	303,620	118.22	0	0	0.00
湯築	0	0	-----	0	0	-----	22	43,441	58.00	0	0	0.00
松山駅前	7	13,300	190.00	17	62,900	184.30	64	213,787	116.71	0	0	0.00
味生	2	25,000	192.31	7	47,500	227.27	55	196,979	131.75	0	0	0.00
松末	7	53,700	229.49	24	218,900	206.70	83	422,511	112.51	0	0	0.00
中萩	3	27,000	540.00	19	94,150	114.12	92	333,687	124.30	0	0	0.00
日高	2	34,000	183.78	12	125,100	428.42	77	359,218	100.73	0	0	0.00
三津浜東	0	0	-----	6	16,200	243.61	24	33,826	62.96	0	0	0.00
金生	3	5,300	9.64	21	144,300	203.24	85	408,674	139.07	0	0	0.00
中之庄	0	0	0.00	8	67,000	147.25	46	196,588	92.17	0	0	0.00
飯岡	2	20,000	44.44	9	77,000	122.73	35	166,455	119.35	0	0	0.00
川内	2	2,200	29.33	13	72,700	76.53	72	424,331	107.53	0	0	0.00
桜井	3	12,500	-----	8	92,900	152.55	53	207,745	105.36	0	0	0.00
松前	1	4,000	666.67	14	90,900	85.27	76	523,130	77.24	2	16,631	3.07
姫原	0	0	0.00	1	690	69.00	20	33,158	88.31	0	0	0.00
土居	1	5,000	41.67	10	62,500	116.82	56	243,974	93.61	0	0	0.00

※代弁率は年度初めから当該月までの平均残高により算出したものです。

平成 30 年 9 月分

(単位：千円)

店 舗 名	保 証 承 諾						保 証 債 務 残 高			代 位 弁 済			
	当 月 中		対前年 同月比 (%)	当 月 末		対前年 同月比 (%)	当 月 末		対前年 同月比 (%)	当 月 末		代弁率 (%)	
	件数	金 額		件数	金 額		件数	金 額		件数	金 額		
愛媛	砥 部	1	5,000	500.00	9	57,500	222.87	55	369,012	86.24	3	59,145	13.98
	来 住	5	23,000	68.66	15	71,750	89.80	93	446,860	91.11	0	0	0.00
	大 阪	0	0	-----	0	0	-----	1	20,334	82.56	0	0	0.00
	と き わ	0	0	-----	2	3,000	-----	3	5,096	-----	0	0	0.00
	計	240	2,161,690	128.77	1,178	10,504,190	120.88	6,896	41,722,445	96.68	35	222,482	0.54
高知	松 山	2	13,500	-----	6	51,000	188.89	29	294,752	88.46	1	5,590	1.91
	今 治	0	0	-----	0	0	0.00	20	101,118	78.78	0	0	0.00
	新 居 浜	0	0	-----	4	24,000	160.00	35	198,935	75.53	1	10,625	5.19
	八 幡 浜	0	0	0.00	1	30,000	29.70	15	179,658	99.35	0	0	0.00
	宇 和 島	4	24,000	-----	6	32,500	270.83	37	142,759	87.38	0	0	0.00
	城 辺	0	0	-----	1	7,000	93.33	26	121,890	100.09	0	0	0.00
	計	6	37,500	250.00	18	144,500	80.06	162	1,039,112	87.25	2	16,215	1.57
徳島	松 山	1	5,000	-----	3	40,000	1,066.67	18	205,591	93.96	0	0	0.00
	今 治	2	7,000	11.29	12	91,500	61.41	103	705,037	104.63	0	0	0.00
	池 田	0	0	-----	0	0	0.00	1	6,532	89.77	0	0	0.00
	計	3	12,000	19.35	15	131,500	82.11	122	917,160	101.92	0	0	0.00
香川	松 山	4	55,000	1,100.00	15	196,000	134.25	75	755,613	98.40	7	40,969	5.61
	松 山 西	0	0	0.00	5	22,000	32.84	35	326,195	78.10	0	0	0.00
	今 治	3	16,500	24.63	17	109,500	43.11	112	745,807	93.61	0	0	0.00
	西 条	3	44,000	550.00	10	92,700	201.52	66	393,303	103.72	0	0	0.00
	新 居 浜	3	13,000	40.63	19	105,300	76.30	81	650,484	91.96	0	0	0.00
	三 島	0	0	0.00	3	49,500	53.80	52	290,097	80.80	2	35,087	10.72
	川 之 江	0	0	-----	5	19,000	28.79	64	626,752	84.11	0	0	0.00
	大 洲	6	61,000	2,033.33	25	270,500	318.24	59	450,020	225.76	0	0	0.00
	八 幡 浜	1	30,000	-----	9	95,000	279.41	26	155,446	117.65	0	0	0.00
	宇 和 島	3	42,000	221.05	11	116,000	91.34	69	473,253	109.41	0	0	0.00
	岩 松	0	0	-----	1	17,000	566.67	15	93,077	81.72	0	0	0.00
	計	23	261,500	172.04	120	1,092,500	103.26	654	4,960,046	98.20	9	76,056	1.57
もみじ	福 山 東	0	0	0.00	0	0	0.00	1	1,736	-----	0	0	0.00
	因 島	0	0	-----	0	0	0.00	1	1,200	9.97	0	0	0.00
	計	0	0	0.00	0	0	0.00	2	2,936	23.90	0	0	0.00
愛媛信用	本 店	8	68,000	523.08	23	162,200	302.05	147	557,182	100.91	1	4,295	0.78
	城 東	2	55,000	733.33	10	100,820	154.87	53	204,819	101.07	0	0	0.00
	松山本町	2	11,500	127.78	13	46,200	40.88	76	281,467	95.19	0	0	0.00
	道 後	1	1,500	42.86	4	7,100	18.78	57	175,580	78.43	1	3,674	1.98
	東環東本	4	16,000	800.00	8	31,000	91.18	74	254,831	84.40	3	36,250	14.40
	久 米	6	19,100	18.14	29	240,200	102.43	132	764,688	118.61	0	0	0.00
	潮 見	3	11,200	44.80	10	73,200	136.82	61	336,564	96.50	0	0	0.00
	余 戸	0	0	0.00	8	27,100	25.22	47	238,781	94.57	0	0	0.00
	湊 町	0	0	-----	0	0	-----	1	85	33.20	0	0	0.00
	中 央 通	1	3,000	21.66	11	44,330	156.15	35	110,329	78.67	0	0	0.00
	石 井	2	4,000	3.22	14	73,000	41.43	129	633,130	93.80	1	1,792	0.28
	平 井	1	40,000	1,428.57	12	85,400	218.41	80	304,214	119.12	0	0	0.00
	齊 院	1	1,000	18.18	4	31,000	84.93	43	159,664	101.97	0	0	0.00
	土 居 田	0	0	-----	5	24,000	137.14	57	145,899	85.19	1	4,236	2.83
	立 花	0	0	0.00	7	35,500	519.01	45	212,539	92.69	1	633	0.30
	砥 部	3	37,000	415.73	19	144,900	88.24	88	379,175	101.56	0	0	0.00
	横 河 原	0	0	-----	5	33,000	89.19	40	91,024	77.88	0	0	0.00
	久 万	0	0	0.00	3	57,300	81.86	17	113,660	93.43	0	0	0.00
	今 治	4	56,000	110.89	31	187,640	53.89	241	1,266,093	105.67	0	0	0.00
	常 盤 町	2	2,000	40.00	9	54,800	103.01	89	296,875	94.73	1	203	0.07
	鳥 生	1	5,000	9.26	10	127,200	115.64	68	424,060	113.56	0	0	0.00

※代弁率は年度初めから当該月までの平均残高により算出したものです。

平成 30 年 9 月分

(単位：千円)

店 舗 名	保 証 承 諾						保 証 債 務 残 高			代 位 弁 済		
	当 月 中		対前年 同月比 (%)	当 月 末		対前年 同月比 (%)	当 月 末		対前年 同月比 (%)	当 月 末		代弁率 (%)
	件数	金 額		件数	金 額		件数	金 額		件数	金 額	
愛媛信用 波止浜	1	6,000	50.00	11	39,000	80.41	72	466,563	80.36	0	0	0.00
喜田村	6	29,700	237.60	26	179,600	195.22	101	422,221	117.70	0	0	0.00
壬生川	1	1,000	50.00	12	45,500	120.53	80	310,049	91.43	0	0	0.00
丹原	0	0	-----	5	24,500	1,633.33	26	111,843	95.79	0	0	0.00
菊間	1	2,000	194.17	3	14,000	47.90	25	59,246	89.39	0	0	0.00
大西	1	3,000	21.43	9	32,000	55.65	59	191,365	88.25	0	0	0.00
八幡浜	5	26,900	71.26	19	87,900	166.95	96	494,480	111.99	0	0	0.00
江戸岡	0	0	-----	0	0	-----	6	8,067	76.60	0	0	0.00
大洲	5	63,000	1,800.00	15	145,500	1,322.73	52	291,573	128.89	0	0	0.00
野村	1	9,000	-----	6	24,200	83.74	22	105,387	93.28	0	0	0.00
宮西	4	9,000	300.00	11	25,290	229.91	39	97,454	91.89	0	0	0.00
今治立花	0	0	0.00	0	0	0.00	25	45,077	28.06	0	0	0.00
朝生田	3	19,000	1,900.00	7	35,000	166.67	46	164,068	99.47	0	0	0.00
川内	0	0	-----	5	90,370	1,189.08	35	238,935	143.68	0	0	0.00
とべ中央	3	17,500	56.45	15	55,700	45.84	105	360,584	106.22	0	0	0.00
垣生	2	1,900	-----	9	30,700	104.07	76	339,938	94.80	0	0	0.00
雄郡	4	67,000	515.38	10	87,500	131.98	82	225,449	82.82	1	2,722	1.13
和泉	4	18,500	168.18	18	74,750	131.83	104	307,424	108.23	0	0	0.00
港南	0	0	-----	1	2,000	16.00	11	81,362	94.43	0	0	0.00
郡中	3	9,100	-----	19	68,300	158.65	101	260,548	106.16	1	839	0.33
松前	3	21,200	-----	6	39,200	-----	29	111,644	97.42	0	0	0.00
北条	3	29,000	580.00	12	53,800	252.58	44	111,496	117.84	0	0	0.00
溝辺	1	1,000	100.00	5	14,000	58.09	66	217,720	87.64	0	0	0.00
三津浜	4	5,500	29.73	15	43,300	61.03	84	236,334	88.20	1	4,755	1.95
味生	1	32,500	-----	6	61,000	146.99	35	111,808	76.30	0	0	0.00
西条	1	5,000	50.00	17	133,200	310.85	95	428,071	88.33	0	0	0.00
新居浜	7	65,500	111.02	20	184,940	112.22	117	469,437	108.81	1	4,275	0.93
きし	2	5,500	23.91	19	72,000	78.30	98	309,019	95.88	0	0	0.00
中萩	5	14,830	329.56	21	47,830	265.72	72	199,889	113.12	0	0	0.00
三島	2	51,500	-----	6	59,500	80.41	30	163,205	117.06	0	0	0.00
川之江	0	0	0.00	4	7,000	31.75	33	76,746	80.77	0	0	0.00
計	114	844,430	117.78	567	3,363,470	106.54	3,446	13,967,660	98.90	13	63,675	0.46
川之江 本店	1	5,000	16.67	4	21,500	29.05	35	175,567	95.74	0	0	0.00
上分	1	5,000	-----	6	101,000	1,010.00	31	200,180	117.43	0	0	0.00
三島	0	0	-----	1	5,000	250.00	14	44,130	80.31	1	924	1.96
南	0	0	0.00	2	57,000	242.55	26	212,483	91.01	1	8,760	4.28
東	0	0	0.00	2	9,000	33.33	17	74,029	96.43	0	0	0.00
西	0	0	0.00	7	42,000	152.73	25	139,602	145.47	0	0	0.00
計	2	10,000	18.87	22	235,500	143.60	148	845,991	103.80	2	9,684	1.17
東予信用 本店	1	3,000	8.57	8	36,600	46.33	65	249,124	106.56	0	0	0.00
泉川	0	0	-----	6	25,500	231.82	28	103,053	107.97	0	0	0.00
川東	1	20,000	-----	6	40,000	52.42	41	226,779	88.98	0	0	0.00
三島	2	9,000	450.00	10	26,500	158.68	39	133,173	112.57	0	0	0.00
寒川	2	2,000	-----	8	24,000	106.67	37	131,497	104.05	0	0	0.00
西条	1	2,000	44.44	7	20,090	46.18	33	103,922	91.87	0	0	0.00
小松	2	4,700	470.00	10	40,700	1,017.50	29	78,596	102.60	1	968	1.39
中萩	1	1,500	40.54	7	16,400	124.24	23	58,646	154.47	0	0	0.00
喜多川	0	0	0.00	1	4,000	57.14	9	23,912	97.90	0	0	0.00
新居浜駅	1	2,200	-----	6	28,700	112.55	21	94,785	59.96	1	5,441	5.32
計	11	44,400	83.46	69	262,490	87.88	325	1,203,487	97.14	2	6,409	0.54
宇和島 本店	6	60,500	165.75	24	121,600	139.77	171	604,235	106.43	2	6,603	1.13
恵美須町	0	0	0.00	12	83,700	196.94	95	379,468	90.29	2	13,507	3.47
新橋	8	38,100	141.11	22	91,900	204.22	74	219,885	120.06	0	0	0.00
城南	0	0	0.00	7	28,500	116.33	40	70,208	111.65	0	0	0.00

※代弁率は年度初めから当該月までの平均残高により算出したものです。

平成 30 年 9 月分

(単位：千円)

店 舗 名	保 証 承 諾						保 証 債 務 残 高			代 位 弁 済		
	当 月 中		対前年 同月比 (%)	当 月 末		対前年 同月比 (%)	当 月 末		対前年 同月比 (%)	当 月 末		代弁率 (%)
	件数	金 額		件数	金 額		件数	金 額		件数	金 額	
宇和島 来	1	400	-----	4	56,400	212.83	45	169,086	130.18	0	0	0.00
泉 町	2	2,750	61.11	2	2,750	16.87	46	110,103	84.63	2	9,926	8.37
吉 田	5	41,000	-----	10	56,200	661.18	29	78,894	195.46	0	0	0.00
南 宇 和	2	5,000	-----	12	38,300	425.56	36	210,448	89.00	2	18,014	8.35
三 間	0	0	-----	4	11,400	45.60	29	98,767	97.26	0	0	0.00
卯 之 町	0	0	0.00	7	30,500	152.50	44	199,525	141.44	0	0	0.00
計	24	147,750	155.53	104	521,250	171.29	609	2,140,617	106.31	8	48,050	2.30
観音寺 四国中央	0	0	0.00	0	0	0.00	7	27,311	85.06	0	0	0.00
計	0	0	0.00	0	0	0.00	7	27,311	85.06	0	0	0.00
商工中金 松 山	1	8,000	100.00	4	34,000	98.84	42	279,110	56.07	0	0	0.00
高 松	0	0	-----	0	0	-----	1	18,796	91.85	0	0	0.00
計	1	8,000	100.00	4	34,000	98.84	43	297,906	57.48	0	0	0.00
単一農協 愛媛南農	0	0	-----	0	0	0.00	3	7,585	69.91	0	0	0.00
越智今農	0	0	-----	1	2,000	-----	4	4,617	111.41	0	0	0.00
中央農協	0	0	-----	0	0	-----	1	5,895	77.78	0	0	0.00
たいき農	0	0	-----	1	5,000	-----	1	4,948	-----	0	0	0.00
計	0	0	-----	2	7,000	140.00	9	23,045	102.09	0	0	0.00
総合計	640	6,271,870	111.29	3,158	28,943,820	110.24	21,436	146,355,847	93.10	116	897,358	0.61

※代弁率は年度初めから当該月までの平均残高により算出したものです。

保証協会団信実績

| 平成30年8月 |

平成21年11月1日より保証協会団体信用生命保険制度の取扱いをしております！

●保証協会団体信用生命保険とは

保証協会団体信用生命保険（以下、保証協会団信）とは、信用保証協会の保証付で金融機関から借入を行ったお客様が、その全額を返済されないうちに、死亡もしくは所定の高度障がい状態となった場合に、一般社団法人全国信用保証協会連合会（以下、連合会）が生命保険会社から受け取る保険金（*）をもとに、加入している借入口について、金融機関に対する債務を弁済する制度です。

これにより、事業の維持安定が可能になるとともに、ご家族の皆様の安心を図ることができます。

（*保証協会団信は連合会が生命保険会社と契約します。お客様は連合会と債務弁済委託契約を締結していただきます。）

愛媛県信用保証協会は、中小企業の皆様への「プラスワンサービス」として保証協会団信の取扱いを開始しました。なお、保証協会団信への加入は中小企業者の皆様の任意であり、保証の諾否・金額査定には全く関係ありません。

●保証協会団信加入状況

保証協会団信の平成30年8月末時点の加入状況は下記の通りです。（生保会社査定後承諾済ベース）

3～8月件数	3～8月融資額	累計件数	累計金額	平均融資額	平均年齢
56件	48,650万円	1,124件	831,784万円	740万円	51.6歳

〈金融機関別〉

金融機関名	3～8月件数(件)	3～8月融資額(万円)	累計件数(件)	累計金額(万円)
伊予銀行	12	11,110	331	279,588
四国銀行	—	—	9	12,045
百十四銀行	—	—	11	16,200
阿波銀行	—	—	1	500
広島銀行	1	360	11	8,830
山口銀行	—	—	1	1,500
愛媛銀行	14	18,250	313	247,685
香川銀行	2	2,000	16	17,560
高知銀行	3	1,050	23	15,397
徳島銀行	—	—	4	2,290
愛媛信金	20	14,580	283	160,002
東予信金	4	1,300	67	38,330
川之江信金	—	—	22	18,467
宇和島信金	—	—	30	12,590
三菱東京UFJ	—	—	1	500
商工中金	—	—	1	300
合計	56	48,650	1,124	831,784

いろいろ
いろいろ
日本百選

愛媛編

〈第七回〉日本の滝百選

美しい雪の紋様が迎えてくれる

ゆき わ
雪輪の滝

宇和島市

◎宇和島市野川
四万十川水系目黒川支流



滑らかな岩肌を
清流が流れ落ちる
絶景

足摺宇和海国立公園内にある美しい景観で知られる滑床溪谷。水の侵食によって滑らかに磨かれた花崗岩が広がっています。なかでも一番の景勝地と言われているのが、巨大な一枚岩の上をさらさらと水が流れ落ちる全長300mの雪輪の滝です。展望台に上ると、雪の輪のような水紋を描く、幅20m・長さ80mの美しい光景が見られます。駐車場から1kmほどの距離がありますが、整備された遊歩道があるので、心地良い風を感じ川のせせらぎを聴きながら、幾年もの年月を経て自然が作り上げた芸術を堪能できます。オススメは新緑や紅葉の頃。アウトドア派にはキャニオニングスポット（沢下り）としても人気です。

日本の滝百選：環境庁（現・環境省）と林野庁の後援のもと、緑の文明学会、グリーンネットサンス、緑の地球防衛基金の3団体が、森林浴の森100選に続く、グリーンキャンペーンの一環として企画。日本全国から527滝の応募があり、1990年に選定された。

道の駅 津島やすらぎの里

豊

かな自然の中に現れる道の駅。温泉、お食事処、特産品販売や産直市などが揃っており、地元の人々にも愛されている。無料で利用できる足湯やドッグランも完備。樹齢900年の大楠で作った日本一の樹根太鼓が見ものとなっている。

◎宇和島市津島町高田甲830-1 ④有 ⑥第1・3月曜（祝日の場合は翌日）☎0895-20-8181
◎温泉利用時間10:00～22:00（21:30札止め）
料）一般浴場料金＝大人650円・小学生以下300円・65歳以上500円／家族風呂料金＝2,100円（1部屋当たり・1時間以内・30分毎に＋1,050円）



日帰り温泉を
ちょっと体験

本所

〒790-8651 愛媛県松山市一番町4丁目1番地2 中小企業会館2・3階
総務部／総務課 TEL089-931-2111(代) FAX089-931-2107
電算課 TEL089-931-2115 FAX089-931-2170
業務統括部／企業支援課 TEL089-931-2116 FAX089-931-2107
TEL089-931-2114 FAX089-931-2107
管理推進課 TEL089-931-2117 FAX089-931-2107
監査室 TEL089-931-2180 FAX089-931-2107

松山事業部

〒790-8651 愛媛県松山市一番町4丁目1番地2 中小企業会館1階
保証一課・保証二課・管理課 TEL089-931-2118 FAX089-931-2174

業務区域 松山市・東温市・伊予市・久万高原町・砥部町・松前町



新居浜支所

〒792-0025
新居浜市一宮町2丁目4番8号 新居浜商工会館2階
保証課 TEL0897-33-8282 FAX0897-33-8284
管理課 TEL0897-33-8292 FAX0897-33-8293

業務区域 新居浜市・西条市・四国中央市

八幡浜支所

〒796-8691
八幡浜市1590番地22 八幡浜商工会館4階
TEL0894-22-2003 FAX0894-22-3137

業務区域 八幡浜市・大洲市・西予市・内子町・伊方町

今治支所

〒794-0042
今治市旭町2丁目3番地20 今治商工会議所ビル5階
TEL0898-23-0170 FAX0898-23-0758

業務区域 今治市・上島町

宇和島支所

〒798-0040
宇和島市中央町1丁目9番10号 愛媛新聞ビル5階
TEL0895-22-6556 FAX0895-22-6583

業務区域 宇和島市・鬼北町・松野町・愛南町

がんばる中小企業のベストパートナー



EHIME GUARANTEE

愛媛県信用保証協会

