


保証月報

— EHIME GUARANTEE MONTHLY REPORT —



わらぐろ(西予市)

2018/

〈Guarantee Information〉

◇お知らせ

- 経営安定関連保証5号の指定業種について
- 経営安定関連保証4号の指定期間延長等について
- 経営安定関連保証1号に規定する「事業者」の指定について

〈Column〉地域の魅力発信

- ◇No.16 新居浜市
マイントピア別子

がんばる中小企業のベストパートナー

 EHIME GUARANTEE
愛媛県信用保証協会

保証月報

— EHIME GUARANTEE MONTHLY REPORT —



Contents

〈Guarantee Information〉

◇お知らせ

- 経営安定関連保証5号の指定業種について 1
- 経営安定関連保証4号の指定期間延長等について 2
- 経営安定関連保証1号に規定する「事業者」の指定について 2

◇Q&A よくある質問 3

〈保証状況〉

- ◇今月の保証概況(平成29年12月) 4
- ◇本・支所別保証状況 5
- ◇金融機関別保証状況 5
- ◇業種別保証状況 6
- ◇金額別・期間別・用途別保証状況 7
- ◇市町制度保証状況 8
- ◇ランキングベスト10 9
- ◇金融機関店舗別保証状況 10

〈Column〉地域の魅力発信

- ◇No.16 新居浜市 マイントピア別子



当協会ホームページのご案内

愛媛県信用 検索

<http://www.ehime-cgc.or.jp/>



お知らせ(更新・新着情報)

- 2018年01月04日／保証の概況「平成29年12月」を掲載しました。
- 2017年12月28日／創業フォローアップ保証(セカンド)と創業漫画冊子が愛媛新聞で紹介されました。
- 2017年12月21日／「創業フォローアップ保証(セカンド)」の紹介記事が地元経済誌に掲載されました。
- 2017年12月14日／保証月報12月号を掲載しました。
- 2017年12月01日／保証の概況「平成29年11月」を掲載しました。

経営安定関連保証5号の指定業種について

中小企業信用保険法第2条第5項第5号の規定に基づくセーフティネット保証5号について、新たに平成30年1月1日から平成30年3月31日まで（平成29年度第4四半期分）の指定業種が中小企業庁より公表されましたのでお知らせします。

1. 指定業種 191 業種
 2. 指定期間 平成30年1月1日から平成30年3月31日まで
- 指定業種の詳細については、中小企業庁のホームページでご確認ください。
 <中小企業庁 HP> http://www.chusho.meti.go.jp/kinyu/sefu_net_5gou.htm

[企業認定基準]

指定業種に属する事業を行う中小企業者であって、以下のいずれかの基準を満たすこと。

- イ) 最近3カ月間の売上高等が前年同期比で5%以上減少している中小企業者。
- ロ) 製品等原価のうち20%を占める原油等の仕入価格が20%以上、上昇しているにもかかわらず製品等価格に転嫁できていない中小企業者。



経営安定関連保証4号の指定期間延長等について

- 平成 28 年熊本県熊本地方の地震による災害に係るセーフティネット保証 4 号

<指定地域>

熊本県	全域
大分県	別府市、竹田市、由布市、九重町

<指定期間>

【延長前】平成 29 年 12 月 14 日 【延長後】平成 30 年 3 月 14 日

- 平成 29 年台風第 18 号による災害に係るセーフティネット保証 4 号

<指定地域>

大分県	佐伯市、津久見市
-----	----------

<指定期間>

【延長前】平成 29 年 12 月 25 日 【延長後】平成 30 年 3 月 25 日

- 平成 29 年台風 21 号による災害に係るセーフティネット保証 4 号

<指定地域>

三重県	伊勢市、松阪市、熊野市、度会郡玉城町、度会郡度会町
京都府	舞鶴市
和歌山県	和歌山市、海南市、橋本市、新宮市、紀の川市、かつらぎ町、九度山町

<指定期間>

【延長前】平成 29 年 10 月 21 日 【延長後】平成 30 年 2 月 20 日

経営安定関連保証1号に規定する「事業者」の指定について

中小企業信用保険法第 2 条第 5 項第 1 号の規定に基づく「再生手続開始申立等事業者」として、下記の事業者が指定されました。


事業者名	(株) ティーエス	(株) キタガワ工芸
指定期間	平成 29 年 11 月 2 日から 平成 30 年 11 月 1 日まで	平成 29 年 11 月 29 日から 平成 30 年 11 月 28 日まで

Q&A

よくある質問




当初、「新事業創出支援資金」を利用していたが、既に一般保証で借換えている場合、創業フォローアップ保証(セカンド)を利用することは可能ですか？



過去に新事業創出支援資金を利用しているため、創業後5年未満の個人・法人であれば対象となります。但し、個人事業主が法人成りしている場合は、当該保証制度の対象とはなりません。



弁護士から債務整理の受任通知が届いたのですが、どうすればよいですか？




事故報告書の提出をお願いします。受任通知の内容が、今後破産申立てを行う予定があるなど支払不能と判断できる内容であれば、当然喪失条項に該当します。

受任通知の内容が支払不能と判断できないような内容(債務整理を行う予定など)の場合は代理人弁護士に問い合わせしたうえで、協会までご連絡をお願いします。



保証申込時に返済日を指定することは可能ですか？その場合、保証依頼書及び保証申込書にはどのように記入すればよいですか？

また、信用保証書の保証期間が「貸付日より60ヶ月」となっている場合、返済日はどうなりますか？



返済日を指定することは可能です。その場合、保証依頼書、保証申込書ともそれぞれ「期日欄」に記入するようにお願いします。なお、保証依頼書については、返済条件の欄に約定返済日を記入するようにして下さい。

「貸付日より●●ヶ月」となっている場合、実行日(応当日)の前日が約定返済日となります。



条件変更改善型借換保証(以下、リスク改善借換という)の実行により、返済緩和先から正常先にランクアップした先について、再度同制度(リスク改善借換)を利用して借換することは可能ですか？



リスク改善借換は、条件変更口を含む既往借入金について、保証期間を最大15年として返済方法を組み直すものであり、借換は想定していません。またこの場合であれば、既に正常先である為、リスク改善借換の資格要件(返済緩和先)を満たさないことから、同制度での借換は不可となります。別の保証制度で借換は可能ですが、保証期間は各制度要綱に応じた期間となりますので、ご注意下さい。

今月の保証概況 (平成29年12月)

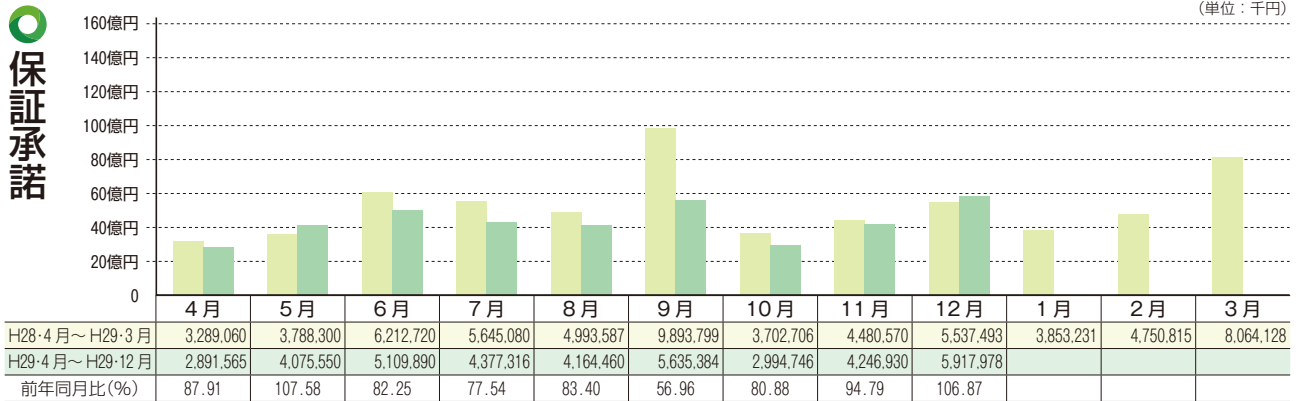
実績

(単位：千円)

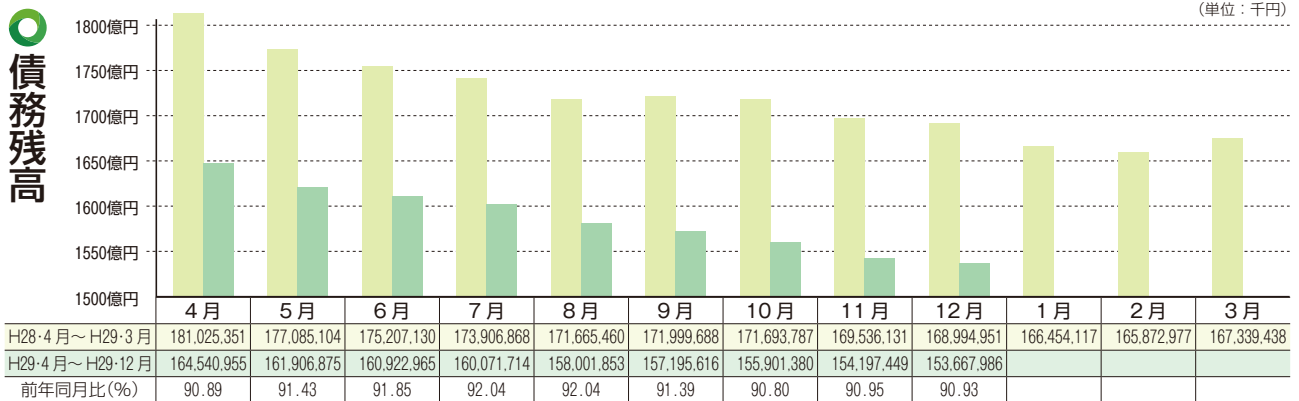
区分	当月中				当月末			
	件数	金額	対前年同月比(%)		件数	金額	対前年同月比(%)	
			件数	金額			件数	金額
保証申込	606	5,926,387	104.66	108.73	4,468	40,462,378	93.18	83.39
保証承諾	638	5,917,978	108.69	106.87	4,384	39,413,819	93.84	82.90
保証債務残高	—	—	—	—	22,018	153,667,986	95.29	90.93
代位弁済	10	36,153	100.00	22.73	106	700,425	89.08	83.34

推移グラフ

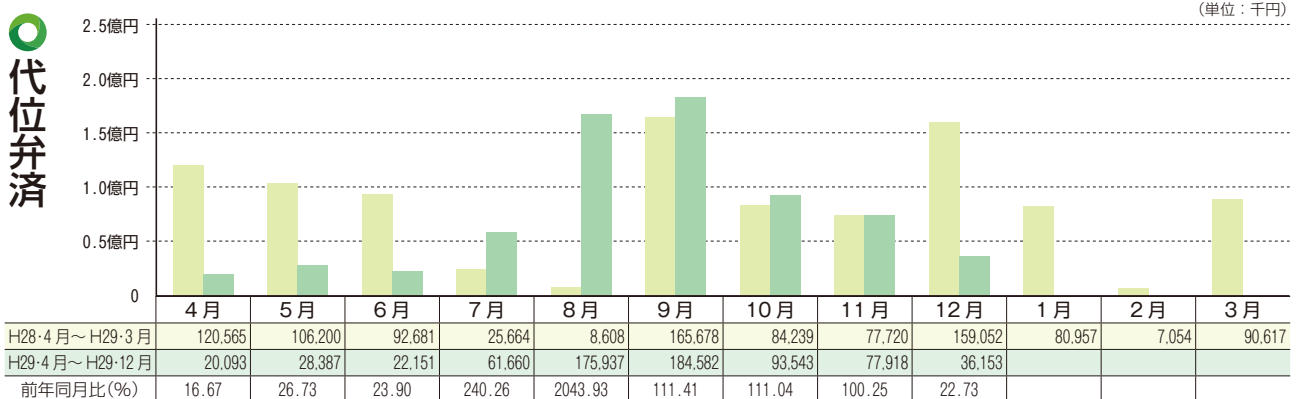
(単位：千円)



(単位：千円)



(単位：千円)



本・支所別保証状況 金融機関別保証状況

保証状況
EHIME GUARANTEE

本・支所別保証状況 (平成 29 年 12 月分)

(単位：千円)

区分	保証承諾						保証債務残高			代位弁済					
	当月中			当月末			当月末			当月中			当月末		
	件数	金額	前年比 (%)	件数	金額	前年比 (%)	件数	金額	前年比 (%)	件数	金額	前年比 (%)	件数	金額	前年比 (%)
本所	309	3,268,194	114.57	1,970	18,546,657	80.26	10,377	71,568,936	92.15	9	35,106	390.27	54	348,805	96.61
新居浜	147	1,238,000	157.93	996	8,442,310	89.89	4,825	33,899,405	88.77	0	0	-----	16	72,609	67.62
今治	101	816,240	64.87	745	6,563,548	89.07	3,318	23,660,051	90.69	1	1,047	0.75	18	194,954	113.56
八幡浜	41	329,900	94.20	345	3,251,850	79.89	1,716	13,679,863	90.59	0	0	0.00	10	37,315	34.19
宇和島	40	265,644	90.80	328	2,609,454	72.42	1,782	10,859,730	90.88	0	0	0.00	8	46,742	51.27
合計	638	5,917,978	106.87	4,384	39,413,819	82.90	22,018	153,667,986	90.93	10	36,153	22.73	106	700,425	83.34

金融機関別保証状況 (平成 29 年 12 月分)

(単位：千円)

	保証承諾						保証債務残高			代位弁済					
	当月中			当月末			当月末			当月中			当月末		
	件数	金額	構成比	件数	金額	構成比	件数	金額	構成比	件数	金額	構成比	件数	金額	構成比
銀行	伊予	194	2,382,458	1,418	16,158,667	41.00	8,317	74,425,818	48.43	1	1,084	43	431,395	61.59	
	四国	3	29,000	23	187,300	0.48	190	1,739,656	1.13	0	0	0	0	0.00	
	百十四	16	106,500	83	715,340	1.81	338	3,034,563	1.97	0	0	0	0	0.00	
	阿波	0	0	8	74,400	0.19	52	516,939	0.34	0	0	0	0	0.00	
	広島	12	103,400	83	975,300	2.47	556	4,182,446	2.72	0	0	0	0	0.00	
	中国	0	0	1	1,000	0.00	13	134,394	0.09	0	0	0	0	0.00	
	山口	0	0	6	130,000	0.33	47	674,084	0.44	0	0	0	0	0.00	
	西日本	0	0	0	0	0.00	2	8,577	0.01	0	0	0	0	0.00	
	みずほ	0	0	1	2,000	0.01	25	531,269	0.35	0	0	0	0	0.00	
	りそな	0	0	0	0	0.00	1	12,515	0.01	0	0	0	0	0.00	
	三井住友	0	0	1	8,000	0.02	9	53,631	0.03	0	0	0	0	0.00	
	三菱東京	0	0	1	30,000	0.08	17	207,231	0.13	0	0	1	1,906	0.27	
	三井住友信託	0	0	0	0	0.00	0	0	0.00	0	0	0	0	0.00	
	あおぞら	0	0	0	0	0.00	0	0	0.00	0	0	0	0	0.00	
	愛媛	238	2,147,540	1,463	13,102,250	33.24	6,885	42,429,696	27.61	3	19,259	33	167,878	23.97	
	香川	23	268,100	161	1,497,600	3.80	634	5,008,365	3.26	0	0	1	2,894	0.41	
高知	3	14,000	25	209,500	0.53	186	1,118,997	0.73	2	6,638	3	7,161	1.02		
徳島	6	30,000	25	193,150	0.49	117	836,799	0.54	0	0	1	11,764	1.68		
もみじ	0	0	2	12,000	0.03	4	13,942	0.01	0	0	0	0	0.00		
小計	495	5,080,998	3,301	33,296,507	84.48	17,393	134,928,921	87.81	6	26,981	82	622,998	88.95		
信用金庫	愛媛	120	689,280	842	4,830,462	12.26	3,466	14,261,586	9.28	4	9,172	20	70,886	10.12	
	川之江	4	33,000	41	270,500	0.69	153	871,755	0.57	0	0	0	0	0.00	
	東予	6	19,500	80	402,200	1.02	320	1,198,271	0.78	0	0	4	6,542	0.93	
	宇和島	12	79,200	111	534,750	1.36	621	2,043,501	1.33	0	0	0	0	0.00	
	観音寺	0	0	3	24,000	0.06	7	32,237	0.02	0	0	0	0	0.00	
	信金中金	0	0	0	0	0.00	0	0	0.00	0	0	0	0	0.00	
小計	142	820,980	1,077	6,061,912	15.38	4,567	18,407,349	11.98	4	9,172	24	77,427	11.05		
朝銀西	0	0	0	0	0.00	0	0	0.00	0	0	0	0	0.00		
県信連	0	0	0	0	0.00	0	0	0.00	0	0	0	0	0.00		
単一農協	0	0	1	5,000	0.01	7	20,483	0.01	0	0	0	0	0.00		
県信漁連	0	0	0	0	0.00	0	0	0.00	0	0	0	0	0.00		
農林中金	0	0	0	0	0.00	0	0	0.00	0	0	0	0	0.00		
商工中金	1	16,000	5	50,400	0.13	51	311,232	0.20	0	0	0	0	0.00		
損保・生保	0	0	0	0	0.00	0	0	0.00	0	0	0	0	0.00		
労働金庫	0	0	0	0	0.00	0	0	0.00	0	0	0	0	0.00		
その他	0	0	0	0	0.00	0	0	0.00	0	0	0	0	0.00		
小計	1	16,000	6	55,400	0.14	58	331,715	0.22	0	0	0	0	0.00		
合計	638	5,917,978	4,384	39,413,819	100.00	22,018	153,667,986	100.00	10	36,153	106	700,425	100.00		

業種別保証状況

業種別保証状況（平成29年12月分）

（単位：千円）

区 分	保 証 承 諾					保 証 債 務 残 高			代 位 弁 済				
	当 月 中		当 月 末			当 月 末			当 月 中		当 月 末		
	件数	金 額	件数	金 額	構成比	件数	金 額	構成比	件数	金 額	件数	金 額	構成比
製 造 業	99	862,108	686	7,501,336	19.03	3,488	31,570,447	20.54	0	0	18	264,630	37.78
食 料 品 工 業	13	170,644	90	1,059,020	2.69	510	4,920,959	3.20	0	0	5	75,672	10.80
織 維 品 工 業	15	159,000	96	1,114,712	2.83	411	4,639,630	3.02	0	0	5	131,767	18.81
木 材 ・ 木 製 品 工 業	1	30,000	23	303,900	0.77	133	1,656,311	1.08	0	0	0	0	0.00
家 具 ・ 建 具 工 業	2	17,000	21	108,850	0.28	95	544,241	0.35	0	0	0	0	0.00
紙 工 業	4	85,000	29	644,000	1.63	189	2,378,546	1.55	0	0	0	0	0.00
製 版 ・ 製 本 業	0	0	2	12,000	0.03	11	61,089	0.04	0	0	1	6,990	1.00
化 学 工 業	0	0	5	114,900	0.29	16	353,987	0.23	0	0	0	0	0.00
石 油 石 炭 製 品 工 業	0	0	0	0	0.00	1	10,000	0.01	0	0	0	0	0.00
ゴ ム ・ プ ラ ス チ ッ ク 工 業	2	11,000	11	67,740	0.17	59	542,212	0.35	0	0	0	0	0.00
ゴ ム 製 品 製 造 業	0	0	2	30,000	0.08	5	74,005	0.05	0	0	0	0	0.00
皮 革 工 業	0	0	0	0	0.00	0	0	0.00	0	0	0	0	0.00
窯 業	3	24,000	19	486,640	1.23	117	1,354,723	0.88	0	0	0	0	0.00
機 械 工 業	9	86,000	67	875,430	2.22	435	4,523,863	2.94	0	0	2	12,596	1.80
電 気 機 器 工 業	2	8,000	19	185,000	0.47	116	1,365,503	0.89	0	0	0	0	0.00
車 輜 工 業	0	0	5	38,000	0.10	14	172,621	0.11	0	0	0	0	0.00
船 舶 工 業	2	8,500	14	129,500	0.33	99	1,133,284	0.74	0	0	0	0	0.00
金 属 工 業	16	86,600	103	1,076,400	2.73	449	3,651,926	2.38	0	0	5	37,604	5.37
ソ フ ト ウ ェ ア 業	10	62,000	30	282,300	0.72	130	995,728	0.65	0	0	0	0	0.00
情 報 処 理 サ ー ビ ス 業	0	0	0	0	0.00	4	9,167	0.01	0	0	0	0	0.00
農 林 漁 業	0	0	3	81,000	0.21	10	117,670	0.08	0	0	0	0	0.00
そ の 他 の 工 業	20	114,364	147	891,944	2.26	684	3,064,983	1.99	0	0	0	0	0.00
鉱 業	0	0	0	0	0.00	0	0	0.00	0	0	0	0	0.00
土 石 採 取 業	1	5,000	9	146,500	0.37	35	391,222	0.25	0	0	0	0	0.00
木 材 伐 出 業	0	0	2	14,000	0.04	5	37,011	0.02	0	0	1	830	0.12
建 設 業	166	1,531,200	1,142	10,219,065	25.93	5,665	36,339,727	23.65	2	11,547	19	137,750	19.67
卸 売 業	64	784,100	444	5,397,536	13.69	2,200	18,751,393	12.20	1	13,405	17	168,105	24.00
小 売 業	107	1,123,750	668	5,274,732	13.38	3,323	20,925,799	13.62	6	10,154	26	83,492	11.92
飲 食 店	41	235,900	312	1,414,010	3.59	1,512	5,161,844	3.36	0	0	15	26,587	3.80
不 動 産 業	12	98,100	95	863,640	2.19	551	4,430,596	2.88	0	0	1	1,709	0.24
運 送 業	27	327,000	179	2,565,540	6.51	981	11,694,358	7.61	0	0	0	0	0.00
貨 物 運 送 取 扱 業	0	0	0	0	0.00	0	0	0.00	0	0	0	0	0.00
倉 庫 業	0	0	2	20,000	0.05	14	80,912	0.05	0	0	0	0	0.00
物 品 預 り ・ 駐 車 場 業	0	0	2	8,000	0.02	10	40,619	0.03	0	0	0	0	0.00
電 気 ・ ガ ス ・ 熱 供 給 ・ 水 道 業	1	3,400	2	11,400	0.03	48	324,683	0.21	0	0	0	0	0.00
印 刷 業	6	89,000	34	403,500	1.02	176	1,434,878	0.93	0	0	0	0	0.00
出 版 業	0	0	2	9,500	0.02	20	147,191	0.10	0	0	0	0	0.00
サ ー ビ ス 業	110	838,420	767	5,362,710	13.61	3,850	21,970,683	14.30	1	1,047	9	17,322	2.47
物 品 賃 貸 業	3	24,000	19	164,460	0.42	85	632,514	0.41	0	0	1	956	0.14
宿 泊 業	4	70,000	16	246,500	0.63	126	1,655,039	1.08	0	0	0	0	0.00
洗 濯 ・ 理 美 容 ・ 浴 場 業	14	35,600	99	407,900	1.03	555	1,919,596	1.25	1	1,047	2	3,941	0.56
そ の 他 の 生 活 関 連 サ ー ビ ス 業	1	5,000	11	53,900	0.14	79	783,579	0.51	0	0	0	0	0.00
旅 行 業	1	5,000	5	20,500	0.05	26	123,047	0.08	0	0	0	0	0.00
映 画 ・ 娯 楽 業	0	0	12	44,260	0.11	63	317,990	0.21	0	0	0	0	0.00
広 告 業	2	43,000	15	162,300	0.41	109	667,425	0.43	0	0	0	0	0.00
放 送 業	0	0	0	0	0.00	2	1,001	0.00	0	0	0	0	0.00
情 報 通 信 サ ー ビ ス 業	0	0	3	37,000	0.09	29	98,065	0.06	0	0	0	0	0.00
運 輸 サ ー ビ ス 業	1	10,000	10	106,000	0.27	37	211,305	0.14	0	0	0	0	0.00
職 業 紹 介 ・ 労 働 者 派 遣 業	0	0	2	15,000	0.04	18	64,657	0.04	0	0	0	0	0.00
そ の 他 の 事 業 サ ー ビ ス 業	9	151,500	80	614,740	1.56	343	1,936,343	1.26	0	0	1	1,281	0.18
専 門 サ ー ビ ス 業	15	66,140	87	262,440	0.67	441	932,911	0.61	0	0	1	260	0.04
技 術 サ ー ビ ス 業	12	55,000	72	320,300	0.81	341	1,344,618	0.88	0	0	1	108	0.02
医 療 ・ 福 祉 業	29	239,200	238	2,182,100	5.54	1,086	8,380,926	5.45	0	0	3	10,777	1.54
廃 棄 物 処 理 業	6	81,000	38	412,230	1.05	238	1,629,177	1.06	0	0	0	0	0.00
教 育 ・ 学 習 支 援 事 業	5	14,100	31	183,300	0.47	117	629,768	0.41	0	0	0	0	0.00
そ の 他 の サ ー ビ ス 業	8	38,880	29	129,780	0.33	155	642,722	0.42	0	0	0	0	0.00
保 険 媒 介 代 理 業	3	15,000	30	146,850	0.37	117	274,918	0.18	0	0	0	0	0.00
郵 便 業	0	0	0	0	0.00	0	0	0.00	0	0	0	0	0.00
通 信 業	0	0	0	0	0.00	0	0	0.00	0	0	0	0	0.00
イ ン タ ー ネ ッ ト 付 随 サ ー ビ ス 業	1	5,000	8	55,500	0.14	23	91,705	0.06	0	0	0	0	0.00
合 計	638	5,917,978	4,384	39,413,819	100.00	22,018	153,667,986	100.00	10	36,153	106	700,425	100.00

※平成24年10月分統計より業種区分を変更したため、業種によっては変更前後での累計値等が一致しない場合があります。

金額別保証状況 (平成 29 年 12 月分)

(単位：千円)

区 分	保 証 承 諾					保 証 債 務 残 高		
	当 月 中		当 月 末			当 月 末		
	件数	金 額	件数	金 額	構成比	件数	金 額	構成比
1000 以下	50	45,344	416	374,066	0.95	2,218	1,077,575	0.70
1000 超 2000 以下	75	132,200	562	1,004,555	2.55	2,516	2,624,796	1.71
2000 超 3000 以下	85	242,850	639	1,840,076	4.67	2,776	4,751,934	3.09
3000 超 5000 以下	206	980,000	1,303	6,172,040	15.66	5,698	16,448,532	10.70
5000 超 10000 以下	91	830,540	632	5,487,540	13.92	3,379	18,270,396	11.89
10000 超 15000 以下	33	447,944	180	2,449,180	6.21	1,175	10,123,243	6.59
15000 超 20000 以下	31	587,500	180	3,442,562	8.73	1,101	13,353,659	8.69
20000 超 30000 以下	32	885,000	245	6,827,200	17.32	1,481	25,792,621	16.78
30000 超 50000 以下	27	1,191,600	170	7,445,000	18.89	1,077	31,071,994	20.22
50000 超 60000 以下	3	180,000	16	936,000	2.37	177	6,398,664	4.16
60000 超 70000 以下	0	0	11	726,000	1.84	110	5,054,687	3.29
70000 超 80000 以下	5	395,000	23	1,810,600	4.59	215	10,583,819	6.89
80000 超 100000 以下	0	0	3	285,000	0.72	39	2,165,496	1.41
100000 超 120000 以下	0	0	1	104,000	0.26	15	1,236,642	0.80
120000 超 150000 以下	0	0	1	150,000	0.38	12	931,837	0.61
150000 超 200000 以下	0	0	2	360,000	0.91	29	3,782,091	2.46
200000 超	0	0	0	0	0.00	0	0	0.00
合 計	638	5,917,978	4,384	39,413,819	100.00	22,018	153,667,986	100.00

期間別保証状況 (平成 29 年 12 月分)

(単位：千円)

区 分	保 証 承 諾					保 証 債 務 残 高		
	当 月 中		当 月 末			当 月 末		
	件数	金 額	件数	金 額	構成比	件数	金 額	構成比
3 力月以下	8	39,500	27	455,000	1.15	13	138,500	0.09
3 力月超 6 力月以下	14	210,000	66	843,300	2.14	54	662,482	0.43
6 力月超 1 力年以下	18	198,800	113	1,783,116	4.52	168	2,868,721	1.87
1 力年超 2 力年以下	19	71,044	119	998,250	2.53	321	2,566,511	1.67
2 力年超 3 力年以下	34	91,380	279	813,560	2.06	1,249	2,272,404	1.48
3 力年超 4 力年以下	20	118,764	95	430,536	1.09	471	1,858,951	1.21
4 力年超 5 力年以下	356	1,887,390	2,466	12,045,310	30.56	12,364	41,183,424	26.80
5 力年超 7 力年以下	97	1,604,500	708	10,225,650	25.94	3,846	39,185,642	25.50
7 力年超 10 力年以下	69	1,634,600	480	11,005,697	27.92	3,255	55,523,086	36.13
10 力年超	3	62,000	31	813,400	2.06	277	7,408,266	4.82
合 計	638	5,917,978	4,384	39,413,819	100.00	22,018	153,667,986	100.00

使途別保証状況 (平成 29 年 12 月分)

(単位：千円)

区 分	保 証 承 諾					保 証 債 務 残 高		
	当 月 中		当 月 末			当 月 末		
	件数	金 額	件数	金 額	構成比	件数	金 額	構成比
運 転 資 金	552	5,447,408	3,761	36,058,349	91.49	19,148	137,985,587	89.79
設 備 資 金	38	184,170	326	1,517,110	3.85	1,839	10,168,854	6.62
運 転 設 備 資 金	48	286,400	297	1,838,360	4.66	1,031	5,513,545	3.59
合 計	638	5,917,978	4,384	39,413,819	100.00	22,018	153,667,986	100.00

市町制度保証状況

市町制度保証状況 (平成 29 年 12 月分)

(単位：千円)

振興資金		保証 承諾				保証債務残高	
		当 月 中		当 月 末		当 月 末	
		件 数	金 額	件 数	金 額	件 数	金 額
市	四国中央	22	76,700	129	424,150	493	1,037,448
	新居浜	18	62,000	154	543,300	448	991,039
	西条	34	139,000	190	713,040	785	1,770,391
	今治	34	112,300	299	1,012,700	1,059	2,334,475
	松山	119	408,144	737	2,345,266	3,708	6,901,691
	東温	1	1,500	23	68,700	132	222,468
	伊予	1	3,000	8	31,700	26	55,898
	大洲	2	2,500	44	132,750	217	415,369
	八幡浜	3	15,000	41	130,550	139	257,813
	西予	5	21,000	41	167,800	169	373,196
宇和島	20	56,700	168	556,650	830	1,613,588	
	小計	259	897,844	1,834	6,126,606	8,006	15,973,376
町	久万高原	1	1,000	6	12,000	9	18,513
	内子	0	0	4	15,000	27	57,038
	伊方	0	0	1	2,400	4	12,466
	鬼北	0	0	0	0	0	0
	松野	1	3,000	5	15,260	5	14,357
	愛南	2	4,500	8	20,500	19	29,052
	小計	4	8,500	24	65,160	64	131,426
合計		263	906,344	1,858	6,191,766	8,070	16,104,802

季節資金		保証 承諾				保証債務残高	
		当 月 中		当 月 末		当 月 末	
		件 数	金 額	件 数	金 額	件 数	金 額
松山	0	0	0	0	0	0	
新居浜	0	0	0	0	0	0	
合計		0	0	0	0	0	

設備近代化資金		保証 承諾				保証債務残高	
		当 月 中		当 月 末		当 月 末	
		件 数	金 額	件 数	金 額	件 数	金 額
松山	8	18,500	70	205,060	302	660,559	
(うち公害)	(0)	(0)	(0)	(0)	(0)	(0)	
今治	5	20,040	30	109,670	84	269,447	
合計		13	38,540	100	314,730	386	930,006

小口資金		保証 承諾				保証債務残高	
		当 月 中		当 月 末		当 月 末	
		件 数	金 額	件 数	金 額	件 数	金 額
今治	0	0	0	0	1	125	
合計		0	0	0	1	125	

振興資金(緊急)		保証 承諾				保証債務残高	
		当 月 中		当 月 末		当 月 末	
		件 数	金 額	件 数	金 額	件 数	金 額
四国中央	3	12,100	42	244,600	145	703,256	
新居浜	3	27,000	24	196,000	100	480,971	
今治	19	133,500	96	823,000	313	1,863,045	
松山	0	0	0	0	65	218,184	
八幡浜	3	26,000	29	182,300	64	288,804	
西予	2	20,000	9	72,500	55	305,290	
合計		30	218,600	200	1,518,400	742	3,859,549

振興資金(経営安定化)		保証 承諾				保証債務残高	
		当 月 中		当 月 末		当 月 末	
		件 数	金 額	件 数	金 額	件 数	金 額
松山	2	15,000	15	91,000	257	515,434	
今治	4	16,500	13	71,500	81	197,818	
合計		6	31,500	28	162,500	338	713,252

平成29年12月末現在における各店舗別の信用保証状況を債務残高と保証承諾をベースに「ランキングベスト10」に集計しました。

今後とも県内中小企業金融の円滑化に、一層のご協力と信用保証の利用をお願いいたします。

保証債務残高

Best
10

前月 順位	順位	金融機関名		保証債務残高	
				件数	金額(千円)
1 →	1	愛媛銀行	本店営業部	496	5,212,308
2 →	2	伊予銀行	今治支店	321	3,881,933
3 →	3	伊予銀行	本店営業部	232	3,759,547
4 →	4	伊予銀行	西条支店	390	3,581,016
5 →	5	伊予銀行	新居浜支店	332	3,314,389
6 →	6	伊予銀行	宇和島支店	298	3,074,235
7 →	7	伊予銀行	本町支店	265	2,277,543
8 →	8	伊予銀行	八幡浜支店	186	2,242,087
9 →	9	伊予銀行	空港通支店	238	2,017,751
10 →	10	伊予銀行	川之江支店	162	1,877,338

保証承諾

Best
10
(当月中)

前月 順位	順位	金融機関名		保証承諾(当月中)	
				件数	金額(千円)
7 ↗	1	愛媛銀行	本店営業部	10	265,000
79 ↗	2	伊予銀行	本店営業部	8	248,000
17 ↗	3	伊予銀行	西条支店	11	173,000
9 ↗	4	伊予銀行	中浜支店	11	156,500
29 ↗	5	伊予銀行	道後支店	6	128,500
117 ↗	6	伊予銀行	郡中支店	5	117,000
3 ↘	7	愛媛銀行	西条支店	15	115,000
12 ↗	8	伊予銀行	三津浜支店	10	99,500
15 ↗	9	伊予銀行	松山北支店	9	97,600
42 ↗	10	愛媛信用金庫	本店営業部	10	95,900

保証承諾

Best
10
(当月末)

前月 順位	順位	金融機関名		保証承諾(当月末)	
				件数	金額(千円)
1 →	1	愛媛銀行	本店営業部	88	1,950,550
6 ↗	2	伊予銀行	本店営業部	35	795,400
2 ↘	3	伊予銀行	今治支店	52	720,262
3 ↘	4	伊予銀行	川之江支店	25	660,000
9 ↗	5	伊予銀行	西条支店	65	653,500
4 ↘	6	伊予銀行	松前支店	36	623,600
7 →	7	伊予銀行	新居浜支店	40	618,200
5 ↘	8	愛媛銀行	新居浜支店	61	615,700
8 ↘	9	愛媛信用金庫	今治支店	56	536,816
19 ↗	10	伊予銀行	中浜支店	43	530,200

金融機関店舗別保証状況

平成 29 年 12 月分

(単位：千円)

店 舗 名	保 証 承 諾						保 証 債 務 残 高			代 位 弁 済		
	当 月 中		対前年 同月比 (%)	当 月 末		対前年 同月比 (%)	当 月 末		対前年 同月比 (%)	当 月 末		代弁率 (%)
	件数	金 額		件数	金 額		件数	金 額		件数	金 額	
みずほ 松 山	0	0	-----	0	0	-----	7	19,209	48.85	0	0	0.00
今 治	0	0	-----	1	2,000	3.64	15	337,465	86.72	0	0	0.00
高 松	0	0	-----	0	0	-----	2	151,021	299.31	0	0	0.00
難 波	0	0	-----	0	0	0.00	1	23,574	84.62	0	0	0.00
計	0	0	-----	1	2,000	2.35	25	531,269	104.84	0	0	0.00
りそな 天 六	0	0	-----	0	0	-----	1	12,515	55.60	0	0	0.00
計	0	0	-----	0	0	-----	1	12,515	55.60	0	0	0.00
三井住友 新 居 浜	0	0	-----	1	8,000	-----	7	50,676	88.31	0	0	0.00
松 山	0	0	-----	0	0	-----	2	2,955	66.51	0	0	0.00
計	0	0	-----	1	8,000	-----	9	53,631	86.74	0	0	0.00
三菱東京 高 松 中 央	0	0	0.00	0	0	0.00	5	81,175	117.43	1	1,906	2.10
高 松	0	0	0.00	1	30,000	46.15	10	113,810	83.98	0	0	0.00
大 阪 西	0	0	-----	0	0	-----	1	3,906	48.76	0	0	0.00
福 山	0	0	-----	0	0	-----	1	8,340	-----	0	0	0.00
計	0	0	0.00	1	30,000	40.00	17	207,231	97.45	1	1,906	0.83
伊 予 本 店	8	248,000	604.88	35	795,400	101.13	232	3,759,547	82.99	0	0	0.00
本 町	4	27,450	238.70	31	189,650	49.13	265	2,277,543	82.83	0	0	0.00
城 北	0	0	-----	0	0	-----	2	4,784	74.84	0	0	0.00
松山駅前	2	19,000	71.70	19	135,700	50.17	150	1,189,957	87.67	0	0	0.00
湊 町	4	87,000	155.36	30	480,992	88.52	153	1,581,748	95.29	3	15,708	0.97
小 栗	1	5,000	15.87	11	86,000	42.47	75	417,561	83.27	3	35,970	7.70
立 花	2	20,000	142.86	9	83,000	115.28	45	217,317	92.93	0	0	0.00
新 立	2	55,000	785.71	3	65,000	47.79	37	271,679	91.50	0	0	0.00
大 街 道	0	0	0.00	27	124,680	77.95	125	736,743	99.50	0	0	0.00
一 万	5	37,000	113.85	20	226,600	96.63	102	828,697	94.32	0	0	0.00
道 後	6	128,500	4,283.33	24	444,900	192.60	164	1,851,058	102.24	0	0	0.00
東 野	1	2,000	25.00	16	89,200	205.53	52	218,855	103.50	0	0	0.00
三 津 浜	10	99,500	2,487.50	35	448,800	64.95	178	1,745,890	95.42	5	55,542	3.13
水産市場	0	0	-----	1	27,000	75.00	6	71,037	84.53	0	0	0.00
松 山 北	9	97,600	150.15	24	229,800	42.61	203	1,764,563	81.53	0	0	0.00
中央市場	0	0	0.00	2	8,000	6.27	37	298,017	82.02	0	0	0.00
空 港 通	1	22,000	44.44	32	424,500	66.10	238	2,017,751	98.81	0	0	0.00
余 戸	4	19,000	29.23	24	292,675	111.07	132	1,050,009	90.72	0	0	0.00
味 生	3	46,800	156.00	10	132,800	80.34	53	356,037	93.63	0	0	0.00
石 井	0	0	0.00	9	69,000	32.55	69	756,741	80.69	0	0	0.00
椿	4	46,000	70.23	17	128,000	59.76	103	685,379	93.69	1	1,281	0.18
久 米	2	9,000	-----	15	104,500	44.62	113	621,385	84.43	1	1,078	0.17
福 音 寺	0	0	0.00	23	271,500	118.20	95	864,920	100.67	0	0	0.00
小 野	0	0	0.00	8	53,000	22.46	42	305,005	58.72	0	0	0.00
堀 江	0	0	-----	5	28,500	168.64	58	316,441	86.03	0	0	0.00
和 気	2	35,000	175.00	10	63,500	70.56	56	283,559	96.13	0	0	0.00
森 松	3	24,000	52.40	26	219,500	146.53	130	671,747	95.41	2	12,596	1.85
中 島	1	2,000	-----	4	22,000	44.72	23	149,143	108.46	0	0	0.00
北 条	4	14,000	43.75	24	179,000	56.40	159	904,666	89.25	4	64,904	6.98
横 河 原	0	0	0.00	7	51,000	26.77	76	509,064	88.96	0	0	0.00
川 内	0	0	-----	5	140,200	67.24	60	781,068	93.45	0	0	0.00
砥 部	3	38,500	213.89	13	180,500	90.75	78	599,167	112.60	1	1,084	0.18
松 前	3	61,000	27.79	36	623,600	84.16	134	1,777,336	90.29	0	0	0.00
郡 中	5	117,000	2,925.00	30	485,650	137.97	144	1,345,056	105.26	0	0	0.00
上 灘	0	0	0.00	0	0	0.00	16	119,956	84.84	0	0	0.00
中 山	0	0	-----	4	32,600	40.75	14	134,242	104.11	0	0	0.00
久 万	0	0	0.00	8	83,000	63.36	46	469,056	92.61	0	0	0.00

※代弁率は年度初めから当該月までの平均残高により算出したものです。

平成 29 年 12 月分

(単位：千円)

店 舗 名	保 証 承 諾						保 証 債 務 残 高			代 位 弁 済		
	当 月 中		対前年 同月比 (%)	当 月 末		対前年 同月比 (%)	当 月 末		対前年 同月比 (%)	当 月 末		代弁率 (%)
	件数	金 額		件数	金 額		件数	金 額		件数	金 額	
伊予 今 治	4	21,000	16.94	52	720,262	60.87	321	3,881,933	82.25	7	146,185	3.41
中 浜	11	156,500	178.86	43	530,200	108.20	155	1,569,334	99.53	2	3,977	0.27
日 吉	1	12,000	29.27	28	412,900	121.09	169	1,452,283	88.31	1	8,641	0.58
今 治 南	0	0	0.00	10	75,500	56.98	67	526,435	96.20	0	0	0.00
波 止 浜	1	10,000	65.36	23	230,800	123.55	82	660,667	96.74	0	0	0.00
鳥 生	3	20,000	18.69	22	186,900	51.80	93	743,502	98.10	1	1,619	0.22
桜 井	1	8,400	42.00	15	161,300	282.98	61	385,750	105.17	0	0	0.00
菊 間	3	23,000	46.94	15	111,500	76.11	52	419,566	99.96	0	0	0.00
大 島	1	44,000	325.93	17	175,500	55.54	89	784,161	85.89	0	0	0.00
伯 方	0	0	-----	14	155,500	142.92	57	524,340	93.23	0	0	0.00
宮 浦	2	9,000	225.00	6	49,000	66.22	28	258,919	98.92	0	0	0.00
新 居 浜	8	71,500	357.50	40	618,200	77.17	332	3,314,389	72.26	2	27,387	0.72
角 野	3	20,000	400.00	31	478,500	128.18	158	1,703,760	101.35	0	0	0.00
新居浜東	1	13,000	650.00	14	95,900	120.63	97	559,379	85.51	0	0	0.00
中 萩	1	60,000	750.00	14	141,400	77.99	86	843,648	97.37	0	0	0.00
土 居	4	16,700	33.74	18	158,700	69.61	97	643,330	89.57	1	13,344	2.08
三 島	1	5,000	11.68	22	121,600	24.05	178	1,595,657	86.65	0	0	0.00
川 之 江	4	93,500	212.50	25	660,000	172.41	162	1,877,338	82.55	0	0	0.00
西 条	11	173,000	326.42	65	653,500	66.91	390	3,581,016	88.31	0	0	0.00
三 芳	3	15,000	-----	7	74,700	46.25	66	612,171	87.98	0	0	0.00
壬 生 川	1	12,000	184.62	31	251,800	58.56	128	1,145,346	95.40	1	1,943	0.17
丹 原	0	0	-----	3	8,000	8.99	21	159,252	85.73	1	2,254	1.34
小 松	0	0	-----	6	74,500	74.72	67	606,023	97.82	0	0	0.00
八 幡 浜	6	62,500	39.06	41	414,000	48.06	186	2,242,087	80.28	2	14,650	0.61
大洲本町	1	6,000	-----	8	116,550	319.32	45	276,372	96.26	0	0	0.00
大 洲	0	0	0.00	29	385,200	79.10	176	1,822,867	82.97	1	1,186	0.06
長 浜	1	1,500	25.00	6	39,000	33.62	42	573,648	79.91	0	0	0.00
五 十 崎	1	5,000	-----	8	150,400	155.05	35	386,120	93.70	0	0	0.00
内 子	1	9,000	60.00	12	163,100	194.17	65	623,280	100.17	0	0	0.00
川 之 石	2	16,000	-----	8	49,000	337.93	22	120,847	136.24	0	0	0.00
伊 方	1	5,000	125.00	2	7,500	187.50	12	39,987	60.07	0	0	0.00
三 机	0	0	-----	1	5,000	-----	1	5,000	100.00	0	0	0.00
三 崎	0	0	0.00	1	2,400	16.00	21	114,445	80.92	0	0	0.00
三 瓶	0	0	0.00	4	45,500	52.12	36	215,005	84.72	0	0	0.00
宇 和 島	6	48,944	326.29	41	523,244	61.66	298	3,074,235	86.30	1	286	0.01
追 手	0	0	-----	0	0	-----	1	286	58.37	0	0	0.00
卯 之 町	4	42,000	-----	15	112,800	84.37	82	611,328	99.25	0	0	0.00
野 村	1	5,000	21.74	15	84,800	56.91	73	481,059	96.12	0	0	0.00
高 山	1	1,900	-----	2	6,900	19.71	12	120,840	92.23	0	0	0.00
吉 田	1	4,000	320.00	8	104,500	232.48	36	226,323	87.20	2	20,442	8.29
近 永	2	23,000	176.92	10	106,000	84.80	47	466,775	92.91	0	0	0.00
松 丸	1	3,000	-----	6	65,260	159.56	14	80,347	116.85	0	0	0.00
岩 松	1	1,000	1.67	7	33,400	29.82	44	228,388	84.18	0	0	0.00
愛 南	2	27,000	207.69	13	116,000	82.21	84	732,716	98.93	1	1,319	0.18
富 田	1	10,000	83.33	17	97,300	43.34	63	394,538	92.87	0	0	0.00
古 川	3	36,500	243.33	23	168,700	145.43	105	551,161	105.04	0	0	0.00
牛 渕	1	1,500	160.26	4	19,000	31.93	55	229,632	81.43	0	0	0.00
原 町	2	9,000	-----	8	71,500	86.67	44	289,253	88.03	0	0	0.00
日 高	0	0	-----	1	10,000	55.56	6	38,745	85.71	0	0	0.00
丸 亀	0	0	-----	0	0	-----	1	14,026	61.33	0	0	0.00
三 津 東	0	0	-----	1	3,000	200.00	4	8,078	83.28	0	0	0.00
桑 原	2	20,664	68.88	7	65,704	33.87	45	401,239	93.51	0	0	0.00
大 西	0	0	0.00	2	27,000	22.69	40	252,152	69.57	0	0	0.00
高 松	0	0	-----	0	0	-----	1	4,120	-----	0	0	0.00
計	194	2,382,458	101.88	1,418	16,158,667	76.18	8,317	74,425,818	88.83	43	431,395	0.56

※代弁率は年度初めから当該月までの平均残高により算出したものです。

平成 29 年 12 月分

(単位：千円)

店 舗 名	保 証 承 諾						保 証 債 務 残 高			代 位 弁 済		
	当 月 中		対前年 同月比 (%)	当 月 末		対前年 同月比 (%)	当 月 末		対前年 同月比 (%)	当 月 末		代弁率 (%)
	件数	金 額		件数	金 額		件数	金 額		件数	金 額	
四国												
松 山	0	0	0.00	6	27,000	20.00	59	452,091	89.46	0	0	0.00
松 山 南	0	0	-----	3	14,000	9.86	21	166,541	60.37	0	0	0.00
今 治	0	0	0.00	1	3,300	7.10	26	423,890	84.73	0	0	0.00
八 幡 浜	1	15,000	250.00	6	67,000	39.41	30	352,503	101.87	0	0	0.00
宇 和 島	2	14,000	-----	5	26,000	16.56	44	282,258	80.66	0	0	0.00
御 荘	0	0	-----	0	0	-----	2	1,920	52.46	0	0	0.00
四国中央	0	0	-----	2	50,000	-----	8	60,453	133.41	0	0	0.00
計	3	29,000	223.08	23	187,300	26.93	190	1,739,656	79.48	0	0	0.00
百十四												
松 山	4	51,000	72.86	11	100,500	18.70	98	1,165,690	91.56	0	0	0.00
新 居 浜	2	10,000	111.11	17	138,500	175.32	60	569,188	106.15	0	0	0.00
三 島	3	13,000	37.14	12	94,500	50.59	38	342,565	114.90	0	0	0.00
今 治	2	15,000	300.00	22	258,500	120.79	66	663,375	116.09	0	0	0.00
西 条	5	17,500	1,750.00	21	123,340	560.64	76	293,745	101.61	0	0	0.00
計	16	106,500	88.75	83	715,340	68.83	338	3,034,563	102.24	0	0	0.00
阿波												
松 山	0	0	0.00	7	59,400	188.57	48	442,854	103.56	0	0	0.00
池 田	0	0	-----	0	0	-----	1	3,647	45.71	0	0	0.00
藍 住	0	0	-----	1	15,000	-----	2	34,582	127.05	0	0	0.00
鳴 門	0	0	-----	0	0	0.00	1	35,856	79.68	0	0	0.00
計	0	0	0.00	8	74,400	97.25	52	516,939	101.79	0	0	0.00
広島												
松 山	1	30,000	76.92	21	303,500	77.03	141	1,379,762	93.67	0	0	0.00
今 治	1	2,000	1.41	22	249,500	63.93	132	852,157	72.73	0	0	0.00
伊予西条	6	47,000	-----	17	173,100	182.79	84	460,675	81.41	0	0	0.00
新 居 浜	1	13,000	-----	4	71,000	167.06	61	651,932	70.95	0	0	0.00
三 島	2	3,400	7.91	17	165,200	61.00	107	606,597	85.50	0	0	0.00
川 之 江	0	0	0.00	0	0	0.00	26	96,472	32.18	0	0	0.00
因 島	1	8,000	-----	2	13,000	144.44	4	130,863	82.89	0	0	0.00
木 江	0	0	-----	0	0	-----	1	3,988	66.56	0	0	0.00
計	12	103,400	45.89	83	975,300	78.67	556	4,182,446	78.88	0	0	0.00
中国												
川 之 江	0	0	-----	1	1,000	-----	12	128,894	53.41	0	0	0.00
丸 亀	0	0	-----	0	0	-----	1	5,500	34.06	0	0	0.00
計	0	0	-----	1	1,000	-----	13	134,394	52.20	0	0	0.00
山口												
松 山	0	0	-----	6	130,000	125.00	42	645,396	84.12	0	0	0.00
今 治	0	0	-----	0	0	-----	4	23,531	30.65	0	0	0.00
尾 道	0	0	-----	0	0	-----	1	5,157	72.02	0	0	0.00
計	0	0	-----	6	130,000	125.00	47	674,084	79.20	0	0	0.00
西日本												
広 島	0	0	-----	0	0	-----	2	8,577	96.80	0	0	0.00
計	0	0	-----	0	0	-----	2	8,577	96.80	0	0	0.00
愛媛												
本 店	10	265,000	100.95	88	1,950,550	142.40	496	5,212,308	90.39	0	0	0.00
中央市場	1	50,000	-----	6	155,000	775.00	9	152,663	291.97	0	0	0.00
水産市場	0	0	-----	1	5,000	38.46	10	56,990	72.25	0	0	0.00
未 広 町	7	30,800	74.22	34	191,300	74.81	154	772,385	99.10	1	344	0.04
大 街 道	9	66,500	61.63	71	497,600	90.25	238	1,403,346	110.87	4	4,386	0.33
道 後	3	9,000	180.00	15	52,100	42.70	107	787,859	80.48	2	16,210	1.95
本 町	5	29,500	85.76	19	189,400	69.94	146	792,552	97.38	1	13,405	1.69
三 津 浜	6	31,000	57.41	28	256,100	81.30	139	761,104	84.12	3	2,830	0.34
立 花	5	16,500	825.00	31	244,900	63.12	121	732,305	96.06	0	0	0.00
久 米	8	39,000	140.49	33	290,200	55.20	146	1,071,270	97.76	1	848	0.08
余 戸	3	15,000	16.67	28	272,150	44.92	122	1,010,318	100.57	0	0	0.00
鴨 川	6	30,200	377.50	22	162,700	111.06	134	771,194	86.40	1	1,772	0.22
中 央 通	4	43,000	226.32	33	387,500	150.31	89	678,211	118.01	0	0	0.00

※代弁率は年度初めから当該月までの平均残高により算出したものです。

平成 29 年 12 月分

(単位：千円)

店 舗 名	保 証 承 諾						保 証 債 務 残 高			代 位 弁 済		
	当 月 中		対前年 同月比 (%)	当 月 末		対前年 同月比 (%)	当 月 末		対前年 同月比 (%)	当 月 末		代弁率 (%)
	件数	金 額		件数	金 額		件数	金 額		件数	金 額	
愛媛 古川	3	52,100	74.86	15	122,600	29.26	136	668,155	85.95	0	0	0.00
桑原	3	12,500	-----	13	84,600	95.16	75	260,246	87.53	1	108	0.04
森松	3	13,000	18.06	26	257,200	33.60	199	1,529,820	91.57	1	712	0.04
空港通	4	27,000	56.84	19	119,000	75.41	138	619,949	96.33	1	3,339	0.52
石井	4	61,000	47.99	33	330,900	61.24	177	1,286,317	97.13	0	0	0.00
雄郡	2	3,000	120.00	11	139,500	73.06	76	489,127	87.31	1	2,386	0.47
重信	4	36,500	64.60	16	120,280	61.12	102	378,449	89.45	0	0	0.00
郡中	1	80,000	225.35	13	187,500	69.96	89	635,054	92.64	0	0	0.00
久万	1	1,000	100.00	5	33,000	137.50	32	109,285	89.95	0	0	0.00
北条	2	83,000	2,677.42	21	260,000	192.79	106	543,686	93.14	3	57,151	10.07
川之江	4	28,000	1,400.00	11	54,500	19.81	89	590,669	72.77	0	0	0.00
三島	1	15,000	333.33	14	80,000	60.93	97	456,171	96.78	0	0	0.00
新居浜	7	55,500	170.77	61	615,700	162.80	170	1,481,417	94.55	0	0	0.00
新居浜東	3	13,000	433.33	25	247,000	249.49	92	576,531	96.12	2	9,029	1.56
泉川	3	57,000	438.46	20	178,140	85.03	85	436,443	95.30	0	0	0.00
西条	15	115,000	230.00	63	527,690	84.62	241	1,606,764	103.08	1	4,839	0.31
氷見	2	6,500	65.00	9	32,500	48.51	56	160,812	94.70	0	0	0.00
壬生川	3	44,000	63.77	19	119,000	39.89	70	387,778	93.12	0	0	0.00
丹原	3	12,500	53.65	14	70,000	73.30	82	320,864	101.42	0	0	0.00
今治	9	33,400	57.29	58	347,100	93.41	243	1,577,933	88.94	0	0	0.00
旭町	6	92,100	219.29	38	366,700	88.47	148	738,045	90.99	1	9,029	1.22
波止浜	7	50,140	57.63	30	233,140	131.35	107	660,011	86.95	0	0	0.00
伯方	5	28,000	65.12	18	121,500	117.39	78	482,569	89.86	0	0	0.00
弓削	0	0	-----	2	35,000	111.11	30	157,230	73.76	0	0	0.00
菊間	2	6,000	-----	6	16,600	108.07	24	51,753	82.56	0	0	0.00
吉海	3	40,500	506.25	11	63,300	188.96	39	139,125	100.12	0	0	0.00
長浜	1	3,000	20.00	12	131,500	237.36	45	225,182	111.60	1	7,371	4.06
内子	0	0	0.00	7	32,500	32.40	72	590,485	86.54	0	0	0.00
大洲	5	58,000	966.67	21	134,950	65.04	134	623,230	82.18	2	2,756	0.43
八幡浜	4	31,000	310.00	39	313,000	140.99	124	957,034	100.91	1	528	0.06
三瓶	3	20,000	-----	12	161,000	111.42	36	371,050	106.49	0	0	0.00
川之石	1	5,000	-----	5	28,700	25.18	32	142,867	72.51	0	0	0.00
野村	0	0	0.00	8	101,500	362.50	34	218,901	120.69	0	0	0.00
卯之町	5	20,000	133.33	31	289,500	73.46	101	780,687	105.02	0	0	0.00
宇和島	0	0	0.00	22	387,100	57.01	177	1,539,074	84.85	3	24,171	1.51
近永	0	0	0.00	14	137,400	53.02	64	511,450	94.39	0	0	0.00
吉田	2	7,000	70.00	12	80,000	102.04	53	210,505	99.03	0	0	0.00
岩松	1	5,000	166.67	14	71,200	203.43	44	125,687	154.63	0	0	0.00
城辺	3	9,500	-----	19	115,600	145.59	62	294,019	108.07	0	0	0.00
宇和島南	0	0	0.00	11	86,500	167.31	66	229,395	93.99	0	0	0.00
見奈良	1	60,000	1,714.29	13	114,700	98.03	61	291,715	83.24	0	0	0.00
今治東	3	16,700	194.19	12	60,600	171.67	70	255,730	99.01	0	0	0.00
湯築	0	0	0.00	0	0	0.00	24	55,028	56.77	0	0	0.00
松山駅前	2	4,000	21.05	14	49,130	40.84	68	183,459	97.13	0	0	0.00
味生	4	21,200	-----	15	93,100	166.55	57	169,148	112.41	0	0	0.00
松末	3	12,000	64.86	21	119,900	130.97	74	374,853	115.87	0	0	0.00
中萩	2	7,000	205.88	16	90,000	133.14	77	259,137	114.76	0	0	0.00
日高	0	0	0.00	9	34,200	92.93	84	347,532	88.87	0	0	0.00
三津浜東	0	0	-----	5	7,650	66.52	29	50,073	76.80	0	0	0.00
金生	6	39,100	698.21	25	146,100	137.12	78	323,757	118.19	0	0	0.00
中之庄	2	28,300	101.43	8	73,800	79.10	44	184,949	75.48	0	0	0.00
飯岡	1	3,000	-----	13	79,640	122.15	37	140,026	111.16	0	0	0.00
川内	6	94,400	1,180.00	21	196,200	88.72	69	412,628	89.87	0	0	0.00
桜井	3	8,000	133.33	11	80,300	163.21	56	196,080	92.97	0	0	0.00
松前	2	3,000	20.00	17	134,100	95.79	79	551,386	94.96	0	0	0.00
姫原	0	0	-----	3	2,730	10.96	22	36,098	94.25	0	0	0.00
東京	0	0	-----	0	0	-----	1	900	33.33	0	0	0.00

※代弁率は年度初めから当該月までの平均残高により算出したものです。

平成 29 年 12 月分

(単位：千円)

店 舗 名	保 証 承 諾						保 証 債 務 残 高			代 位 弁 済		
	当 月 中		対前年 同月比 (%)	当 月 末		対前年 同月比 (%)	当 月 末		対前年 同月比 (%)	当 月 末		代弁率 (%)
	件数	金 額		件数	金 額		件数	金 額		件数	金 額	
愛媛 土 居	2	4,500	9.00	16	69,000	74.19	55	267,232	72.95	0	0	0.00
砥 部	4	72,500	172.62	15	152,300	101.47	66	450,090	103.69	2	6,664	1.53
来 住	5	24,100	267.78	22	111,400	82.21	97	490,045	100.09	0	0	0.00
大 阪	0	0	-----	0	0	0.00	1	23,556	84.58	0	0	0.00
計	238	2,147,540	111.34	1,463	13,102,250	86.93	6,885	42,429,696	93.76	33	167,878	0.39
高知 松 山	0	0	0.00	3	27,000	19.74	27	296,251	101.96	2	6,638	2.04
今 治	0	0	0.00	5	23,000	34.59	25	122,568	63.61	0	0	0.00
新 居 浜	1	3,000	150.00	3	21,000	30.22	50	254,128	78.14	0	0	0.00
八 幡 浜	0	0	-----	6	108,000	583.78	16	181,307	112.65	0	0	0.00
宇 和 島	1	1,000	-----	4	13,000	20.80	40	152,557	78.86	0	0	0.00
城 辺	1	10,000	666.67	4	17,500	16.28	28	112,186	75.39	1	523	0.42
計	3	14,000	55.94	25	209,500	45.42	186	1,118,997	85.31	3	7,161	0.60
徳島 松 山	0	0	0.00	2	3,750	3.38	23	194,919	78.27	1	11,764	5.27
今 治	6	30,000	101.69	22	182,000	76.96	93	634,790	133.93	0	0	0.00
池 田	0	0	-----	1	7,400	-----	1	7,090	-----	0	0	0.00
計	6	30,000	27.91	25	193,150	55.58	117	836,799	115.74	1	11,764	1.32
香川 松 山	3	60,000	-----	12	231,000	208.86	77	771,506	94.99	0	0	0.00
松 山 西	1	35,600	273.85	7	127,600	94.52	38	448,247	92.15	0	0	0.00
今 治	3	53,000	130.86	34	330,000	290.75	106	808,379	99.71	0	0	0.00
西 条	5	25,500	-----	14	76,500	112.01	64	389,096	77.13	0	0	0.00
新 居 浜	0	0	-----	20	153,500	465.15	70	683,139	88.62	1	2,894	0.41
三 島	3	8,000	40.00	16	115,000	86.92	58	353,832	97.12	0	0	0.00
川 之 江	3	33,000	235.71	14	124,000	118.10	70	694,147	75.88	0	0	0.00
大 洲	0	0	0.00	9	90,000	210.77	35	193,565	101.79	0	0	0.00
八 幡 浜	0	0	-----	9	41,000	118.84	31	119,039	93.21	0	0	0.00
宇 和 島	4	51,000	510.00	24	204,000	115.25	71	438,608	98.47	0	0	0.00
岩 松	1	2,000	20.00	2	5,000	6.17	14	108,807	69.10	0	0	0.00
計	23	268,100	233.74	161	1,497,600	144.99	634	5,008,365	89.68	1	2,894	0.06
もみじ 福 山 東	0	0	-----	1	2,000	-----	1	1,952	-----	0	0	0.00
因 島 田 熊	0	0	-----	0	0	-----	1	160	25.72	0	0	0.00
因 島	0	0	-----	1	10,000	200.00	2	11,830	154.24	0	0	0.00
計	0	0	-----	2	12,000	240.00	4	13,942	168.14	0	0	0.00
愛媛信用 本 店	10	95,900	737.69	34	191,100	137.98	151	547,549	87.86	2	1,948	0.35
城 東	0	0	-----	19	69,100	119.14	57	196,792	102.04	0	0	0.00
松山本町	5	22,100	442.00	19	142,800	167.39	70	293,317	97.42	0	0	0.00
道 後	0	0	0.00	9	40,300	58.41	61	209,581	86.42	0	0	0.00
東環東本	1	2,000	16.67	15	79,340	323.84	75	304,388	96.62	0	0	0.00
久 米	3	11,000	73.33	37	303,500	96.38	125	684,374	110.49	2	3,614	0.56
潮 見	3	34,500	-----	16	97,000	104.23	69	342,306	90.23	0	0	0.00
余 戸	4	11,000	-----	22	124,690	296.88	43	249,884	102.42	0	0	0.00
湊 町	0	0	-----	0	0	-----	1	143	29.63	0	0	0.00
中 央 通	0	0	0.00	6	28,390	64.09	39	126,913	88.55	0	0	0.00
石 井	2	5,000	1,000.00	26	190,000	171.79	133	681,777	94.40	1	1,051	0.15
平 井	9	49,000	1,884.62	35	96,170	183.53	83	261,429	94.88	0	0	0.00
齊 院	2	10,500	-----	11	47,000	49.74	48	150,921	93.53	0	0	0.00
土 居 田	1	5,000	500.00	10	28,600	34.29	61	164,638	88.02	1	6,591	3.86
立 花	2	73,000	434.52	6	79,840	85.66	48	218,866	86.69	0	0	0.00
砥 部	4	26,000	-----	32	222,710	211.10	88	382,304	118.24	0	0	0.00
横 河 原	0	0	0.00	8	37,000	103.21	38	109,844	106.44	0	0	0.00
久 万	1	20,000	-----	8	117,000	1,017.39	19	137,593	105.49	0	0	0.00
今 治	7	33,000	59.67	56	536,816	115.58	211	1,266,184	104.68	1	1,236	0.10
本 町	0	0	-----	0	0	-----	1	139	51.29	0	0	0.00

※代弁率は年度初めから当該月までの平均残高により算出したものです。

平成 29 年 12 月分

(単位：千円)

店 舗 名	保 証 承 諾						保 証 債 務 残 高			代 位 弁 済		
	当 月 中		対前年 同月比 (%)	当 月 末		対前年 同月比 (%)	当 月 末		対前年 同月比 (%)	当 月 末		代弁率 (%)
	件数	金 額		件数	金 額		件数	金 額		件数	金 額	
愛媛信用 常盤町	2	6,000	8.45	15	90,700	55.37	92	304,422	88.47	2	19,286	6.18
鳥 生	2	15,000	73.17	20	178,000	118.98	64	394,384	114.56	0	0	0.00
波止浜	2	20,000	153.85	17	73,500	32.34	72	546,674	84.30	0	0	0.00
喜田村	6	38,500	226.47	28	155,000	148.75	104	377,423	104.57	1	2,029	0.56
壬生川	2	13,000	47.27	16	93,750	137.87	90	338,640	92.59	0	0	0.00
丹原	0	0	0.00	3	21,500	51.81	28	116,315	86.45	1	2,705	2.24
菊間	0	0	----	8	29,230	177.15	25	61,864	105.03	0	0	0.00
大西	3	3,500	8.33	18	76,400	103.24	57	224,540	106.36	0	0	0.00
八幡浜	2	18,000	900.00	13	88,650	77.09	89	465,717	86.84	2	9,993	2.14
江戸岡	0	0	----	1	2,500	11.36	7	10,719	78.50	0	0	0.00
大洲	0	0	0.00	4	11,000	19.64	41	210,309	88.78	1	830	0.36
野村	0	0	0.00	6	31,900	47.26	23	107,473	103.51	0	0	0.00
宮西	1	2,000	133.33	8	53,000	150.14	39	113,343	99.17	0	0	0.00
今治立花	1	5,000	33.33	18	79,000	107.48	54	157,303	113.60	1	1,047	0.69
朝生田	3	20,000	148.15	13	54,000	51.58	50	171,445	88.05	0	0	0.00
川内	2	2,600	32.50	10	68,300	60.00	34	217,078	121.49	0	0	0.00
とべ中央	2	6,000	41.38	20	145,720	88.34	94	362,909	110.55	1	12,112	3.37
垣生	1	5,000	83.33	9	68,076	39.19	75	369,947	100.24	0	0	0.00
雄郡	2	3,500	15.77	15	78,800	90.72	86	271,980	94.97	0	0	0.00
和泉	4	15,500	153.47	23	80,100	63.52	99	290,163	102.27	0	0	0.00
港南	0	0	0.00	4	20,500	24.90	13	86,207	46.62	0	0	0.00
郡中	3	7,700	----	26	60,250	130.98	95	240,212	152.96	0	0	0.00
松前	0	0	0.00	1	5,000	12.05	27	111,794	85.82	0	0	0.00
北条	2	10,000	500.00	11	38,300	82.37	43	102,553	112.72	0	0	0.00
溝辺	3	7,200	120.00	9	36,300	32.59	70	238,579	91.84	1	483	0.19
三津浜	4	28,680	136.57	25	107,630	108.94	89	242,927	99.38	1	6,287	2.49
味生	3	9,600	274.29	12	54,600	113.75	38	146,762	100.57	0	0	0.00
西条	1	2,500	71.43	17	76,750	76.75	102	470,259	85.06	2	1,673	0.34
新居浜	3	15,500	----	40	216,300	134.22	130	474,663	114.01	0	0	0.00
きし	5	15,000	----	25	123,450	134.92	93	298,046	89.69	0	0	0.00
中萩	5	15,500	119.23	18	57,000	71.79	66	181,539	89.11	0	0	0.00
三島	0	0	0.00	10	85,000	485.71	27	144,460	128.06	0	0	0.00
川之江	2	6,000	----	10	38,900	69.46	29	81,999	94.90	0	0	0.00
計	120	689,280	128.54	842	4,830,462	98.88	3,466	14,261,586	97.70	20	70,886	0.50
川之江 本店	0	0	0.00	8	74,000	284.62	33	172,324	108.32	0	0	0.00
上分	3	23,000	----	7	51,500	41.37	32	192,315	104.35	0	0	0.00
三島	0	0	----	2	3,000	10.71	17	51,222	76.53	0	0	0.00
南	1	10,000	23.26	9	38,500	33.48	31	243,770	97.29	0	0	0.00
東	0	0	----	7	37,000	217.65	17	83,334	122.46	0	0	0.00
西	0	0	----	8	66,500	604.55	23	128,790	139.44	0	0	0.00
計	4	33,000	75.00	41	270,500	84.14	153	871,755	106.14	0	0	0.00
東予信用 本店	1	5,000	100.00	19	119,500	201.86	61	246,125	107.12	2	1,941	0.83
泉川	1	2,500	19.23	5	17,000	51.52	27	92,918	78.37	0	0	0.00
川東	2	5,000	166.67	10	85,300	136.04	46	247,741	93.48	0	0	0.00
三島	1	5,000	----	9	31,200	62.53	35	124,443	115.42	0	0	0.00
松柏	0	0	0.00	0	0	0.00	0	0	0.00	2	4,600	56.36
寒川	1	2,000	144.93	12	37,500	66.40	34	129,416	115.57	0	0	0.00
西条	0	0	----	7	45,500	350.00	33	106,086	116.63	0	0	0.00
小松	0	0	----	2	4,000	16.74	28	69,968	78.80	0	0	0.00
中萩	0	0	----	5	13,200	----	17	34,972	99.81	0	0	0.00
喜多川	0	0	----	3	12,000	88.89	13	27,015	81.31	0	0	0.00
新居浜駅	0	0	----	8	37,000	154.81	26	119,587	75.03	0	0	0.00
計	6	19,500	76.83	80	402,200	118.79	320	1,198,271	94.54	4	6,542	0.54

※代弁率は年度初めから当該月までの平均残高により算出したものです。

平成 29 年 12 月分

(単位：千円)

店 舗 名	保 証 承 諾						保 証 債 務 残 高			代 位 弁 済		
	当 月 中		対前年 同月比 (%)	当 月 末		対前年 同月比 (%)	当 月 末		対前年 同月比 (%)	当 月 末		代弁率 (%)
	件数	金 額		件数	金 額		件数	金 額		件数	金 額	
宇和島 本店	4	7,700	51.33	39	127,200	163.50	173	576,503	99.10	0	0	0.00
恵美須町	1	5,000	100.00	19	102,000	75.00	104	445,840	95.30	0	0	0.00
新 橋	1	1,000	15.38	10	51,000	109.68	78	180,529	100.18	0	0	0.00
城 南	0	0	-----	8	24,500	148.48	39	58,225	100.60	0	0	0.00
来	1	1,000	50.00	11	44,750	75.59	53	134,592	89.53	0	0	0.00
泉 町	1	5,000	-----	8	26,300	90.69	49	130,267	98.28	0	0	0.00
吉 田	2	4,500	300.00	5	13,000	116.91	22	38,048	89.73	0	0	0.00
南 宇 和	0	0	-----	2	39,000	40.92	34	238,871	89.29	0	0	0.00
三 間	1	5,000	-----	5	37,000	370.00	31	101,440	121.38	0	0	0.00
卯 之 町	1	50,000	-----	4	70,000	636.36	38	139,188	90.06	0	0	0.00
計	12	79,200	264.00	111	534,750	108.60	621	2,043,501	96.46	0	0	0.00
観音寺 四国中央	0	0	-----	3	24,000	-----	7	32,237	224.54	0	0	0.00
計	0	0	-----	3	24,000	369.23	7	32,237	224.54	0	0	0.00
商工中金 松 山	1	16,000	200.00	5	50,400	169.13	50	291,450	49.35	0	0	0.00
高 松	0	0	-----	0	0	0.00	1	19,782	103.31	0	0	0.00
計	1	16,000	200.00	5	50,400	101.20	51	311,232	51.04	0	0	0.00
単一農協 愛媛南農	0	0	-----	1	5,000	-----	3	9,538	130.82	0	0	0.00
越智今農	0	0	-----	0	0	0.00	3	3,787	72.62	0	0	0.00
中央農協	0	0	-----	0	0	-----	1	7,158	-----	0	0	0.00
計	0	0	-----	1	5,000	206.61	7	20,483	143.18	0	0	0.00
総合計	638	5,917,978	106.87	4,384	39,413,819	82.90	22,018	153,667,986	90.93	106	700,425	0.44

※代弁率は年度初めから当該月までの平均残高により算出したものです。

新居浜市

新居浜市は江戸時代に開坑した別子銅山によって発展。沿岸地帯は四国屈指の臨海工業都市となっています。10月に行われる絢爛豪華な太鼓台が市内を練り歩き、一堂に会し空高くかき上げる“かきくらべ”が見どころの新居浜太鼓祭りが有名です。

新居浜市(旧 新居浜市・別子山村)
人 口…120,937人 世帯数…57,530世帯
(H29年11月末現在)

世界的産業遺産の里 マイントピア別子



銅山で栄えた新居浜市を
代表するテーマパーク

東洋のマチュピチュとも言われている東平地区(冬期休暇)までのガイド付きの観光バス(有料)もここから出ています。

新居浜ICから車で約15分。日本三大銅山の一つである別子銅山の産業遺産を生かした観光施設です。メイン施設の鉱山観光へは鉱山鉄道で出発。江戸時代から近代までの別子銅山を体感できます。リーズナブルな料金で楽しめる。と人気が高い「別子温泉」天空の湯。露天施設の炭酸泉や岩盤浴(別料金)で日頃の疲れが癒せます。他にも地元の人気メニューや瀬戸内海の幸が食べられるレストランやバーベキューができる施設(春～11月末)まで完備、1日中遊んで学べる施設です。子ども連れのファミリーには、雨の日も楽しめる全天候型遊戯施設「あかがねキッズパーク」や砂金採りがオススメです。

新居浜ICから車で約15分。日本三大銅山の一つである別子銅山の産業遺産を生かした観光施設です。メイン施設の鉱山観光へは鉱山鉄道で出発。江戸時代から近代までの別子銅山を体感できます。リーズナブルな料金で楽しめる。と人気が高い「別子温泉」天空の湯。露天施設の炭酸泉や岩盤浴(別料金)で日頃の疲れが癒せます。他にも地元の人気メニューや瀬戸内海の幸が食べられるレストランやバーベキューができる施設(春～11月末)まで完備、1日中遊んで学べる施設です。子ども連れのファミリーには、雨の日も楽しめる全天候型遊戯施設「あかがねキッズパーク」や砂金採りがオススメです。



ちょっと寄り道

別子銅山記念館

べっしどうざんきねんかん



新居浜市発展の礎であり、日本経済の発展に貢献した別子銅山。この記念館は283年に渡り経営してきた住友グループによって建てられた。鉱山坑内をイメージした半地下構造の建物の中には貴重な資料を展示。屋根や園内に植えられた1万数千本のサツキが訪れる人を楽しませている。

④新居浜市角野新田町3-13 ⑤5台
☎0897-41-2200 ⑥9:00～16:00
⑦月曜・祝日(日曜日と重なる場合は閉館)・年末年始・10月17日 ⑧入館料=無料 屋外展示/日本最初の山岳鉱山専用鉄道「別子1号」の蒸気機関車



世界的産業遺産の里 マイントピア別子 マイントピアベッシ

④新居浜市立川町707番地の3 ⑤有
☎0897-43-1801
⑥2月に1週間程度休館有
【鉱山観光】
⑦春休み～10月9:00～18:00
/12月～春休み10:00～17:00
/11月9:00～17:00
⑧大人1200円・中高生800円・3歳以上600円
【別子温泉～天空の湯～】
⑨10:00～22:00
⑩高校生以上500円・65歳以上400円・小中生300円・3歳以上200円
【あかがねキッズパーク】
⑪10:00～18:00
⑫中校生以上300円・小校生以下500円(2時間まで・1時間ごとに+200円)



本所

〒790-8651 愛媛県松山市一番町4丁目1番地2 中小企業会館2・3階
総務部／総務課 TEL089-931-2111(代) FAX089-931-2107
電算課 TEL089-931-2115 FAX089-931-2170
業務統括部／企業支援課 TEL089-931-2116 FAX089-931-2107
TEL089-931-2114 FAX089-931-2107
管理推進課 TEL089-931-2117 FAX089-931-2107
監査室 TEL089-931-2180 FAX089-931-1026

松山事業部

〒790-8651 愛媛県松山市一番町4丁目1番地2 中小企業会館1階
保証一課・保証二課・管理課 TEL089-931-2118 FAX089-931-2174

業務区域 松山市・東温市・伊予市・久万高原町・砥部町・松前町



新居浜支所

〒792-0025
新居浜市一宮町2丁目4番8号 新居浜商工会館2階
保証課 TEL0897-33-8282 FAX0897-33-8284
管理課 TEL0897-33-8292 FAX0897-33-8293

業務区域 新居浜市・西条市・四国中央市

八幡浜支所

〒796-8691
八幡浜市1590番地22 八幡浜商工会館4階
TEL0894-22-2003 FAX0894-22-3137

業務区域 八幡浜市・大洲市・西予市・内子町・伊方町

今治支所

〒794-0042
今治市旭町2丁目3番地20 今治商工会議所ビル5階
TEL0898-23-0170 FAX0898-23-0758

業務区域 今治市・上島町

宇和島支所

〒798-0040
宇和島市中央町1丁目9番10号 愛媛新聞ビル5階
TEL0895-22-6556 FAX0895-22-6583

業務区域 宇和島市・鬼北町・松野町・愛南町

がんばる中小企業のベストパートナー



EHIME GUARANTEE

愛媛県信用保証協会

