

保証月報

— EHIME GUARANTEE MONTHLY REPORT —



石鎚山北壁の紅葉(西条市)

2017 /

〈Guarantee Information〉

◇お知らせ

創業セミナー出席について

年末・年始の保証相談・保証申し込みについて

平成28年熊本地震による災害に係る激甚災害保証の適用期限延長について

中小企業信用保険法・信用保証協会法等の一部改正について【法改正の概要】

〈Column〉地域の魅力発信

◇No.12 四国中央市

霧の森

◇No.13 松野町

虹の森公園

がんばる中小企業のベストパートナー



EHIME GUARANTEE

愛媛県信用保証協会

保証月報

— EHIME GUARANTEE MONTHLY REPORT —



Contents

〈Guarantee Information〉

◇お知らせ

- 創業セミナー出席について 1
- 年末・年始の保証相談・保証申し込みについて 1
- 平成28年熊本地震による災害に係る激甚災害保証の適用期限延長について 1
- 中小企業信用保険法・信用保証協会法等の一部改正について【法改正の概要】 2

◇Q&A よくある質問 3

〈保証状況〉

- ◇今月の保証概況(平成29年10月) 4
- ◇本・支所別保証状況 5
- ◇金融機関別保証状況 5
- ◇業種別保証状況 6
- ◇金額別・期間別・用途別保証状況 7
- ◇市町制度保証状況 8
- ◇ランキングベスト10 9
- ◇金融機関店舗別保証状況 10

〈Column〉 地域の魅力発信

- ◇No.12 四国中央市 霧の森
- ◇No.13 松野町 虹の森公園



当協会ホームページのご案内

愛媛県信用 検索

<http://www.ehime-cgc.or.jp/>



お知らせ(更新・新着情報)

- 2017年11月01日／保証の概況「平成29年10月」を掲載しました。
- 2017年10月20日／保証月報10月号を掲載しました。
- 2017年10月10日／創業者向け冊子を発行しました。
- 2017年10月02日／保証の概況「平成29年9月」を掲載しました。
- 2017年09月11日／保証月報9月号を掲載しました。

創業セミナーの出席について

10月10～12日に伊予銀行が各地（松山、八幡浜、新居浜）で“いよぎんみらい起業塾”、14日に松山商工会議所が“創業塾”を開催しました。同セミナーに当協会職員が「信用保証制度について」というテーマで講師をさせていただきました。創業を目指す方に当協会を知ってもらい、資金調達や経営相談先の選択肢として挙げてもらうことを期待しています。

愛媛県信用保証協会は、創業を目指す方を応援します。



松山セミナーの様子



大洲セミナーの様子

年末・年始の保証相談・保証申し込みについて

これから年末にかけて、保証相談・保証申込が増加し、各担当窓口が混雑することが予想されます。当協会では、迅速な保証審査・手続きに努めることとしますが、年内に必要な資金をご希望の方は、お早めにご相談・お申込みいただきますようお願い申し上げます。

なお、年末・年始の営業日は以下の通りとなっています。

営業終了日：平成 29 年 12 月 29 日（金）

営業開始日：平成 30 年 1 月 4 日（木）

平成28年熊本地震による災害に係る激甚災害保証の適用期限延長について

「平成 28 年熊本地震による災害に係る激甚災害並びにこれに対し適用すべき措置の指定に関する政令」が公布・施行され、下記のとおり、同災害に係る激甚災害保証の適用期限が延長されましたので、お知らせします。

本制度は、被災区域内に事業所を有し、直接被害を受けた方が対象となる保証制度です。

1. 平成 28 年熊本地震による災害に係る激甚災害

延長前：平成 29 年 10 月 31 日

延長後：平成 30 年 10 月 31 日

中小企業信用保険法・信用保証協会法等の一部改正について【法改正の概要】

(I) 中小企業信用保険法の一部改正

(1) セーフティネット保証の創設

▷大規模な経済危機、災害等の事態に際して、予め適用期限を区切って迅速に発動できる新たなセーフティネットとして保証割合 100%の「危機関連保証」を創設する。

(2) 小規模事業者への支援拡充

▷小規模事業者の持続的な発展を支えるため、保証割合 100%の特別小口保険の保証限度額を 1,250 万円から 2,000 万円に拡充する。

(II) 創業・事業承継についての中小企業信用保険法に関する法律の一部改正

(1) 創業チャレンジを促進（「産業競争力強化法」の一部改正）

▷創業チャレンジを促すため、保証割合 100%の創業関連保証の付保限度額を 1,000 万円から 2,000 万円に拡充する。

(2) 事業承継の促進（「中小企業における経営の承継の円滑化に関する法律」の一部改正）

▷法の認定を受けた中小企業の代表者個人が承継時に必要とする株式取得資金等を信用保険の対象とする。

(III) 信用保証協会法の一部改正

(1) 信用保証協会と金融機関の連携等

▷信用保証協会の業務に中小企業への経営支援を追加、業務運営にあたって信用保証協会と金融機関が連携する旨を規定。

①信用保証協会が、金融機関の「プロパー融資」の状況や経営支援の方針等を確認しながら保証を実施することにより、「保証付き融資」と「プロパー融資」を適切に組み合わせるリスク分担を行う。

②現行のセーフティネット保証のうち、不況業種（5号）については、金融機関がより前面に立って経営改善や事業転換等が促されるよう、保証割合を 100%から 80%に引下げする。

(2) 信用保証協会における出資ファンドの対象拡大


▷従前の事業再生ファンドのみに加えて、創業や中小企業の経営改善を支援することを目的としたファンドへの出資も対象に追加。

Q&A

よくある質問




事業成長支援保証〔まるサポ2000〕を申込みした場合、自行のプロパー融資であれば、旧債振替が認められていますが、仮に旧債振替するプロパー融資が設備資金の場合、残存期間で申込みすることは可能ですか？



本保証の資金用途は「運転資金」となるため、当初の設備資金で融資期間が残り10年以上あるプロパー貸金を旧債振替する場合でも申込み期間は10年以内となります。




地域産業応援保証〔すごサポ〕を利用する場合、手貸恒常資金として申込みすることは可能ですか？



手貸恒常資金としての利用は可能です。但し、一括返済の場合、保証期間は1年以内となりますので、期限到来時に資格要件を欠いた場合〔愛媛県のデータベースから外れた場合〕には、1年間だけ経過措置を認めていますが、1年経過した後も資格要件を欠いている状態であれば、基本的には完済していただくか、分割返済へ借換え、又は条件変更手続きをしていただくことになります。



「小口零細企業保証」の利用を検討していますが、必ず事前照会をしなければなりませんか？



小口零細企業保証を利用する場合、本保証を含めた保証付き融資残高が1,250万円までとなっているため、事前照会による借入総額〔既存の保証付き融資残高〕の確認を行うことが望ましいと思います。但し、事前照会の有無が本保証の利用条件となっている訳ではありません。

今月の保証概況 (平成29年10月)

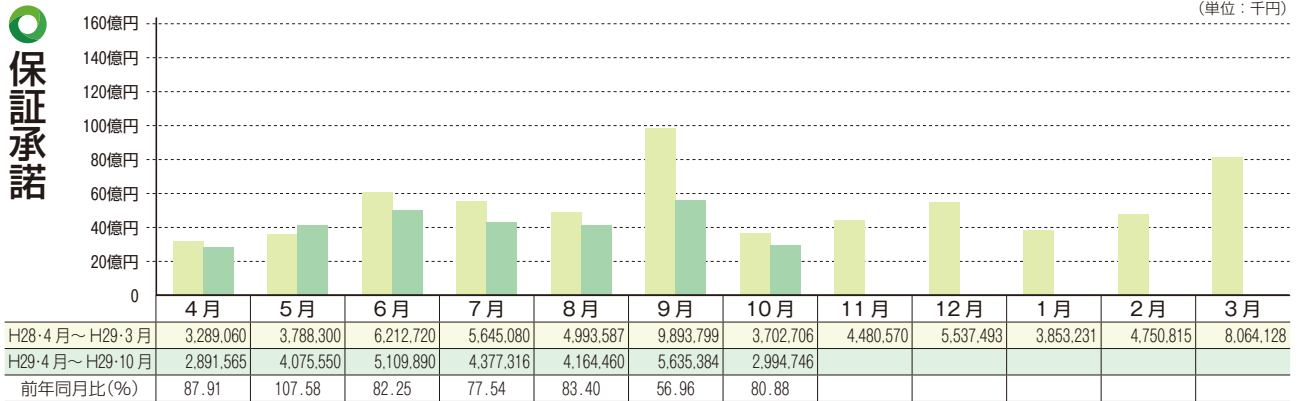
実績

(単位：千円)

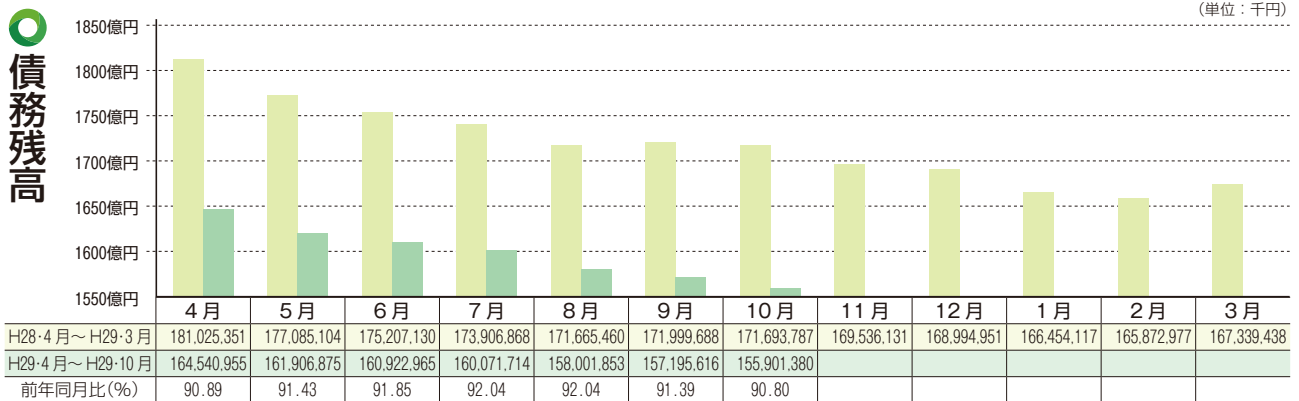
区分	当月中				当月末			
	件数	金額	対前年同月比(%)		件数	金額	対前年同月比(%)	
			件数	金額			件数	金額
保証申込	410	3,223,946	101.74	78.30	3,348	29,919,461	90.24	77.55
保証承諾	385	2,994,746	102.39	80.88	3,272	29,248,911	91.14	77.94
保証債務残高	—	—	—	—	22,226	155,901,380	95.45	90.80
代位弁済	14	93,543	107.69	111.04	78	586,353	78.79	97.14

推移グラフ

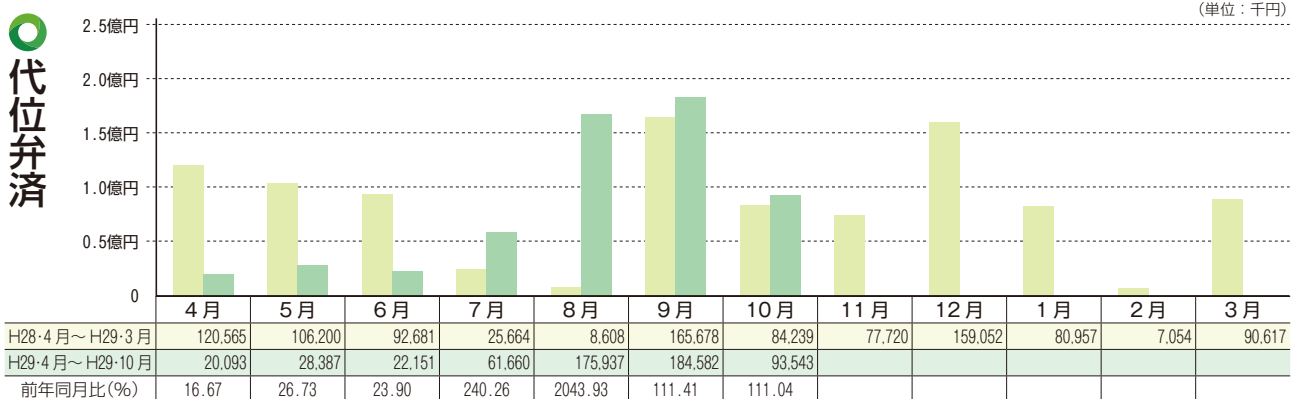
(単位：千円)



(単位：千円)



(単位：千円)



本・支所別保証状況 金融機関別保証状況

保証状況
EHIME GUARANTEE

本・支所別保証状況 (平成 29 年 10 月分)

(単位：千円)

区分	保証承諾						保証債務残高			代位弁済					
	当月中			当月末			当月末			当月中			当月末		
	件数	金額	前年比 (%)	件数	金額	前年比 (%)	件数	金額	前年比 (%)	件数	金額	前年比 (%)	件数	金額	前年比 (%)
本所	163	1,081,736	57.64	1,470	13,388,263	74.95	10,513	72,659,303	92.34	7	50,271	120.79	33	259,415	83.62
新居浜	90	660,710	80.66	734	6,379,330	83.42	4,872	34,560,199	88.86	2	1,673	5.85	15	71,960	68.03
今治	71	572,800	183.46	555	4,928,308	89.32	3,333	24,067,554	90.47	3	26,949	-----	14	176,784	693.01
八幡浜	32	342,000	107.65	266	2,600,950	74.94	1,714	13,736,957	89.77	2	14,650	104.59	10	37,315	37.21
宇和島	29	337,500	89.50	247	1,952,060	64.48	1,794	10,877,367	89.10	0	0	-----	6	40,879	66.08
合計	385	2,994,746	80.88	3,272	29,248,911	77.94	22,226	155,901,380	90.80	14	93,543	111.04	78	586,353	97.14

金融機関別保証状況 (平成 29 年 10 月分)

(単位：千円)

	保証承諾						保証債務残高			代位弁済					
	当月中			当月末			当月末			当月中			当月末		
	件数	金額	構成比	件数	金額	構成比	件数	金額	構成比	件数	金額	構成比	件数	金額	構成比
銀行	伊予	138	1,480,690	1,072	12,169,909	41.61	8,454	75,578,165	48.48	7	60,541	35	396,394	67.60	
	四国	5	45,000	19	155,300	0.53	200	1,820,168	1.17	0	0	0	0	0.00	
	百十四	7	39,500	60	538,840	1.84	335	3,044,707	1.95	0	0	0	0	0.00	
	阿波	1	15,000	6	47,400	0.16	51	538,237	0.35	0	0	0	0	0.00	
	広島	8	61,000	65	780,300	2.67	569	4,395,578	2.82	0	0	0	0	0.00	
	中国	0	0	1	1,000	0.00	16	140,154	0.09	0	0	0	0	0.00	
	山口	0	0	5	80,000	0.27	51	713,667	0.46	0	0	0	0	0.00	
	西日本	0	0	0	0	0.00	2	8,625	0.01	0	0	0	0	0.00	
	みずほ	1	2,000	1	2,000	0.01	24	553,795	0.36	0	0	0	0	0.00	
	りそな	0	0	0	0	0.00	1	14,181	0.01	0	0	0	0	0.00	
	三井住友	0	0	1	8,000	0.03	9	56,290	0.04	0	0	0	0	0.00	
	三菱東京	0	0	1	30,000	0.10	17	217,127	0.14	1	1,906	1	1,906	0.33	
	三井住友信託	0	0	0	0	0.00	0	0	0.00	0	0	0	0	0.00	
	あおぞら	0	0	0	0	0.00	0	0	0.00	0	0	0	0	0.00	
	愛媛	115	685,660	1,058	9,375,300	32.05	6,888	42,846,219	27.48	1	108	22	123,816	21.12	
	香川	12	87,000	125	1,145,000	3.91	638	5,055,413	3.24	0	0	1	2,894	0.49	
高知	2	7,000	20	187,500	0.64	190	1,156,286	0.74	0	0	1	523	0.09		
徳島	0	0	18	160,150	0.55	117	887,379	0.57	1	11,764	1	11,764	2.01		
もみじ	0	0	2	12,000	0.04	4	14,172	0.01	0	0	0	0	0.00		
小計	289	2,422,850	2,454	24,692,699	84.42	17,566	137,040,164	87.90	10	74,319	61	537,297	91.63		
信用金庫	愛媛	74	409,896	629	3,566,812	12.19	3,480	14,163,969	9.09	4	19,224	13	42,515	7.25	
	川之江	4	38,500	33	202,500	0.69	154	848,227	0.54	0	0	0	0	0.00	
	東予	6	35,000	60	333,700	1.14	327	1,233,015	0.79	0	0	4	6,542	1.12	
	宇和島	12	88,500	89	392,800	1.34	626	2,045,699	1.31	0	0	0	0	0.00	
	観音寺	0	0	2	21,000	0.07	7	31,730	0.02	0	0	0	0	0.00	
	信金中金	0	0	0	0	0.00	0	0	0.00	0	0	0	0	0.00	
小計	96	571,896	813	4,516,812	15.44	4,594	18,322,640	11.75	4	19,224	17	49,057	8.37		
朝銀西	0	0	0	0	0.00	0	0	0.00	0	0	0	0	0.00		
県信連	0	0	0	0	0.00	0	0	0.00	0	0	0	0	0.00		
単一農協	0	0	1	5,000	0.02	7	21,436	0.01	0	0	0	0	0.00		
県信漁連	0	0	0	0	0.00	0	0	0.00	0	0	0	0	0.00		
農林中金	0	0	0	0	0.00	0	0	0.00	0	0	0	0	0.00		
商工中金	0	0	4	34,400	0.12	59	517,140	0.33	0	0	0	0	0.00		
損保・生保	0	0	0	0	0.00	0	0	0.00	0	0	0	0	0.00		
労働金庫	0	0	0	0	0.00	0	0	0.00	0	0	0	0	0.00		
その他	0	0	0	0	0.00	0	0	0.00	0	0	0	0	0.00		
小計	0	0	5	39,400	0.13	66	538,576	0.35	0	0	0	0	0.00		
合計	385	2,994,746	3,272	29,248,911	100.00	22,226	155,901,380	100.00	14	93,543	78	586,353	100.00		

業種別保証状況

業種別保証状況 (平成 29 年 10 月分)

(単位：千円)

区 分	保 証 承 諾					保 証 債 務 残 高			代 位 弁 済				
	当 月 中		当 月 末			当 月 末			当 月 中		当 月 末		
	件数	金 額	件数	金 額	構成比	件数	金 額	構成比	件数	金 額	件数	金 額	構成比
製 造 業	58	581,976	525	5,935,198	20.29	3,535	32,323,862	20.73	2	25,043	15	251,385	42.87
食 料 品 工 業	9	92,976	63	729,076	2.49	515	4,905,303	3.15	0	0	5	75,672	12.91
織 維 品 工 業	4	38,000	74	901,312	3.08	416	4,800,501	3.08	0	0	5	131,767	22.47
木 材 ・ 木 製 品 工 業	1	5,400	18	183,900	0.63	132	1,678,393	1.08	0	0	0	0	0.00
家 具 ・ 建 具 工 業	0	0	18	86,850	0.30	95	543,018	0.35	0	0	0	0	0.00
紙 工	2	5,500	24	554,000	1.89	196	2,535,419	1.63	0	0	0	0	0.00
製 版 ・ 製 本 業	1	10,000	2	12,000	0.04	13	70,647	0.05	0	0	1	6,990	1.19
化 学 工 業	0	0	5	114,900	0.39	16	361,080	0.23	0	0	0	0	0.00
石 油 石 炭 製 品 工 業	0	0	0	0	0.00	1	11,000	0.01	0	0	0	0	0.00
ゴ ム ・ プ ラ ス チ ッ ク 工 業	2	31,000	8	52,240	0.18	62	561,923	0.36	0	0	0	0	0.00
ゴ ム 製 品 製 造 業	1	20,000	2	30,000	0.10	5	75,524	0.05	0	0	0	0	0.00
皮 革 工 業	0	0	0	0	0.00	0	0	0.00	0	0	0	0	0.00
窯 業	0	0	14	452,640	1.55	117	1,374,303	0.88	0	0	0	0	0.00
機 械 工 業	10	99,400	48	602,700	2.06	450	4,725,964	3.03	0	0	0	0	0.00
電 気 機 器 工 業	3	67,000	17	177,000	0.61	117	1,443,504	0.93	0	0	0	0	0.00
車 輜 工 業	0	0	4	21,000	0.07	14	172,593	0.11	0	0	0	0	0.00
船 舶 工 業	1	9,000	11	111,000	0.38	102	1,180,719	0.76	0	0	0	0	0.00
金 属 工 業	10	109,500	83	972,800	3.33	448	3,717,732	2.38	2	25,043	4	36,956	6.30
ソ フ ト ウ ェ ア 業	2	7,500	17	210,300	0.72	126	973,916	0.62	0	0	0	0	0.00
情 報 処 理 サ ー ビ ス 業	0	0	0	0	0.00	4	9,733	0.01	0	0	0	0	0.00
農 林 漁 業	0	0	3	81,000	0.28	10	120,781	0.08	0	0	0	0	0.00
そ の 他 の 工 業	12	86,700	114	642,480	2.20	696	3,061,811	1.96	0	0	0	0	0.00
鉱 業	0	0	0	0	0.00	0	0	0.00	0	0	0	0	0.00
土 石 採 取 業	0	0	6	116,500	0.40	34	377,985	0.24	0	0	0	0	0.00
木 材 伐 出 業	0	0	2	14,000	0.05	5	42,060	0.03	0	0	1	830	0.14
建 設 業	120	936,330	857	7,495,435	25.63	5,714	36,629,128	23.50	4	47,734	15	113,379	19.34
卸 売 業	33	259,340	336	4,197,656	14.35	2,245	19,132,394	12.27	3	16,556	9	126,616	21.59
小 売 業	56	442,500	469	3,398,832	11.62	3,341	20,986,801	13.46	1	1,149	17	56,235	9.59
飲 食 店	29	92,900	235	1,025,810	3.51	1,503	5,061,766	3.25	1	717	13	24,785	4.23
不 動 産 業	9	66,000	73	657,700	2.25	553	4,498,808	2.89	0	0	1	1,709	0.29
運 送 業	17	306,500	130	1,946,440	6.65	995	11,986,457	7.69	0	0	0	0	0.00
貨 物 運 送 取 扱 業	0	0	0	0	0.00	0	0	0.00	0	0	0	0	0.00
倉 庫 業	1	15,000	2	20,000	0.07	14	85,478	0.05	0	0	0	0	0.00
物 品 預 り ・ 駐 車 場 業	0	0	2	8,000	0.03	10	42,138	0.03	0	0	0	0	0.00
電 気 ・ ガ ス ・ 熱 供 給 ・ 水 道 業	1	8,000	1	8,000	0.03	49	333,899	0.21	0	0	0	0	0.00
印 刷 業	3	31,900	25	290,000	0.99	179	1,426,439	0.91	0	0	0	0	0.00
出 版 業	0	0	1	3,000	0.01	22	148,633	0.10	0	0	0	0	0.00
サ ー ビ ス 業	56	248,800	581	3,971,490	13.58	3,891	22,475,393	14.42	3	2,344	7	11,414	1.95
物 品 賃 貸 業	2	16,000	13	109,460	0.37	89	667,742	0.43	1	956	1	956	0.16
宿 泊 業	1	2,000	12	176,500	0.60	125	1,797,889	1.15	0	0	0	0	0.00
洗 濯 ・ 理 美 容 ・ 浴 場 業	8	18,500	78	334,000	1.14	566	1,933,858	1.24	0	0	1	2,894	0.49
そ の 他 の 生 活 関 連 サ ー ビ ス 業	2	5,900	8	36,900	0.13	78	780,638	0.50	0	0	0	0	0.00
旅 行 業	2	6,500	4	15,500	0.05	27	123,799	0.08	0	0	0	0	0.00
映 画 ・ 娯 楽 業	1	5,000	11	42,260	0.14	66	352,616	0.23	0	0	0	0	0.00
広 告 業	1	1,000	9	71,300	0.24	107	657,170	0.42	0	0	0	0	0.00
放 送 業	0	0	0	0	0.00	2	1,167	0.00	0	0	0	0	0.00
情 報 通 信 サ ー ビ ス 業	0	0	3	37,000	0.13	29	101,291	0.06	0	0	0	0	0.00
運 輸 サ ー ビ ス 業	0	0	8	76,000	0.26	36	199,445	0.13	0	0	0	0	0.00
職 業 紹 介 ・ 労 働 者 派 遣 業	0	0	2	15,000	0.05	18	68,221	0.04	0	0	0	0	0.00
そ の 他 の 事 業 サ ー ビ ス 業	5	70,500	61	411,240	1.41	346	1,952,203	1.25	1	1,281	1	1,281	0.22
専 門 サ ー ビ ス 業	8	21,000	65	175,300	0.60	444	922,382	0.59	0	0	1	260	0.04
技 術 サ ー ビ ス 業	4	14,000	55	249,300	0.85	351	1,379,968	0.89	1	108	1	108	0.02
医 療 ・ 福 祉 業	16	71,600	181	1,741,400	5.95	1,095	8,567,251	5.50	0	0	2	5,917	1.01
廃 棄 物 処 理 業	3	12,000	27	250,230	0.86	242	1,662,885	1.07	0	0	0	0	0.00
教 育 ・ 学 習 支 援 事 業	2	3,800	26	169,200	0.58	118	650,442	0.42	0	0	0	0	0.00
そ の 他 の サ ー ビ ス 業	1	1,000	18	60,900	0.21	152	656,427	0.42	0	0	0	0	0.00
保 険 媒 介 代 理 業	2	5,500	24	122,850	0.42	116	267,490	0.17	0	0	0	0	0.00
郵 便 業	0	0	0	0	0.00	0	0	0.00	0	0	0	0	0.00
通 信 業	0	0	0	0	0.00	0	0	0.00	0	0	0	0	0.00
イ ン タ ー ネット 付 随 サ ー ビ ス 業	0	0	3	38,000	0.13	20	82,649	0.05	0	0	0	0	0.00
合 計	385	2,994,746	3,272	29,248,911	100.00	22,226	155,901,380	100.00	14	93,543	78	586,353	100.00

※平成 24 年 10 月分統計より業種区分を変更したため、業種によっては変更前後での累計値等が一致しない場合があります。

金額別保証状況 (平成 29 年 10 月分)

(単位：千円)

区 分	保 証 承 諾					保 証 債 務 残 高		
	当 月 中		当 月 末			当 月 末		
	件数	金 額	件数	金 額	構成比	件数	金 額	構成比
1000 以下	29	26,150	326	292,142	1.00	2,261	1,106,068	0.71
1000 超 2000 以下	50	85,760	427	762,445	2.61	2,524	2,604,959	1.67
2000 超 3000 以下	51	146,700	479	1,381,686	4.72	2,801	4,730,378	3.03
3000 超 5000 以下	129	605,500	966	4,569,740	15.62	5,702	16,185,607	10.38
5000 超 10000 以下	64	555,400	469	4,034,900	13.80	3,397	18,144,187	11.64
10000 超 15000 以下	17	224,836	132	1,793,236	6.13	1,202	10,308,346	6.61
15000 超 20000 以下	15	292,000	124	2,382,562	8.15	1,122	13,427,987	8.61
20000 超 30000 以下	18	503,000	183	5,111,200	17.47	1,510	26,460,372	16.97
30000 超 50000 以下	10	427,400	118	5,179,400	17.71	1,091	31,546,281	20.23
50000 超 60000 以下	1	58,000	12	701,000	2.40	186	6,668,299	4.28
60000 超 70000 以下	1	70,000	11	726,000	2.48	110	5,104,112	3.27
70000 超 80000 以下	0	0	18	1,415,600	4.84	221	10,960,538	7.03
80000 超 100000 以下	0	0	3	285,000	0.97	42	2,416,433	1.55
100000 超 120000 以下	0	0	1	104,000	0.36	15	1,264,012	0.81
120000 超 150000 以下	0	0	1	150,000	0.51	12	977,348	0.63
150000 超 200000 以下	0	0	2	360,000	1.23	30	3,996,454	2.56
200000 超	0	0	0	0	0.00	0	0	0.00
合 計	385	2,994,746	3,272	29,248,911	100.00	22,226	155,901,380	100.00

期間別保証状況 (平成 29 年 10 月分)

(単位：千円)

区 分	保 証 承 諾					保 証 債 務 残 高		
	当 月 中		当 月 末			当 月 末		
	件数	金 額	件数	金 額	構成比	件数	金 額	構成比
3 力月以下	4	67,000	15	308,000	1.05	8	238,000	0.15
3 力月超 6 力月以下	8	70,000	46	557,300	1.91	46	626,032	0.40
6 力月超 1 力年以下	9	94,000	87	1,470,816	5.03	168	3,085,493	1.98
1 力年超 2 力年以下	10	95,576	87	787,806	2.69	336	2,901,345	1.86
2 力年超 3 力年以下	21	77,250	216	651,680	2.23	1,291	2,433,596	1.56
3 力年超 4 力年以下	8	15,400	65	270,972	0.93	477	1,926,616	1.24
4 力年超 5 力年以下	224	1,109,760	1,858	8,855,960	30.28	12,471	41,766,675	26.79
5 力年超 7 力年以下	67	782,700	530	7,613,680	26.03	3,891	39,529,145	25.36
7 力年超 10 力年以下	32	635,660	344	8,100,797	27.70	3,262	56,006,473	35.92
10 力年超	2	47,400	24	631,900	2.16	276	7,388,007	4.74
合 計	385	2,994,746	3,272	29,248,911	100.00	22,226	155,901,380	100.00

使途別保証状況 (平成 29 年 10 月分)

(単位：千円)

区 分	保 証 承 諾					保 証 債 務 残 高		
	当 月 中		当 月 末			当 月 末		
	件数	金 額	件数	金 額	構成比	件数	金 額	構成比
運 転 資 金	323	2,656,476	2,807	26,859,841	91.83	19,381	140,135,105	89.89
設 備 資 金	36	155,780	253	1,144,710	3.91	1,826	10,155,736	6.51
運 転 設 備 資 金	26	182,490	212	1,244,360	4.25	1,019	5,610,539	3.60
合 計	385	2,994,746	3,272	29,248,911	100.00	22,226	155,901,380	100.00

市町制度保証状況

市町制度保証状況 (平成 29 年 10 月分)

(単位：千円)

振興資金		保証 承諾				保証債務残高	
		当 月 中		当 月 末		当 月 末	
		件 数	金 額	件 数	金 額	件 数	金 額
市	四 国 中 央	13	46,000	98	319,450	487	995,564
	新 居 浜	15	53,900	120	427,800	439	937,657
	西 条	10	37,500	136	502,940	779	1,722,665
	今 治	25	91,200	232	793,700	1,057	2,297,896
	松 山	64	223,340	550	1,706,222	3,749	6,934,035
	東 温	1	5,000	21	64,200	134	226,675
	伊 予	1	5,000	5	23,200	23	49,950
	大 洲	2	6,600	34	107,750	214	420,832
	八 幡 浜	5	11,000	36	110,550	137	253,111
	西 予	3	15,000	30	121,800	172	366,345
宇 和 島	15	57,000	129	434,200	835	1,594,444	
	小 計	154	551,540	1,391	4,611,812	8,026	15,799,174
町	久 万 高 原	1	4,000	5	11,000	8	15,506
	内 子	1	2,000	4	15,000	27	59,139
	伊 方	0	0	1	2,400	4	13,044
	鬼 北	0	0	0	0	0	0
	松 野	0	0	4	12,260	5	12,939
	愛 南	2	6,000	4	12,000	18	24,440
	小 計	4	12,000	18	52,660	62	125,068
合 計		158	563,540	1,409	4,664,472	8,088	15,924,242

季節資金		保証 承諾				保証債務残高	
		当 月 中		当 月 末		当 月 末	
		件 数	金 額	件 数	金 額	件 数	金 額
松 山	0	0	0	0	0	0	
新 居 浜	0	0	0	0	0	0	
合 計		0	0	0	0	0	

設備近代化資金		保証 承諾				保証債務残高	
		当 月 中		当 月 末		当 月 末	
		件 数	金 額	件 数	金 額	件 数	金 額
松 山	7	24,500	56	171,360	298	661,679	
(うち公害)	(0)	(0)	(0)	(0)	(0)	(0)	
今 治	5	18,700	20	76,430	74	242,061	
合 計		12	43,200	76	247,790	372	903,740

小口資金		保証 承諾				保証債務残高	
		当 月 中		当 月 末		当 月 末	
		件 数	金 額	件 数	金 額	件 数	金 額
今 治	0	0	0	0	1	175	
合 計		0	0	0	0	175	

振興資金(緊急)		保証 承諾				保証債務残高	
		当 月 中		当 月 末		当 月 末	
		件 数	金 額	件 数	金 額	件 数	金 額
四 国 中 央	5	34,000	33	200,000	139	689,512	
新 居 浜	4	36,000	18	143,000	98	463,332	
今 治	14	134,000	71	638,500	307	1,794,099	
松 山	0	0	0	0	69	228,089	
八 幡 浜	3	12,000	24	139,300	63	276,750	
西 予	0	0	5	35,500	53	284,317	
合 計		26	216,000	151	1,156,300	729	3,736,099

振興資金(経営安定化)		保証 承諾				保証債務残高	
		当 月 中		当 月 末		当 月 末	
		件 数	金 額	件 数	金 額	件 数	金 額
松 山	1	10,000	12	73,500	285	565,592	
今 治	0	0	7	41,000	79	178,615	
合 計		1	10,000	19	114,500	364	744,207

平成29年10月末現在における各店舗別の信用保証状況を債務残高と保証承諾をベースに「ランキングベスト10」に集計しました。

今後とも県内中小企業金融の円滑化に、一層のご協力と信用保証の利用をお願いいたします。

保証債務残高

Best
10

前月 順位	順位	金融機関名		保証債務残高	
				件数	金額(千円)
1 →	1	愛媛銀行	本店営業部	504	5,535,825
2 →	2	伊予銀行	今治支店	330	4,163,828
3 →	3	伊予銀行	本店営業部	236	3,789,295
5 ↗	4	伊予銀行	西条支店	395	3,591,767
4 ↘	5	伊予銀行	新居浜支店	345	3,571,121
6 →	6	伊予銀行	宇和島支店	300	3,099,164
7 →	7	伊予銀行	本町支店	270	2,327,114
8 →	8	伊予銀行	八幡浜支店	187	2,311,228
10 ↗	9	伊予銀行	空港通支店	242	2,063,098
9 ↘	10	伊予銀行	川之江支店	168	2,045,163

保証承諾

Best
10
(当月中)

前月 順位	順位	金融機関名		保証承諾(当月中)	
				件数	金額(千円)
4 ↗	1	伊予銀行	宇和島支店	7	157,000
17 ↗	2	伊予銀行	新居浜支店	7	98,500
42 ↗	3	伊予銀行	日吉支店	6	94,900
174 ↗	4	伊予銀行	土居支店	6	93,000
14 ↗	5	伊予銀行	角野支店	5	87,000
89 ↗	6	伊予銀行	郡中支店	5	73,750
2 ↘	7	伊予銀行	今治支店	5	67,000
179 ↗	8	愛媛銀行	卯之町支店	2	63,000
5 ↘	9	伊予銀行	中浜支店	5	59,500
100 ↗	10	愛媛銀行	今治支店	8	55,500

保証承諾

Best
10
(当月末)

前月 順位	順位	金融機関名		保証承諾(当月末)	
				件数	金額(千円)
1 →	1	愛媛銀行	本店営業部	68	1,586,550
2 →	2	伊予銀行	今治支店	47	696,262
3 →	3	伊予銀行	川之江支店	20	563,000
5 ↗	4	伊予銀行	新居浜支店	30	539,700
4 ↘	5	伊予銀行	本店営業部	26	529,400
6 →	6	愛媛銀行	新居浜支店	47	477,700
8 ↗	7	伊予銀行	西条支店	43	415,500
7 ↘	8	伊予銀行	松前支店	26	410,100
27 ↗	9	伊予銀行	宇和島支店	26	394,300
18 ↗	10	伊予銀行	日吉支店	24	376,900

金融機関店舗別保証状況

平成 29 年 10 月分

(単位：千円)

店 舗 名	保 証 承 諾						保 証 債 務 残 高			代 位 弁 済		
	当 月 中		対前年 同月比 (%)	当 月 末		対前年 同月比 (%)	当 月 末		対前年 同月比 (%)	当 月 末		代弁率 (%)
	件数	金 額		件数	金 額		件数	金 額		件数	金 額	
みずほ 松 山	0	0	-----	0	0	-----	7	21,587	39.21	0	0	0.00
今 治	1	2,000	-----	1	2,000	3.64	14	352,993	87.20	0	0	0.00
高 松	0	0	-----	0	0	-----	2	154,927	295.87	0	0	0.00
難 波	0	0	-----	0	0	0.00	1	24,288	85.01	0	0	0.00
計	1	2,000	-----	1	2,000	2.35	24	553,795	102.40	0	0	0.00
りそな 天 六	0	0	-----	0	0	-----	1	14,181	58.65	0	0	0.00
計	0	0	-----	0	0	-----	1	14,181	58.65	0	0	0.00
三井住友 新 居 浜	0	0	-----	1	8,000	-----	7	53,087	88.39	0	0	0.00
松 山	0	0	-----	0	0	-----	2	3,203	68.28	0	0	0.00
計	0	0	-----	1	8,000	-----	9	56,290	84.86	0	0	0.00
三菱東京 高 松 中 央	0	0	-----	0	0	-----	5	85,293	117.38	1	1,906	2.04
高 松	0	0	-----	1	30,000	60.00	10	118,972	91.38	0	0	0.00
大 阪 西	0	0	-----	0	0	-----	1	4,190	44.18	0	0	0.00
福 山	0	0	-----	0	0	-----	1	8,672	-----	0	0	0.00
計	0	0	-----	1	30,000	60.00	17	217,127	102.25	1	1,906	0.81
伊 予 本 店	2	10,000	18.69	26	529,400	83.17	236	3,789,295	80.28	0	0	0.00
本 町	3	12,500	156.25	24	119,200	36.29	270	2,327,114	81.96	0	0	0.00
城 山 北	0	0	-----	0	0	-----	2	5,052	75.86	0	0	0.00
松山駅前	1	1,500	11.54	15	83,700	34.30	154	1,216,150	83.66	0	0	0.00
湊 町	1	3,000	2.86	23	332,992	85.51	155	1,604,643	96.65	3	15,708	0.97
小 栗	0	0	0.00	9	78,000	46.02	75	428,670	83.86	3	35,970	7.49
立 花	0	0	0.00	7	63,000	153.66	48	229,777	100.03	0	0	0.00
新 立	0	0	0.00	1	10,000	7.75	38	246,398	88.39	0	0	0.00
大 街 道	4	19,700	179.09	25	118,680	78.88	125	757,754	100.01	0	0	0.00
一 万	2	8,000	-----	14	188,000	93.30	102	831,196	92.38	0	0	0.00
道 後	2	8,000	88.89	17	271,400	123.93	166	1,779,710	95.79	0	0	0.00
東 野	1	5,000	50.00	11	63,200	214.97	51	211,392	92.22	0	0	0.00
三 津 浜	2	26,500	44.17	21	266,300	44.46	183	1,691,196	89.57	3	51,344	2.88
水産市場	0	0	-----	0	0	0.00	6	62,970	72.52	0	0	0.00
松 山 北	4	23,000	-----	11	51,700	18.86	209	1,797,123	124.59	0	0	0.00
中央市場	0	0	0.00	2	8,000	41.03	38	331,369	98.74	0	0	0.00
空 港 通	2	36,000	120.00	26	369,500	70.29	242	2,063,098	96.76	0	0	0.00
余 戸	4	17,000	-----	18	267,175	134.60	132	1,069,052	89.01	0	0	0.00
味 生	1	30,000	-----	7	86,000	72.09	55	383,534	100.83	0	0	0.00
石 井	0	0	0.00	8	68,000	41.98	72	787,036	78.91	0	0	0.00
椿	0	0	0.00	7	48,000	33.40	105	668,418	93.61	1	1,281	0.18
久 米	0	0	0.00	11	83,000	41.67	113	633,434	81.45	1	1,078	0.17
福 音 寺	2	6,200	26.16	20	223,500	149.80	98	847,048	104.61	0	0	0.00
小 野	1	4,000	2.65	7	48,000	26.09	42	305,932	78.53	0	0	0.00
堀 江	0	0	0.00	5	28,500	168.64	62	334,407	87.40	0	0	0.00
和 気	0	0	0.00	7	23,500	33.57	57	269,245	86.63	0	0	0.00
森 松	4	46,500	175.47	20	174,500	179.90	136	672,336	97.19	0	0	0.00
中 島	1	10,000	-----	3	20,000	40.65	24	152,233	88.68	0	0	0.00
北 条	1	2,500	31.25	17	128,500	59.93	157	859,103	85.81	4	64,904	6.94
横 河 原	0	0	0.00	7	51,000	43.40	77	526,245	91.61	0	0	0.00
川 内	2	49,900	212.34	5	140,200	68.89	61	796,555	93.88	0	0	0.00
砥 部	0	0	0.00	8	116,000	78.43	79	592,119	108.91	0	0	0.00
松 前	0	0	0.00	26	410,100	78.64	136	1,705,993	92.24	0	0	0.00
郡 中	5	73,750	460.94	23	363,150	130.68	141	1,318,780	101.79	0	0	0.00
上 灘	0	0	-----	0	0	0.00	16	123,377	136.60	0	0	0.00
中 山	1	4,400	-----	4	32,600	46.57	14	138,096	104.68	0	0	0.00
久 万	2	8,000	-----	7	78,000	89.66	44	477,819	99.71	0	0	0.00

※代弁率は年度初めから当該月までの平均残高により算出したものです。

平成 29 年 10 月分

(単位：千円)

店 舗 名	保 証 承 諾						保 証 債 務 残 高			代 位 弁 済		
	当 月 中		対前年 同月比 (%)	当 月 末		対前年 同月比 (%)	当 月 末		対前年 同月比 (%)	当 月 末		代弁率 (%)
	件数	金 額		件数	金 額		件数	金 額		件数	金 額	
伊予 今 治	5	67,000	126.42	47	696,262	71.91	330	4,163,828	83.06	4	129,062	2.94
中 浜	5	59,500	915.38	27	285,500	73.87	151	1,493,258	97.65	2	3,977	0.27
日 吉	6	94,900	1,898.00	24	376,900	137.05	170	1,489,971	89.81	1	8,641	0.57
今 治 南	0	0	-----	8	55,500	46.64	71	530,981	94.50	0	0	0.00
波 止 浜	3	19,600	-----	18	197,800	120.61	79	672,895	94.55	0	0	0.00
鳥 生	2	20,000	800.00	15	102,900	44.01	95	731,380	98.47	1	1,619	0.22
桜 井	2	11,400	-----	12	140,900	541.92	62	387,044	107.17	0	0	0.00
菊 間	0	0	-----	6	41,000	46.86	50	404,435	97.34	0	0	0.00
大 島	1	5,000	14.29	14	106,500	50.12	91	786,780	89.39	0	0	0.00
伯 方	3	33,000	-----	12	133,500	128.61	56	539,053	92.38	0	0	0.00
宮 浦	2	10,000	-----	4	40,000	57.14	28	258,464	93.84	0	0	0.00
新 居 浜	7	98,500	113.22	30	539,700	73.58	345	3,571,121	74.79	2	27,387	0.70
角 野	5	87,000	79.89	23	373,500	107.45	161	1,715,145	100.26	0	0	0.00
新居浜東	2	8,400	210.00	11	77,900	107.45	94	564,790	83.71	0	0	0.00
中 萩	1	5,000	-----	12	80,400	46.39	87	836,490	91.33	0	0	0.00
土 居	6	93,000	808.70	13	132,000	141.18	98	642,622	94.43	1	13,344	2.09
三 島	1	5,000	20.16	20	96,600	23.75	185	1,643,476	86.60	0	0	0.00
川 之 江	1	1,000	1.60	20	563,000	171.75	168	2,045,163	87.05	0	0	0.00
西 条	5	37,400	28.77	43	415,500	46.26	395	3,591,767	87.44	0	0	0.00
三 芳	0	0	0.00	4	59,700	38.89	68	665,501	94.37	0	0	0.00
壬 生 川	2	14,000	87.50	28	234,800	55.44	129	1,171,823	94.81	1	1,943	0.16
丹 原	0	0	-----	3	8,000	32.00	25	165,292	93.49	1	2,254	1.32
小 松	1	5,000	-----	6	74,500	78.67	69	624,474	97.39	0	0	0.00
八 幡 浜	0	0	0.00	34	349,000	51.02	187	2,311,228	82.00	2	14,650	0.60
大洲本町	1	1,600	14.55	5	91,550	250.82	45	278,800	96.06	0	0	0.00
大 洲	2	35,500	37.37	26	365,200	94.86	178	1,892,809	84.83	1	1,186	0.06
長 浜	0	0	0.00	4	36,000	35.29	43	587,223	81.61	0	0	0.00
五 十 崎	2	44,400	1,776.00	7	145,400	158.04	41	405,258	95.48	0	0	0.00
内 子	2	20,000	-----	11	154,100	240.78	67	638,301	101.84	0	0	0.00
川 之 石	2	7,000	-----	6	33,000	227.59	21	113,817	113.52	0	0	0.00
伊 方	0	0	-----	1	2,500	-----	13	43,000	60.67	0	0	0.00
三 机	1	5,000	-----	1	5,000	-----	1	5,000	100.00	0	0	0.00
三 崎	0	0	-----	1	2,400	48.00	21	118,843	87.38	0	0	0.00
三 瓶	0	0	-----	4	45,500	83.79	37	223,859	91.92	0	0	0.00
宇 和 島	7	157,000	129.22	26	394,300	49.09	300	3,099,164	85.84	1	286	0.01
追 手	0	0	-----	0	0	-----	1	303	57.82	0	0	0.00
卯 之 町	2	39,000	154.76	9	64,800	52.38	81	564,168	91.81	0	0	0.00
野 村	1	5,000	-----	13	75,800	64.24	74	491,265	97.51	0	0	0.00
高 山	1	5,000	-----	1	5,000	14.29	11	121,402	90.73	0	0	0.00
吉 田	0	0	-----	5	68,500	156.75	37	229,728	78.23	2	20,442	8.10
近 永	2	33,000	132.00	8	83,000	95.40	48	475,591	93.70	0	0	0.00
松 丸	0	0	0.00	5	62,260	152.22	14	80,739	111.75	0	0	0.00
岩 松	0	0	0.00	5	12,400	25.31	44	236,847	90.15	0	0	0.00
愛 南	1	15,000	40.54	9	79,000	82.21	87	742,745	99.66	1	1,319	0.17
富 田	1	5,000	28.57	12	54,300	28.65	67	388,389	93.77	0	0	0.00
古 川	3	12,000	-----	20	132,200	146.89	104	538,206	102.63	0	0	0.00
牛 渕	0	0	0.00	3	17,500	34.31	57	248,573	87.16	0	0	0.00
原 町	0	0	-----	4	29,500	38.06	45	285,139	77.71	0	0	0.00
日 高	0	0	-----	1	10,000	55.56	6	41,517	86.59	0	0	0.00
丸 亀	0	0	-----	0	0	-----	1	15,358	59.37	0	0	0.00
三 津 東	0	0	-----	1	3,000	200.00	4	8,500	59.97	0	0	0.00
桑 原	2	16,040	-----	5	45,040	33.61	47	390,641	100.89	0	0	0.00
大 西	0	0	-----	2	27,000	41.54	43	267,973	76.07	0	0	0.00
計	138	1,480,690	78.02	1,072	12,169,909	71.33	8,453	75,573,805	88.77	35	396,394	0.51

※代弁率は年度初めから当該月までの平均残高により算出したものです。

店 舗 名	保 証 承 諾						保 証 債 務 残 高			代 位 弁 済			
	当 月 中		対前年 同月比 (%)	当 月 末		対前年 同月比 (%)	当 月 末		対前年 同月比 (%)	当 月 末		代弁率 (%)	
	件数	金 額		件数	金 額		件数	金 額		件数	金 額		
四国	松 山	1	5,000	-----	5	24,000	30.00	45	351,779	131.99	0	0	0.00
	松 山 南	0	0	0.00	2	11,000	9.02	24	193,168	67.59	0	0	0.00
	今 治	0	0	-----	1	3,300	7.42	28	434,257	84.24	0	0	0.00
	八 幡 浜	3	37,000	246.67	5	52,000	42.98	30	345,335	102.16	0	0	0.00
	宇 和 島	0	0	-----	3	12,000	7.64	45	288,497	79.69	0	0	0.00
	御 荘	0	0	-----	0	0	-----	2	2,210	55.95	0	0	0.00
	松 山 西	1	3,000	-----	1	3,000	6.00	18	141,293	51.75	0	0	0.00
	四国中央	0	0	-----	2	50,000	-----	8	63,629	132.44	0	0	0.00
	計	5	45,000	180.00	19	155,300	26.34	200	1,820,168	81.66	0	0	0.00
百十四	松 山	0	0	0.00	7	49,500	10.61	98	1,160,034	89.40	0	0	0.00
	新 居 浜	2	4,500	450.00	13	116,500	211.82	58	566,798	104.51	0	0	0.00
	三 島	0	0	-----	9	81,500	53.69	39	351,192	122.73	0	0	0.00
	今 治	3	25,000	-----	17	191,500	91.63	65	681,926	113.86	0	0	0.00
	西 条	2	10,000	200.00	14	99,840	665.60	75	284,757	95.62	0	0	0.00
	計	7	39,500	19.17	60	538,840	60.05	335	3,044,707	100.73	0	0	0.00
阿波	松 山	0	0	-----	5	32,400	127.06	47	474,068	107.43	0	0	0.00
	池 田	0	0	-----	0	0	-----	1	4,369	50.21	0	0	0.00
	藍 住	1	15,000	-----	1	15,000	-----	2	22,420	79.56	0	0	0.00
	鳴 門	0	0	-----	0	0	-----	1	37,380	123.68	0	0	0.00
	計	1	15,000	-----	6	47,400	185.88	51	538,237	105.87	0	0	0.00
広島	松 山	1	25,000	-----	20	273,500	77.04	145	1,433,156	87.40	0	0	0.00
	今 治	3	6,000	19.05	20	222,500	89.90	134	885,092	70.46	0	0	0.00
	伊予西条	3	27,000	128.57	9	117,500	150.26	83	485,549	86.23	0	0	0.00
	新 居 浜	0	0	-----	1	5,000	14.08	66	714,002	73.75	0	0	0.00
	三 島	1	3,000	5.36	15	161,800	77.12	107	628,028	85.33	0	0	0.00
	川 之 江	0	0	-----	0	0	0.00	29	114,352	40.83	0	0	0.00
	因 島	0	0	-----	0	0	0.00	4	131,077	80.30	0	0	0.00
	木 江	0	0	-----	0	0	-----	1	4,322	68.32	0	0	0.00
	計	8	61,000	56.22	65	780,300	82.83	569	4,395,578	78.31	0	0	0.00
中国	川 之 江	0	0	-----	1	1,000	-----	15	133,654	52.25	0	0	0.00
	丸 亀	0	0	-----	0	0	-----	1	6,500	35.17	0	0	0.00
	計	0	0	-----	1	1,000	-----	16	140,154	51.10	0	0	0.00
山口	松 山	0	0	-----	5	80,000	93.02	45	662,879	85.48	0	0	0.00
	今 治	0	0	-----	0	0	-----	5	45,297	53.76	0	0	0.00
	尾 道	0	0	-----	0	0	-----	1	5,491	73.26	0	0	0.00
	計	0	0	-----	5	80,000	93.02	51	713,667	82.30	0	0	0.00
西日本	広 島	0	0	-----	0	0	-----	2	8,625	96.85	0	0	0.00
	計	0	0	-----	0	0	-----	2	8,625	96.85	0	0	0.00
愛媛	本 店	2	8,300	16.27	68	1,586,550	153.25	504	5,535,825	95.66	0	0	0.00
	中央市場	0	0	-----	5	105,000	525.00	8	105,625	193.57	0	0	0.00
	水産市場	0	0	0.00	0	0	0.00	10	56,147	67.57	0	0	0.00
	末 広 町	4	14,500	181.25	24	149,000	135.21	155	759,140	99.57	1	344	0.04
	大 街 道	7	33,400	75.16	56	365,600	94.24	237	1,359,751	109.58	3	3,493	0.26
	道 後	1	1,000	142.86	10	30,600	27.08	110	814,303	77.95	0	0	0.00
	本 町	0	0	0.00	10	147,400	65.11	150	813,921	95.25	0	0	0.00
	三 津 浜	3	12,100	268.89	22	225,100	93.40	139	819,793	82.64	1	1,455	0.17
	立 花	4	52,000	-----	24	207,400	63.91	123	820,563	107.47	0	0	0.00
	久 米	1	10,000	1,000.00	20	201,200	63.37	143	1,093,356	103.53	1	848	0.08
	余 戸	4	26,500	69.74	21	217,650	42.90	123	1,010,071	101.21	0	0	0.00
	鴨 川	2	10,000	200.00	14	116,500	84.91	137	777,596	83.57	1	1,772	0.22

※代弁率は年度初めから当該月までの平均残高により算出したものです。

平成 29 年 10 月分

(単位：千円)

店 舗 名	保 証 承 諾						保 証 債 務 残 高			代 位 弁 済		
	当 月 中		対前年 同月比 (%)	当 月 末		対前年 同月比 (%)	当 月 末		対前年 同月比 (%)	当 月 末		代弁率 (%)
	件数	金 額		件数	金 額		件数	金 額		件数	金 額	
愛媛 中央通	6	55,000	392.86	23	241,000	120.02	88	622,981	107.61	0	0	0.00
古 川	1	3,000	-----	12	70,500	22.89	138	697,556	91.68	0	0	0.00
桑 原	0	0	0.00	8	45,100	55.75	76	260,987	86.56	1	108	0.04
森 松	2	5,500	13.75	19	232,200	36.77	203	1,647,192	94.90	0	0	0.00
空 港 通	3	7,000	-----	14	87,000	97.42	143	620,870	91.35	1	3,339	0.52
石 井	3	15,300	122.40	27	222,600	60.80	178	1,336,920	100.50	0	0	0.00
雄 郡	0	0	0.00	8	131,500	73.06	77	502,034	84.65	1	2,386	0.47
重 信	1	5,000	200.00	8	58,780	45.32	102	377,967	94.69	0	0	0.00
郡 中	1	2,000	0.99	12	107,500	46.24	91	680,859	107.15	0	0	0.00
久 万	0	0	-----	3	29,000	126.09	32	112,268	89.20	0	0	0.00
北 条	2	15,000	170.45	18	175,000	143.73	113	554,226	92.33	3	57,151	9.95
川 之 江	1	3,500	-----	6	18,500	7.52	93	612,009	74.57	0	0	0.00
三 島	2	2,000	80.00	9	53,000	43.87	100	452,325	92.98	0	0	0.00
新 居 浜	8	47,000	151.61	47	477,700	186.09	170	1,438,047	88.22	0	0	0.00
新居浜東	1	3,000	-----	22	234,000	243.75	91	577,156	93.15	1	8,380	1.44
泉 川	3	15,960	399.00	15	116,060	65.02	81	409,190	91.83	0	0	0.00
西 条	3	9,000	20.69	39	282,690	60.91	235	1,559,488	100.56	1	4,839	0.30
氷 見	0	0	-----	7	26,000	49.06	55	162,916	99.74	0	0	0.00
壬 生 川	1	4,500	81.82	12	62,900	28.81	68	374,564	92.43	0	0	0.00
丹 原	0	0	0.00	8	37,500	63.72	80	305,384	99.86	0	0	0.00
今 治	8	55,500	382.76	43	227,700	90.07	242	1,602,143	88.16	0	0	0.00
旭 町	3	27,900	63.41	30	269,600	74.38	150	745,922	86.81	1	9,029	1.22
波 止 浜	2	10,000	142.86	22	178,000	235.76	103	656,939	86.84	0	0	0.00
伯 方	2	15,000	-----	11	62,500	116.82	78	493,774	96.30	0	0	0.00
弓 削	0	0	0.00	1	30,000	105.26	32	170,676	79.40	0	0	0.00
菊 間	0	0	-----	4	10,600	69.01	24	51,810	78.29	0	0	0.00
吉 海	0	0	0.00	7	12,800	50.20	38	124,211	89.79	0	0	0.00
長 浜	1	5,000	33.33	6	22,000	57.29	41	169,140	92.20	1	7,371	4.17
内 子	2	12,000	240.00	6	29,500	30.01	72	601,537	86.15	0	0	0.00
大 洲	0	0	-----	13	69,950	36.43	133	608,979	75.55	2	2,756	0.43
八 幡 浜	2	3,500	16.67	31	261,000	124.29	119	948,154	98.70	1	528	0.06
三 瓶	1	2,500	-----	9	141,000	97.58	36	371,490	103.63	0	0	0.00
川 之 石	0	0	-----	4	23,700	20.88	32	148,126	72.57	0	0	0.00
野 村	1	30,000	-----	8	101,500	406.00	34	225,637	119.13	0	0	0.00
卯 之 町	2	63,000	450.00	16	155,000	49.05	93	707,406	95.69	0	0	0.00
宇 和 島	1	5,000	90.91	19	292,100	50.26	181	1,538,940	80.01	1	18,308	1.13
近 永	0	0	-----	12	110,400	64.13	64	517,539	96.56	0	0	0.00
吉 田	1	5,000	333.33	9	71,000	111.99	53	211,649	99.12	0	0	0.00
岩 松	0	0	0.00	10	54,200	177.70	43	115,458	129.77	0	0	0.00
城 辺	2	6,000	16.67	11	73,100	122.04	58	262,731	98.45	0	0	0.00
宇和島南	1	20,000	277.78	11	86,500	264.53	68	238,831	99.69	0	0	0.00
見 奈 良	0	0	-----	11	51,700	93.15	63	320,946	91.07	0	0	0.00
今 治 東	1	2,000	-----	7	37,000	141.22	67	253,308	95.91	0	0	0.00
湯 築	0	0	0.00	0	0	0.00	28	57,806	60.54	0	0	0.00
松山駅前	3	11,000	-----	12	45,130	46.86	66	187,200	90.65	0	0	0.00
味 生	2	11,000	-----	8	31,900	57.07	59	159,502	101.84	0	0	0.00
松 末	0	0	0.00	17	105,900	211.38	74	379,958	125.02	0	0	0.00
中 萩	1	500	-----	14	83,000	129.28	76	263,142	113.20	0	0	0.00
日 高	0	0	-----	8	29,200	91.82	84	356,609	88.34	0	0	0.00
三津浜東	0	0	0.00	4	6,650	57.83	29	51,812	75.23	0	0	0.00
金 生	2	7,500	-----	16	78,500	104.95	73	298,296	116.28	0	0	0.00
中 之 庄	0	0	-----	6	45,500	83.64	44	192,133	84.20	0	0	0.00
飯 岡	2	9,000	900.00	10	71,740	119.17	36	148,312	100.46	0	0	0.00
川 内	2	6,800	45.03	15	101,800	64.37	68	390,937	88.94	0	0	0.00
桜 井	2	5,400	-----	6	66,300	158.99	57	195,961	87.53	0	0	0.00
松 前	1	1,500	3.06	12	108,100	96.52	77	573,306	100.88	0	0	0.00
姫 原	1	1,000	111.11	2	2,000	8.03	21	37,014	91.74	0	0	0.00

※代弁率は年度初めから当該月までの平均残高により算出したものです。

店 舗 名	保 証 承 諾						保 証 債 務 残 高			代 位 弁 済		
	当 月 中		対前年 同月比 (%)	当 月 末		対前年 同月比 (%)	当 月 末		対前年 同月比 (%)	当 月 末		代弁率 (%)
	件数	金 額		件数	金 額		件数	金 額		件数	金 額	
愛媛 東 京	0	0	-----	0	0	-----	1	1,200	40.00	0	0	0.00
土 居	1	5,000	-----	12	58,500	136.05	54	270,363	70.53	0	0	0.00
砥 部	1	2,000	23.53	9	27,800	53.36	66	420,099	101.86	1	1,709	0.39
来 住	1	2,000	-----	15	81,900	70.91	97	481,924	98.62	0	0	0.00
大 阪	0	0	-----	0	0	0.00	1	24,272	84.96	0	0	0.00
計	115	685,660	80.90	1,058	9,375,300	81.14	6,888	42,846,219	93.52	22	123,816	0.28
高知 松 山	0	0	-----	3	27,000	21.65	29	308,746	105.40	0	0	0.00
今 治	0	0	-----	4	18,000	56.25	25	125,570	72.40	0	0	0.00
新 居 浜	1	3,000	120.00	2	18,000	26.67	50	261,286	78.46	0	0	0.00
八 幡 浜	1	4,000	-----	5	105,000	567.57	16	182,741	110.04	0	0	0.00
宇 和 島	0	0	0.00	3	12,000	19.20	41	158,449	78.34	0	0	0.00
城 辺	0	0	0.00	3	7,500	8.15	29	119,494	76.79	1	523	0.42
計	2	7,000	60.87	20	187,500	47.20	190	1,156,286	87.38	1	523	0.04
徳島 松 山	0	0	-----	2	3,750	11.36	24	202,873	86.73	1	11,764	5.10
今 治	0	0	0.00	15	149,000	80.11	92	677,292	125.37	0	0	0.00
池 田	0	0	-----	1	7,400	-----	1	7,214	-----	0	0	0.00
計	0	0	0.00	18	160,150	73.13	117	887,379	114.63	1	11,764	1.30
香川 松 山	0	0	0.00	8	146,000	170.56	77	762,194	86.85	0	0	0.00
松 山 西	1	15,000	250.00	5	82,000	68.91	38	414,866	83.18	0	0	0.00
今 治	2	18,000	276.92	30	272,000	418.46	110	824,224	100.94	0	0	0.00
西 条	0	0	-----	8	46,000	115.00	62	379,008	75.98	0	0	0.00
新 居 浜	1	11,000	-----	19	149,000	647.83	74	718,554	85.98	1	2,894	0.41
三 島	2	11,000	15.38	12	103,000	91.72	56	362,995	104.40	0	0	0.00
川 之 江	3	20,000	44.44	9	86,000	97.73	69	728,728	77.71	0	0	0.00
大 洲	0	0	-----	8	85,000	239.44	35	195,645	99.44	0	0	0.00
八 幡 浜	1	4,000	133.33	8	38,000	110.14	33	129,642	98.28	0	0	0.00
宇 和 島	2	8,000	13.33	17	135,000	80.84	69	428,053	98.47	0	0	0.00
岩 松	0	0	-----	1	3,000	4.23	15	111,505	59.28	0	0	0.00
計	12	87,000	44.62	125	1,145,000	136.16	638	5,055,413	87.70	1	2,894	0.06
もみじ 福 山 東	0	0	-----	1	2,000	-----	1	2,000	-----	0	0	0.00
因 島 田 熊	0	0	-----	0	0	-----	1	202	27.01	0	0	0.00
因 島	0	0	-----	1	10,000	200.00	2	11,970	153.27	0	0	0.00
計	0	0	-----	2	12,000	240.00	4	14,172	165.60	0	0	0.00
愛媛信用 本 店	4	9,500	158.33	19	63,200	52.67	157	545,943	79.20	1	1,149	0.20
城 東	1	4,000	-----	19	69,100	134.17	61	203,273	103.41	0	0	0.00
松山本町	2	7,700	810.53	14	120,700	160.27	72	297,316	95.05	0	0	0.00
道 後	0	0	0.00	7	37,800	71.32	62	219,501	90.15	0	0	0.00
東環東本	2	35,000	-----	11	69,000	552.00	74	303,256	94.65	0	0	0.00
久 米	2	4,000	37.04	29	238,500	83.28	122	665,108	108.01	2	3,614	0.57
潮 見	1	5,000	-----	12	58,500	65.69	72	352,906	90.58	0	0	0.00
余 戸	1	5,000	-----	17	112,460	295.95	41	250,686	100.14	0	0	0.00
湊 町	0	0	-----	0	0	-----	2	232	44.28	0	0	0.00
中 央 通	0	0	-----	6	28,390	67.60	41	132,689	89.06	0	0	0.00
石 井	2	3,800	-----	23	180,000	202.02	135	701,272	93.82	0	0	0.00
平 井	3	6,570	123.96	24	45,670	107.97	80	255,416	93.09	0	0	0.00
齊 院	0	0	-----	9	36,500	169.77	48	156,693	168.06	0	0	0.00
土 居 田	1	1,100	-----	8	18,600	23.34	62	167,480	86.97	0	0	0.00
立 花	0	0	-----	4	6,840	10.96	50	225,530	93.71	0	0	0.00
砥 部	2	12,000	-----	26	176,210	171.91	86	366,536	109.56	0	0	0.00
横 河 原	0	0	0.00	8	37,000	211.43	39	114,536	129.19	0	0	0.00
久 万	3	27,000	-----	7	97,000	843.48	20	128,907	94.74	0	0	0.00
今 治	6	22,700	206.36	37	370,916	103.13	207	1,183,556	98.24	1	1,236	0.10

※代弁率は年度初めから当該月までの平均残高により算出したものです。

平成 29 年 10 月分

(単位：千円)

店 舗 名	保 証 承 諾						保 証 債 務 残 高			代 位 弁 済		
	当 月 中		対前年 同月比 (%)	当 月 末		対前年 同月比 (%)	当 月 末		対前年 同月比 (%)	当 月 末		代弁率 (%)
	件数	金 額		件数	金 額		件数	金 額		件数	金 額	
愛媛信用 本 町	0	0	-----	0	0	-----	1	161	54.95	0	0	0.00
常 盤 町	2	21,000	106.06	10	74,200	111.08	92	295,233	99.22	2	19,286	6.12
鳥 生	2	20,000	235.29	13	130,000	119.16	63	376,732	114.90	0	0	0.00
波 止 浜	2	3,000	600.00	14	51,500	28.88	73	572,782	88.91	0	0	0.00
喜 田 村	1	5,000	100.00	17	97,000	118.00	102	358,949	98.86	1	2,029	0.56
壬 生 川	0	0	-----	10	37,750	112.69	93	331,426	86.97	0	0	0.00
丹 原 岡	0	0	0.00	1	1,500	5.17	29	112,126	85.52	1	2,705	2.19
菊 間	0	0	0.00	8	29,230	177.15	25	64,806	107.13	0	0	0.00
大 西	2	13,900	-----	14	71,400	223.13	55	215,560	101.28	0	0	0.00
八 幡 浜	3	15,500	193.75	10	68,150	68.84	87	469,555	87.99	2	9,993	2.14
江 戸 岡	0	0	-----	0	0	0.00	7	10,184	70.83	0	0	0.00
大 洲	0	0	0.00	4	11,000	20.37	43	226,666	93.81	1	830	0.36
野 村	1	3,000	60.00	6	31,900	47.97	24	110,046	106.95	0	0	0.00
宮 西	1	20,000	2,000.00	5	31,000	91.72	40	109,626	94.28	0	0	0.00
今治立花	0	0	0.00	16	71,000	122.41	58	165,272	117.21	0	0	0.00
朝 生 田	1	11,000	73.33	9	32,000	52.29	51	165,105	89.99	0	0	0.00
川 内	1	31,000	100.00	5	38,600	39.26	29	163,883	97.02	0	0	0.00
とべ中央	3	6,200	46.97	16	127,720	92.12	95	370,529	113.72	0	0	0.00
垣 生	1	10,576	528.80	7	40,076	25.33	75	352,571	92.94	0	0	0.00
雄 郡	2	8,000	-----	12	74,300	114.91	89	286,140	93.77	0	0	0.00
和 泉	2	7,900	20.00	19	64,600	56.92	96	279,811	99.39	0	0	0.00
港 南	1	6,000	-----	3	18,500	53.01	12	84,904	46.24	0	0	0.00
郡 中	1	5,000	76.92	19	48,050	126.45	94	244,455	153.75	0	0	0.00
松 前	0	0	-----	0	0	0.00	28	112,370	83.18	0	0	0.00
北 条	1	3,000	50.00	8	24,300	67.50	41	98,423	110.32	0	0	0.00
溝 辺	1	5,000	46.30	6	29,100	28.01	71	244,838	92.97	0	0	0.00
三 津 浜	2	7,000	82.35	20	77,950	177.56	94	264,686	111.97	0	0	0.00
味 生	1	1,500	15.79	7	43,000	101.18	37	145,768	100.79	0	0	0.00
西 条	2	11,600	36.25	12	54,450	57.62	103	473,050	85.04	2	1,673	0.34
新 居 浜	2	11,000	78.57	31	175,800	123.67	129	461,651	109.72	0	0	0.00
き し	4	16,500	150.00	20	108,450	166.85	91	323,212	98.58	0	0	0.00
中 菽	2	7,000	-----	10	25,000	45.05	67	174,513	86.29	0	0	0.00
三 島	1	6,000	-----	9	80,000	1,230.77	26	137,477	126.19	0	0	0.00
川 之 江	2	10,850	361.67	8	32,900	59.82	29	90,626	102.71	0	0	0.00
計	74	409,896	130.81	629	3,566,812	93.41	3,480	14,163,969	96.96	13	42,515	0.30
川之江 本 店	0	0	0.00	8	74,000	296.00	33	179,644	108.01	0	0	0.00
上 分	1	3,500	-----	3	13,500	11.79	32	166,817	91.19	0	0	0.00
三 島	1	1,000	-----	2	3,000	16.67	16	53,374	87.08	0	0	0.00
南	0	0	-----	7	23,500	106.82	30	239,020	103.09	0	0	0.00
東	0	0	-----	6	27,000	158.82	18	78,728	111.12	0	0	0.00
西	2	34,000	-----	7	61,500	559.09	25	130,645	136.46	0	0	0.00
計	4	38,500	770.00	33	202,500	97.59	154	848,227	104.85	0	0	0.00
東予信用 本 店	2	16,500	330.00	14	95,500	194.11	61	244,320	107.01	2	1,941	0.85
泉 川	0	0	-----	3	11,000	64.71	28	93,090	79.89	0	0	0.00
川 東	0	0	0.00	7	76,300	172.62	45	251,120	94.88	0	0	0.00
三 島	1	3,000	60.00	6	19,700	39.48	34	118,095	110.69	0	0	0.00
松 柏	0	0	-----	0	0	-----	0	0	0.00	2	4,600	43.84
寒 川	2	10,000	200.00	9	32,500	64.87	32	121,894	116.60	0	0	0.00
西 条	0	0	-----	6	43,500	543.75	34	110,365	119.58	0	0	0.00
小 松	0	0	-----	2	4,000	22.35	29	74,688	86.14	0	0	0.00
中 菽	0	0	-----	5	13,200	-----	17	36,957	100.25	0	0	0.00
喜 多 川	0	0	0.00	2	7,000	51.85	16	25,515	78.61	0	0	0.00
新居浜駅	1	5,500	-----	6	31,000	157.36	31	156,972	97.91	0	0	0.00
計	6	35,000	145.83	60	333,700	123.82	327	1,233,015	98.27	4	6,542	0.54

※代弁率は年度初めから当該月までの平均残高により算出したものです。

平成 29 年 10 月分

(単位：千円)

店 舗 名	保 証 承 諾						保 証 債 務 残 高			代 位 弁 済		
	当 月 中		対前年 同月比 (%)	当 月 末		対前年 同月比 (%)	当 月 末		対前年 同月比 (%)	当 月 末		代弁率 (%)
	件数	金 額		件数	金 額		件数	金 額		件数	金 額	
宇和島 本店	5	22,500	300.00	33	109,500	199.82	172	580,489	99.04	0	0	0.00
恵美須町	3	52,500	617.65	17	95,000	78.51	107	440,639	93.13	0	0	0.00
新 橋	0	0	0.00	8	45,000	112.50	78	184,623	102.06	0	0	0.00
城 南	0	0	0.00	8	24,500	213.04	40	62,106	107.09	0	0	0.00
来	3	10,500	-----	7	37,000	68.27	52	134,480	87.14	0	0	0.00
泉 町	0	0	-----	6	16,300	56.21	50	127,440	92.26	0	0	0.00
吉 田	0	0	0.00	3	8,500	88.36	22	39,194	92.86	0	0	0.00
南 宇 和	0	0	-----	1	9,000	9.84	35	232,553	85.21	0	0	0.00
三 間	1	3,000	60.00	3	28,000	280.00	30	99,254	112.53	0	0	0.00
卯 之 町	0	0	0.00	3	20,000	181.82	40	144,922	88.00	0	0	0.00
計	12	88,500	171.84	89	392,800	90.80	626	2,045,699	94.77	0	0	0.00
観音寺 四国中央	0	0	-----	2	21,000	-----	7	31,730	-----	0	0	0.00
計	0	0	-----	2	21,000	466.67	7	31,730	243.03	0	0	0.00
商工中金 松 山	0	0	-----	4	34,400	215.00	58	496,903	79.39	0	0	0.00
高 松	0	0	-----	0	0	0.00	1	20,237	103.38	0	0	0.00
計	0	0	-----	4	34,400	95.56	59	517,140	80.12	0	0	0.00
単一農協 愛媛南農	0	0	-----	1	5,000	-----	3	9,972	130.99	0	0	0.00
越智今農	0	0	0.00	0	0	0.00	3	4,025	74.37	0	0	0.00
中央農協	0	0	-----	0	0	-----	1	7,439	-----	0	0	0.00
計	0	0	0.00	1	5,000	206.61	7	21,436	142.67	0	0	0.00
総合計	385	2,994,746	80.88	3,272	29,248,911	77.94	22,226	155,901,380	90.80	78	586,353	0.37

※代弁率は年度初めから当該月までの平均残高により算出したものです。

四国中央市

(旧 伊予三島市・川之江市・土居町・新宮村)

人口…88,826人 世帯数…38,949世帯

(平成29年9月30日現在)

愛媛県の東端部にあり、東は香川県、南東は徳島県、南は四国山地を境に高知県と隣接。紙製品の工業製造品の出荷数は全国トップを誇っています。



菓子工房 新宮本店



霧の森内にある菓子工房では、無農薬の新宮茶を使用した「霧の森大福」の生産・販売を行っている。インターネットなどで話題となり、常に品薄状態が続いているが、ここでは作りたての商品を購入することができる。本店では和菓子・洋菓子・お茶・茶そばなども販売。

※月曜(祝日の場合は火曜)休・4月～8月は無休) 営業9:00～17:00 霧の森大福1箱(8個入)1,000円

霧の森
①四国中央市新宮町馬立4491-1
☎0570(07)311-1
②月曜(祝日の場合は火曜)休・4月～8月は無休) 営業10時～17時

霧の森

無農薬栽培の 新宮茶で癒しの ひとときを

新宮インターから車で約1分。

霧の森は日本有数のお茶処・新宮村の魅力いっぱいのお茶拠点。無農薬栽培で作られた新宮茶は香り高く、上品な旨味が特長です。この新宮茶を使用した茶そばや川魚料理が評判のレストラン(ディナーは要予約)やお茶とスイーツが楽しめるカフェ(霧の森カフェ・ゆるり)、茶店(聴水庵)のほか、温泉施設(霧の森交湯館)などの癒し空間が点在、ゆったりとした時間を過ごせます。



虹の森公園

松野町

人口…4,138人 世帯数…2,076世帯
(H29年7月末現在)

愛媛県西南部に位置し、町の総面積の80%以上を山林原野が占めています。足摺宇和海国立自然公園に指定されている滑床溪谷など自然豊かな場所です。



レストラン遊鶴羽



四万十川の青さのりを練り込んだ麺にトッピングはあおさのり、四万十源流の天然水で作ったこだわりのうどんが人気。絶品の味が楽しめる。

※水曜(※祝日・春休み・GW・7月8月・冬休みは営業)、1月1日
営業11:00～16:30(オーダーストップ16:00)
青さのりうどん720円/えび天青さのりうどん1,020円/うどん520円 他

清流が流れる 森の国の魅力 あふれる道の駅

道の駅 虹の森公園まつりには、四万十川の淡水魚を中心に展示、ペンギンのお散歩で人気の「おさかな館」やリサイクルガラスを原料としたガラス細工の製作・販売、吹きガラス体験ができる「ガラス工房かざね」、地元の朝採れ野菜、ジビエ肉(鹿)、地域の方手作りの加工品が人気の産直所「かごもり市場」などがあり、松野町の魅力を発信する観光拠点となっています。清流の流れる町内をレンタサイクルで散策すれば、森の国が満喫できます。

虹の森公園

①北宇和郡松野町大字延野々1510-1
☎08995205006
②水曜(※祝日・春休み・GW・7月8月・冬休みは営業)、1月1日
営業10時～17時



本所

〒790-8651 愛媛県松山市一番町4丁目1番地2 中小企業会館2・3階
総務部／総務課 TEL089-931-2111(代) FAX089-931-2107
電算課 TEL089-931-2115 FAX089-931-2170
業務統括部／企業支援課 TEL089-931-2116 FAX089-931-2107
TEL089-931-2114 FAX089-931-2107
管理推進課 TEL089-931-2117 FAX089-931-2107
監査室 TEL089-931-2180 FAX089-931-1026

松山事業部

〒790-8651 愛媛県松山市一番町4丁目1番地2 中小企業会館1階
保証一課・保証二課・管理課 TEL089-931-2118 FAX089-931-2174

業務区域 松山市・東温市・伊予市・久万高原町・砥部町・松前町



新居浜支所

〒792-0025
新居浜市一宮町2丁目4番8号 新居浜商工会館2階
保証課 TEL0897-33-8282 FAX0897-33-8284
管理課 TEL0897-33-8292 FAX0897-33-8293

業務区域 新居浜市・西条市・四国中央市

八幡浜支所

〒796-8691
八幡浜市1590番地22 八幡浜商工会館4階
TEL0894-22-2003 FAX0894-22-3137

業務区域 八幡浜市・大洲市・西予市・内子町・伊方町

今治支所

〒794-0042
今治市旭町2丁目3番地20 今治商工会議所ビル5階
TEL0898-23-0170 FAX0898-23-0758

業務区域 今治市・上島町

宇和島支所

〒798-0040
宇和島市中央町1丁目9番10号 愛媛新聞ビル5階
TEL0895-22-6556 FAX0895-22-6583

業務区域 宇和島市・鬼北町・松野町・愛南町

がんばる中小企業のベストパートナー



EHIME GUARANTEE

愛媛県信用保証協会

