


保証月報

— EHIME GUARANTEE MONTHLY REPORT —



別子銅山の産業遺産「東平」(新居浜市)

2017/9

〈Guarantee Information〉

◇お知らせ

平成29年6月7日から7月27日までの間の豪雨及び
暴風雨による災害についての激甚災害並びにこれに対し適用すべき措置の指定について
経営安定関連保証4号に規定する「災害」及び「地域」の指定地域追加等について
経営安定関連保証4号に規定する「災害」及び「地域」の指定について
「企業立地の促進等による地域における産業集積の形成及び活性化に関する
法律の一部を改正する法律」施行に伴う信用保険特例の創設及び廃止について
第11回愛媛信用金庫創業セミナーの出席について

〈Column〉地域の魅力発信

◇No.9 内子町

石畳の宿

◇No.10 上島町

インランド・シー・リゾート Fespa

がんばる中小企業のベストパートナー



EHIME GUARANTEE

愛媛県信用保証協会

保証月報

— EHIME GUARANTEE MONTHLY REPORT —

2017/8

Contents

〈Guarantee Information〉

◇お知らせ

平成29年6月7日から7月27日までの間の豪雨及び

- 暴風雨による災害についての激甚災害並びにこれに対し適用すべき措置の指定について ①
- 経営安定関連保証4号に規定する「災害」及び「地域」の指定地域追加等について ①
- 経営安定関連保証4号に規定する「災害」及び「地域」の指定について ②
- 「企業立地の促進等による地域における産業集積の形成及び活性化に関する法律の一部を改正する法律」施行に伴う信用保険特例の創設及び廃止について ②
- 第11回愛媛信用金庫創業セミナーの出席について ②

◇Q&A よくある質問 ③

〈保証状況〉

- ◇今月の保証概況(平成29年8月) ④
- ◇本・支所別保証状況 ⑤
- ◇金融機関別保証状況 ⑤
- ◇業種別保証状況 ⑥
- ◇金額別・期間別・用途別保証状況 ⑦
- ◇市町制度保証状況 ⑧
- ◇ランキングベスト10 ⑨
- ◇金融機関店舗別保証状況 ⑩

〈Column〉地域の魅力発信

- ◇No.9 内子町 石畳の宿
- ◇No.10 インランド・シー・リゾート Fespa



当協会ホームページのご案内

愛媛県信用 検索

<http://www.ehime-cgc.or.jp/>



お知らせ(更新・新着情報)

- 2017年09月01日 / 保証の概況「平成29年8月」を掲載しました。
- 2017年08月15日 / 当協会の創業支援の取組みが愛媛新聞に掲載されました。
- 2017年08月08日 / 保証月報8月号を掲載しました。
- 2017年08月01日 / 保証の概況「平成29年7月」を掲載しました。
- 2017年07月14日 / 保証月報7月号を掲載しました。

平成29年6月7日から7月27日までの間の豪雨及び暴風雨による災害についての激甚災害並びにこれに対し適用すべき措置の指定について

「平成29年6月7日から7月27日までの間の豪雨及び暴風雨による災害についての激甚災害並びにこれに対し適用すべき措置の指定に関する政令」が、公布・施行されました。

つきましては、下記のとおり取扱うこととなりましたので、お知らせします。

なお、激甚災害保証は直接被害のみが対象となります。当社が愛媛県にあり、支社・工場等が下記の対象区域にあって被害を受けた場合に対象となります。

<本災害の取り扱い>

(1) 概要

平成29年6月7日から7月27日までの間の豪雨及び暴風雨による災害について激甚災害と指定し、同災害について新たに激甚災害保証を適用します。

(2) 対象区域

福岡県	朝倉市・朝倉郡東峰村
-----	------------

(3) 適用期限

平成29年6月7日～平成30年2月9日

経営安定関連保証4号に規定する「災害」及び「地域」の指定地域追加等について

平成29年7月5日からの大雨による災害についてセーフティネット保証4号に規定する指定区域の追加及び指定期間が延長されましたので、お知らせします。

<指定地域>

福岡県	うきは市・朝倉市・朝倉郡東峰村・田川郡添田町
大分県	別府市・中津市・日田市・竹田市・由布市・九重市・玖珠市

<指定期間>

延長前：平成29年10月12日

延長後：平成29年11月9日

経営安定関連保証4号に規定する「災害」及び「地域」の指定について

平成29年7月22日からの大雨による災害についてセーフティネット保証4号の指定がされましたので、お知らせします。

<指定地域>

秋田県	秋田市、横手市、大仙市
-----	-------------

<指定期間>

平成29年7月22日から平成29年11月21日まで

「企業立地の促進等による地域における産業集積の形成及び活性化に関する法律の一部を改正する法律」施行に伴う信用保険特例の創設及び廃止について

「企業立地の促進等による地域における産業集積の形成及び活性化に関する法律の一部を改正する法律」が平成29年7月31日付けで施行したことにより、新たに信用保険の特例が創設され、改正前の法律に基づく信用保険の特例が廃止されることになりましたので、お知らせします。

<新設>

- ・地域経済牽引事業関連保証
- ・地域経済牽引支援関連保証

<廃止>

- ・地域産業集積関連保証

第11回愛媛信用金庫創業セミナーの出席について

平成29年7月22日（土）に当協会職員が、愛媛信用金庫主催の創業セミナーにて「信用保証制度について」というテーマで講師をさせていただきました。創業を目指す方に当協会を知ってもらい、資金調達や経営相談先の選択肢として挙げてもらおうことを期待しています。

愛媛県信用保証協会は、創業を目指す方を応援します。




Q&A

よくある質問



温泉旅館が食事提供のため風俗営業許可を取得している場合、保証の対象となりますか？




食事の提供を主目的とする場合は、風俗営業許可の有無に関わらず、保証の対象となります。

なお、質問の場合のように風俗営業の許可を取得している場合は、「宣誓書（風俗営業の許可を受けていない旨）」の提出は不要です。



県外に住所登録している個人が愛媛県内での創業を計画している場合、愛媛県の保証協会で創業資金を取り組むことは可能ですか？




創業計画段階では、愛媛県内に事業実態がないため愛媛県の保証協会をご利用できません。現に住所登録している県外の保証協会に申込みしていただくことになります。

但し、創業計画段階には県外に居住していても、保証申込みするまでに愛媛県内に住所登録を変更した場合であれば、愛媛県の保証協会も利用できます。



「個人情報の取扱いに関する同意書」の下部にある金融機関記入欄を誤記入した場合は訂正印で対応したものでよいのですか？その場合、訂正印は何を使用すれば良いですか？



「金融機関でご記入ください。」となっていますので、誤記入した場合は、金融機関の支店長印（保証依頼書に押印している印）で訂正印をお願いします。

今月の保証概況 (平成29年8月)

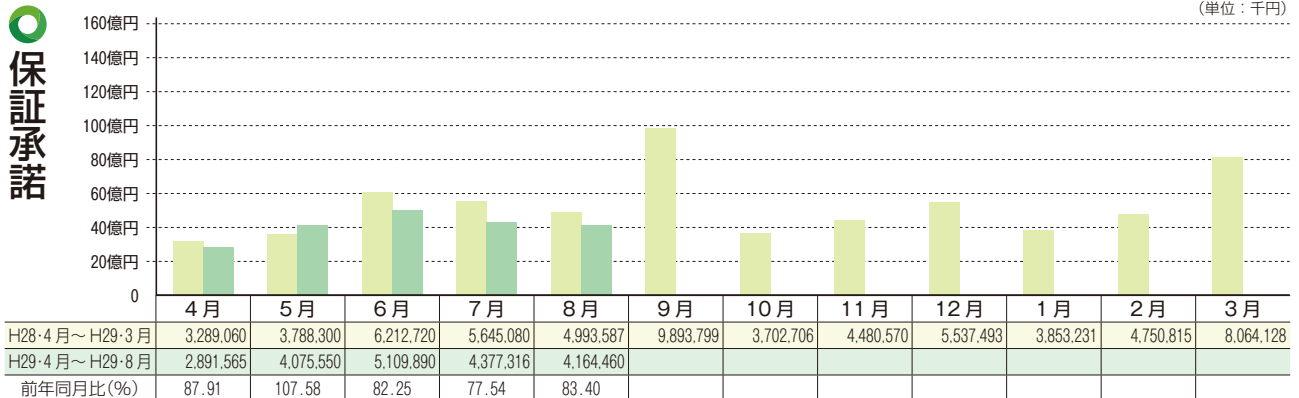
実績

(単位：千円)

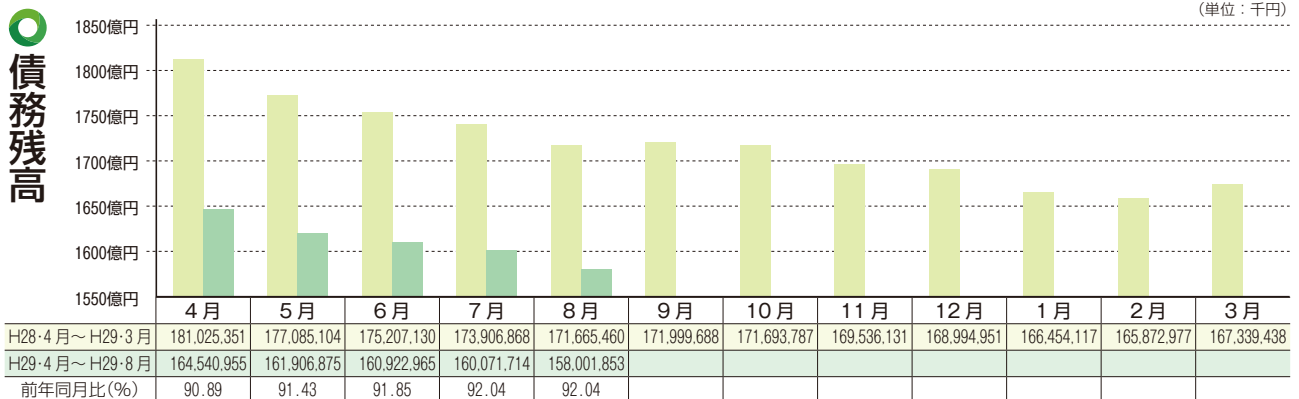
区分	当月中				当月末			
	件数	金額	対前年同月比(%)		件数	金額	対前年同月比(%)	
			件数	金額			件数	金額
保証申込	407	4,142,710	83.23	78.33	2,362	21,546,331	92.12	85.33
保証承諾	396	4,164,460	80.98	83.40	2,286	20,618,781	93.00	86.17
保証債務残高	—	—	—	—	22,475	158,001,853	96.02	92.04
代位弁済	21	175,937	262.50	2043.93	51	308,228	79.69	87.14

推移グラフ

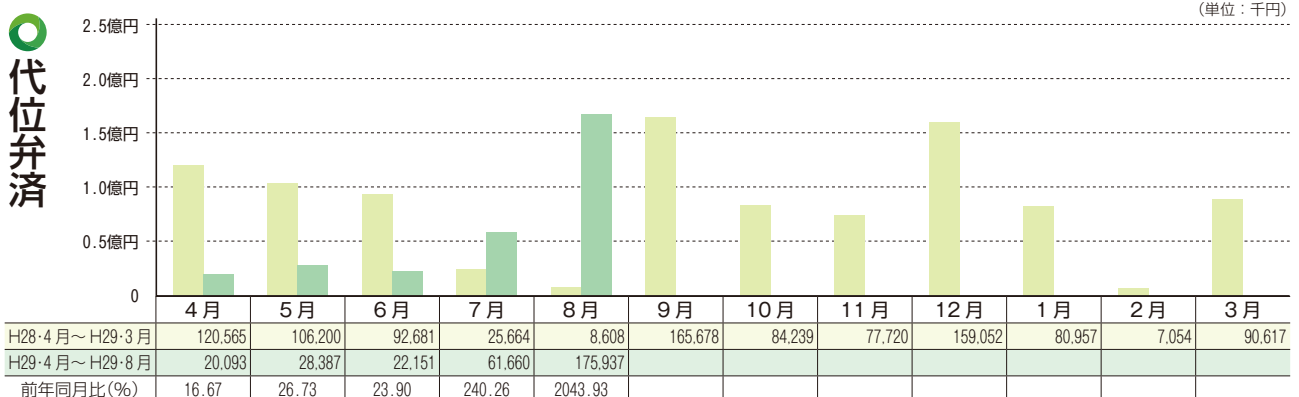
(単位：千円)



(単位：千円)



(単位：千円)



本・支所別保証状況 金融機関別保証状況

保証状況
EHIME GUARANTEE

本・支所別保証状況 (平成 29 年 8 月分)

(単位：千円)

区分	保証承諾						保証債務残高			代位弁済					
	当月中			当月末			当月末			当月中			当月末		
	件数	金額	前年比 (%)	件数	金額	前年比 (%)	件数	金額	前年比 (%)	件数	金額	前年比 (%)	件数	金額	前年比 (%)
本所	200	1,791,310	89.12	1,048	9,794,085	84.83	10,666	73,727,420	93.70	13	146,012	4,311.30	24	206,587	158.34
新居浜	74	1,038,550	102.66	506	4,646,320	94.18	4,922	35,224,684	89.69	0	0	0.00	8	37,766	76.13
今治	63	763,900	94.94	378	3,240,916	96.51	3,339	24,185,261	91.43	5	8,861	-----	7	20,773	81.43
八幡浜	34	350,700	46.54	187	1,764,300	73.92	1,734	13,816,413	89.72	2	2,756	236.78	8	22,665	26.27
宇和島	25	220,000	53.15	167	1,173,160	68.80	1,814	11,048,076	93.19	1	18,308	531.50	4	20,437	33.04
合計	396	4,164,460	83.40	2,286	20,618,781	86.17	22,475	158,001,853	92.04	21	175,937	2,043.93	51	308,228	87.14

金融機関別保証状況 (平成 29 年 8 月分)

(単位：千円)

	保証承諾						保証債務残高			代位弁済					
	当月中			当月末			当月末			当月中			当月末		
	件数	金額	構成比	件数	金額	構成比	件数	金額	構成比	件数	金額	構成比	件数	金額	構成比
銀行	伊予	140	2,008,900	730	8,200,165	39.77	8,653	77,169,874	48.84	10	90,970	19	157,019	50.94	
	四国	1	6,000	10	62,300	0.30	206	1,856,747	1.18	0	0	0	0	0.00	
	百十四	8	71,000	41	375,840	1.82	330	2,998,002	1.90	0	0	0	0	0.00	
	阿波	1	5,400	4	18,900	0.09	52	541,304	0.34	0	0	0	0	0.00	
	広島	11	125,000	44	642,800	3.12	577	4,511,706	2.86	0	0	0	0	0.00	
	中国	1	1,000	1	1,000	0.00	16	145,154	0.09	0	0	0	0	0.00	
	山口	0	0	4	70,000	0.34	51	745,054	0.47	0	0	0	0	0.00	
	西日本	0	0	0	0	0.00	2	8,673	0.01	0	0	0	0	0.00	
	みずほ	0	0	0	0	0.00	26	628,547	0.40	0	0	0	0	0.00	
	りそな	0	0	0	0	0.00	1	15,847	0.01	0	0	0	0	0.00	
	三井住友	0	0	0	0	0.00	8	50,813	0.03	0	0	0	0	0.00	
	三菱東京	0	0	0	0	0.00	19	227,973	0.14	0	0	0	0	0.00	
	三井住友信託	0	0	0	0	0.00	0	0	0.00	0	0	0	0	0.00	
	あおぞら	0	0	0	0	0.00	0	0	0.00	0	0	0	0	0.00	
	愛媛	125	1,143,600	759	7,010,940	34.00	6,907	43,202,373	27.34	9	81,702	19	121,152	39.31	
	香川	11	68,500	93	906,000	4.39	641	5,082,515	3.22	0	0	1	2,894	0.94	
	高知	5	65,000	17	165,500	0.80	192	1,207,753	0.76	0	0	1	523	0.17	
徳島	4	26,750	11	98,150	0.48	120	903,364	0.57	0	0	0	0	0.00		
もみじ	0	0	1	10,000	0.05	3	12,466	0.01	0	0	0	0	0.00		
小計	307	3,521,150	1,715	17,561,595	85.17	17,804	139,308,165	88.17	19	172,672	40	281,588	91.36		
信用金庫	愛媛	72	548,810	445	2,439,986	11.83	3,482	14,072,631	8.91	2	3,265	8	20,586	6.68	
	川之江	4	14,500	22	111,000	0.54	156	821,687	0.52	0	0	0	0	0.00	
	東予	3	8,000	44	245,500	1.19	330	1,238,444	0.78	0	0	3	6,055	1.96	
	宇和島	8	47,000	55	209,300	1.02	631	1,983,908	1.26	0	0	0	0	0.00	
	観音寺	1	20,000	1	20,000	0.10	6	31,469	0.02	0	0	0	0	0.00	
	信金中金	0	0	0	0	0.00	0	0	0.00	0	0	0	0	0.00	
小計	88	638,310	567	3,025,786	14.67	4,605	18,148,140	11.49	2	3,265	11	26,640	8.64		
朝銀西	0	0	0	0	0.00	0	0	0.00	0	0	0	0	0.00		
県信連	0	0	0	0	0.00	0	0	0.00	0	0	0	0	0.00		
単一農協	1	5,000	1	5,000	0.02	7	18,346	0.01	0	0	0	0	0.00		
県信漁連	0	0	0	0	0.00	0	0	0.00	0	0	0	0	0.00		
農林中金	0	0	0	0	0.00	0	0	0.00	0	0	0	0	0.00		
商工中金	0	0	3	26,400	0.13	59	527,202	0.33	0	0	0	0	0.00		
損保・生保	0	0	0	0	0.00	0	0	0.00	0	0	0	0	0.00		
労働金庫	0	0	0	0	0.00	0	0	0.00	0	0	0	0	0.00		
その他	0	0	0	0	0.00	0	0	0.00	0	0	0	0	0.00		
小計	1	5,000	4	31,400	0.15	66	545,548	0.35	0	0	0	0	0.00		
合計	396	4,164,460	2,286	20,618,781	100.00	22,475	158,001,853	100.00	21	175,937	51	308,228	100.00		

業種別保証状況

業種別保証状況 (平成 29 年 8 月分)

(単位：千円)

区 分	保 証 承 諾					保 証 債 務 残 高			代 位 弁 済				
	当 月 中		当 月 末			当 月 末			当 月 中		当 月 末		
	件数	金 額	件数	金 額	構成比	件数	金 額	構成比	件数	金 額	件数	金 額	構成比
製 造 業	48	763,500	364	4,360,860	21.15	3,585	33,086,658	20.94	5	80,408	8	94,575	30.68
食 料 品 工 業	6	124,000	38	484,200	2.35	521	4,939,704	3.13	4	73,418	5	75,672	24.55
織 維 品 工 業	7	104,200	57	642,250	3.11	424	4,987,203	3.16	0	0	0	0	0.00
木 材 ・ 木 製 品 工 業	1	2,000	14	160,500	0.78	136	1,808,038	1.14	0	0	0	0	0.00
家 具 ・ 建 具 工 業	4	30,000	12	64,350	0.31	95	553,804	0.35	0	0	0	0	0.00
紙 工 業	2	165,000	16	433,500	2.10	201	2,574,829	1.63	0	0	0	0	0.00
製 版 ・ 製 本 業	0	0	0	0	0.00	13	68,015	0.04	1	6,990	1	6,990	2.27
化 学 工 業	0	0	2	100,000	0.48	14	356,548	0.23	0	0	0	0	0.00
石 油 石 炭 製 品 工 業	0	0	0	0	0.00	1	12,000	0.01	0	0	0	0	0.00
ゴ ム ・ プ ラ ス チ ッ ク 工 業	1	5,000	6	21,240	0.10	63	557,383	0.35	0	0	0	0	0.00
ゴ ム 製 品 製 造 業	0	0	1	10,000	0.05	5	59,146	0.04	0	0	0	0	0.00
皮 革 工 業	0	0	0	0	0.00	0	0	0.00	0	0	0	0	0.00
窯 業	1	22,000	11	418,140	2.03	118	1,386,048	0.88	0	0	0	0	0.00
機 械 工 業	2	2,000	34	484,800	2.35	457	4,936,592	3.12	0	0	0	0	0.00
電 気 機 器 工 業	3	18,000	13	105,000	0.51	116	1,440,539	0.91	0	0	0	0	0.00
車 輜 工 業	0	0	1	5,000	0.02	15	168,217	0.11	0	0	0	0	0.00
船 舶 工 業	1	5,000	8	88,000	0.43	107	1,246,619	0.79	0	0	0	0	0.00
金 属 工 業	11	248,800	54	678,300	3.29	443	3,741,107	2.37	0	0	2	11,912	3.86
ソ フ ト ウ ェ ア 業	1	5,000	8	136,800	0.66	126	972,297	0.62	0	0	0	0	0.00
情 報 処 理 サ ー ビ ス 業	0	0	0	0	0.00	4	10,349	0.01	0	0	0	0	0.00
農 林 漁 業	0	0	2	75,000	0.36	9	118,009	0.07	0	0	0	0	0.00
そ の 他 の 工 業	8	32,500	87	453,780	2.20	717	3,150,212	1.99	0	0	0	0	0.00
鉱 業	0	0	0	0	0.00	0	0	0.00	0	0	0	0	0.00
土 石 採 取 業	1	25,000	5	113,500	0.55	35	411,931	0.26	0	0	0	0	0.00
木 材 伐 出 業	0	0	1	5,000	0.02	4	33,392	0.02	0	0	1	830	0.27
建 設 業	108	995,170	577	4,836,805	23.46	5,741	36,621,347	23.18	2	3,227	6	34,981	11.35
卸 売 業	52	697,600	239	2,961,466	14.36	2,304	19,239,386	12.18	5	68,365	6	110,060	35.71
小 売 業	54	414,000	328	2,256,040	10.94	3,388	21,294,948	13.48	6	20,921	14	34,644	11.24
飲 食 店	32	128,250	168	796,310	3.86	1,502	5,065,431	3.21	2	2,756	12	24,068	7.81
不 動 産 業	8	39,000	44	314,200	1.52	564	4,674,281	2.96	0	0	0	0	0.00
運 送 業	22	514,900	93	1,371,440	6.65	1,002	12,169,983	7.70	0	0	0	0	0.00
貨 物 運 送 取 扱 業	0	0	0	0	0.00	0	0	0.00	0	0	0	0	0.00
倉 庫 業	0	0	1	5,000	0.02	16	90,747	0.06	0	0	0	0	0.00
物 品 預 り ・ 駐 車 場 業	0	0	0	0	0.00	11	39,086	0.02	0	0	0	0	0.00
電 気 ・ ガ ス ・ 熱 供 給 ・ 水 道 業	0	0	0	0	0.00	50	444,145	0.28	0	0	0	0	0.00
印 刷 業	1	4,000	18	219,600	1.07	186	1,447,950	0.92	0	0	0	0	0.00
出 版 業	0	0	1	3,000	0.01	23	153,478	0.10	0	0	0	0	0.00
サ ー ビ ス 業	69	580,540	427	3,270,210	15.86	3,927	22,911,614	14.50	1	260	4	9,070	2.94
物 品 賃 貸 業	1	5,000	11	93,460	0.45	92	689,685	0.44	0	0	0	0	0.00
宿 泊 業	3	111,000	11	174,500	0.85	125	1,856,145	1.17	0	0	0	0	0.00
洗 濯 ・ 理 美 容 ・ 浴 場 業	7	16,900	56	253,600	1.23	571	1,942,075	1.23	0	0	1	2,894	0.94
そ の 他 の 生 活 関 連 サ ー ビ ス 業	0	0	5	30,000	0.15	80	791,086	0.50	0	0	0	0	0.00
旅 行 業	0	0	2	9,000	0.04	31	131,363	0.08	0	0	0	0	0.00
映 画 ・ 娯 楽 業	0	0	5	14,760	0.07	62	339,157	0.21	0	0	0	0	0.00
広 告 業	3	50,000	6	64,300	0.31	109	661,024	0.42	0	0	0	0	0.00
放 送 業	0	0	0	0	0.00	2	1,333	0.00	0	0	0	0	0.00
情 報 通 信 サ ー ビ ス 業	0	0	2	35,000	0.17	29	102,172	0.06	0	0	0	0	0.00
運 輸 サ ー ビ ス 業	4	45,000	6	65,000	0.32	34	182,875	0.12	0	0	0	0	0.00
職 業 紹 介 ・ 労 働 者 派 遣 業	0	0	2	15,000	0.07	18	72,085	0.05	0	0	0	0	0.00
そ の 他 の 事 業 サ ー ビ ス 業	6	40,340	47	309,840	1.50	341	1,959,893	1.24	0	0	0	0	0.00
専 門 サ ー ビ ス 業	11	27,600	46	121,000	0.59	451	930,529	0.59	1	260	1	260	0.08
技 術 サ ー ビ ス 業	9	35,700	44	217,800	1.06	351	1,416,053	0.90	0	0	0	0	0.00
医 療 ・ 福 祉 業	21	209,300	132	1,461,950	7.09	1,107	8,798,631	5.57	0	0	2	5,917	1.92
廃 棄 物 処 理 業	1	10,000	19	210,200	1.02	247	1,709,721	1.08	0	0	0	0	0.00
教 育 ・ 学 習 支 援 事 業	2	26,000	21	152,400	0.74	122	662,004	0.42	0	0	0	0	0.00
そ の 他 の サ ー ビ ス 業	1	3,700	12	42,400	0.21	155	665,785	0.42	0	0	0	0	0.00
保 険 媒 介 代 理 業	1	2,500	17	67,350	0.33	116	231,539	0.15	0	0	0	0	0.00
郵 便 業	0	0	0	0	0.00	0	0	0.00	0	0	0	0	0.00
通 信 業	0	0	0	0	0.00	0	0	0.00	0	0	0	0	0.00
イ ン タ ー ネ ッ ト 付 随 サ ー ビ ス 業	0	0	3	38,000	0.18	21	85,938	0.05	0	0	0	0	0.00
合 計	396	4,164,460	2,286	20,618,781	100.00	22,475	158,001,853	100.00	21	175,937	51	308,228	100.00

※平成 24 年 10 月分統計より業種区分を変更したため、業種によっては変更前後での累計値等が一致しない場合があります。

金額別保証状況 (平成 29 年 8 月分)

(単位: 千円)

区 分	保 証 承 諾					保 証 債 務 残 高		
	当 月 中		当 月 末			当 月 末		
	件数	金 額	件数	金 額	構成比	件数	金 額	構成比
1000 以下	34	32,450	227	202,600	0.98	2,319	1,121,314	0.71
1000 超 2000 以下	45	79,420	306	548,455	2.66	2,545	2,610,690	1.65
2000 超 3000 以下	51	148,800	345	994,136	4.82	2,851	4,775,631	3.02
3000 超 5000 以下	119	559,090	680	3,216,090	15.60	5,735	16,178,543	10.24
5000 超 10000 以下	67	569,700	309	2,643,200	12.82	3,398	18,085,802	11.45
10000 超 15000 以下	18	244,000	88	1,193,500	5.79	1,212	10,395,375	6.58
15000 超 20000 以下	17	325,000	88	1,681,000	8.15	1,153	13,766,665	8.71
20000 超 30000 以下	19	521,000	120	3,355,200	16.27	1,522	26,598,031	16.83
30000 超 50000 以下	13	572,000	83	3,606,000	17.49	1,108	31,840,464	20.15
50000 超 60000 以下	3	176,000	10	585,000	2.84	193	6,999,830	4.43
60000 超 70000 以下	2	127,000	7	464,000	2.25	112	5,246,504	3.32
70000 超 80000 以下	5	400,000	18	1,415,600	6.87	226	11,427,334	7.23
80000 超 100000 以下	1	100,000	1	100,000	0.48	43	2,528,265	1.60
100000 超 120000 以下	0	0	1	104,000	0.50	16	1,329,030	0.84
120000 超 150000 以下	1	150,000	1	150,000	0.73	12	1,045,946	0.66
150000 超 200000 以下	1	160,000	2	360,000	1.75	30	4,052,428	2.56
200000 超	0	0	0	0	0.00	0	0	0.00
合 計	396	4,164,460	2,286	20,618,781	100.00	22,475	158,001,853	100.00

期間別保証状況 (平成 29 年 8 月分)

(単位: 千円)

区 分	保 証 承 諾					保 証 債 務 残 高		
	当 月 中		当 月 末			当 月 末		
	件数	金 額	件数	金 額	構成比	件数	金 額	構成比
3 力月以下	3	14,000	6	68,000	0.33	3	21,000	0.01
3 力月超 6 力月以下	6	54,000	26	335,000	1.62	34	567,531	0.36
6 力月超 1 力年以下	9	222,500	59	1,105,516	5.36	174	3,495,838	2.21
1 力年超 2 力年以下	8	158,000	52	455,730	2.21	339	2,607,902	1.65
2 力年超 3 力年以下	32	95,950	149	357,000	1.73	1,364	2,493,833	1.58
3 力年超 4 力年以下	3	10,500	46	174,080	0.84	488	2,041,744	1.29
4 力年超 5 力年以下	214	1,111,210	1,318	6,150,150	29.83	12,602	42,489,256	26.89
5 力年超 7 力年以下	68	1,036,800	364	5,521,730	26.78	3,907	39,867,346	25.23
7 力年超 10 力年以下	49	1,372,000	249	6,016,075	29.18	3,288	56,958,892	36.05
10 力年超	4	89,500	17	435,500	2.11	276	7,458,511	4.72
合 計	396	4,164,460	2,286	20,618,781	100.00	22,475	158,001,853	100.00

使途別保証状況 (平成 29 年 8 月分)

(単位: 千円)

区 分	保 証 承 諾					保 証 債 務 残 高		
	当 月 中		当 月 末			当 月 末		
	件数	金 額	件数	金 額	構成比	件数	金 額	構成比
運 転 資 金	338	3,798,400	1,961	19,005,811	92.18	19,665	142,280,216	90.05
設 備 資 金	22	138,410	174	761,100	3.69	1,808	10,272,649	6.50
運 転 設 備 資 金	36	227,650	151	851,870	4.13	1,002	5,448,988	3.45
合 計	396	4,164,460	2,286	20,618,781	100.00	22,475	158,001,853	100.00

市町制度保証状況

市町制度保証状況 (平成 29 年 8 月分)

(単位：千円)

振興資金		保証 承諾				保証債務残高	
		当 月 中		当 月 末		当 月 末	
		件 数	金 額	件 数	金 額	件 数	金 額
市	四 国 中 央	8	34,000	59	199,350	487	986,006
	新 居 浜	7	21,000	90	322,900	438	936,955
	西 条	12	45,850	94	353,340	774	1,715,233
	今 治	22	72,500	168	574,000	1,041	2,265,157
	松 山	77	248,800	377	1,150,990	3,826	7,017,641
	東 温	2	8,000	17	48,200	140	230,290
	伊 予	0	0	3	13,200	23	43,490
	大 洲	5	23,800	26	82,650	213	419,891
	八 幡 浜	2	7,000	28	89,000	143	258,372
	西 予	4	16,500	23	88,300	169	347,755
宇 和 島	12	48,000	92	309,300	845	1,605,229	
	小 計	151	525,450	977	3,231,230	8,099	15,826,018
町	久 万 高 原	2	3,000	3	4,000	6	12,349
	内 子	1	5,000	3	13,000	26	56,891
	伊 方	0	0	0	0	3	11,182
	鬼 北	0	0	0	0	0	0
	松 野	1	3,000	3	9,260	3	7,413
	愛 南	0	0	2	6,000	17	23,078
	小 計	4	11,000	11	32,260	55	110,913
合 計		155	536,450	988	3,263,490	8,154	15,936,931

季節資金		保証 承諾				保証債務残高	
		当 月 中		当 月 末		当 月 末	
		件 数	金 額	件 数	金 額	件 数	金 額
松 山	0	0	0	0	0	0	
新 居 浜	0	0	0	0	0	0	
合 計		0	0	0	0	0	

設備近代化資金		保証 承諾				保証債務残高	
		当 月 中		当 月 末		当 月 末	
		件 数	金 額	件 数	金 額	件 数	金 額
松 山	3	7,160	43	124,610	298	671,373	
(うち公害)	(0)	(0)	(0)	(0)	(0)	(0)	
今 治	1	1,700	11	35,700	67	214,098	
合 計		4	8,860	54	160,310	365	885,471

小口資金		保証 承諾				保証債務残高	
		当 月 中		当 月 末		当 月 末	
		件 数	金 額	件 数	金 額	件 数	金 額
今 治	0	0	0	0	1	225	
合 計		0	0	0	0	225	

振興資金(緊急)		保証 承諾				保証債務残高	
		当 月 中		当 月 末		当 月 末	
		件 数	金 額	件 数	金 額	件 数	金 額
四 国 中 央	5	20,000	20	104,000	130	647,942	
新 居 浜	1	8,000	12	87,000	95	441,125	
今 治	13	118,500	41	361,000	299	1,670,102	
松 山	0	0	0	0	81	252,260	
八 幡 浜	6	31,000	15	92,300	59	244,731	
西 予	1	10,000	2	17,000	52	285,458	
合 計		26	187,500	90	661,300	716	3,541,618

振興資金(経営安定化)		保証 承諾				保証債務残高	
		当 月 中		当 月 末		当 月 末	
		件 数	金 額	件 数	金 額	件 数	金 額
松 山	1	6,000	9	49,000	305	592,625	
今 治	1	10,000	7	41,000	88	190,562	
合 計		2	16,000	16	90,000	393	783,187

平成29年8月末現在における各店舗別の信用保証状況を債務残高と保証承諾をベースに「ランキングベスト10」に集計しました。

今後とも県内中小企業金融の円滑化に、一層のご協力と信用保証の利用をお願いいたします。

保証債務残高

Best
10

前月 順位	順位	金融機関名		保証債務残高	
				件数	金額(千円)
1 →	1	愛媛銀行	本店営業部	513	5,593,603
2 →	2	伊予銀行	今治支店	340	4,254,536
4 ↗	3	伊予銀行	本店営業部	246	3,832,869
3 ↘	4	伊予銀行	新居浜支店	359	3,779,649
5 →	5	伊予銀行	西条支店	397	3,622,198
6 →	6	伊予銀行	宇和島支店	305	3,251,138
7 →	7	伊予銀行	本町支店	274	2,562,238
8 →	8	伊予銀行	八幡浜支店	197	2,415,035
9 →	9	伊予銀行	川之江支店	175	2,075,501
10 →	10	伊予銀行	空港通支店	244	1,998,144

保証承諾

Best
10
(当月中)

前月 順位	順位	金融機関名		保証承諾(当月中)	
				件数	金額(千円)
27 ↗	1	伊予銀行	新居浜支店	4	266,000
39 ↗	2	伊予銀行	川之江支店	3	227,000
61 ↗	3	愛媛信用金庫	今治支店	6	170,000
55 ↗	4	伊予銀行	今治支店	8	124,700
7 ↗	5	伊予銀行	西条支店	9	123,000
16 ↗	6	伊予銀行	松前支店	6	112,100
2 ↘	7	伊予銀行	湊町支店	3	101,500
81 ↗	8	伊予銀行	道後支店	1	100,000
4 ↘	9	伊予銀行	空港通支店	6	95,000
3 ↘	10	愛媛銀行	本店営業部	9	94,000

保証承諾

Best
10
(当月末)

前月 順位	順位	金融機関名		保証承諾(当月末)	
				件数	金額(千円)
1 →	1	愛媛銀行	本店営業部	53	1,222,750
8 ↗	2	伊予銀行	川之江支店	15	475,000
2 ↘	3	愛媛銀行	新居浜支店	34	406,700
42 ↗	4	伊予銀行	新居浜支店	21	371,200
7 ↗	5	伊予銀行	松前支店	23	362,100
4 ↘	6	伊予銀行	八幡浜支店	30	334,000
16 ↗	7	伊予銀行	今治支店	29	313,200
19 ↗	8	伊予銀行	西条支店	29	304,600
34 ↗	9	愛媛信用金庫	今治支店	24	297,716
3 ↘	10	伊予銀行	大洲支店	20	292,700

金融機関店舗別保証状況

平成 29 年 8 月分

(単位：千円)

店 舗 名	保 証 承 諾					保 証 債 務 残 高			代 位 弁 済			
	当 月 中		対前年 同月比 (%)	当 月 末		対前年 同月比 (%)	当 月 末		対前年 同月比 (%)	当 月 末		代弁率 (%)
	件数	金 額		件数	金 額		件数	金 額		件数	金 額	
みずほ 松 山	0	0	-----	0	0	-----	8	24,215	40.87	0	0	0.00
今 治	0	0	-----	0	0	-----	15	420,497	115.04	0	0	0.00
高 松	0	0	-----	0	0	-----	2	158,833	292.68	0	0	0.00
難 波	0	0	-----	0	0	0.00	1	25,002	85.37	0	0	0.00
計	0	0	-----	0	0	0.00	26	628,547	123.65	0	0	0.00
りそな 天 六	0	0	-----	0	0	-----	1	15,847	61.32	0	0	0.00
計	0	0	-----	0	0	-----	1	15,847	61.32	0	0	0.00
三井住友 新 居 浜	0	0	-----	0	0	-----	6	47,362	74.54	0	0	0.00
松 山	0	0	-----	0	0	-----	2	3,451	69.87	0	0	0.00
計	0	0	-----	0	0	-----	8	50,813	72.33	0	0	0.00
三菱東京 高松中央	0	0	-----	0	0	-----	7	91,028	117.25	0	0	0.00
高 松	0	0	0.00	0	0	0.00	10	123,467	99.69	0	0	0.00
大 阪 西	0	0	-----	0	0	-----	1	4,474	40.83	0	0	0.00
福 山	0	0	-----	0	0	-----	1	9,004	-----	0	0	0.00
計	0	0	0.00	0	0	0.00	19	227,973	107.31	0	0	0.00
伊予 本 店	3	13,300	17.73	15	264,400	77.31	246	3,832,869	81.04	0	0	0.00
本 町	4	31,000	73.81	17	96,700	45.40	274	2,562,238	88.65	0	0	0.00
城 北	0	0	-----	0	0	-----	2	5,320	76.79	0	0	0.00
松山駅前	4	12,200	81.33	10	43,700	20.05	164	1,253,373	82.52	0	0	0.00
湊 町	3	101,500	62.46	16	286,000	114.22	162	1,621,888	98.88	3	15,708	0.97
小 栗	0	0	0.00	9	78,000	65.82	83	486,487	90.94	0	0	0.00
立 花	0	0	0.00	5	40,000	121.21	51	230,955	96.67	0	0	0.00
新 立	0	0	0.00	1	10,000	55.56	40	255,532	93.31	0	0	0.00
大 街 道	4	30,500	1,016.67	18	90,480	69.90	124	764,824	98.59	0	0	0.00
一 万	1	7,000	42.42	7	99,000	565.71	102	829,917	101.73	0	0	0.00
道 後	1	100,000	107.53	12	198,400	96.78	170	1,764,622	96.70	0	0	0.00
東 野	1	1,000	28.57	10	58,200	1,662.86	56	238,028	112.11	0	0	0.00
三 津 浜	2	67,000	609.09	14	204,800	56.50	188	1,772,895	93.00	3	51,344	2.83
水産市場	0	0	0.00	0	0	0.00	6	65,420	75.30	0	0	0.00
松 山 北	2	9,000	111.11	5	23,200	13.72	218	1,856,742	126.53	0	0	0.00
中央市場	1	5,000	-----	2	8,000	400.00	39	341,660	103.76	0	0	0.00
空 港 通	6	95,000	345.45	19	289,500	154.15	244	1,998,144	95.18	0	0	0.00
余 戸	3	38,000	281.48	11	205,175	115.59	142	1,084,472	88.39	0	0	0.00
味 生	1	5,000	14.79	4	39,000	63.62	62	390,720	112.04	0	0	0.00
石 井	1	5,000	25.00	5	56,000	77.78	79	810,134	84.38	0	0	0.00
椿	1	2,000	5.71	6	45,000	37.59	108	697,081	95.87	0	0	0.00
久 米	1	2,500	6.94	7	50,500	62.97	112	621,858	83.08	1	1,078	0.16
福 音 寺	5	44,000	-----	16	211,300	223.60	94	810,483	100.38	0	0	0.00
小 野	4	18,000	600.00	5	22,000	66.67	54	482,754	121.47	0	0	0.00
堀 江	0	0	0.00	3	13,500	195.65	61	334,788	83.40	0	0	0.00
和 気	1	4,000	40.00	5	17,500	34.31	58	274,162	77.05	0	0	0.00
森 松	3	20,000	86.96	14	115,000	186.99	137	695,088	99.37	0	0	0.00
中 島	0	0	0.00	0	0	0.00	21	136,143	77.59	0	0	0.00
北 条	2	4,000	27.78	13	119,000	79.65	160	889,776	88.29	4	64,904	6.75
横 河 原	2	15,000	50.00	5	38,000	89.41	78	534,148	103.32	0	0	0.00
川 内	1	7,600	9.05	3	90,300	61.01	61	791,769	97.48	0	0	0.00
砥 部	2	28,000	560.00	7	110,000	84.16	81	608,342	111.28	0	0	0.00
松 前	6	112,100	1,401.25	23	362,100	107.61	139	1,782,515	95.10	0	0	0.00
郡 中	2	18,000	43.37	17	274,400	152.02	144	1,289,256	94.35	0	0	0.00
上 灘	0	0	-----	0	0	0.00	16	127,086	137.34	0	0	0.00
中 山	0	0	0.00	2	8,200	13.67	14	122,768	101.80	0	0	0.00
久 万	0	0	-----	4	67,000	100.00	45	485,591	94.15	0	0	0.00

※代弁率は年度初めから当該月までの平均残高により算出したものです。

平成 29 年 8 月分

(単位：千円)

店 舗 名	保 証 承 諾						保 証 債 務 残 高			代 位 弁 済		
	当 月 中		対前年 同月比 (%)	当 月 末		対前年 同月比 (%)	当 月 末		対前年 同月比 (%)	当 月 末		代弁率 (%)
	件数	金 額		件数	金 額		件数	金 額		件数	金 額	
伊予 今 治	8	124,700	87.20	29	313,200	83.56	340	4,254,536	87.54	0	0	0.00
中 浜	2	20,000	40.82	13	94,000	37.60	150	1,429,633	93.28	2	3,977	0.27
日 吉	3	17,000	100.00	15	243,500	118.78	177	1,513,147	90.90	0	0	0.00
今 治 南	1	3,000	60.00	7	48,500	45.75	72	542,756	96.89	0	0	0.00
波 止 浜	0	0	0.00	13	173,700	120.63	77	689,854	98.25	0	0	0.00
鳥 生	2	20,000	23.53	10	59,900	42.48	97	729,752	98.27	1	1,619	0.22
桜 井	2	35,000	-----	8	69,500	1,158.33	63	362,518	97.76	0	0	0.00
菊 間	2	15,000	-----	5	31,000	36.90	50	414,063	97.02	0	0	0.00
大 島	2	14,000	24.56	11	86,500	51.64	93	822,293	96.22	0	0	0.00
伯 方	1	10,000	-----	5	37,000	50.14	54	513,928	89.25	0	0	0.00
宮 浦	1	25,000	-----	2	30,000	-----	27	264,529	113.32	0	0	0.00
新 居 浜	4	266,000	293.27	21	371,200	68.31	359	3,779,649	75.39	0	0	0.00
角 野	0	0	0.00	13	210,600	161.13	163	1,737,818	105.33	0	0	0.00
新居浜東	0	0	0.00	8	65,500	122.43	94	581,346	83.13	0	0	0.00
中 萩	1	13,000	37.14	9	52,400	38.53	84	826,660	88.91	0	0	0.00
土 居	0	0	0.00	6	35,000	59.83	103	618,785	91.07	1	13,344	2.07
三 島	3	11,000	17.74	15	68,000	39.19	183	1,676,537	86.33	0	0	0.00
川 之 江	3	227,000	1,891.67	15	475,000	416.67	175	2,075,501	86.77	0	0	0.00
西 条	9	123,000	175.71	29	304,600	49.61	397	3,622,198	88.87	0	0	0.00
三 芳	0	0	0.00	4	59,700	41.03	70	681,830	89.45	0	0	0.00
壬 生 川	2	20,000	9.52	17	140,300	39.69	134	1,175,780	98.22	0	0	0.00
丹 原	0	0	0.00	0	0	0.00	27	165,191	90.40	1	2,254	1.30
小 松	0	0	0.00	4	68,000	75.81	70	640,452	98.30	0	0	0.00
八 幡 浜	4	76,000	25.17	30	334,000	57.09	197	2,415,035	90.58	0	0	0.00
大洲本町	1	4,000	17.39	3	74,950	325.87	45	276,404	83.23	0	0	0.00
大 洲	1	1,500	3.13	20	292,700	142.78	182	1,943,849	83.10	1	1,186	0.06
長 浜	2	10,000	-----	2	10,000	50.00	44	589,369	85.98	0	0	0.00
五 十 崎	0	0	0.00	4	16,000	17.88	45	365,052	83.58	0	0	0.00
内 子	0	0	-----	8	104,100	162.66	67	625,880	96.90	0	0	0.00
川 之 石	2	10,000	-----	4	26,000	179.31	20	108,017	103.05	0	0	0.00
伊 方	1	2,500	-----	1	2,500	-----	14	48,468	64.08	0	0	0.00
三 机	0	0	-----	0	0	-----	1	5,000	100.00	0	0	0.00
三 崎	0	0	-----	0	0	-----	20	121,301	89.90	0	0	0.00
三 瓶	2	38,000	760.00	3	43,000	263.80	37	231,759	96.12	0	0	0.00
宇 和 島	4	27,000	16.36	12	98,800	24.15	305	3,251,138	92.57	1	286	0.01
追 手	0	0	-----	0	0	-----	1	337	62.29	0	0	0.00
卯 之 町	1	5,000	50.00	5	22,100	24.97	84	598,693	92.40	0	0	0.00
野 村	2	6,500	13.00	10	56,800	52.59	72	494,754	100.44	0	0	0.00
高 山	0	0	-----	0	0	0.00	11	120,068	99.07	0	0	0.00
吉 田	1	5,000	-----	5	68,500	177.00	39	256,632	86.26	0	0	0.00
近 永	0	0	0.00	4	37,000	64.91	47	467,947	91.34	0	0	0.00
松 丸	2	53,000	-----	4	59,260	169.31	12	56,243	81.76	0	0	0.00
岩 松	0	0	-----	3	6,500	24.07	42	240,722	96.04	0	0	0.00
愛 南	0	0	0.00	5	28,000	47.38	89	743,304	99.45	1	1,319	0.17
富 田	0	0	0.00	10	46,300	28.58	66	392,757	94.32	0	0	0.00
古 川	2	16,000	160.00	15	110,200	134.39	110	542,635	99.98	0	0	0.00
牛 渕	1	5,000	45.45	2	12,000	51.06	61	252,156	91.58	0	0	0.00
原 町	0	0	0.00	4	29,500	45.74	47	297,346	79.33	0	0	0.00
日 高	1	10,000	-----	1	10,000	55.56	6	44,345	87.47	0	0	0.00
丸 亀	0	0	-----	0	0	-----	1	16,690	57.82	0	0	0.00
三 津 東	0	0	-----	1	3,000	200.00	4	8,922	59.81	0	0	0.00
桑 原	0	0	0.00	2	9,000	7.89	46	384,896	95.26	0	0	0.00
観 音 寺	0	0	-----	0	0	-----	1	16,670	77.86	0	0	0.00
大 西	0	0	-----	2	27,000	117.39	43	284,885	82.53	0	0	0.00
計	140	2,008,900	72.47	730	8,200,165	76.95	8,653	77,169,874	90.53	19	157,019	0.20

※代弁率は年度初めから当該月までの平均残高により算出したものです。

店 舗 名	保 証 承 諾						保 証 債 務 残 高			代 位 弁 済			
	当 月 中		対前年 同月比 (%)	当 月 末		対前年 同月比 (%)	当 月 末		対前年 同月比 (%)	当 月 末		代弁率 (%)	
	件数	金 額		件数	金 額		件数	金 額		件数	金 額		
四国	松 山	0	0	0.00	3	16,000	20.00	45	355,042	116.73	0	0	0.00
	松 山 南	1	6,000	-----	1	6,000	5.36	23	194,556	65.71	0	0	0.00
	今 治	0	0	-----	1	3,300	8.68	31	446,146	84.04	0	0	0.00
	八 幡 浜	0	0	-----	1	5,000	6.10	30	335,353	99.19	0	0	0.00
	宇 和 島	0	0	0.00	3	12,000	17.91	46	300,565	90.31	0	0	0.00
	御 荘	0	0	-----	0	0	-----	2	2,500	58.96	0	0	0.00
	松 山 西	0	0	-----	0	0	0.00	21	166,613	58.70	0	0	0.00
	四国中央	0	0	-----	1	20,000	-----	8	55,972	110.24	0	0	0.00
	計	1	6,000	27.27	10	62,300	14.03	206	1,856,747	81.42	0	0	0.00
百十四	松 山	1	2,000	200.00	5	14,500	7.23	99	1,156,140	105.69	0	0	0.00
	新 居 浜	2	7,500	-----	8	105,000	269.23	54	570,196	104.04	0	0	0.00
	三 島	2	6,500	19.82	6	25,500	41.94	37	304,993	134.68	0	0	0.00
	今 治	3	55,000	-----	10	141,000	130.56	61	668,834	128.69	0	0	0.00
	西 条	0	0	0.00	12	89,840	898.40	79	297,839	96.17	0	0	0.00
	計	8	71,000	182.99	41	375,840	89.85	330	2,998,002	111.13	0	0	0.00
阿波	松 山	1	5,400	-----	4	18,900	236.25	48	473,929	100.12	0	0	0.00
	池 田	0	0	-----	0	0	-----	1	5,091	54.03	0	0	0.00
	藍 住	0	0	-----	0	0	-----	2	23,380	80.23	0	0	0.00
	鳴 門	0	0	-----	0	0	-----	1	38,904	123.68	0	0	0.00
	計	1	5,400	-----	4	18,900	236.25	52	541,304	99.62	0	0	0.00
広島	松 山	3	39,000	48.75	14	206,500	67.26	145	1,441,561	84.82	0	0	0.00
	今 治	5	72,000	120.00	15	210,500	137.13	135	865,095	69.99	0	0	0.00
	伊予西条	1	1,000	6.45	6	90,500	169.16	85	502,792	81.71	0	0	0.00
	新 居 浜	0	0	-----	0	0	0.00	69	785,757	78.39	0	0	0.00
	三 島	2	13,000	520.00	9	135,300	103.44	104	625,177	84.50	0	0	0.00
	川 之 江	0	0	-----	0	0	0.00	33	150,237	51.47	0	0	0.00
	因 島	0	0	-----	0	0	0.00	5	136,431	81.46	0	0	0.00
	木 江	0	0	-----	0	0	-----	1	4,656	69.91	0	0	0.00
	計	11	125,000	79.11	44	642,800	92.45	577	4,511,706	78.34	0	0	0.00
中国	川 之 江	1	1,000	-----	1	1,000	-----	15	137,654	52.16	0	0	0.00
	丸 亀	0	0	-----	0	0	-----	1	7,500	36.03	0	0	0.00
	計	1	1,000	-----	1	1,000	-----	16	145,154	50.98	0	0	0.00
山口	松 山	0	0	0.00	4	70,000	86.96	45	688,139	86.78	0	0	0.00
	今 治	0	0	-----	0	0	-----	5	51,257	56.49	0	0	0.00
	尾 道	0	0	-----	0	0	-----	1	5,658	73.84	0	0	0.00
	計	0	0	0.00	4	70,000	86.96	51	745,054	83.58	0	0	0.00
西日本	広 島	0	0	-----	0	0	-----	2	8,673	96.89	0	0	0.00
	計	0	0	-----	0	0	-----	2	8,673	96.89	0	0	0.00
愛媛	本 店	9	94,000	182.52	53	1,222,750	210.89	513	5,593,603	94.45	0	0	0.00
	中央市場	3	70,000	-----	4	75,000	-----	8	52,507	145.63	0	0	0.00
	水産市場	0	0	-----	0	0	0.00	10	59,653	65.74	0	0	0.00
	末 広 町	8	34,500	627.27	17	93,500	155.32	155	749,758	100.96	1	344	0.04
	大 街 道	5	48,000	48.73	42	273,900	132.00	235	1,358,094	113.53	3	3,493	0.27
	道 後	1	1,600	22.86	7	27,600	57.14	109	836,302	82.43	0	0	0.00
	本 町	2	14,000	71.79	7	36,400	21.54	153	777,214	85.24	0	0	0.00
	三 津 浜	2	84,000	5,600.00	14	198,000	107.61	141	862,901	88.33	1	1,455	0.17
	立 花	2	33,000	275.00	14	89,900	31.60	118	726,418	96.72	0	0	0.00
	久 米	4	28,000	68.29	15	162,700	70.43	143	1,105,764	101.35	0	0	0.00
	余 戸	3	33,500	-----	15	167,650	37.98	121	1,004,786	99.03	0	0	0.00
	鴨 川	0	0	-----	9	89,000	86.83	139	802,802	85.85	1	1,772	0.21

※代弁率は年度初めから当該月までの平均残高により算出したものです。

平成 29 年 8 月分

(単位：千円)

店 舗 名	保 証 承 諾						保 証 債 務 残 高			代 位 弁 済		
	当 月 中		対前年 同月比 (%)	当 月 末		対前年 同月比 (%)	当 月 末		対前年 同月比 (%)	当 月 末		代弁率 (%)
	件数	金 額		件数	金 額		件数	金 額		件数	金 額	
愛媛 中央通	5	46,000	306.67	16	183,000	130.90	88	632,268	112.14	0	0	0.00
古 川	1	2,000	3.77	9	59,000	22.43	140	715,990	92.06	0	0	0.00
桑 原	0	0	0.00	6	35,100	64.52	78	271,035	85.87	0	0	0.00
森 松	1	22,000	176.00	16	216,700	159.34	205	1,694,685	116.70	0	0	0.00
空 港 通	0	0	-----	11	80,000	120.66	145	639,114	89.89	1	3,339	0.51
石 井	6	35,300	882.50	18	133,300	51.73	178	1,300,563	97.20	0	0	0.00
雄 郡	0	0	0.00	6	72,500	45.45	79	505,229	85.01	1	2,386	0.47
重 信	1	1,000	4.44	7	53,780	43.37	104	400,147	95.89	0	0	0.00
郡 中	1	3,500	129.63	9	99,500	411.16	90	694,317	104.88	0	0	0.00
久 万	1	1,000	-----	3	29,000	126.09	31	115,732	89.33	0	0	0.00
北 条	1	5,000	54.95	11	138,000	161.48	110	546,427	87.58	3	57,151	9.77
川 之 江	2	6,000	53.81	5	15,000	6.12	97	641,059	74.64	0	0	0.00
三 島	0	0	0.00	7	51,000	89.47	102	474,507	99.88	0	0	0.00
新 居 浜	3	18,700	18.57	34	406,700	232.80	174	1,484,537	90.18	0	0	0.00
新居浜東	3	8,000	533.33	19	225,500	1,089.37	93	588,685	100.86	1	8,380	1.45
泉 川	3	44,000	95.65	8	82,100	49.91	85	447,703	99.84	0	0	0.00
西 条	4	89,000	1,977.78	28	244,190	154.06	233	1,606,591	104.52	1	4,839	0.30
氷 見	0	0	0.00	5	19,000	48.72	54	165,245	102.53	0	0	0.00
壬 生 川	1	5,800	1,160.00	8	50,300	25.82	66	375,751	92.94	0	0	0.00
丹 原	0	0	0.00	7	32,500	57.07	80	313,808	100.47	0	0	0.00
今 治	5	21,000	131.25	32	158,700	100.25	244	1,628,341	82.11	0	0	0.00
旭 町	3	17,000	22.37	25	202,700	89.86	146	731,582	88.24	1	9,029	1.22
波 止 浜	4	67,000	352.63	17	149,000	236.51	105	642,730	80.23	0	0	0.00
伯 方	0	0	0.00	8	42,500	197.67	78	498,185	97.44	0	0	0.00
弓 削	0	0	-----	1	30,000	193.55	33	179,352	83.19	0	0	0.00
菊 間	0	0	-----	1	600	4.18	22	45,741	67.00	0	0	0.00
吉 海	0	0	-----	4	8,800	55.00	37	127,636	95.33	0	0	0.00
長 浜	1	4,800	160.00	5	17,000	92.39	41	173,771	92.36	1	7,371	4.10
内 子	3	12,000	-----	4	17,500	20.83	74	616,758	87.08	0	0	0.00
大 洲	1	5,000	29.41	12	59,950	36.55	135	633,251	78.28	2	2,756	0.42
八 幡 浜	2	9,000	-----	20	160,700	163.98	116	889,319	91.59	1	528	0.06
三 瓶	1	80,000	80.00	4	121,000	90.64	35	363,851	82.22	0	0	0.00
川 之 石	0	0	0.00	3	13,700	17.91	35	151,952	84.53	0	0	0.00
野 村	1	15,000	-----	5	42,500	850.00	33	198,113	101.53	0	0	0.00
卯 之 町	1	4,500	9.00	13	88,500	36.12	94	718,251	100.59	0	0	0.00
宇 和 島	2	57,000	262.67	16	247,100	99.36	183	1,600,386	89.22	1	18,308	1.11
近 永	0	0	0.00	6	59,400	41.19	65	503,542	93.30	0	0	0.00
吉 田	2	4,000	200.00	5	21,000	67.96	53	191,996	102.64	0	0	0.00
岩 松	1	5,000	100.00	10	54,200	240.89	45	120,153	130.48	0	0	0.00
城 辺	0	0	0.00	9	67,100	280.75	57	270,247	100.11	0	0	0.00
宇和島南	1	5,000	-----	9	61,500	256.25	69	226,556	93.61	0	0	0.00
見 奈 良	3	17,000	141.67	9	41,700	75.14	60	323,336	88.11	0	0	0.00
今 治 東	0	0	-----	5	30,000	119.05	67	256,642	94.23	0	0	0.00
湯 築	0	0	0.00	0	0	0.00	30	76,426	79.60	0	0	0.00
松山駅前	1	2,000	-----	7	27,130	65.69	67	185,982	102.30	0	0	0.00
味 生	1	3,000	150.00	4	7,900	18.41	56	141,659	87.56	0	0	0.00
松 末	2	6,500	1,083.33	11	82,500	681.82	69	364,623	125.87	0	0	0.00
中 萩	3	17,000	-----	12	77,500	126.63	77	269,410	112.31	0	0	0.00
日 高	2	4,000	88.89	4	10,700	42.29	84	357,893	87.18	0	0	0.00
三津浜東	3	6,000	-----	4	6,650	221.67	30	53,728	84.21	0	0	0.00
金 生	0	0	0.00	6	16,000	34.04	69	272,135	113.55	0	0	0.00
中 之 庄	0	0	0.00	4	40,000	119.76	43	211,370	88.45	0	0	0.00
飯 岡	0	0	0.00	6	17,740	51.87	37	126,782	84.39	0	0	0.00
川 内	0	0	-----	10	87,500	216.05	68	392,918	91.36	0	0	0.00
桜 井	0	0	-----	4	60,900	168.23	59	200,978	88.08	0	0	0.00
松 前	2	4,000	100.00	10	106,000	168.25	77	682,981	118.68	0	0	0.00
姫 原	0	0	0.00	0	0	0.00	21	37,394	93.35	0	0	0.00

※代弁率は年度初めから当該月までの平均残高により算出したものです。

店 舗 名	保 証 承 諾						保 証 債 務 残 高			代 位 弁 済		
	当 月 中		対前年 同月比 (%)	当 月 末		対前年 同月比 (%)	当 月 末		対前年 同月比 (%)	当 月 末		代弁率 (%)
	件数	金 額		件数	金 額		件数	金 額		件数	金 額	
愛媛 東 京	0	0	-----	0	0	-----	1	1,500	45.45	0	0	0.00
土 居	3	31,500	87.50	6	41,500	96.51	49	262,020	63.18	0	0	0.00
砥 部	1	3,000	13.76	7	24,800	59.62	67	433,242	103.20	0	0	0.00
来 住	4	15,400	30.50	11	46,400	43.57	98	471,461	95.95	0	0	0.00
大 阪	0	0	-----	0	0	0.00	1	24,988	85.33	0	0	0.00
計	125	1,143,600	98.44	759	7,010,940	95.17	6,907	43,202,373	94.09	19	121,152	0.28
高知 松 山	1	13,000	26.31	3	27,000	27.86	30	336,305	123.66	0	0	0.00
今 治	0	0	-----	4	18,000	900.00	25	130,728	87.15	0	0	0.00
新 居 浜	1	15,000	78.95	1	15,000	23.08	50	268,496	78.17	0	0	0.00
八 幡 浜	1	30,000	300.00	3	86,000	464.86	17	182,455	106.37	0	0	0.00
宇 和 島	2	7,000	140.00	3	12,000	24.24	41	165,911	83.49	0	0	0.00
城 辺	0	0	0.00	3	7,500	10.14	29	123,858	80.39	1	523	0.41
計	5	65,000	69.58	17	165,500	54.10	192	1,207,753	93.64	1	523	0.04
徳島 松 山	1	750	-----	2	3,750	16.30	28	226,259	96.13	0	0	0.00
今 治	3	26,000	144.44	8	87,000	112.99	91	669,767	134.30	0	0	0.00
池 田	0	0	-----	1	7,400	-----	1	7,338	-----	0	0	0.00
計	4	26,750	148.61	11	98,150	98.15	120	903,364	123.06	0	0	0.00
香川 松 山	2	20,000	333.33	7	141,000	178.03	77	772,285	84.75	0	0	0.00
松 山 西	1	2,500	-----	3	64,000	56.64	40	423,730	80.48	0	0	0.00
今 治	2	6,000	75.00	22	187,000	381.63	105	793,981	94.34	0	0	0.00
西 条	0	0	0.00	7	38,000	380.00	62	387,353	77.18	0	0	0.00
新 居 浜	0	0	0.00	14	106,000	460.87	72	711,585	84.55	1	2,894	0.41
三 島	1	20,000	-----	7	77,000	513.33	56	340,150	104.80	0	0	0.00
川 之 江	1	4,000	133.33	6	66,000	153.49	69	753,263	79.67	0	0	0.00
大 洲	1	5,000	62.50	7	82,000	234.29	35	199,983	100.29	0	0	0.00
八 幡 浜	2	6,000	-----	7	34,000	147.83	37	136,092	103.09	0	0	0.00
宇 和 島	1	5,000	41.67	12	108,000	100.93	73	447,872	105.61	0	0	0.00
岩 松	0	0	0.00	1	3,000	4.23	15	116,221	63.93	0	0	0.00
計	11	68,500	76.11	93	906,000	159.45	641	5,082,515	87.18	1	2,894	0.06
もみじ 因島田熊	0	0	-----	0	0	-----	1	286	31.78	0	0	0.00
因 島	0	0	0.00	1	10,000	200.00	2	12,180	412.88	0	0	0.00
計	0	0	0.00	1	10,000	200.00	3	12,466	323.79	0	0	0.00
愛媛信用 本 店	2	5,000	58.82	12	40,700	58.99	161	557,523	80.88	0	0	0.00
城 東	2	5,500	183.33	15	57,600	145.82	61	204,937	105.76	0	0	0.00
松山本町	1	2,000	14.81	10	104,000	179.74	75	327,806	107.22	0	0	0.00
道 後	1	3,000	-----	5	34,300	82.65	62	224,148	89.41	0	0	0.00
東環東本	2	6,000	200.00	8	32,000	640.00	75	302,765	93.35	0	0	0.00
久 米	3	25,500	79.69	19	129,200	65.72	123	649,699	116.82	2	3,614	0.58
潮 見	2	9,000	600.00	7	28,500	45.20	71	337,014	86.12	0	0	0.00
余 戸	2	42,500	-----	13	101,760	275.03	43	235,453	91.96	0	0	0.00
湊 町	0	0	-----	0	0	-----	2	280	49.01	0	0	0.00
中 央 通	1	4,540	151.33	4	14,540	66.09	42	129,823	100.14	0	0	0.00
石 井	0	0	0.00	10	52,100	59.14	134	672,609	85.99	0	0	0.00
平 井	3	10,000	-----	17	36,300	111.69	79	254,494	90.41	0	0	0.00
齊 院	2	6,000	400.00	7	31,000	167.57	49	151,202	158.19	0	0	0.00
土 居 田	1	3,000	50.00	7	17,500	27.05	63	174,436	87.68	0	0	0.00
立 花	0	0	-----	3	4,340	18.15	50	230,637	94.20	0	0	0.00
砥 部	4	32,220	161.10	21	155,310	178.11	85	367,058	109.88	0	0	0.00
横 河 原	0	0	0.00	8	37,000	264.29	39	118,276	131.65	0	0	0.00
久 万	1	2,000	40.00	3	67,000	582.61	21	122,586	86.97	0	0	0.00
今 治	6	170,000	534.59	24	297,716	127.80	207	1,163,145	95.82	1	1,236	0.10
本 町	0	0	-----	0	0	-----	1	183	58.10	0	0	0.00

※代弁率は年度初めから当該月までの平均残高により算出したものです。

平成 29 年 8 月分

(単位：千円)

店 舗 名	保 証 承 諾						保 証 債 務 残 高			代 位 弁 済		
	当 月 中		対前年 同月比 (%)	当 月 末		対前年 同月比 (%)	当 月 末		対前年 同月比 (%)	当 月 末		代弁率 (%)
	件数	金 額		件数	金 額		件数	金 額		件数	金 額	
愛媛信用 常盤町	1	3,200	14.88	6	48,200	112.09	92	316,051	108.55	1	2,884	0.90
鳥 生	0	0	0.00	9	56,000	69.48	63	364,671	112.49	0	0	0.00
波止浜	0	0	0.00	10	36,500	42.29	74	582,332	100.68	0	0	0.00
喜田村	0	0	0.00	13	79,500	130.97	102	364,953	99.74	1	2,029	0.56
壬生川	3	19,000	-----	9	35,750	132.41	92	328,540	84.22	0	0	0.00
丹原	1	1,500	30.00	1	1,500	5.77	32	120,401	92.65	0	0	0.00
菊間	0	0	-----	7	28,200	208.89	24	66,423	106.89	0	0	0.00
大西	1	10,000	333.33	8	43,500	150.00	55	222,630	103.07	0	0	0.00
八幡浜	1	2,500	7.14	4	14,900	16.84	84	446,024	80.50	2	9,993	2.12
江戸岡	0	0	-----	0	0	0.00	7	10,878	66.12	0	0	0.00
大洲	0	0	0.00	3	7,500	32.61	43	228,877	92.60	1	830	0.35
野村	3	23,400	156.00	5	28,900	97.97	23	100,439	98.61	0	0	0.00
宮西	0	0	-----	3	8,000	24.39	40	108,035	89.76	0	0	0.00
今治立花	3	19,000	180.95	12	59,500	160.81	54	148,971	107.65	0	0	0.00
朝生田	1	2,000	25.97	7	20,000	43.29	50	166,737	88.01	0	0	0.00
川内	0	0	0.00	4	7,600	11.29	30	167,718	102.54	0	0	0.00
とべ中央	2	2,900	241.67	11	90,520	91.95	94	358,225	113.07	0	0	0.00
垣生	1	4,000	10.39	6	29,500	24.24	77	361,189	103.56	0	0	0.00
雄郡	3	36,300	550.00	8	53,300	106.81	88	262,280	83.90	0	0	0.00
和泉	6	25,200	223.01	13	45,700	65.29	92	271,638	96.93	0	0	0.00
港南	0	0	-----	2	12,500	41.12	12	87,226	46.79	0	0	0.00
郡中	2	6,500	130.00	18	43,050	164.31	94	246,728	162.43	0	0	0.00
松前	0	0	0.00	0	0	0.00	28	116,033	85.59	0	0	0.00
北条	1	3,500	43.75	6	16,300	112.41	40	93,106	115.12	0	0	0.00
溝辺	0	0	0.00	4	23,100	36.32	71	251,310	95.89	0	0	0.00
三津浜	0	0	0.00	14	52,450	157.04	92	258,256	105.64	0	0	0.00
味生	1	25,000	1,666.67	6	41,500	207.50	37	147,868	110.41	0	0	0.00
西条	3	12,850	122.38	9	32,850	62.57	107	482,768	85.42	0	0	0.00
新居浜	2	9,500	-----	23	105,800	128.79	125	429,713	105.19	0	0	0.00
きし	2	11,000	110.00	13	68,950	205.21	95	321,564	104.30	0	0	0.00
中萩	1	1,000	25.00	5	13,500	34.18	66	179,254	90.77	0	0	0.00
三島	0	0	-----	8	74,000	1,138.46	27	141,000	125.78	0	0	0.00
川之江	1	4,200	44.21	5	20,550	46.70	29	96,722	126.23	0	0	0.00
計	72	548,810	114.55	445	2,439,986	92.71	3,482	14,072,631	97.11	8	20,586	0.15
川之江 本店	1	5,000	50.00	7	44,000	220.00	33	178,555	109.40	0	0	0.00
上分	0	0	0.00	2	10,000	9.30	32	174,022	94.87	0	0	0.00
三島	0	0	-----	1	2,000	40.00	18	58,756	93.85	0	0	0.00
南	2	6,500	-----	3	10,500	47.73	28	234,086	98.38	0	0	0.00
東	1	3,000	-----	5	22,000	129.41	20	78,446	105.17	0	0	0.00
西	0	0	0.00	4	22,500	204.55	25	97,823	84.67	0	0	0.00
計	4	14,500	76.32	22	111,000	60.82	156	821,687	98.13	0	0	0.00
東予信用 本店	0	0	-----	10	44,000	121.55	62	228,864	100.81	1	1,455	0.65
泉川	1	1,000	20.00	3	11,000	64.71	28	97,538	80.33	0	0	0.00
川東	1	2,000	16.67	7	76,300	189.80	46	258,628	95.25	0	0	0.00
三島	1	5,000	166.67	4	14,700	73.87	37	120,212	113.95	0	0	0.00
松柏	0	0	-----	0	0	-----	0	0	0.00	2	4,600	31.31
寒川	0	0	-----	7	22,500	178.57	34	128,029	140.07	0	0	0.00
西条	0	0	-----	4	39,000	487.50	34	110,715	109.94	0	0	0.00
小松	0	0	0.00	1	3,000	30.30	28	77,126	94.04	0	0	0.00
中萩	0	0	-----	3	9,500	-----	15	35,010	88.89	0	0	0.00
喜多川	0	0	-----	0	0	0.00	15	22,414	65.54	0	0	0.00
新居浜駅	0	0	0.00	5	25,500	154.55	31	159,909	98.45	0	0	0.00
計	3	8,000	32.65	44	245,500	145.44	330	1,238,444	98.12	3	6,055	0.50

※代弁率は年度初めから当該月までの平均残高により算出したものです。

平成 29 年 8 月分

(単位：千円)

店 舗 名	保 証 承 諾						保 証 債 務 残 高			代 位 弁 済		
	当 月 中		対前年 同月比 (%)	当 月 末		対前年 同月比 (%)	当 月 末		対前年 同月比 (%)	当 月 末		代弁率 (%)
	件数	金 額		件数	金 額		件数	金 額		件数	金 額	
宇和島 本店	4	12,000	1,200.00	19	50,500	114.00	171	553,559	92.03	0	0	0.00
恵美須町	0	0	-----	11	37,500	113.64	106	424,332	95.83	0	0	0.00
新 橋	0	0	0.00	4	18,000	138.46	78	167,681	93.49	0	0	0.00
城 南	1	5,000	-----	7	22,500	-----	44	60,584	108.46	0	0	0.00
来	1	20,000	117.65	4	26,500	50.28	52	132,458	89.18	0	0	0.00
泉 町	1	1,000	4.55	4	11,800	40.69	49	129,494	90.29	0	0	0.00
吉 田	0	0	0.00	3	8,500	128.40	25	41,625	93.46	0	0	0.00
南 宇 和	1	9,000	138.46	1	9,000	24.66	35	230,452	102.05	0	0	0.00
三 間	0	0	-----	2	25,000	500.00	31	103,705	116.62	0	0	0.00
卯 之 町	0	0	0.00	0	0	0.00	40	140,018	85.60	0	0	0.00
計	8	47,000	74.46	55	209,300	92.97	631	1,983,908	94.73	0	0	0.00
観音寺 四国中央	1	20,000	-----	1	20,000	-----	6	31,469	-----	0	0	0.00
計	1	20,000	-----	1	20,000	1,000.00	6	31,469	281.93	0	0	0.00
商工中金 松 山	0	0	-----	3	26,400	-----	58	506,511	79.73	0	0	0.00
高 松	0	0	-----	0	0	0.00	1	20,691	103.46	0	0	0.00
計	0	0	-----	3	26,400	132.00	59	527,202	80.45	0	0	0.00
単一農協 愛媛南農	1	5,000	-----	1	5,000	-----	3	6,083	76.66	0	0	0.00
越智今農	0	0	-----	0	0	-----	3	4,263	135.42	0	0	0.00
中央農協	0	0	-----	0	0	-----	1	8,000	-----	0	0	0.00
計	1	5,000	-----	1	5,000	-----	7	18,346	134.08	0	0	0.00
総合計	396	4,164,460	83.40	2,286	20,618,781	86.17	22,475	158,001,853	92.04	51	308,228	0.19

※代弁率は年度初めから当該月までの平均残高により算出したものです。

内子町(旧 内子町・五十崎町・小田町)
人口…16,984人 世帯数…7,196世帯
(平成29年7月31日現在)

愛媛県のほぼ中央にある。江戸末期から明治にかけて木蠟産業によって発展した内子の町並みと共に、山里の景色など風光明媚な自然が残る場所。



石畳清流園



広川支流の麓川には昭和30年代頃まで30基以上の水車が回っていた。その懐かしい風景を再現しようと地域の人々が水車小屋を復元。清流の中に静かにたたずんでいる。園内には、3基の風車のほか、清水川橋と名付けられた屋根付橋などもある。毎年11月3日には「水車まつり」を開催。

◎喜多郡内子町石畳 ⑩10台(無料)
☎0893-44-3790(内子町ビジターセンター)

いしだたみ 石畳の宿

ゆつたりとした
時が流れる
いやしの里

平成6年にオープンした石畳の宿は、約100年もの歴史がある古い民家を移築し作られた古民家宿。内子の町から10km以上離れた場所にあり、日々の喧騒とは別世界のゆつたりとした時が流れています。ここで楽しめるのは地元のお母さんたちが心を込めて作る田舎料理の数々。囲炉裏で焼いて食べるアメノウオ、地元で採れた摘みたての山菜をはじめ旬の素材を使った「いなか寿司」など懐かしい料理でもてなされ、静かな時間を過ごすことができます。

石畳の宿

◎喜多郡内子町石畳2877/☎0893(44)5730/休毎月第3火曜、8月14日、16日、12月28日、1月3日/宿泊定員12名/1泊2食付8800円より



インランド・シー・リゾート Fespa

瀬戸内海のほぼ中央、25の島からなる上島町。旧ゆげロッジの建て替えにより平成23年にオープンしたリゾートホテルがフェスパです。全室オーシャンビューの館内からは美しい瀬戸内海の景色が一望でき、高級感溢れる施設でありながら、どこか懐かしさも感じさせてくれます。周辺には弓削大

橋、海水浴場、キャンプ場などがあり、離島を自転車で巡るゆめしまサイクリング、シーカヤックをはじめとしたエコツーリズムが楽しめる人気です。
インランド・シー・リゾート フェスパ
◎越智郡上島町弓削日比287/☎08997(7)2200/全17室(和洋室2室、和室8室、洋室7室)/宿泊料金(1名あたり税込)5800円~35100円

美しい瀬戸内海を一望 できる癒しのリゾート



上島町(旧 弓削町・生名村・岩城村・魚島村)
人口…7,144人 世帯数…4,086世帯
(H29年7月31日現在)

4町村が合併して誕生。広島との県境に位置している。太陽と潮風が育んだレモンや海産物が特産品。



生名スポレク公園



体育館・野球場・屋内外プール(屋内は温水、夏期はウォータースライダーあり)を完備しており、リーズナブルな料金で気軽にスポーツと楽しめます。

◎越智郡上島町生名4528番地 ⑩有
☎0897-76-2103 ☎火曜
◎体育館9:00~19:00/屋内プール13:00~19:00(夏期は屋内プール10:00~/屋外プール10:00~17:00)

本所

〒790-8651 愛媛県松山市一番町4丁目1番地2 中小企業会館2・3階
総務部／総務課 TEL089-931-2111(代) FAX089-931-2107
電算課 TEL089-931-2115 FAX089-931-2170
業務統括部／企業支援課 TEL089-931-2116 FAX089-931-2107
TEL089-931-2114 FAX089-931-2107
管理推進課 TEL089-931-2117 FAX089-931-2107
監査室 TEL089-931-2180 FAX089-931-1026

松山事業部

〒790-8651 愛媛県松山市一番町4丁目1番地2 中小企業会館1階
保証一課・保証二課・管理課 TEL089-931-2118 FAX089-931-2174

業務区域 松山市・東温市・伊予市・久万高原町・砥部町・松前町



新居浜支所

〒792-0025
新居浜市一宮町2丁目4番8号 新居浜商工会館2階
保証課 TEL0897-33-8282 FAX0897-33-8284
管理課 TEL0897-33-8292 FAX0897-33-8293

業務区域 新居浜市・西条市・四国中央市

八幡浜支所

〒796-8691
八幡浜市1590番地22 八幡浜商工会館4階
TEL0894-22-2003 FAX0894-22-3137

業務区域 八幡浜市・大洲市・西予市・内子町・伊方町

今治支所

〒794-0042
今治市旭町2丁目3番地20 今治商工会議所ビル5階
TEL0898-23-0170 FAX0898-23-0758

業務区域 今治市・上島町

宇和島支所

〒798-0040
宇和島市中央町1丁目9番10号 愛媛新聞ビル5階
TEL0895-22-6556 FAX0895-22-6583

業務区域 宇和島市・鬼北町・松野町・愛南町

がんばる中小企業のベストパートナー



EHIME GUARANTEE

愛媛県信用保証協会

