

保証月報

— EHIME GUARANTEE MONTHLY REPORT —



四国カルスト(久万高原町)

2017/8

〈Guarantee Information〉

◇お知らせ

経営安定関連保証4号に規定する「災害」及び「地域」の指定について
経営安定関連保証2号及び4号の指定期間延長について
経営安定関連保証1号に規定する「事業者」の指定について
広報物の発行について

〈Column〉地域の魅力発信

- ◇No.7 砥部町
陶街道五十三次
- ◇No.8 大洲市
肱川(カヌー体験)

がんばる中小企業のベストパートナー

Contents

〈Guarantee Information〉

◇お知らせ

経営安定関連保証4号に規定する「災害」及び「地域」の指定について	1
経営安定関連保証2号及び4号の指定期間延長について	1
経営安定関連保証1号に規定する「事業者」の指定について	1
広報物の発行について	2

◇Q&A よくある質問	3
-------------------	---

〈保証状況〉

◇今月の保証概況(平成29年7月)	4
◇本・支所別保証状況	5
◇金融機関別保証状況	5
◇業種別保証状況	6
◇金額別・期間別・用途別保証状況	7
◇市町制度保証状況	8
◇ランキングベスト10	9
◇金融機関店舗別保証状況	10

〈Column〉 地域の魅力発信

- ◇No.7 砥部町 陶街道五十三次
- ◇No.8 大洲市 肱川(カヌー体験)



当協会ホームページのご案内

愛媛県信用 検索

<http://www.ehime-cgc.or.jp/>



お知らせ(更新・新着情報)

- 2017年08月01日 / 保証の概況「平成29年7月」を掲載しました。
- 2017年07月14日 / 保証月報7月号を掲載しました
- 2017年07月07日 / ディスクロージャー誌を掲載しました
- 2017年07月03日 / 保証の概況「平成29年6月」を掲載しました。
- 2017年06月09日 / 保証月報6月号を掲載しました

経営安定関連保証4号に規定する「災害」及び「地域」の指定について

セーフティネット保証4号とは、中小企業信用保険法第2条第5項第4号に基づき、突発的な災害等により相当数の中小企業者の活動に著しく支障が生じている地域を指定し、当該地域において、売上高等が減少している中小企業者が、一般保証とは別枠の保証（借入額の100%を保証）が利用可能となる制度です。

愛媛県内に本店、災害指定地域に支店があり、災害の影響により売上が減少している場合に災害指定地域の市町村で認定を受けた上で制度をご利用いただけます。

【平成29年7月5日からの大雨による災害に係る経営安定関連保証4号】

指定地域	福岡県	朝倉市、朝倉郡東峰村、田川郡添田町
	大分県	中津市、日田市
指定期間	平成29年7月5日～平成29年10月12日	

経営安定関連保証2号及び4号の指定期間延長について

【ロシア水域におけるさけ・ます流し網漁の禁止の影響に係る経営安定関連保証2号】

(延長前)

(延長後)

平成29年6月30日まで

→

平成29年12月31日まで

【平成28年新潟県糸魚川市における大規模火災に係る経営安定関連保証4号】

(延長前)

(延長後)

平成29年7月12日まで

→

平成29年10月12日まで

経営安定関連保証1号に規定する「事業者」の指定について

中小企業信用保険法第2条第5項第1号の規定に基づく「再生手続開始申立等事業者」として、下記の事業者が指定されました。

事業者名	タカタ(株) タカタ九州(株)	(株)露月庵早坂 (有)蛸屋菓子店
指定期間	平成29年6月26日から 平成30年6月25日まで	平成29年4月18日から 平成30年4月17日まで

広報物の発行について

◆ディスクロージャー誌

ディスクロージャー誌は、お客様や関係機関の皆さまに当協会の業務内容や実績等を積極的に公表することにより、協会経営の透明性を向上させることを目的とし発行しております。

本誌を通じて、当協会への認識を深めていただきますとともに、有効にご活用いただければ幸いです。

ディスクロージャー誌



◆金融機関向けパンフレット「信用保証のご案内 2017」

金融機関向けパンフレット「信用保証のご案内 2017」は、信用保証協会利用に関する具体的な事務手続きならびに各種様式の記入例等を掲載しておりますので、実務担当者向けの「保証ハンドブック」としてご活用ください。

信用保証のご案内 2017



ディスクロージャー誌及び金融機関向けパンフレット「信用保証のご案内 2017」につきましては金融機関・関係機関等の皆さまには既にお送りしておりますほか、当協会ホームページにも掲載しております。


当協会では、今後も中小企業の皆さまにとって「信頼される、顔の見える協会」を目指して取り組んでまいりますので、引き続き保証付き融資の推進にご協力ください。

Q&A

よくある質問



新規に貸付実行した際、保証付貸付金を貸越残高のある口座に入金して貸越残が消滅した場合、旧債振替として免責にあたりますか？



ただちに免責とはしていません。


形式的には旧債振替にあたりますが、実質的に申込みをした中小企業者が意図した事業資金に利用されたとみなされる場合は、免責には抵触しません。

当該保証付貸付金が全額事業資金に充当されたことを確認してください。

但し、金融機関が専ら貸越金の回収意図をもって、振込入金後に貸越の中止や解約等を行い、貸越取引を継続していないような場合は、免責に抵触しますので、注意してください。




「事業を営んでいない個人A」と「事業を営んでいる個人B」が代表取締役役に就任し、新しく設立された法人【◇出資比率は個人Aが20%、個人Bが80%】は「創業保証」の対象となりますか？



原則として、「事業を営んでいない個人」が主体に事業を起こした場合であれば、「創業保証」の対象となりますが、質問のような【◇実質的に個人Bの影響力が大きい】場合は、「事業を営んでいない個人」が設立した法人であるという判断は難しいため、「創業保証」の利用はできません。



毎年、一定季節（例えば海水浴シーズン）に飲食業（例えば海の家）を営む方は、保証の対象となりますか？



毎年一定の時期に定期的に事業を営んでいる方は、保証の対象となります。なお、食品衛生法上の許可を受けていることが必要です。

今月の保証概況 (平成29年7月)

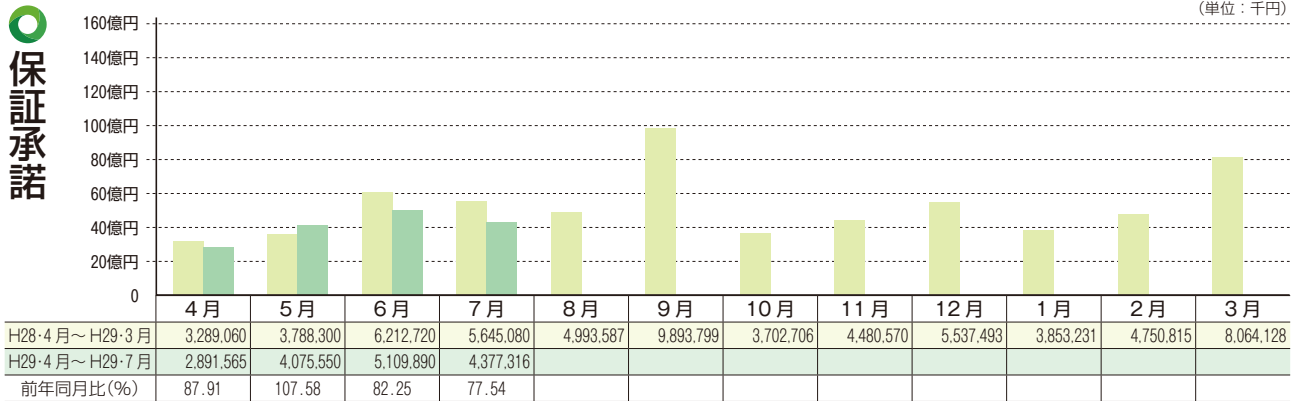
実績

(単位：千円)

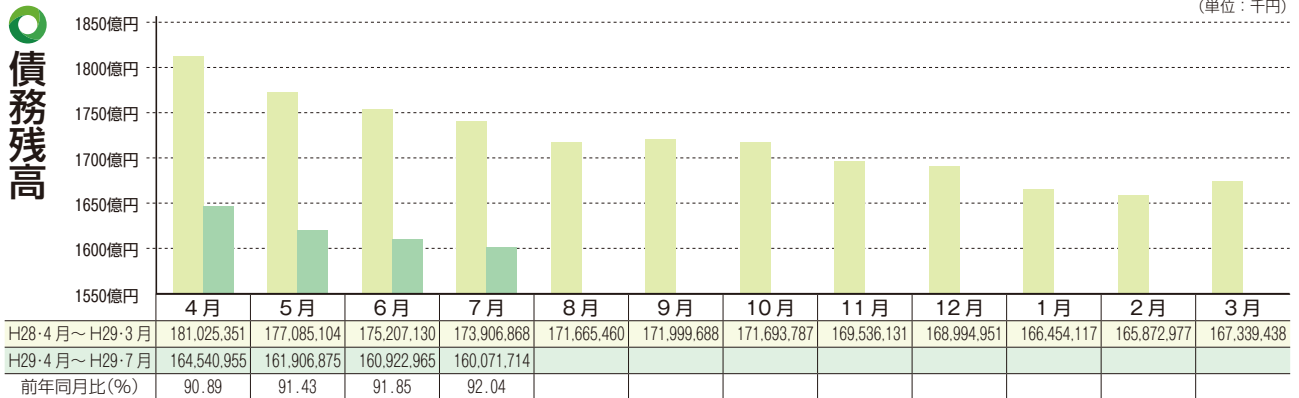
区分	当月中				当月末			
	件数	金額	対前年同月比(%)		件数	金額	対前年同月比(%)	
			件数	金額			件数	金額
保証申込	495	4,476,766	89.03	78.40	1,955	17,403,621	94.22	87.18
保証承諾	510	4,377,316	91.23	77.54	1,890	16,454,321	95.99	86.90
保証債務残高	—	—	—	—	22,602	160,071,714	96.08	92.04
代位弁済	9	61,660	90.00	240.26	30	132,291	53.57	38.33

推移グラフ

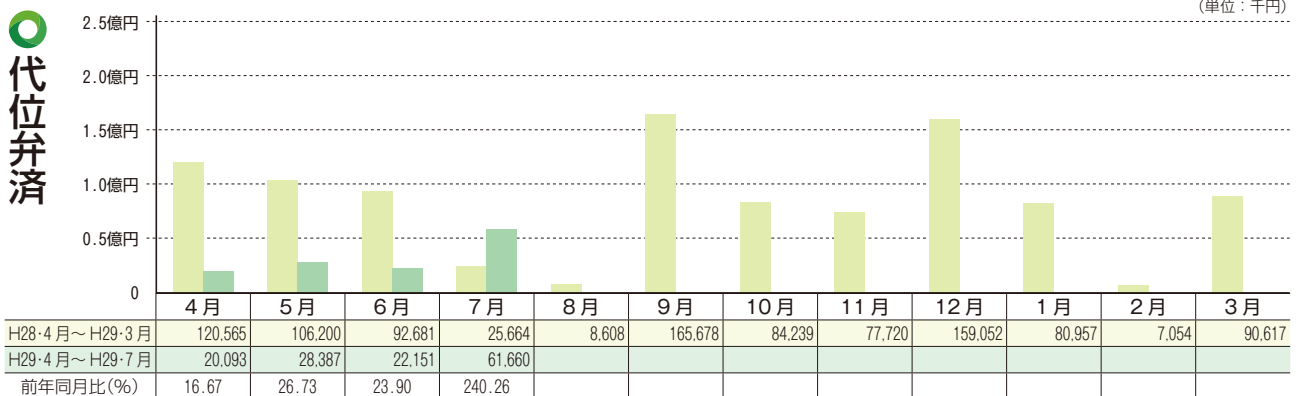
(単位：千円)



(単位：千円)



(単位：千円)



本・支所別保証状況 金融機関別保証状況

保証状況
E-HIME GUARANTEE

本・支所別保証状況 (平成 29 年 7 月分)

(単位：千円)

区分	保証承諾						保証債務残高			代位弁済					
	当月中			当月末			当月末			当月中			当月末		
	件数	金額	前年比 (%)	件数	金額	前年比 (%)	件数	金額	前年比 (%)	件数	金額	前年比 (%)	件数	金額	前年比 (%)
本所	225	2,225,610	76.20	848	8,002,775	83.93	10,737	74,507,510	93.84	7	51,395	378.99	11	60,575	47.66
新居浜	124	1,009,480	83.60	432	3,607,770	91.99	4,931	35,666,678	89.17	1	2,894	-----	8	37,766	77.08
今治	88	699,916	109.85	315	2,477,016	97.01	3,359	24,647,197	91.11	0	0	-----	2	11,912	46.70
八幡浜	36	232,550	40.30	153	1,413,600	86.55	1,743	14,004,689	90.31	1	7,371	-----	6	19,909	23.39
宇和島	37	209,760	69.34	142	953,160	73.81	1,832	11,245,640	94.12	0	0	0.00	3	2,129	3.64
合計	510	4,377,316	77.54	1,890	16,454,321	86.90	22,602	160,071,714	92.04	9	61,660	240.26	30	132,291	38.33

金融機関別保証状況 (平成 29 年 7 月分)

(単位：千円)

	保証承諾						保証債務残高			代位弁済					
	当月中			当月末			当月末			当月中			当月末		
	件数	金額	構成比	件数	金額	構成比	件数	金額	構成比	件数	金額	構成比	件数	金額	構成比
銀行	伊予	166	1,738,110	590	6,191,265	37.63	8,729	78,431,446	49.00	3	45,432	9	66,049	49.93	
	四国	0	0	9	56,300	0.34	210	1,907,592	1.19	0	0	0	0	0.00	
	百十四	8	75,840	33	304,840	1.85	329	2,956,536	1.85	0	0	0	0	0.00	
	阿波	0	0	3	13,500	0.08	52	549,607	0.34	0	0	0	0	0.00	
	広島	9	226,000	33	517,800	3.15	580	4,563,011	2.85	0	0	0	0	0.00	
	中国	0	0	0	0	0.00	17	148,143	0.09	0	0	0	0	0.00	
	山口	0	0	4	70,000	0.43	51	766,560	0.48	0	0	0	0	0.00	
	西日本	0	0	0	0	0.00	2	8,697	0.01	0	0	0	0	0.00	
	みずほ	0	0	0	0	0.00	28	641,445	0.40	0	0	0	0	0.00	
	りそな	0	0	0	0	0.00	1	16,680	0.01	0	0	0	0	0.00	
	三井住友	0	0	0	0	0.00	9	52,171	0.03	0	0	0	0	0.00	
	三菱東京	0	0	0	0	0.00	19	234,755	0.15	0	0	0	0	0.00	
	三井住友信託	0	0	0	0	0.00	0	0	0.00	0	0	0	0	0.00	
	あおぞら	0	0	0	0	0.00	0	0	0.00	0	0	0	0	0.00	
	愛媛	154	1,394,590	634	5,867,340	35.66	6,938	43,761,783	27.34	5	13,335	10	39,450	29.82	
	香川	31	269,500	82	837,500	5.09	647	5,137,075	3.21	1	2,894	1	2,894	2.19	
高知	1	5,000	12	100,500	0.61	193	1,186,189	0.74	0	0	1	523	0.40		
徳島	1	7,400	7	71,400	0.43	119	903,528	0.56	0	0	0	0	0.00		
もみじ	1	10,000	1	10,000	0.06	3	12,592	0.01	0	0	0	0	0.00		
小計	371	3,726,440	1,408	14,040,445	85.33	17,927	141,277,810	88.26	9	61,660	21	108,915	82.33		
信用金庫	愛媛	103	504,676	373	1,891,176	11.49	3,484	14,177,915	8.86	0	0	6	17,321	13.09	
	川之江	7	33,000	18	96,500	0.59	153	801,096	0.50	0	0	0	0	0.00	
	東予	14	62,700	41	237,500	1.44	330	1,240,473	0.77	0	0	3	6,055	4.58	
	宇和島	15	50,500	47	162,300	0.99	635	2,006,934	1.25	0	0	0	0	0.00	
	観音寺	0	0	0	0	0.00	5	11,830	0.01	0	0	0	0	0.00	
	信金中金	0	0	0	0	0.00	0	0	0.00	0	0	0	0	0.00	
小計	139	650,876	479	2,387,476	14.51	4,607	18,238,247	11.39	0	0	9	23,376	17.67		
朝銀西	0	0	0	0	0.00	0	0	0.00	0	0	0	0	0.00		
県信連	0	0	0	0	0.00	0	0	0.00	0	0	0	0	0.00		
単一農協	0	0	0	0	0.00	8	18,816	0.01	0	0	0	0	0.00		
県信漁連	0	0	0	0	0.00	0	0	0.00	0	0	0	0	0.00		
農林中金	0	0	0	0	0.00	0	0	0.00	0	0	0	0	0.00		
商工中金	0	0	3	26,400	0.16	60	536,842	0.34	0	0	0	0	0.00		
損保・生保	0	0	0	0	0.00	0	0	0.00	0	0	0	0	0.00		
労働金庫	0	0	0	0	0.00	0	0	0.00	0	0	0	0	0.00		
その他	0	0	0	0	0.00	0	0	0.00	0	0	0	0	0.00		
小計	0	0	3	26,400	0.16	68	555,658	0.35	0	0	0	0	0.00		
合計	510	4,377,316	1,890	16,454,321	100.00	22,602	160,071,714	100.00	9	61,660	30	132,291	100.00		

業種別保証状況

業種別保証状況 (平成 29 年 7 月分)

(単位：千円)

区 分	保 証 承 諾					保 証 債 務 残 高			代 位 弁 済				
	当 月 中		当 月 末			当 月 末			当 月 中		当 月 末		
	件数	金 額	件数	金 額	構成比	件数	金 額	構成比	件数	金 額	件数	金 額	構成比
製 造 業	80	626,590	316	3,597,360	21.86	3,598	33,724,515	21.07	0	0	3	14,167	10.71
食 料 品 工 業	9	126,500	32	360,200	2.19	525	5,085,488	3.18	0	0	1	2,254	1.70
織 維 品 工 業	17	139,300	50	538,050	3.27	430	5,073,228	3.17	0	0	0	0	0.00
木 材 ・ 木 製 品 工 業	2	7,000	13	158,500	0.96	136	1,834,084	1.15	0	0	0	0	0.00
家 具 ・ 建 具 工 業	1	1,000	8	34,350	0.21	92	540,138	0.34	0	0	0	0	0.00
紙 ・ 工 業	5	80,000	14	268,500	1.63	205	2,673,098	1.67	0	0	0	0	0.00
製 版 ・ 製 本 業	0	0	0	0	0.00	14	76,201	0.05	0	0	0	0	0.00
化 学 工 業	0	0	2	100,000	0.61	14	361,306	0.23	0	0	0	0	0.00
石 油 石 炭 製 品 工 業	0	0	0	0	0.00	1	12,500	0.01	0	0	0	0	0.00
ゴ ム ・ プ ラ ス チ ッ ク 工 業	3	6,240	5	16,240	0.10	62	564,238	0.35	0	0	0	0	0.00
ゴ ム 製 品 製 造 業	0	0	1	10,000	0.06	5	60,281	0.04	0	0	0	0	0.00
皮 革 工 業	0	0	0	0	0.00	0	0	0.00	0	0	0	0	0.00
窯 業	1	1,450	10	396,140	2.41	117	1,383,880	0.86	0	0	0	0	0.00
機 械 工 業	6	25,700	32	482,800	2.93	461	5,064,139	3.16	0	0	0	0	0.00
電 気 機 器 工 業	3	18,000	10	87,000	0.53	116	1,461,713	0.91	0	0	0	0	0.00
車 輜 工 業	0	0	1	5,000	0.03	15	169,632	0.11	0	0	0	0	0.00
船 舶 工 業	1	5,000	7	83,000	0.50	107	1,270,436	0.79	0	0	0	0	0.00
金 属 工 業	10	49,000	43	429,500	2.61	439	3,774,661	2.36	0	0	2	11,912	9.00
ソ フ ト ウ ェ ア 業	2	22,500	7	131,800	0.80	127	982,568	0.61	0	0	0	0	0.00
情 報 処 理 サ ー ビ ス 業	0	0	0	0	0.00	4	10,707	0.01	0	0	0	0	0.00
農 林 漁 業	1	45,000	2	75,000	0.46	9	119,740	0.07	0	0	0	0	0.00
そ の 他 の 工 業	19	99,900	79	421,280	2.56	719	3,206,476	2.00	0	0	0	0	0.00
鉱 業	0	0	0	0	0.00	0	0	0.00	0	0	0	0	0.00
土 石 採 取 業	1	10,000	4	88,500	0.54	35	406,093	0.25	0	0	0	0	0.00
木 材 伐 出 業	1	5,000	1	5,000	0.03	4	33,641	0.02	0	0	1	830	0.63
建 設 業	132	1,090,850	469	3,841,635	23.35	5,762	36,977,445	23.10	2	10,030	4	31,754	24.00
卸 売 業	53	700,616	187	2,263,866	13.76	2,320	19,523,639	12.20	1	41,695	1	41,695	31.52
小 売 業	66	492,500	274	1,842,040	11.19	3,416	21,597,753	13.49	0	0	8	13,723	10.37
飲 食 店	42	281,660	136	668,060	4.06	1,513	5,062,681	3.16	4	5,964	10	21,312	16.11
不 動 産 業	8	65,000	36	275,200	1.67	573	4,811,451	3.01	0	0	0	0	0.00
運 送 業	19	172,340	71	856,540	5.21	1,010	12,364,736	7.72	0	0	0	0	0.00
貨 物 運 送 取 扱 業	0	0	0	0	0.00	1	44	0.00	0	0	0	0	0.00
倉 庫 業	1	5,000	1	5,000	0.03	19	97,032	0.06	0	0	0	0	0.00
物 品 預 り ・ 駐 車 場 業	0	0	0	0	0.00	11	39,929	0.02	0	0	0	0	0.00
電 気 ・ ガ ス ・ 熱 供 給 ・ 水 道 業	0	0	0	0	0.00	50	450,910	0.28	0	0	0	0	0.00
印 刷 業	6	143,800	17	215,600	1.31	189	1,462,217	0.91	0	0	0	0	0.00
出 版 業	0	0	1	3,000	0.02	23	155,948	0.10	0	0	0	0	0.00
サ ー ビ ス 業	93	735,810	358	2,689,670	16.35	3,942	23,072,719	14.41	2	3,972	3	8,811	6.66
物 品 賃 貸 業	1	5,000	10	88,460	0.54	90	695,329	0.43	0	0	0	0	0.00
宿 泊 業	2	35,000	8	63,500	0.39	125	1,825,033	1.14	0	0	0	0	0.00
洗 濯 ・ 理 美 容 ・ 浴 場 業	16	84,500	49	236,700	1.44	572	1,958,680	1.22	1	2,894	1	2,894	2.19
そ の 他 の 生 活 関 連 サ ー ビ ス 業	2	23,000	5	30,000	0.18	81	806,139	0.50	0	0	0	0	0.00
旅 行 業	1	2,500	2	9,000	0.05	31	134,462	0.08	0	0	0	0	0.00
映 画 ・ 娯 楽 業	3	9,260	5	14,760	0.09	63	349,341	0.22	0	0	0	0	0.00
広 告 業	1	10,000	3	14,300	0.09	109	656,793	0.41	0	0	0	0	0.00
放 送 業	0	0	0	0	0.00	2	1,416	0.00	0	0	0	0	0.00
情 報 通 信 サ ー ビ ス 業	0	0	2	35,000	0.21	29	103,914	0.06	0	0	0	0	0.00
運 輸 サ ー ビ ス 業	1	17,000	2	20,000	0.12	36	176,224	0.11	0	0	0	0	0.00
職 業 紹 介 ・ 労 働 者 派 遣 業	1	10,000	2	15,000	0.09	17	64,317	0.04	0	0	0	0	0.00
そ の 他 の 事 業 サ ー ビ ス 業	7	50,500	41	269,500	1.64	348	1,993,133	1.25	0	0	0	0	0.00
専 門 サ ー ビ ス 業	8	25,000	35	93,400	0.57	461	952,300	0.59	0	0	0	0	0.00
技 術 サ ー ビ ス 業	7	47,000	35	182,100	1.11	351	1,442,718	0.90	0	0	0	0	0.00
医 療 ・ 福 祉 業	32	358,550	111	1,252,650	7.61	1,103	8,858,137	5.53	1	1,078	2	5,917	4.47
廃 棄 物 処 理 業	5	45,500	18	200,200	1.22	246	1,729,167	1.08	0	0	0	0	0.00
教 育 ・ 学 習 支 援 事 業	2	7,000	19	126,400	0.77	121	648,570	0.41	0	0	0	0	0.00
そ の 他 の サ ー ビ ス 業	4	6,000	11	38,700	0.24	157	677,048	0.42	0	0	0	0	0.00
保 険 媒 介 代 理 業	7	18,150	16	64,850	0.39	116	233,325	0.15	0	0	0	0	0.00
郵 便 業	0	0	0	0	0.00	0	0	0.00	0	0	0	0	0.00
通 信 業	0	0	0	0	0.00	0	0	0.00	0	0	0	0	0.00
イ ン タ ー ネ ッ ト 付 随 サ ー ビ ス 業	1	30,000	3	38,000	0.23	20	57,637	0.04	0	0	0	0	0.00
合 計	510	4,377,316	1,890	16,454,321	100.00	22,602	160,071,714	100.00	9	61,660	30	132,291	100.00

※平成 24 年 10 月分統計より業種区分を変更したため、業種によっては変更前後での累計値等が一致しない場合があります。

金額別保証状況 (平成 29 年 7 月分)

(単位：千円)

区 分	保 証 承 諾					保 証 債 務 残 高		
	当 月 中		当 月 末			当 月 末		
	件数	金 額	件数	金 額	構成比	件数	金 額	構成比
1000 以下	45	39,460	193	170,150	1.03	2,342	1,148,099	0.72
1000 超 2000 以下	65	113,510	261	469,035	2.85	2,565	2,646,897	1.65
2000 超 3000 以下	77	222,316	294	845,336	5.14	2,865	4,821,269	3.01
3000 超 5000 以下	155	736,630	561	2,657,000	16.15	5,741	16,305,075	10.19
5000 超 10000 以下	80	680,900	242	2,073,500	12.60	3,412	18,132,576	11.33
10000 超 15000 以下	12	162,000	70	949,500	5.77	1,221	10,529,204	6.58
15000 超 20000 以下	21	392,000	71	1,356,000	8.24	1,163	13,925,646	8.70
20000 超 30000 以下	32	911,500	101	2,834,200	17.22	1,533	26,964,224	16.85
30000 超 50000 以下	17	709,000	70	3,034,000	18.44	1,124	32,588,448	20.36
50000 超 60000 以下	2	115,000	7	409,000	2.49	199	7,321,587	4.57
60000 超 70000 以下	1	62,000	5	337,000	2.05	109	5,119,795	3.20
70000 超 80000 以下	3	233,000	13	1,015,600	6.17	227	11,532,901	7.20
80000 超 100000 以下	0	0	0	0	0.00	43	2,545,958	1.59
100000 超 120000 以下	0	0	1	104,000	0.63	16	1,348,113	0.84
120000 超 150000 以下	0	0	0	0	0.00	12	1,059,364	0.66
150000 超 200000 以下	0	0	1	200,000	1.22	30	4,082,559	2.55
200000 超	0	0	0	0	0.00	0	0	0.00
合 計	510	4,377,316	1,890	16,454,321	100.00	22,602	160,071,714	100.00

期間別保証状況 (平成 29 年 7 月分)

(単位：千円)

区 分	保 証 承 諾					保 証 債 務 残 高		
	当 月 中		当 月 末			当 月 末		
	件数	金 額	件数	金 額	構成比	件数	金 額	構成比
3 力月以下	0	0	3	54,000	0.33	1	10,000	0.01
3 力月超 6 力月以下	8	71,000	20	281,000	1.71	42	683,965	0.43
6 力月超 1 力年以下	10	220,116	50	883,016	5.37	182	3,528,329	2.20
1 力年超 2 力年以下	9	81,300	44	297,730	1.81	347	2,731,714	1.71
2 力年超 3 力年以下	32	72,650	117	261,050	1.59	1,393	2,547,813	1.59
3 力年超 4 力年以下	8	34,940	43	163,580	0.99	498	2,167,410	1.35
4 力年超 5 力年以下	305	1,569,860	1,104	5,038,940	30.62	12,640	43,180,143	26.98
5 力年超 7 力年以下	79	1,061,950	296	4,484,930	27.26	3,913	40,213,560	25.12
7 力年超 10 力年以下	55	1,163,500	200	4,644,075	28.22	3,312	57,551,026	35.95
10 力年超	4	102,000	13	346,000	2.10	274	7,457,755	4.66
合 計	510	4,377,316	1,890	16,454,321	100.00	22,602	160,071,714	100.00

使途別保証状況 (平成 29 年 7 月分)

(単位：千円)

区 分	保 証 承 諾					保 証 債 務 残 高		
	当 月 中		当 月 末			当 月 末		
	件数	金 額	件数	金 額	構成比	件数	金 額	構成比
運 転 資 金	433	4,028,016	1,623	15,207,411	92.42	19,789	144,269,010	90.13
設 備 資 金	44	132,100	152	622,690	3.78	1,813	10,331,017	6.45
運 転 設 備 資 金	33	217,200	115	624,220	3.79	1,000	5,471,687	3.42
合 計	510	4,377,316	1,890	16,454,321	100.00	22,602	160,071,714	100.00

市町制度保証状況

市町制度保証状況 (平成 29 年 7 月分)

(単位：千円)

振興資金		保証 承諾				保証債務残高	
		当 月 中		当 月 末		当 月 末	
		件 数	金 額	件 数	金 額	件 数	金 額
市	四 国 中 央	11	28,500	51	165,350	491	995,654
	新 居 浜	25	95,500	83	301,900	431	920,049
	西 条	19	70,540	82	307,490	774	1,732,108
	今 治	31	113,100	146	501,500	1,032	2,258,256
	松 山	70	238,600	300	902,190	3,861	7,152,046
	東 温	6	16,200	15	40,200	138	232,383
	伊 予	0	0	3	13,200	23	44,986
	大 洲	10	31,150	21	58,850	212	406,048
	八 幡 浜	6	20,200	26	82,000	148	271,554
	西 予	5	15,800	19	71,800	168	350,739
宇 和 島	21	74,500	80	261,300	854	1,621,889	
	小 計	204	704,090	826	2,705,780	8,132	15,985,713
町	久 万 高 原	1	1,000	1	1,000	5	10,645
	内 子	1	3,000	2	8,000	28	60,339
	伊 方	0	0	0	0	3	11,431
	鬼 北	0	0	0	0	0	0
	松 野	1	1,260	2	6,260	3	7,600
	愛 南	1	3,000	2	6,000	16	20,977
	小 計	4	8,260	7	21,260	55	110,992
合 計		208	712,350	833	2,727,040	8,187	16,096,705

季節資金		保証 承諾				保証債務残高	
		当 月 中		当 月 末		当 月 末	
		件 数	金 額	件 数	金 額	件 数	金 額
松 山	0	0	0	0	0	0	
新 居 浜	0	0	0	0	0	0	
合 計		0	0	0	0	0	

設備近代化資金		保証 承諾				保証債務残高	
		当 月 中		当 月 末		当 月 末	
		件 数	金 額	件 数	金 額	件 数	金 額
松 山	12	34,360	40	117,450	294	675,482	
(うち公害)	(0)	(0)	(0)	(0)	(0)	(0)	
今 治	4	12,500	10	34,000	67	221,094	
合 計		16	46,860	50	151,450	361	896,576

小口資金		保証 承諾				保証債務残高	
		当 月 中		当 月 末		当 月 末	
		件 数	金 額	件 数	金 額	件 数	金 額
今 治	0	0	0	0	1	250	
合 計		0	0	0	0	1	250

振興資金(緊急)		保証 承諾				保証債務残高	
		当 月 中		当 月 末		当 月 末	
		件 数	金 額	件 数	金 額	件 数	金 額
四 国 中 央	8	39,000	15	84,000	126	635,636	
新 居 浜	5	27,000	11	79,000	94	439,794	
今 治	7	64,000	28	242,500	299	1,629,203	
松 山	0	0	0	0	84	266,803	
八 幡 浜	3	20,100	9	61,300	55	227,100	
西 予	0	0	1	7,000	52	287,727	
合 計		23	150,100	64	473,800	710	3,486,262

振興資金(経営安定化)		保証 承諾				保証債務残高	
		当 月 中		当 月 末		当 月 末	
		件 数	金 額	件 数	金 額	件 数	金 額
松 山	2	15,000	8	43,000	316	625,094	
今 治	2	15,000	6	31,000	89	184,672	
合 計		4	30,000	14	74,000	405	809,766

平成29年7月末現在における各店舗別の信用保証状況を債務残高と保証承諾をベースに「ランキングベスト10」に集計しました。

今後とも県内中小企業金融の円滑化に、一層のご協力と信用保証の利用をお願いいたします。

保証債務残高

Best
10

前月 順位	順位	金融機関名		保証債務残高	
				件数	金額(千円)
1 →	1	愛媛銀行	本店営業部	514	5,718,157
2 →	2	伊予銀行	今治支店	342	4,402,644
4 ↗	3	伊予銀行	新居浜支店	366	3,922,862
3 ↘	4	伊予銀行	本店営業部	249	3,921,482
5 →	5	伊予銀行	西条支店	398	3,667,696
6 →	6	伊予銀行	宇和島支店	310	3,323,449
7 →	7	伊予銀行	本町支店	279	2,638,109
8 →	8	伊予銀行	八幡浜支店	200	2,462,892
9 →	9	伊予銀行	川之江支店	179	2,096,814
11 ↗	10	伊予銀行	空港通支店	248	2,033,440

保証承諾

Best
10
(当月中)

前月 順位	順位	金融機関名		保証承諾(当月中)	
				件数	金額(千円)
7 ↗	1	愛媛銀行	新居浜支店	9	154,000
102 ↗	2	伊予銀行	湊町支店	5	151,000
1 ↘	3	愛媛銀行	本店営業部	7	133,500
180 ↗	4	伊予銀行	空港通支店	7	133,000
70 ↗	5	広島銀行	松山支店	5	118,000
43 ↗	6	伊予銀行	八幡浜支店	7	106,400
49 ↗	7	伊予銀行	西条支店	8	94,000
21 ↗	8	香川銀行	今治支店	9	91,000
150 ↗	9	香川銀行	松山支店	3	86,000
32 ↗	10	愛媛銀行	久米支店	4	85,000

保証承諾

Best
10
(当月末)

前月 順位	順位	金融機関名		保証承諾(当月末)	
				件数	金額(千円)
1 →	1	愛媛銀行	本店営業部	44	1,128,750
4 ↗	2	愛媛銀行	新居浜支店	31	388,000
2 ↘	3	伊予銀行	大洲支店	19	291,200
17 ↗	4	伊予銀行	八幡浜支店	26	258,000
9 ↗	5	伊予銀行	郡中支店	15	256,400
3 ↘	6	伊予銀行	本店営業部	12	251,100
8 ↗	7	伊予銀行	松前支店	17	250,000
5 ↘	8	伊予銀行	川之江支店	12	248,000
7 ↘	9	伊予銀行	日吉支店	12	226,500
15 ↗	10	愛媛銀行	大街道支店	37	225,900

金融機関店舗別保証状況

平成 29 年 7 月分

(単位：千円)

店 舗 名	保 証 承 諾						保 証 債 務 残 高			代 位 弁 済		
	当 月 中		対前年 同月比 (%)	当 月 末		対前年 同月比 (%)	当 月 末		対前年 同月比 (%)	当 月 末		代弁率 (%)
	件数	金 額		件数	金 額		件数	金 額		件数	金 額	
みずほ 松 山	0	0	-----	0	0	-----	9	25,948	38.42	0	0	0.00
今 治	0	0	-----	0	0	-----	16	429,352	115.00	0	0	0.00
高 松	0	0	-----	0	0	-----	2	160,786	291.16	0	0	0.00
難 波	0	0	-----	0	0	0.00	1	25,359	85.55	0	0	0.00
計	0	0	-----	0	0	0.00	28	641,445	122.00	0	0	0.00
りそな 天 六	0	0	-----	0	0	-----	1	16,680	62.53	0	0	0.00
計	0	0	-----	0	0	-----	1	16,680	62.53	0	0	0.00
三井住友 新 居 浜	0	0	-----	0	0	-----	7	48,596	74.45	0	0	0.00
松 山	0	0	-----	0	0	-----	2	3,575	70.61	0	0	0.00
計	0	0	-----	0	0	-----	9	52,171	72.10	0	0	0.00
三菱東京 高松中央	0	0	-----	0	0	-----	7	93,839	58.33	0	0	0.00
高 松	0	0	-----	0	0	0.00	10	127,130	100.22	0	0	0.00
大 阪 西	0	0	-----	0	0	-----	1	4,616	39.47	0	0	0.00
福 山	0	0	-----	0	0	-----	1	9,170	-----	0	0	0.00
計	0	0	-----	0	0	0.00	19	234,755	78.40	0	0	0.00
伊予 本 店	3	15,100	8.03	12	251,100	94.04	249	3,921,482	81.12	0	0	0.00
本 町	1	20,000	117.65	13	65,700	38.42	279	2,638,109	89.74	0	0	0.00
潮 見	0	0	0.00	1	1,500	2.73	0	0	0.00	0	0	0.00
城 北	0	0	-----	0	0	-----	2	5,454	77.23	0	0	0.00
松山駅前	2	6,500	4.21	6	31,500	15.52	166	1,272,017	84.87	0	0	0.00
湊 町	5	151,000	5,033.33	13	184,500	209.90	165	1,615,003	97.95	0	0	0.00
小 栗	2	18,500	46.25	9	78,000	111.43	83	498,403	105.09	0	0	0.00
立 花	2	10,000	-----	5	40,000	800.00	53	238,381	102.02	0	0	0.00
新 立	0	0	0.00	1	10,000	76.92	41	265,843	95.43	0	0	0.00
大 街 道	6	30,500	1,016.67	14	59,980	47.43	126	760,627	96.30	0	0	0.00
一 万	0	0	0.00	6	92,000	9,200.00	103	849,804	103.09	0	0	0.00
道 後	4	15,400	96.25	11	98,400	87.86	174	1,767,989	96.75	0	0	0.00
東 野	3	38,200	-----	9	57,200	-----	56	244,216	111.81	0	0	0.00
三 津 浜	4	31,000	12.25	12	137,800	39.20	191	1,780,159	91.82	2	44,353	2.43
水産市場	0	0	-----	0	0	-----	7	78,019	88.15	0	0	0.00
問 屋 町	0	0	0.00	3	14,200	8.82	223	1,898,923	121.89	0	0	0.00
中央市場	0	0	0.00	1	3,000	150.00	38	342,718	102.37	0	0	0.00
空 港 通	7	133,000	3,694.44	13	194,500	121.33	248	2,033,440	94.87	0	0	0.00
余 戸	0	0	0.00	8	167,175	101.94	143	1,104,642	86.81	0	0	0.00
味 生	0	0	0.00	3	34,000	123.64	63	398,184	119.41	0	0	0.00
石 井	0	0	0.00	4	51,000	98.08	80	824,222	84.94	0	0	0.00
椿	2	20,000	39.84	5	43,000	50.77	108	712,939	96.59	0	0	0.00
久 米	2	15,000	100.00	6	48,000	108.60	113	638,963	87.54	1	1,078	0.16
福 音 寺	3	42,000	73.04	11	167,300	177.04	94	815,948	100.06	0	0	0.00
小 野	0	0	0.00	1	4,000	13.33	53	481,697	120.32	0	0	0.00
堀 江	0	0	0.00	3	13,500	250.00	61	341,929	83.96	0	0	0.00
和 気	1	5,500	15.28	4	13,500	32.93	58	276,014	78.28	0	0	0.00
森 松	5	62,000	590.48	11	95,000	246.75	136	696,899	99.44	0	0	0.00
中 島	0	0	-----	0	0	0.00	21	138,507	104.18	0	0	0.00
北 条	3	14,000	700.00	11	115,000	85.19	164	968,531	94.93	1	2,228	0.23
横 河 原	1	1,000	8.00	3	23,000	184.00	77	536,453	102.60	0	0	0.00
川 内	1	80,000	-----	2	82,700	129.22	62	796,089	97.94	0	0	0.00
砥 部	2	22,000	38.33	5	82,000	65.23	84	595,100	110.93	0	0	0.00
松 前	4	75,000	48.70	17	250,000	76.10	138	1,739,844	91.55	0	0	0.00
郡 中	3	83,000	1,037.50	15	256,400	184.46	145	1,273,153	92.30	0	0	0.00
上 灘	0	0	-----	0	0	0.00	16	128,886	137.33	0	0	0.00
中 山	0	0	-----	2	8,200	-----	14	124,989	101.73	0	0	0.00
久 万	2	11,000	110.00	4	67,000	100.00	46	493,908	94.00	0	0	0.00

※代弁率は年度初めから当該月までの平均残高により算出したものです。

平成 29 年 7 月分

(単位：千円)

店 舗 名	保 証 承 諾						保 証 債 務 残 高			代 位 弁 済		
	当 月 中		対前年 同月比 (%)	当 月 末		対前年 同月比 (%)	当 月 末		対前年 同月比 (%)	当 月 末		代弁率 (%)
	件数	金 額		件数	金 額		件数	金 額		件数	金 額	
伊予 今 治	5	22,800	73.31	21	188,500	81.32	342	4,402,644	88.43	0	0	0.00
中 浜	1	10,000	14.29	11	74,000	36.82	152	1,451,547	93.82	0	0	0.00
日 吉	5	48,500	970.00	12	226,500	120.48	175	1,527,236	89.75	0	0	0.00
今 治 南	2	7,500	15.15	6	45,500	45.05	71	548,758	95.76	0	0	0.00
波 止 浜	2	8,700	17.40	13	173,700	132.60	77	709,862	98.29	0	0	0.00
鳥 生	5	26,300	876.67	8	39,900	71.25	100	737,871	98.72	0	0	0.00
桜 井	0	0	0.00	6	34,500	575.00	66	364,997	96.06	0	0	0.00
菊 間	1	5,000	38.46	3	16,000	19.05	49	411,678	94.97	0	0	0.00
大 島	6	62,500	227.27	9	72,500	65.61	93	835,328	92.99	0	0	0.00
伯 方	0	0	0.00	4	27,000	36.59	54	532,388	90.33	0	0	0.00
宮 浦	1	5,000	-----	1	5,000	-----	27	256,767	105.96	0	0	0.00
新 居 浜	4	42,500	42.50	17	105,200	23.24	366	3,922,862	76.12	0	0	0.00
角 野	5	79,100	395.50	13	210,600	214.24	162	1,759,378	105.13	0	0	0.00
新居浜東	4	20,000	-----	8	65,500	128.43	95	588,021	82.91	0	0	0.00
中 萩	3	13,000	43.33	8	39,400	39.01	82	827,985	89.41	0	0	0.00
土 居	2	12,000	75.00	6	35,000	64.22	104	634,089	91.98	1	13,344	2.05
三 島	2	16,000	37.21	12	57,000	51.12	183	1,705,367	88.21	0	0	0.00
川 之 江	4	34,000	50.00	12	248,000	243.14	179	2,096,814	85.26	0	0	0.00
西 条	8	94,000	44.87	20	181,600	33.38	398	3,667,696	88.36	0	0	0.00
三 芳	2	55,000	58.51	4	59,700	43.74	71	742,310	90.90	0	0	0.00
壬 生 川	3	39,000	75.00	15	120,300	83.83	132	1,172,731	97.86	0	0	0.00
丹 原	0	0	-----	0	0	0.00	28	169,232	92.36	1	2,254	1.29
小 松	0	0	0.00	4	68,000	85.32	70	651,776	105.97	0	0	0.00
八 幡 浜	7	106,400	140.00	26	258,000	91.17	200	2,462,892	90.71	0	0	0.00
大洲本町	1	950	-----	2	70,950	-----	45	284,329	84.05	0	0	0.00
大 洲	8	28,700	86.97	19	291,200	185.48	182	1,970,626	84.02	1	1,186	0.06
長 浜	0	0	0.00	0	0	0.00	43	588,936	84.92	0	0	0.00
五 十 崎	1	3,000	8.57	4	16,000	40.51	45	374,212	89.23	0	0	0.00
内 子	1	3,600	14.40	8	104,100	162.66	67	634,621	95.00	0	0	0.00
川 之 石	0	0	0.00	2	16,000	110.34	20	107,327	99.89	0	0	0.00
伊 方	0	0	-----	0	0	-----	14	49,650	63.82	0	0	0.00
三 机	0	0	-----	0	0	-----	1	5,000	100.00	0	0	0.00
三 崎	0	0	-----	0	0	-----	20	124,210	90.24	0	0	0.00
三 瓶	0	0	-----	1	5,000	44.25	37	223,810	91.95	0	0	0.00
宇 和 島	0	0	0.00	8	71,800	29.41	310	3,323,449	93.20	1	286	0.01
追 手	0	0	-----	0	0	-----	1	371	64.52	0	0	0.00
卯 之 町	1	3,000	22.22	4	17,100	21.78	84	611,966	89.41	0	0	0.00
野 村	1	1,300	14.44	8	50,300	86.72	71	502,698	100.99	0	0	0.00
高 山	0	0	-----	0	0	0.00	11	121,658	98.84	0	0	0.00
吉 田	0	0	0.00	4	63,500	164.08	42	261,974	86.24	0	0	0.00
近 永	1	12,000	60.00	4	37,000	82.22	47	472,001	92.01	0	0	0.00
松 丸	1	1,260	3.60	2	6,260	17.89	14	57,742	116.06	0	0	0.00
岩 松	0	0	0.00	3	6,500	24.07	43	245,864	97.47	0	0	0.00
愛 南	3	20,000	500.00	5	28,000	49.91	88	755,482	100.00	1	1,319	0.17
富 田	1	3,300	11.38	10	46,300	58.61	66	399,867	94.55	0	0	0.00
古 川	4	37,500	133.93	13	94,200	130.83	110	512,380	91.84	0	0	0.00
牛 渕	0	0	0.00	1	7,000	56.00	62	256,731	97.89	0	0	0.00
原 町	2	6,500	15.12	4	29,500	54.13	48	304,391	80.92	0	0	0.00
日 高	0	0	-----	0	0	0.00	6	36,992	71.05	0	0	0.00
丸 亀	0	0	-----	0	0	-----	1	17,356	57.16	0	0	0.00
三 津 東	0	0	-----	1	3,000	200.00	4	9,133	59.74	0	0	0.00
桑 原	0	0	0.00	2	9,000	8.65	46	392,977	105.16	0	0	0.00
観 音 寺	0	0	-----	0	0	-----	1	17,065	78.26	0	0	0.00
大 西	1	10,000	90.91	2	27,000	117.39	44	290,917	81.53	0	0	0.00
計	166	1,738,110	60.89	590	6,191,265	78.52	8,729	78,431,446	90.77	9	66,049	0.08

※代弁率は年度初めから当該月までの平均残高により算出したものです。

平成 29 年 7 月分

(単位：千円)

店 舗 名	保 証 承 諾						保 証 債 務 残 高			代 位 弁 済		
	当 月 中		対前年 同月比 (%)	当 月 末		対前年 同月比 (%)	当 月 末		対前年 同月比 (%)	当 月 末		代弁率 (%)
	件数	金 額		件数	金 額		件数	金 額		件数	金 額	
四国												
松 山	0	0	0.00	3	16,000	21.33	47	379,214	124.83	0	0	0.00
松 山 南	0	0	0.00	0	0	0.00	24	198,916	66.10	0	0	0.00
今 治	0	0	-----	1	3,300	8.68	32	452,478	84.01	0	0	0.00
八 幡 浜	0	0	0.00	1	5,000	6.10	30	339,175	105.88	0	0	0.00
宇 和 島	0	0	-----	3	12,000	18.46	46	306,904	89.70	0	0	0.00
御 荘	0	0	-----	0	0	-----	2	2,645	59.64	0	0	0.00
松 山 西	0	0	-----	0	0	0.00	21	170,867	58.82	0	0	0.00
四国中央	0	0	-----	1	20,000	-----	8	57,393	110.08	0	0	0.00
計	0	0	0.00	9	56,300	13.34	210	1,907,592	83.50	0	0	0.00
百十四												
松 山	1	7,500	10.95	4	12,500	6.27	100	1,175,927	109.33	0	0	0.00
新 居 浜	2	35,000	1,166.67	6	97,500	250.00	52	545,387	98.45	0	0	0.00
三 島	0	0	-----	4	19,000	67.86	39	319,412	136.59	0	0	0.00
今 治	3	25,000	125.00	7	86,000	79.63	59	616,652	119.48	0	0	0.00
西 条	2	8,340	-----	12	89,840	1,796.80	79	299,158	93.63	0	0	0.00
計	8	75,840	82.89	33	304,840	80.33	329	2,956,536	109.54	0	0	0.00
阿波												
松 山	0	0	-----	3	13,500	168.75	48	480,629	100.29	0	0	0.00
池 田	0	0	-----	0	0	-----	1	5,452	55.72	0	0	0.00
藍 住	0	0	-----	0	0	-----	2	23,860	80.55	0	0	0.00
鳴 門	0	0	-----	0	0	-----	1	39,666	123.68	0	0	0.00
計	0	0	-----	3	13,500	168.75	52	549,607	99.80	0	0	0.00
広島												
松 山	5	118,000	100.00	11	167,500	73.79	143	1,377,676	82.17	0	0	0.00
今 治	1	62,000	227.11	10	138,500	148.13	138	936,549	72.05	0	0	0.00
伊予西条	0	0	0.00	5	89,500	235.53	87	514,334	84.39	0	0	0.00
新 居 浜	0	0	-----	0	0	0.00	69	800,872	78.55	0	0	0.00
三 島	3	46,000	328.57	7	122,300	95.32	104	634,899	81.92	0	0	0.00
川 之 江	0	0	0.00	0	0	0.00	33	154,746	37.17	0	0	0.00
因 島	0	0	-----	0	0	0.00	5	139,112	81.77	0	0	0.00
木 江	0	0	-----	0	0	-----	1	4,823	70.65	0	0	0.00
計	9	226,000	132.71	33	517,800	96.37	580	4,563,011	76.38	0	0	0.00
中国												
川 之 江	0	0	-----	0	0	-----	16	140,143	52.32	0	0	0.00
丸 亀	0	0	-----	0	0	-----	1	8,000	36.39	0	0	0.00
計	0	0	-----	0	0	-----	17	148,143	51.11	0	0	0.00
山口												
松 山	0	0	-----	4	70,000	168.67	45	706,331	89.70	0	0	0.00
今 治	0	0	-----	0	0	-----	5	54,237	56.43	0	0	0.00
尾 道	0	0	-----	0	0	-----	1	5,992	74.94	0	0	0.00
計	0	0	-----	4	70,000	168.67	51	766,560	85.98	0	0	0.00
西日本												
広 島	0	0	-----	0	0	-----	2	8,697	96.92	0	0	0.00
計	0	0	-----	0	0	-----	2	8,697	96.92	0	0	0.00
愛媛												
本 店	7	133,500	285.26	44	1,128,750	213.66	514	5,718,157	93.73	0	0	0.00
中央市場	0	0	-----	1	5,000	-----	7	44,315	119.47	0	0	0.00
水産市場	0	0	0.00	0	0	0.00	12	68,765	73.80	0	0	0.00
末 広 町	2	9,500	231.71	9	59,000	107.86	160	768,619	98.89	1	344	0.04
大 街 道	7	68,000	591.30	37	225,900	207.25	232	1,311,786	113.98	2	3,233	0.25
道 後	4	18,000	1,800.00	6	26,000	62.95	112	852,504	82.92	0	0	0.00
本 町	4	21,000	51.22	5	22,400	14.98	154	785,846	88.39	0	0	0.00
三 津 浜	3	81,500	232.86	12	114,000	62.47	142	850,036	84.80	0	0	0.00
立 花	3	25,000	51.02	12	56,900	20.88	119	749,353	97.53	0	0	0.00
久 米	4	85,000	101.80	11	134,700	70.89	142	1,076,538	98.72	0	0	0.00
余 戸	4	38,150	70.00	12	134,150	30.39	119	990,419	96.38	0	0	0.00
鴨 川	2	11,500	52.27	9	89,000	86.83	142	822,279	83.23	0	0	0.00

※代弁率は年度初めから当該月までの平均残高により算出したものです。

平成 29 年 7 月分

(単位：千円)

店 舗 名	保 証 承 諾						保 証 債 務 残 高			代 位 弁 済		
	当 月 中		対前年 同月比 (%)	当 月 末		対前年 同月比 (%)	当 月 末		対前年 同月比 (%)	当 月 末		代弁率 (%)
	件数	金 額		件数	金 額		件数	金 額		件数	金 額	
愛媛 中央通	2	10,000	17.24	11	137,000	109.78	87	613,090	113.84	0	0	0.00
古 川	2	8,000	12.90	8	57,000	27.14	142	735,678	95.48	0	0	0.00
桑 原	2	30,600	-----	6	35,100	68.29	79	274,334	85.26	0	0	0.00
森 松	1	3,000	25.00	15	194,700	157.65	206	1,723,654	116.99	0	0	0.00
空 港 通	2	23,000	242.11	11	80,000	120.66	146	651,161	89.68	1	3,339	0.51
石 井	6	38,500	49.36	12	98,000	38.63	179	1,299,857	94.92	0	0	0.00
雄 郡	4	67,500	6,750.00	6	72,500	46.93	82	517,134	83.10	1	2,386	0.47
重 信	0	0	0.00	6	52,780	52.00	103	407,462	98.45	0	0	0.00
郡 中	1	17,000	-----	8	96,000	446.51	90	706,666	100.07	0	0	0.00
久 万	1	1,000	7.14	2	28,000	121.74	31	118,522	91.48	0	0	0.00
北 条	3	10,500	37.02	10	133,000	174.17	115	608,668	94.00	0	0	0.00
川 之 江	0	0	0.00	3	9,000	3.85	99	719,840	82.48	0	0	0.00
三 島	2	32,500	65.00	7	51,000	94.44	100	452,409	95.28	0	0	0.00
新 居 浜	9	154,000	3,080.00	31	388,000	524.32	173	1,473,278	88.17	0	0	0.00
新居浜東	4	60,000	1,250.00	16	217,500	1,132.81	93	584,337	99.22	1	8,380	1.45
泉 川	0	0	0.00	5	38,100	32.15	85	431,460	99.34	0	0	0.00
西 条	7	25,200	52.50	24	155,190	100.77	230	1,589,808	102.69	1	4,839	0.30
氷 見	2	6,000	-----	5	19,000	63.33	55	168,351	104.17	0	0	0.00
壬 生 川	1	1,000	20.00	7	44,500	22.90	66	382,328	92.76	0	0	0.00
丹 原	3	20,500	73.21	7	32,500	70.73	80	315,910	104.76	0	0	0.00
今 治	9	80,900	586.23	27	137,700	96.77	243	1,650,771	80.40	0	0	0.00
旭 町	4	14,000	31.26	22	185,700	124.15	144	740,550	90.10	1	9,029	1.21
波 止 浜	5	22,000	78.57	13	82,000	186.36	105	678,924	82.87	0	0	0.00
伯 方	0	0	0.00	8	42,500	274.19	81	516,963	98.90	0	0	0.00
弓 削	0	0	0.00	1	30,000	193.55	33	185,245	83.72	0	0	0.00
菊 間	1	600	-----	1	600	4.18	22	47,827	67.97	0	0	0.00
吉 海	1	2,000	40.00	4	8,800	55.00	38	132,710	99.79	0	0	0.00
長 浜	0	0	0.00	4	12,200	79.22	42	175,101	96.53	1	7,371	4.07
内 子	0	0	0.00	1	5,500	6.55	76	627,137	86.91	0	0	0.00
大 洲	3	12,200	11.51	11	54,950	37.38	140	646,082	74.13	0	0	0.00
八 幡 浜	4	13,500	270.00	18	151,700	154.80	117	894,695	89.61	1	528	0.06
三 瓶	0	0	-----	3	41,000	122.39	35	370,084	105.56	0	0	0.00
川 之 石	1	3,000	6.98	3	13,700	24.91	35	156,836	89.75	0	0	0.00
野 村	2	21,500	-----	4	27,500	550.00	31	173,229	87.02	0	0	0.00
卯 之 町	2	10,000	12.35	12	84,000	43.08	94	770,562	106.37	0	0	0.00
宇 和 島	4	18,000	28.35	14	190,100	83.74	187	1,635,764	90.31	0	0	0.00
近 永	1	30,000	326.09	6	59,400	92.52	66	516,027	100.65	0	0	0.00
吉 田	1	3,000	120.00	3	17,000	58.82	55	197,963	100.69	0	0	0.00
岩 松	2	7,000	100.00	9	49,200	281.14	45	120,949	130.00	0	0	0.00
城 辺	2	27,000	627.91	9	67,100	762.50	57	275,880	103.39	0	0	0.00
宇和島南	1	10,000	-----	8	56,500	235.42	70	229,707	91.98	0	0	0.00
見 奈 良	3	12,700	133.68	6	24,700	56.78	59	320,742	88.98	0	0	0.00
今 治 東	0	0	0.00	5	30,000	119.05	67	262,669	94.59	0	0	0.00
湯 築	0	0	0.00	0	0	0.00	32	88,610	91.55	0	0	0.00
松山駅前	1	10,000	88.50	6	25,130	60.85	66	189,097	102.33	0	0	0.00
味 生	0	0	0.00	3	4,900	11.98	57	143,866	91.61	0	0	0.00
松 末	2	10,000	222.22	9	76,000	660.87	69	367,134	124.52	0	0	0.00
中 萩	1	5,000	18.52	9	60,500	98.86	75	263,220	108.72	0	0	0.00
日 高	1	3,000	78.95	2	6,700	32.21	82	360,632	85.80	0	0	0.00
三津浜東	0	0	0.00	1	650	21.67	29	52,126	74.59	0	0	0.00
金 生	1	3,000	17.65	6	16,000	53.33	69	278,981	125.87	0	0	0.00
中 之 庄	1	10,000	200.00	4	40,000	400.00	46	222,775	102.34	0	0	0.00
飯 岡	2	4,240	-----	6	17,740	56.86	38	150,067	98.54	0	0	0.00
川 内	4	6,500	-----	10	87,500	216.05	68	400,017	91.54	0	0	0.00
桜 井	1	36,000	295.08	4	60,900	168.23	59	199,809	86.35	0	0	0.00
松 前	1	10,000	28.57	8	102,000	172.88	77	692,008	121.02	0	0	0.00
姫 原	0	0	0.00	0	0	0.00	22	39,160	109.88	0	0	0.00

※代弁率は年度初めから当該月までの平均残高により算出したものです。

店 舗 名	保 証 承 諾						保 証 債 務 残 高			代 位 弁 済		
	当 月 中		対前年 同月比 (%)	当 月 末		対前年 同月比 (%)	当 月 末		対前年 同月比 (%)	当 月 末		代弁率 (%)
	件数	金 額		件数	金 額		件数	金 額		件数	金 額	
愛媛 東 京	0	0	-----	0	0	-----	1	1,650	47.83	0	0	0.00
土 居	0	0	0.00	3	10,000	142.86	47	242,261	60.12	0	0	0.00
砥 部	0	0	0.00	6	21,800	110.10	66	437,617	107.88	0	0	0.00
来 住	1	10,000	58.82	7	31,000	55.36	96	468,429	96.66	0	0	0.00
大 阪	0	0	-----	0	0	0.00	1	25,346	84.49	0	0	0.00
計	154	1,394,590	91.14	634	5,867,340	94.56	6,938	43,761,783	94.26	10	39,450	0.09
高知 松 山	0	0	0.00	2	14,000	29.47	30	329,946	151.70	0	0	0.00
今 治	0	0	-----	4	18,000	900.00	27	139,547	87.44	0	0	0.00
新 居 浜	0	0	0.00	0	0	0.00	50	263,946	76.84	0	0	0.00
八 幡 浜	0	0	0.00	2	56,000	658.82	18	162,279	98.91	0	0	0.00
宇 和 島	0	0	0.00	1	5,000	11.24	39	164,347	82.56	0	0	0.00
城 辺	1	5,000	125.00	3	7,500	11.72	29	126,124	86.14	1	523	0.41
計	1	5,000	8.70	12	100,500	47.29	193	1,186,189	96.43	1	523	0.04
徳島 松 山	0	0	-----	1	3,000	13.04	28	230,624	95.87	0	0	0.00
今 治	0	0	0.00	5	61,000	103.39	90	665,504	136.17	0	0	0.00
池 田	1	7,400	-----	1	7,400	-----	1	7,400	-----	0	0	0.00
計	1	7,400	74.00	7	71,400	87.07	119	903,528	123.89	0	0	0.00
香川 松 山	3	86,000	-----	5	121,000	165.30	78	764,932	82.76	0	0	0.00
松 山 西	1	1,500	-----	2	61,500	54.42	40	429,399	79.60	0	0	0.00
今 治	9	91,000	1,820.00	20	181,000	441.46	108	807,723	93.58	0	0	0.00
西 条	4	15,000	-----	7	38,000	-----	63	396,362	77.84	0	0	0.00
新 居 浜	3	9,000	-----	14	106,000	3,533.33	72	720,933	82.83	1	2,894	0.41
三 島	2	8,000	160.00	6	57,000	380.00	57	346,376	104.68	0	0	0.00
川 之 江	1	9,000	31.03	5	62,000	155.00	71	765,092	80.42	0	0	0.00
大 洲	1	6,000	28.57	6	77,000	285.19	34	198,632	108.95	0	0	0.00
八 幡 浜	2	18,000	257.14	5	28,000	121.74	37	137,887	101.40	0	0	0.00
宇 和 島	4	23,000	92.00	11	103,000	108.42	73	454,000	106.61	0	0	0.00
岩 松	1	3,000	-----	1	3,000	6.25	14	115,739	62.43	0	0	0.00
計	31	269,500	292.93	82	837,500	175.14	647	5,137,075	86.80	1	2,894	0.06
もみじ 因島田熊	0	0	-----	0	0	-----	1	412	44.69	0	0	0.00
因 島	1	10,000	-----	1	10,000	-----	2	12,180	403.31	0	0	0.00
計	1	10,000	-----	1	10,000	-----	3	12,592	319.43	0	0	0.00
愛媛信用 本 店	4	15,500	38.27	10	35,700	59.01	162	561,518	81.30	0	0	0.00
城 東	2	16,700	556.67	13	52,100	142.74	62	193,204	97.44	0	0	0.00
松山本町	2	36,000	102.86	9	102,000	229.94	76	322,825	112.87	0	0	0.00
道 後	2	29,000	580.00	4	31,300	75.42	64	232,661	92.46	0	0	0.00
東環東本	1	1,000	-----	6	26,000	1,300.00	75	303,902	91.30	0	0	0.00
久 米	7	62,000	158.97	16	103,700	63.00	119	626,591	118.15	2	3,614	0.58
潮 見	0	0	0.00	5	19,500	31.68	72	348,319	87.10	0	0	0.00
余 戸	1	660	-----	11	59,260	160.16	43	239,279	90.95	0	0	0.00
湊 町	0	0	-----	0	0	-----	2	305	51.09	0	0	0.00
中 央 通	1	5,000	125.00	3	10,000	52.63	42	132,174	101.26	0	0	0.00
石 井	1	1,000	12.35	10	52,100	76.51	136	689,895	86.47	0	0	0.00
平 井	3	8,500	100.00	14	26,300	80.92	77	257,819	89.97	0	0	0.00
齊 院	3	7,000	700.00	5	25,000	147.06	48	150,236	156.16	0	0	0.00
土 居 田	2	5,000	12.50	6	14,500	24.70	62	174,500	88.33	0	0	0.00
立 花	1	1,700	31.42	3	4,340	18.15	50	233,855	93.68	0	0	0.00
砥 部	4	19,000	475.00	17	123,090	183.17	85	369,147	109.78	0	0	0.00
横 河 原	2	2,500	65.79	8	37,000	289.06	38	120,043	132.29	0	0	0.00
久 万	0	0	0.00	2	65,000	1,000.00	21	124,018	88.96	0	0	0.00
今 治	4	20,116	28.66	18	127,716	63.49	215	1,193,229	97.26	0	0	0.00
本 町	0	0	-----	0	0	-----	1	194	59.51	0	0	0.00

※代弁率は年度初めから当該月までの平均残高により算出したものです。

平成 29 年 7 月分

(単位：千円)

店 舗 名	保 証 承 諾						保 証 債 務 残 高			代 位 弁 済		
	当 月 中		対前年 同月比 (%)	当 月 末		対前年 同月比 (%)	当 月 末		対前年 同月比 (%)	当 月 末		代弁率 (%)
	件数	金 額		件数	金 額		件数	金 額		件数	金 額	
愛媛信用 常盤町	2	35,000	1,750.00	5	45,000	209.30	92	315,517	106.32	1	2,884	0.90
鳥 生	4	8,500	-----	9	56,000	112.00	62	370,412	114.61	0	0	0.00
波止浜	2	12,000	600.00	10	36,500	133.70	74	597,423	101.38	0	0	0.00
喜田村	3	38,000	146.15	13	79,500	144.55	103	376,813	100.64	0	0	0.00
壬生川	2	2,000	20.00	6	16,750	62.04	89	331,056	82.89	0	0	0.00
丹原	0	0	-----	0	0	0.00	32	124,095	92.67	0	0	0.00
菊 間	2	3,200	64.00	7	28,200	208.89	24	67,273	108.75	0	0	0.00
大 西	1	8,000	200.00	7	33,500	128.85	55	221,865	87.66	0	0	0.00
八幡浜	1	1,400	17.50	3	12,400	23.18	83	454,719	82.54	2	9,993	2.10
江戸岡	0	0	-----	0	0	0.00	7	11,225	66.23	0	0	0.00
大 洲	0	0	0.00	3	7,500	34.09	43	233,277	87.14	1	830	0.35
野 村	0	0	0.00	2	5,500	37.93	24	94,517	106.83	0	0	0.00
宮 西	0	0	0.00	3	8,000	24.39	40	110,975	90.12	0	0	0.00
今治立花	4	19,000	105.56	9	40,500	152.83	53	142,875	104.78	0	0	0.00
朝生田	4	14,000	700.00	6	18,000	46.75	50	163,085	84.18	0	0	0.00
川 内	1	3,100	25.14	4	7,600	12.81	29	168,000	102.55	0	0	0.00
とべ中央	1	1,450	9.60	9	87,620	90.10	93	364,192	113.48	0	0	0.00
垣 生	1	1,500	4.29	5	25,500	30.65	78	369,019	107.59	0	0	0.00
雄 郡	1	5,000	26.32	5	17,000	39.26	88	261,777	85.29	0	0	0.00
和 泉	3	7,500	-----	7	20,500	34.92	91	266,131	93.34	0	0	0.00
港 南	1	10,000	71.43	2	12,500	41.12	12	83,066	45.88	0	0	0.00
郡 中	6	15,050	-----	16	36,550	172.41	96	248,141	161.68	0	0	0.00
松 前	0	0	0.00	0	0	0.00	28	119,078	86.75	0	0	0.00
北 条	2	3,300	-----	5	12,800	196.92	39	95,449	114.59	0	0	0.00
溝 辺	0	0	0.00	4	23,100	49.57	71	256,583	98.64	0	0	0.00
三 津	4	25,000	500.00	14	52,450	167.04	92	248,546	99.61	0	0	0.00
味 生	2	6,500	433.33	5	16,500	89.19	36	138,779	103.09	0	0	0.00
西 条	0	0	-----	6	20,000	47.62	108	487,719	84.62	0	0	0.00
新居浜	5	11,500	44.23	21	96,300	117.22	123	428,834	101.86	0	0	0.00
き し	3	6,500	35.91	11	57,950	245.55	97	340,211	108.34	0	0	0.00
中 萩	3	10,500	40.38	4	12,500	35.21	67	185,659	98.13	0	0	0.00
三 島	4	16,000	-----	8	74,000	1,138.46	27	143,324	123.45	0	0	0.00
川 之 江	1	10,000	153.85	4	16,350	47.39	28	84,567	104.04	0	0	0.00
計	103	504,676	91.09	373	1,891,176	87.86	3,484	14,177,915	96.90	6	17,321	0.12
川之江 本 店	3	18,000	-----	6	39,000	390.00	32	166,706	102.05	0	0	0.00
上 分	1	5,000	5.65	2	10,000	9.66	31	172,749	111.07	0	0	0.00
三 島	1	2,000	-----	1	2,000	40.00	18	58,492	90.71	0	0	0.00
南	1	4,000	57.14	1	4,000	18.18	28	229,186	97.03	0	0	0.00
東	1	4,000	23.53	4	19,000	111.76	19	74,172	100.93	0	0	0.00
西	0	0	0.00	4	22,500	375.00	25	99,791	68.47	0	0	0.00
計	7	33,000	27.85	18	96,500	59.02	153	801,096	95.51	0	0	0.00
東予信用 本 店	3	11,000	152.78	10	44,000	121.55	62	233,086	101.22	1	1,455	0.65
泉 川	0	0	-----	2	10,000	83.33	29	99,253	82.99	0	0	0.00
川 東	4	19,000	190.00	6	74,300	263.48	44	254,742	94.33	0	0	0.00
三 島	1	2,200	-----	3	9,700	57.40	27	102,418	85.41	0	0	0.00
松 柏	0	0	-----	0	0	-----	11	15,619	56.97	2	4,600	25.05
寒 川	2	3,500	53.85	7	22,500	178.57	33	128,842	140.71	0	0	0.00
西 条	1	10,000	333.33	4	39,000	487.50	34	104,259	103.07	0	0	0.00
小 松	0	0	-----	1	3,000	35.71	28	79,394	96.04	0	0	0.00
中 萩	0	0	-----	3	9,500	-----	15	36,112	89.39	0	0	0.00
喜 多 川	0	0	-----	0	0	0.00	16	23,524	66.42	0	0	0.00
新居浜駅	3	17,000	212.50	5	25,500	188.89	31	163,224	100.04	0	0	0.00
計	14	62,700	180.69	41	237,500	164.59	330	1,240,473	96.79	3	6,055	0.50

※代弁率は年度初めから当該月までの平均残高により算出したものです。

平成 29 年 7 月分

(単位：千円)

店 舗 名	保 証 承 諾						保 証 債 務 残 高			代 位 弁 済		
	当 月 中		対前年 同月比 (%)	当 月 末		対前年 同月比 (%)	当 月 末		対前年 同月比 (%)	当 月 末		代弁率 (%)
	件数	金 額		件数	金 額		件数	金 額		件数	金 額	
宇和島 本店	5	16,500	137.50	15	38,500	88.91	171	555,235	90.70	0	0	0.00
恵美須町	4	10,500	131.25	11	37,500	113.64	105	427,725	94.85	0	0	0.00
新 橋	1	5,000	166.67	4	18,000	600.00	81	169,214	91.07	0	0	0.00
城 南	3	8,500	-----	6	17,500	-----	45	63,088	107.18	0	0	0.00
来	0	0	-----	3	6,500	18.21	53	132,061	86.50	0	0	0.00
泉 町	1	5,000	-----	3	10,800	154.29	48	131,252	98.93	0	0	0.00
吉 田	1	5,000	-----	3	8,500	170.00	25	42,936	96.39	0	0	0.00
南 宇 和	0	0	-----	0	0	0.00	35	235,785	104.78	0	0	0.00
三 間	0	0	-----	2	25,000	500.00	32	106,341	116.22	0	0	0.00
卯 之 町	0	0	-----	0	0	-----	40	143,299	85.76	0	0	0.00
計	15	50,500	219.57	47	162,300	100.19	635	2,006,934	94.61	0	0	0.00
観音寺 四国中央	0	0	-----	0	0	-----	5	11,830	-----	0	0	0.00
計	0	0	0.00	0	0	0.00	5	11,830	125.45	0	0	0.00
商工中金 松 山	0	0	-----	3	26,400	-----	59	515,924	79.69	0	0	0.00
高 松	0	0	-----	0	0	0.00	1	20,918	104.59	0	0	0.00
計	0	0	-----	3	26,400	132.00	60	536,842	80.44	0	0	0.00
単一農協 愛媛南農	0	0	-----	0	0	-----	3	6,234	77.00	0	0	0.00
越智今農	0	0	-----	0	0	-----	3	4,382	135.83	0	0	0.00
うま農協	0	0	-----	0	0	-----	1	200	7.14	0	0	0.00
中央農協	0	0	-----	0	0	-----	1	8,000	-----	0	0	0.00
計	0	0	-----	0	0	-----	8	18,816	133.24	0	0	0.00
総合計	510	4,377,316	77.54	1,890	16,454,321	86.90	22,602	160,071,714	92.04	30	132,291	0.08

※代弁率は年度初めから当該月までの平均残高により算出したものです。

砥部町(旧 砥部町・広田村)
人口…21,239人 世帯数…8,356世帯
(平成27年国勢調査)

松山市と隣接、松山平野の南端に位置。
町内には砥部焼の窯元が約100ヶ所所在
しています。七折小梅、柑橘類、自然薯、
しいたけなどの特産品も有名。



とうかいどう 陶街道五十三次

全ポイント
巡れば砥部町を
完全制覇!!

砥部といえば白磁に藍の染付が特徴の砥部焼。ぼつてりとしたフォルム、頑丈で温かい風合いが人気です砥部町の魅力を多くの人に知ってもらおうと、平成17年に「砥部の里めぐり陶街道五十三次」が始まりました。国道33号から379号沿いに点在する自然・歴史・文化・砥部焼に関する53のポイントを巡ってスタンプを集めるというもので、全てのポイントを回ればステッカーと完巡メダルなどがもらえます。

美しい自然いっぱい砥部町の魅力に触れる旅に出かけてみませんか？

砥部焼伝統産業会館



砥部焼の里の拠点で陶街道五十三次の最終ポイントでもある。1階ロビーには砥部焼の高さ160cm・重さ30kgという巨大な地球儀を展示。砥部焼の歴史、製造過程、優れた作品などを見ることができる。2階では企画展も開催。ここで気に入った作品を見つけてから窯元巡りするのもオススメ。

①伊予郡砥部町大南335 ②50台(無料)
☎089-962-6600 営業9:00~17:00
③月曜(祝日の場合は翌日)、12/29~1/1
④入館料=大人300円/高校・大学生200円
/小・中学生100円/65歳以上200円



陶街道五十三次のスタンプ台▲ 陶工が手がけた580枚の陶板が埋め込まれている陶板の道▲

◀陶街道五十三次しらべ帖(本体価格500円)が県内主要書店で販売中!!

ひじかわ 肱川(カヌー体験)

市内中央を穏やかに流れている肱川では、周囲の美しい自然や大洲城を眺めながらのカヌー体験を行っています。カヌーは気軽チャレンジできる人気の川遊びの一つ。インストラクターのサポートで肱川を下るツーリング体験は初心者講習があるので、子供や初め

ての人でも安心して挑戦できると好評です(6~9月の土日祝のみの完全予約制)。カヌー上級者はもちろん、ファミリー向けには2人乗り、カナディアン・オープンデッキカヌーなどもあり、いろんな楽しみ方ができるようになっています。



爽やかな風を感じ
肱川の自然を満喫しよう

大洲市(旧 大洲市・長浜町・肱川町・河辺村)
人口…44,481人 世帯数…20,139世帯
(H29年5月31日現在)

南予地方に位置し「伊予の小京都」と呼ばれています。市内を流れる肱川を中心として、夏には鶉飼い、寒い時期には肱川あらしなどの風物詩で知られます。



[大洲まちの駅] あさもや



観光案内所、レストラン、土産・特産品コーナーなどがあり、観光情報を教えてくれる街並みコンシェルジュも常駐。おはなはん通り、おおず赤煉瓦館、ポコペン横丁、臥龍山荘を始めとする観光地に近く、市内観光の拠点となっている。

①大洲市大洲649番地1 ②43番(無料)
☎0893-24-7011 営業9:00~18:00(インフォメーションは~17:00/レストラン9:30~19:00) 休無休(レストランは第1・3木曜休)

ホリデー・イン・カヌー(カヌー体験)

期間…6/1~9/20の土・日・祝
時間…午前10:00~12:00
午後13:00~15:00

集合場所…大洲まちの駅 あさもや
③中学生以上3,000円/小学生4~6年生2,000円/小学生3年生以下無料(大人同伴)
※保険料・指導料込

本所

〒790-8651 愛媛県松山市一番町4丁目1番地2 中小企業会館2・3階
総務部／総務課 TEL089-931-2111(代) FAX089-931-2107
電算課 TEL089-931-2115 FAX089-931-2170
業務統括部／企業支援課 TEL089-931-2116 FAX089-931-2107
TEL089-931-2114 FAX089-931-2107
管理推進課 TEL089-931-2117 FAX089-931-2107
監査室 TEL089-931-2180 FAX089-931-1026

松山事業部

〒790-8651 愛媛県松山市一番町4丁目1番地2 中小企業会館1階
保証一課・保証二課・管理課 TEL089-931-2118 FAX089-931-2174

業務区域 松山市・東温市・伊予市・久万高原町・砥部町・松前町



新居浜支所

〒792-0025
新居浜市一宮町2丁目4番8号 新居浜商工会館2階
保証課 TEL0897-33-8282 FAX0897-33-8284
管理課 TEL0897-33-8292 FAX0897-33-8293

業務区域 新居浜市・西条市・四国中央市

八幡浜支所

〒796-8691
八幡浜市1590番地22 八幡浜商工会館4階
TEL0894-22-2003 FAX0894-22-3137

業務区域 八幡浜市・大洲市・西予市・内子町・伊方町

今治支所

〒794-0042
今治市旭町2丁目3番地20 今治商工会議所ビル5階
TEL0898-23-0170 FAX0898-23-0758

業務区域 今治市・上島町

宇和島支所

〒798-0040
宇和島市中央町1丁目9番10号 愛媛新聞ビル5階
TEL0895-22-6556 FAX0895-22-6583

業務区域 宇和島市・鬼北町・松野町・愛南町

がんばる中小企業のベストパートナー



EHIME GUARANTEE

愛媛県信用保証協会

