

保証月報

— EHIME GUARANTEE MONTHLY REPORT —



西村大師堂のしだれ桜と菜の花(久万高原町)

2017/3

〈Guarantee Information〉

◇お知らせ

Q&Aよくある質問(保証月報2月号)のお詫びと訂正
個人番号(マイナンバー)が記載された書類の取扱いについて
「保証協会団信」特約料率の引下げについて

〈Column〉

◇愛媛お宝図鑑¹²
「石鎚山」

がんばる中小企業のベストパートナー



EHIME GUARANTEE
愛媛県信用保証協会

保証月報

— EHIME GUARANTEE MONTHLY REPORT —

2017/3

Contents

〈Guarantee Information〉

◇お知らせ

- Q&Aよくある質問(保証月報2月号)のお詫びと訂正 1
- 個人番号(マイナンバー)が記載された書類の取扱いについて 1
- 「保証協会団信」特約料率の引下げについて 2

◇Q&A よくある質問 3

〈保証状況〉

- ◇今月の保証概況(平成29年2月) 4
- ◇本・支所別保証状況 5
- ◇金融機関別保証状況 5
- ◇業種別保証状況 6
- ◇金額別・期間別・用途別保証状況 7
- ◇市町制度保証状況 8
- ◇ランキングベスト10 9
- ◇金融機関店舗別保証状況 10

〈Column〉

◇愛媛お宝図鑑⑫「石鎚山」



当協会ホームページのご案内

愛媛県信用 検索

<http://www.ehime-cgc.or.jp/>





お知らせ(更新・新着情報)

2017年03月07日/「創業・再挑戦計画書」様式改正について
2017年03月07日/中小企業会計割引制度の取扱終了について
2017年03月01日/保証の概況「平成29年2月」を掲載しました。
2017年03月01日/採用情報 平成30年度職員採用試験案内
2017年02月28日/平成28年度「自殺対策強化月間」における取り組みについて

Q&Aよくある質問（保証月報2月号）のお詫びと訂正

平素は、当協会の業務運営につきまして、格別のご高配を賜り厚くお礼申し上げます。

保証月報2月号の「Q&A よくある質問」（3ページ）に誤りがありましたので、謹んでお詫びし訂正させていただきます。

誤	正
<div style="display: flex; flex-direction: column; align-items: flex-start;"> <div style="margin-bottom: 20px;">  <p>ゴルフ用品小売業を営む業者から申込が有りましたが、同社はゴルフ場会員権の販売を兼業しています。取り扱い上の注意点等は有りますか。</p> </div> <div>  <p>お答えいたします。 業種的には、ゴルフ用品小売業については、問題ありませんが、ゴルフ場会員権の販売業については、産業分類上『金融・保険業』に該当し、保証対象業種ではありません。したがって、その方は、保証対象業種と非対象業種を兼業していることとなり、保証対象業種に係る資金についてのみ、保証の対象となります。具体的な手続きとしては、ゴルフ用品の仕入等、保証対象となる資金使途で、かつ今回の借入金を支払いに充当する使途の請求書等(写)を申込時に提出いただき、事後領収書等(写)の疎明資料を提出いただくこととなります。なお、人件費や諸経費等、どちらの業種に使用されたかの特定が困難なものについては、対象とはなりませんので、ご注意ください。</p> </div> </div>	<div style="display: flex; flex-direction: column; align-items: flex-start;"> <div style="margin-bottom: 20px;"> <p>ゴルフ用品小売業を営む業者から申込が有りましたが、同社はゴルフ場会員権の販売を兼業しています。取り扱い上の注意点等は有りますか。</p> </div> <div> <p>お答えいたします。 ゴルフ会員権買取販売業（売買あっせんを含む）は平成14年10月1日から保証対象業種となっております。したがって、ゴルフ用品小売業との兼業について、どちらも保証の対象となりますので、事業資金であればご利用いただけます。</p> </div> </div>

個人番号（マイナンバー）が記載された書類の取扱いについて

【金融機関等の皆様へ】

業務上必要となっている書類等について個人番号（マイナンバー）が記載されているものを、当協会にご提出いただく場合は、予め復元できない程度に**マスキング**しているか確認の上、ご提出いただきますよう、宜しくお願い致します。

〈取得が懸念される書類等〉

- ① **税務申告書類（平成28年分の申告から対象）**
 - ・ 所得税の確定申告書B
 - ・ 営業等開始・休止・廃止申告書 等
- ② **本人確認資料**
 - ・ 個人番号カード 等
- ③ **居住地確認資料**
 - ・ 住民票（個人番号（マイナンバー）付き） 等

「保証協会団信」特約料率の引下げについて

保証協会団信は代表者の方に万一のことがあった場合、当協会の保証付融資残高に相当する保険金が支払われる保険です。当協会では平成21年11月1日より保証協会団信の取扱いをしております。ご加入にあたり定められた特約料（保険料）をお支払いいただいておりますが、中小企業・小規模事業者の皆さまの負担軽減及び加入促進を図るため、平成29年4月28日振替分より、下記の通り特約料率の引下げを行います。すでに加入されている方も対象となります。

金融機関の皆さまにおかれましては、「保証協会団信」の一層の推進にご協力を頂きますよう宜しくお願い申し上げます。

1. 改定時期

平成29年4月28日振替分より（再請求分は除く）

2. 改定内容

	改定前	改定後
対1万円当たり/月	4.9円	4.5円
年率	0.588%	0.540%

3. 新しい特約料の目安表

《元金均等返済、据置期間なしの場合。融資金額100万円あたりの金額》

（単位：円）

融資期間	1年目	2年目	3年目	4年目	5年目	6年目	7年目	8年目	9年目	10年目	合計
1年	3,830	—	—	—	—	—	—	—	—	—	3,830
3年	4,880	2,770	970	—	—	—	—	—	—	—	8,620
5年	5,080	3,820	2,740	1,660	580	—	—	—	—	—	13,880
7年	5,180	4,270	3,500	2,730	1,960	1,190	420	—	—	—	19,250
10年	5,240	4,610	4,070	3,530	2,990	2,450	1,910	1,370	830	290	27,290

（注1）上記の金額は目安であり、返済方法や返済状況等で異なる場合があります。

（注2）特約料は今後変更される場合があります。

（注3）繰上完済の場合、特約料は返戻しません。

Q & A


よくある質問



「創業保証」について、法人の役員が新たに事業を起す場合は、創業保証の対象となるのか。

お答えいたします。


代表権を有する法人の役員は事業経営に携わっているため「事業を営んでいない個人」とはいえず、対象外である。ただし、代表権を有しない平取締役等は「事業を営んでいない個人」ということができ、「創業者」に該当する。



「創業保証」について、農業、林業または漁業を営んでいる者は、「事業を営んでいない個人」として対象となるか。

お答えいたします。


農業、林業又は漁業を営んでいる者は、その所得が事業所得となることから個人事業主となり、「事業を営んでいない個人」とは言えず、対象とならない。なお、サラリーマンの傍ら農業を営んでいる、いわゆる兼業農家であっても同様に対象とはならない。



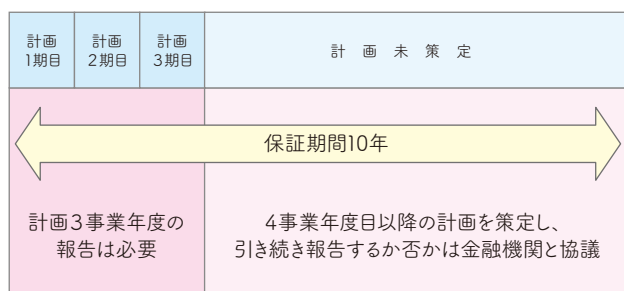
経営力強化保証を取り組みした後の保証協会への報告について
・保証期間が10年の場合で、計画期間が3事業年度の場合、いつまで保証協会へ報告する必要があるか？

お答えいたします。

計画期間である3事業年度内の保証期間中の計画実行状況等の報告が必要となります。なお、計画期間終了後に保証期間に見合った延長計画を策定し、引き続き報告する必要があるか否かについては金融機関と協議することとなります。




【イメージ】



代位弁済請求時に、関係人が死亡している場合、『期限の利益喪失通知書』の取扱いはどのようになりますか。

お答えいたします。

代位弁済請求時点で、主債務者(個人)や連帯保証人等関係人が死亡している場合は、それぞれ相続人全員に対して期限の利益喪失手続きを執っていただく必要が有ります。したがって、代位弁済請求前に、死亡した関係人の相続調査を実施していただき、法定相続人を確認の上で、相続放棄の有無等を調査し、対象となる相続人を特定していただく必要が有ります。



NPO法人は団信の対象となるか。

お答えいたします。


対象となります。



事業成長支援保証(まるサポ2000)において、資格要件に「保証対象業種に属する事業を6か月以上営む年商規模1億円未満の中小企業者であること」とあるが、業歴が浅く決算が未作成の場合はどのように判断すればよいか。

お答えいたします。


開業から直近月の平均月商×12ヵ月で判断してください。



A社は土木工事業を営んでいます。先月、個人企業から法人成りをしましたが、一般建設業の許可証はまだ個人名義のままとなっています。この場合、保証の対象となりますか？

お答えいたします。

法人成り企業において許可等の名義が法人成り前の経営者個人名義のままである場合は、原則法人名義で許可等を取り直したうえで申し込んでいただく必要があります。なお、事業内容が同一である等法人成り後も法人名義で許可等を受けることが確実であると認められるときは、後日、法人名義で取得した許可証等の写しを提出することを条件に保証対応することが可能です。



社債による調達資金を既存貸付に充当することは可能ですか。

お答えいたします。

可能です。高金利の借入を低金利、長期資金ヘシフト及び長期借入することは中小企業者のメリットの一つと考えられます。したがって、予め資金の使途を明確にした委託申込書の提出があれば社債による調達資金の借入債務への充当は可能です。



今月の保証概況 (平成29年2月)

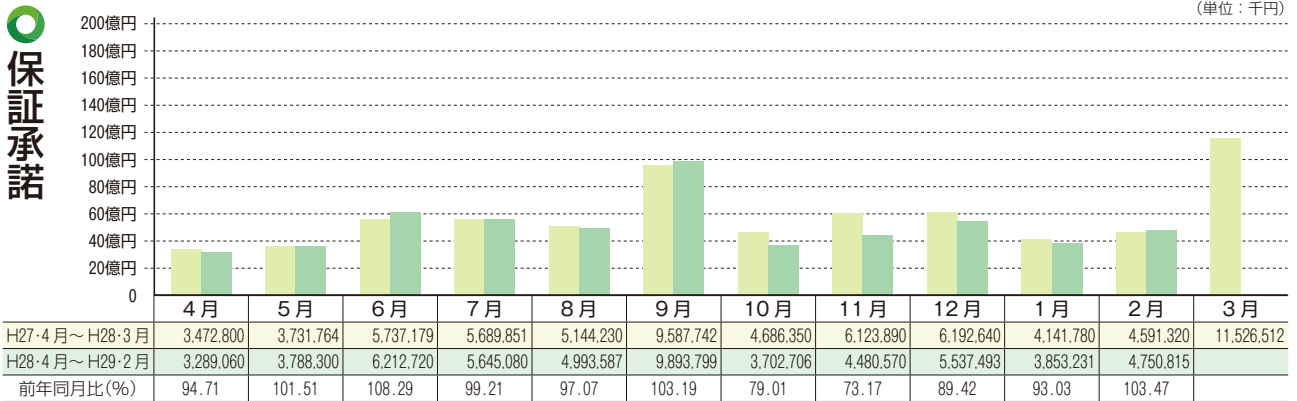
実績

(単位：千円)

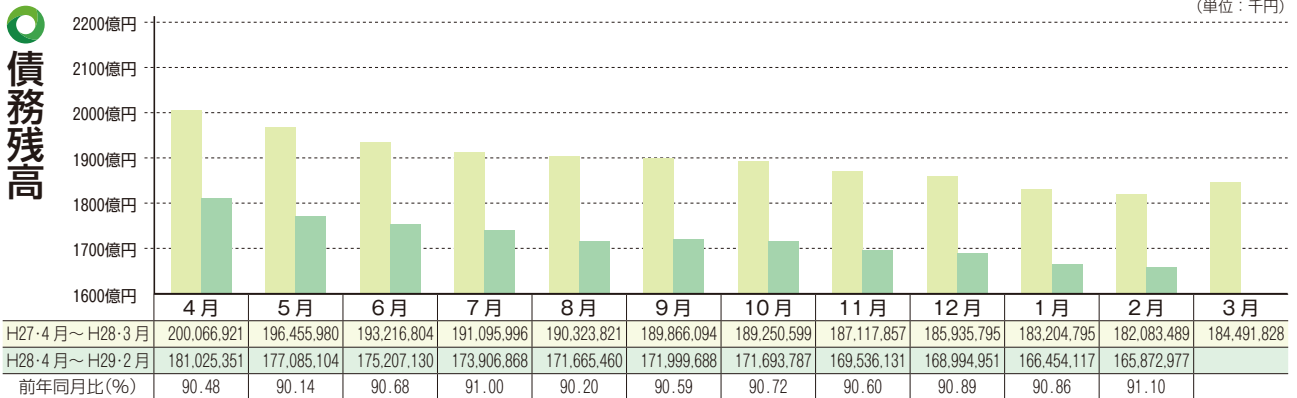
区分	当月中				当月末			
	件数	金額	対前年同月比(%)		件数	金額	対前年同月比(%)	
			件数	金額			件数	金額
保証申込	486	5,427,615	99.18	111.42	5,673	58,276,228	97.96	94.79
保証承諾	458	4,750,815	100.88	103.47	5,476	56,147,361	97.79	95.00
保証債務残高	—	—	—	—	22,930	165,872,977	95.34	91.10
代位弁済	4	7,054	25.00	8.66	137	928,418	59.57	50.88

推移グラフ

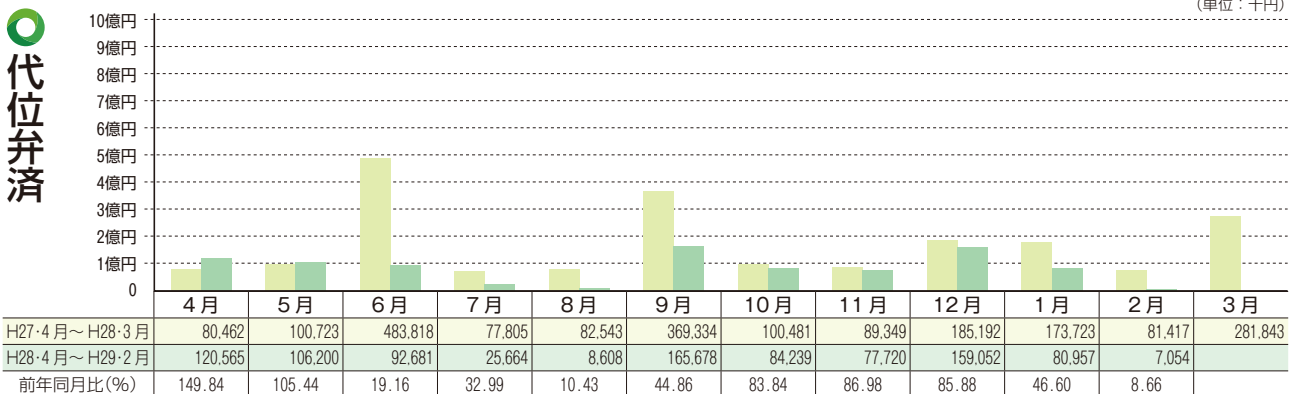
(単位：千円)



(単位：千円)



(単位：千円)



本・支所別保証状況 金融機関別保証状況

保証状況
E-HIME GUARANTEE

本・支所別保証状況 (平成 29 年 2 月分)

(単位：千円)

区分	保証承諾						保証債務残高			代位弁済					
	当月中			当月末			当月末			当月中			当月末		
	件数	金額	前年比 (%)	件数	金額	前年比 (%)	件数	金額	前年比 (%)	件数	金額	前年比 (%)	件数	金額	前年比 (%)
本所	229	2,554,165	104.92	2,597	27,866,523	98.43	10,835	76,655,139	93.28	2	4,872	7.65	64	417,921	43.28
新居浜	95	910,750	119.40	1,164	10,840,180	91.71	5,043	37,346,821	86.61	0	0	0.00	33	136,340	37.78
今治	84	883,300	117.29	927	8,925,070	87.66	3,402	25,400,450	89.62	1	1,804	60.28	8	173,474	154.60
八幡浜	21	257,500	70.07	395	4,662,750	97.48	1,780	14,777,502	92.42	1	378	-----	13	109,506	58.93
宇和島	29	145,100	53.05	393	3,852,838	96.24	1,870	11,693,066	93.89	0	0	0.00	19	91,177	45.52
合計	458	4,750,815	103.47	5,476	56,147,361	95.00	22,930	165,872,977	91.10	4	7,054	8.66	137	928,418	50.88

金融機関別保証状況 (平成 29 年 2 月分)

(単位：千円)

	保証承諾						保証債務残高			代位弁済					
	当月中			当月末			当月末			当月中			当月末		
	件数	金額	構成比	件数	金額	構成比	件数	金額	構成比	件数	金額	構成比	件数	金額	構成比
銀行	伊予	143	1,963,700	43.75	1,848	24,565,806	49.32	8,976	81,806,203	49.32	1	3,964	52	523,275	56.36
	四国	2	38,500	1.35	43	760,660	1.35	218	2,101,027	1.27	0	0	0	0	0.00
	百十四	10	173,000	2.27	69	1,273,300	2.27	323	2,965,086	1.79	0	0	2	7,047	0.76
	阿波	2	60,000	0.26	8	143,500	0.26	50	545,350	0.33	0	0	0	0	0.00
	広島	6	106,500	2.66	132	1,493,300	2.66	635	5,273,581	3.18	0	0	2	1,594	0.17
	中国	0	0	0.00	0	0	0.00	22	249,505	0.15	0	0	0	0	0.00
	山口	2	6,350	0.22	11	122,350	0.22	54	815,847	0.49	0	0	0	0	0.00
	西日本	0	0	0.00	0	0	0.00	2	8,838	0.01	0	0	0	0	0.00
	みずほ	0	0	0.00	2	85,000	0.15	26	488,117	0.29	0	0	0	0	0.00
	りそな	0	0	0.00	0	0	0.00	1	20,845	0.01	0	0	0	0	0.00
	三井住友	0	0	0.00	0	0	0.00	10	59,067	0.04	0	0	0	0	0.00
	三菱東京	1	10,000	0.21	9	120,000	0.21	19	254,125	0.15	0	0	0	0	0.00
	三井住友信託	0	0	0.00	0	0	0.00	0	0	0.00	0	0	0	0	0.00
	あおぞら	0	0	0.00	0	0	0.00	0	0	0.00	0	0	0	0	0.00
	愛媛	184	1,637,915	32.74	1,968	18,379,971	32.74	6,926	44,714,772	26.96	2	2,713	43	270,321	29.12
	香川	10	56,000	2.10	120	1,179,900	2.10	674	5,413,752	3.26	0	0	10	47,667	5.13
高知	5	80,000	1.00	54	561,244	1.00	204	1,280,454	0.77	0	0	0	0	0.00	
徳島	7	30,400	0.69	39	387,400	0.69	112	735,166	0.44	0	0	0	0	0.00	
もみじ	0	0	0.00	1	5,000	0.01	3	8,152	0.00	0	0	0	0	0.00	
小計	372	4,162,365	87.41	4,304	49,077,431	87.41	18,255	146,739,889	88.47	3	6,677	109	849,903	91.54	
信用金庫	愛媛	70	503,450	10.16	962	5,701,910	10.16	3,452	14,426,495	8.70	0	0	17	42,143	4.54
	川之江	3	8,500	0.61	34	345,000	0.61	147	809,294	0.49	0	0	0	0	0.00
	東予	4	31,500	0.68	73	381,080	0.68	346	1,235,252	0.74	0	0	2	12,225	1.32
	宇和島	9	45,000	1.02	93	573,220	1.02	657	2,072,729	1.25	1	378	8	18,874	2.03
	観音寺	0	0	0.00	3	6,500	0.01	5	13,738	0.01	0	0	0	0	0.00
	信金中金	0	0	0.00	0	0	0.00	0	0	0.00	0	0	0	0	0.00
小計	86	588,450	12.48	1,165	7,007,710	12.48	4,607	18,557,507	11.19	1	378	27	73,242	7.89	
朝銀西	0	0	0.00	0	0	0.00	0	0	0.00	0	0	0	0	0.00	
県信連	0	0	0.00	0	0	0.00	0	0	0.00	0	0	0	0	0.00	
単一農協	0	0	0.00	1	2,420	0.00	7	13,366	0.01	0	0	0	0	0.00	
県信漁連	0	0	0.00	0	0	0.00	0	0	0.00	0	0	0	0	0.00	
農林中金	0	0	0.00	0	0	0.00	0	0	0.00	0	0	0	0	0.00	
商工中金	0	0	0.00	6	59,800	0.11	61	562,216	0.34	0	0	1	5,273	0.57	
損保・生保	0	0	0.00	0	0	0.00	0	0	0.00	0	0	0	0	0.00	
労働金庫	0	0	0.00	0	0	0.00	0	0	0.00	0	0	0	0	0.00	
その他	0	0	0.00	0	0	0.00	0	0	0.00	0	0	0	0	0.00	
小計	0	0	0.00	7	62,220	0.11	68	575,582	0.35	0	0	1	5,273	0.57	
合計	458	4,750,815	103.47	5,476	56,147,361	100.00	22,930	165,872,977	100.00	4	7,054	137	928,418	100.00	

業種別保証状況

業種別保証状況 (平成29年2月分)

(単位：千円)

区 分	保 証 承 諾					保 証 債 務 残 高			代 位 弁 済				
	当 月 中		当 月 末			当 月 末			当 月 中		当 月 末		
	件数	金 額	件数	金 額	構成比	件数	金 額	構成比	件数	金 額	件数	金 額	構成比
製 造 業	83	1,240,200	838	10,177,957	18.13	3,688	35,077,083	21.15	0	0	16	189,304	20.39
食 料 品 工 業	11	244,500	102	1,322,500	2.36	538	5,264,723	3.17	0	0	1	2,474	0.27
織 維 品 工 業	8	166,000	107	1,843,780	3.28	444	5,230,051	3.15	0	0	4	146,121	15.74
木 材 ・ 木 製 品 工 業	2	53,000	26	398,054	0.71	141	1,926,210	1.16	0	0	2	13,273	1.43
家 具 ・ 建 具 工 業	3	25,000	21	251,400	0.45	92	568,371	0.34	0	0	0	0	0.00
紙 工	5	49,500	47	719,900	1.28	214	2,920,486	1.76	0	0	5	17,661	1.90
製 版 ・ 製 本 業	0	0	3	18,000	0.03	14	87,190	0.05	0	0	0	0	0.00
化 学 工 業	0	0	1	5,000	0.01	17	361,568	0.22	0	0	0	0	0.00
石 油 石 炭 製 品 工 業	0	0	0	0	0.00	1	15,000	0.01	0	0	0	0	0.00
ゴ ム ・ プ ラ ス チ ッ ク 工 業	1	25,000	16	149,000	0.27	60	564,039	0.34	0	0	0	0	0.00
ゴ ム 製 品 製 造 業	0	0	1	44,000	0.08	4	54,566	0.03	0	0	0	0	0.00
皮 革 工 業	0	0	0	0	0.00	0	0	0.00	0	0	0	0	0.00
窯 業	1	2,000	31	239,600	0.43	112	1,358,780	0.82	0	0	1	1,043	0.11
機 械 工 業	11	203,000	86	1,385,836	2.47	482	5,251,356	3.17	0	0	0	0	0.00
電 気 機 器 工 業	4	28,000	33	606,000	1.08	110	1,460,485	0.88	0	0	0	0	0.00
車 輜 工 業	0	0	4	37,500	0.07	14	171,510	0.10	0	0	0	0	0.00
船 舶 工 業	3	115,000	18	359,000	0.64	110	1,327,718	0.80	0	0	0	0	0.00
金 属 工 業	16	121,800	128	1,226,800	2.18	443	4,094,078	2.47	0	0	1	5,958	0.64
ソ フ ト ウ ェ ア 業	2	39,000	40	378,600	0.67	136	1,060,029	0.64	0	0	1	1,741	0.19
情 報 処 理 サ ー ビ ス 業	0	0	1	5,000	0.01	4	12,247	0.01	0	0	0	0	0.00
農 林 漁 業	0	0	6	75,000	0.13	12	110,845	0.07	0	0	0	0	0.00
そ の 他 の 工 業	16	168,400	167	1,112,987	1.98	740	3,237,832	1.95	0	0	1	1,033	0.11
鋳 業	0	0	0	0	0.00	0	0	0.00	0	0	0	0	0.00
土 石 採 取 業	0	0	9	152,000	0.27	39	447,766	0.27	0	0	0	0	0.00
木 材 伐 出 業	0	0	1	24,000	0.04	5	32,606	0.02	0	0	0	0	0.00
建 設 業	110	1,170,100	1,446	13,762,050	24.51	5,811	38,891,669	23.45	3	5,250	35	310,156	33.41
卸 売 業	43	396,000	574	7,283,903	12.97	2,421	20,855,789	12.57	0	0	23	205,094	22.09
小 売 業	77	914,000	860	8,439,015	15.03	3,472	21,863,206	13.18	1	1,804	35	125,936	13.56
飲 食 店	27	114,100	400	2,098,846	3.74	1,522	5,147,783	3.10	0	0	10	25,051	2.70
不 動 産 業	16	155,000	139	2,027,020	3.61	567	4,893,913	2.95	0	0	0	0	0.00
運 送 業	14	199,115	209	3,624,455	6.46	1,019	12,639,913	7.62	0	0	4	36,640	3.95
貨 物 運 送 取 扱 業	0	0	0	0	0.00	1	464	0.00	0	0	0	0	0.00
倉 庫 業	0	0	3	49,000	0.09	18	107,204	0.06	0	0	0	0	0.00
物 品 預 り ・ 駐 車 場 業	0	0	2	7,000	0.01	11	43,789	0.03	0	0	0	0	0.00
電 気 ・ ガ ス ・ 熱 供 給 ・ 水 道 業	0	0	5	41,000	0.07	49	469,631	0.28	0	0	0	0	0.00
印 刷 業	5	35,850	46	538,550	0.96	195	1,545,502	0.93	0	0	1	999	0.11
出 版 業	1	3,000	5	58,900	0.10	22	163,997	0.10	0	0	2	5,093	0.55
サ ー ビ ス 業	76	495,450	896	7,715,965	13.74	3,957	23,436,084	14.13	0	0	11	30,144	3.25
物 品 賃 貸 業	1	16,000	24	331,500	0.59	94	748,819	0.45	0	0	0	0	0.00
宿 泊 業	1	39,000	22	321,200	0.57	126	1,889,582	1.14	0	0	0	0	0.00
洗 濯 ・ 理 美 容 ・ 浴 場 業	7	35,500	126	695,570	1.24	568	1,983,049	1.20	0	0	3	13,091	1.41
そ の 他 の 生 活 関 連 サ ー ビ ス 業	1	5,000	21	231,320	0.41	84	841,327	0.51	0	0	2	1,266	0.14
旅 行 業	1	10,000	8	90,000	0.16	32	137,316	0.08	0	0	0	0	0.00
映 画 ・ 娯 楽 業	2	13,200	21	186,100	0.33	58	365,485	0.22	0	0	0	0	0.00
広 告 業	2	32,000	19	185,000	0.33	113	713,358	0.43	0	0	0	0	0.00
放 送 業	0	0	0	0	0.00	2	1,831	0.00	0	0	0	0	0.00
情 報 通 信 サ ー ビ ス 業	0	0	4	12,000	0.02	30	97,313	0.06	0	0	0	0	0.00
運 輸 サ ー ビ ス 業	2	8,000	8	51,500	0.09	38	190,159	0.11	0	0	0	0	0.00
職 業 紹 介 ・ 労 働 者 派 遣 業	0	0	5	31,000	0.06	19	80,635	0.05	0	0	0	0	0.00
そ の 他 の 事 業 サ ー ビ ス 業	9	50,000	86	758,500	1.35	340	2,022,968	1.22	0	0	0	0	0.00
専 門 サ ー ビ ス 業	14	51,300	92	352,100	0.63	474	1,014,213	0.61	0	0	1	180	0.02
技 術 サ ー ビ ス 業	9	59,800	88	629,850	1.12	342	1,427,946	0.86	0	0	0	0	0.00
医 療 ・ 福 祉 業	19	97,650	267	3,169,000	5.64	1,097	8,809,892	5.31	0	0	1	1,685	0.18
廃 棄 物 処 理 業	2	55,000	40	401,335	0.71	255	1,792,236	1.08	0	0	3	13,639	1.47
教 育 ・ 学 習 支 援 事 業	3	10,000	26	137,700	0.25	117	578,770	0.35	0	0	0	0	0.00
そ の 他 の サ ー ビ ス 業	3	13,000	39	132,290	0.24	168	741,186	0.45	0	0	1	284	0.03
保 険 媒 介 代 理 業	5	25,000	36	120,400	0.21	115	206,860	0.12	0	0	0	0	0.00
郵 便 業	0	0	0	0	0.00	0	0	0.00	0	0	0	0	0.00
通 信 業	0	0	0	0	0.00	0	0	0.00	0	0	0	0	0.00
イ ン タ ー ネ ッ ト 付 随 サ ー ビ ス 業	1	3,000	7	27,300	0.05	18	49,720	0.03	0	0	0	0	0.00
合 計	458	4,750,815	5,476	56,147,361	100.00	22,930	165,872,977	100.00	4	7,054	137	928,418	100.00

※平成24年10月分統計より業種区分を変更したため、業種によっては変更前後での累計値等が一致しない場合があります。

金額別保証状況 (平成 29 年 2 月分)

(単位: 千円)

区 分	保 証 承 諾					保 証 債 務 残 高		
	当 月 中		当 月 末			当 月 末		
	件数	金 額	件数	金 額	構成比	件数	金 額	構成比
1000 以下	36	32,700	619	550,466	0.98	2,372	1,189,047	0.72
1000 超 2000 以下	57	104,200	657	1,177,675	2.10	2,593	2,690,834	1.62
2000 超 3000 以下	57	169,500	691	1,998,190	3.56	2,881	4,864,884	2.93
3000 超 5000 以下	126	594,900	1,313	6,185,518	11.02	5,689	16,166,479	9.75
5000 超 10000 以下	71	622,800	876	7,562,655	13.47	3,531	18,857,908	11.37
10000 超 15000 以下	27	359,000	320	4,380,549	7.80	1,274	11,206,007	6.76
15000 超 20000 以下	23	433,900	290	5,514,585	9.82	1,191	14,507,925	8.75
20000 超 30000 以下	27	746,815	329	9,089,918	16.19	1,579	28,330,470	17.08
30000 超 50000 以下	25	1,073,000	282	12,251,805	21.82	1,144	33,069,785	19.94
50000 超 60000 以下	4	228,000	40	2,302,000	4.10	211	7,922,962	4.78
60000 超 70000 以下	1	66,000	16	1,076,000	1.92	113	5,368,538	3.24
70000 超 80000 以下	3	235,000	29	2,307,000	4.11	243	12,498,478	7.53
80000 超 100000 以下	1	85,000	6	570,000	1.02	49	2,893,935	1.74
100000 超 120000 以下	0	0	4	455,000	0.81	15	1,153,440	0.70
120000 超 150000 以下	0	0	1	150,000	0.27	16	1,286,950	0.78
150000 超 200000 以下	0	0	3	576,000	1.03	29	3,865,336	2.33
200000 超	0	0	0	0	0.00	0	0	0.00
合 計	458	4,750,815	5,476	56,147,361	100.00	22,930	165,872,977	100.00

期間別保証状況 (平成 29 年 2 月分)

(単位: 千円)

区 分	保 証 承 諾					保 証 債 務 残 高		
	当 月 中		当 月 末			当 月 末		
	件数	金 額	件数	金 額	構成比	件数	金 額	構成比
3 力月以下	3	31,000	43	593,900	1.06	8	93,000	0.06
3 力月超 6 力月以下	7	109,000	111	1,767,850	3.15	57	891,654	0.54
6 力月超 1 力年以下	18	416,000	180	3,309,566	5.89	206	3,856,498	2.32
1 力年超 2 力年以下	13	104,300	134	917,490	1.63	357	2,670,328	1.61
2 力年超 3 力年以下	29	95,400	329	1,053,330	1.88	1,472	2,804,750	1.69
3 力年超 4 力年以下	9	53,850	155	729,150	1.30	500	2,489,382	1.50
4 力年超 5 力年以下	231	1,268,450	2,931	16,232,001	28.91	12,690	45,048,056	27.16
5 力年超 7 力年以下	81	1,058,215	833	13,159,235	23.44	4,034	41,875,709	25.25
7 力年超 10 力年以下	57	1,289,600	707	16,190,839	28.84	3,349	59,214,330	35.70
10 力年超	10	325,000	53	2,194,000	3.91	257	6,929,269	4.18
合 計	458	4,750,815	5,476	56,147,361	100.00	22,930	165,872,977	100.00

使途別保証状況 (平成 29 年 2 月分)

(単位: 千円)

区 分	保 証 承 諾					保 証 債 務 残 高		
	当 月 中		当 月 末			当 月 末		
	件数	金 額	件数	金 額	構成比	件数	金 額	構成比
運 転 資 金	392	4,148,115	4,820	51,455,636	91.64	20,168	150,517,719	90.74
設 備 資 金	34	250,700	387	2,818,355	5.02	1,790	10,079,832	6.08
運 転 設 備 資 金	32	352,000	269	1,873,370	3.34	972	5,275,427	3.18
合 計	458	4,750,815	5,476	56,147,361	100.00	22,930	165,872,977	100.00

市町制度保証状況

市町制度保証状況 (平成 29 年 2 月分)

(単位：千円)

振興資金		保証 承諾				保証債務残高	
		当 月 中		当 月 末		当 月 末	
		件 数	金 額	件 数	金 額	件 数	金 額
市	四 国 中 央	9	29,500	152	482,500	476	975,788
	新 居 浜	8	24,000	104	351,500	401	819,296
	西 条	14	58,450	203	746,500	763	1,665,517
	今 治	36	140,000	365	1,187,810	974	2,015,541
	松 山	51	168,700	709	2,050,720	3,876	7,556,934
	東 温	2	6,300	36	103,900	135	224,431
	伊 予	0	0	4	9,350	23	39,808
	大 洲	2	7,000	60	194,750	208	421,480
	八 幡 浜	2	5,000	35	94,500	150	252,357
	西 予	1	3,000	37	130,300	159	322,206
宇 和 島	17	64,000	177	654,820	865	1,593,648	
	小 計	142	505,950	1,882	6,006,650	8,030	15,887,006
町	久 万 高 原	1	3,000	1	3,000	0	0
	内 子	2	6,000	9	32,300	29	55,485
	伊 方	0	0	1	5,000	3	12,676
	鬼 北	0	0	0	0	0	0
	松 野	0	0	0	0	1	1,838
	愛 南	0	0	3	7,300	16	23,911
	小 計	3	9,000	14	47,600	49	93,910
合 計		145	514,950	1,896	6,054,250	8,079	15,980,916

季節資金		保証 承諾				保証債務残高	
		当 月 中		当 月 末		当 月 末	
		件 数	金 額	件 数	金 額	件 数	金 額
松 山	0	0	1	1,000	0	0	
新 居 浜	0	0	0	0	0	0	
合 計		0	0	1	1,000	0	0

設備近代化資金		保証 承諾				保証債務残高	
		当 月 中		当 月 末		当 月 末	
		件 数	金 額	件 数	金 額	件 数	金 額
松 山	5	10,500	75	261,025	278	648,842	
(うち公害)	(0)	(0)	(0)	(0)	(0)	(0)	
今 治	5	29,700	16	74,080	53	179,565	
合 計		10	40,200	91	335,105	331	828,407

小口資金		保証 承諾				保証債務残高	
		当 月 中		当 月 末		当 月 末	
		件 数	金 額	件 数	金 額	件 数	金 額
今 治	0	0	0	0	1	375	
合 計		0	0	0	0	1	375

振興資金(緊急)		保証 承諾				保証債務残高	
		当 月 中		当 月 末		当 月 末	
		件 数	金 額	件 数	金 額	件 数	金 額
四 国 中 央	3	19,000	49	373,000	113	604,786	
新 居 浜	1	10,000	20	155,000	100	429,507	
今 治	8	72,500	105	883,000	303	1,553,665	
松 山	0	0	0	0	108	343,503	
八 幡 浜	0	0	13	76,500	62	260,876	
西 予	1	5,000	15	127,000	53	312,302	
合 計		13	106,500	202	1,614,500	739	3,504,638

振興資金(経営安定化)		保証 承諾				保証債務残高	
		当 月 中		当 月 末		当 月 末	
		件 数	金 額	件 数	金 額	件 数	金 額
松 山	2	14,000	22	120,500	368	746,858	
今 治	1	3,000	12	45,000	105	212,408	
合 計		3	17,000	34	165,500	473	959,266

平成29年2月末現在における各店舗別の信用保証状況を債務残高と保証承諾をベースに「ランキングベスト10」に集計しました。

今後とも県内中小企業金融の円滑化に、一層のご協力と信用保証の利用をお願いいたします。

保証債務残高

Best
10

前月 順位	順位	金融機関名		保証債務残高	
				件数	金額(千円)
1 →	1	愛媛銀行	本店営業部	524	5,814,748
2 →	2	伊予銀行	今治支店	361	4,547,307
3 →	3	伊予銀行	新居浜支店	380	4,356,310
4 →	4	伊予銀行	本店営業部	272	4,352,164
5 →	5	伊予銀行	西条支店	409	3,916,602
6 →	6	伊予銀行	宇和島支店	327	3,494,398
7 →	7	伊予銀行	八幡浜支店	207	2,717,282
8 →	8	伊予銀行	本町支店	284	2,657,866
9 →	9	伊予銀行	川之江支店	186	2,173,914
10 →	10	伊予銀行	大洲支店	195	2,106,879

保証承諾

Best
10
(当月中)

前月 順位	順位	金融機関名		保証承諾(当月中)	
				件数	金額(千円)
1 →	1	愛媛銀行	本店営業部	18	283,815
167 ↗	2	伊予銀行	郡中支店	7	184,000
2 ↘	3	伊予銀行	今治支店	9	173,300
18 ↗	4	伊予銀行	西条支店	9	166,800
167 ↗	5	百十四銀行	今治支店	3	140,000
19 ↗	6	伊予銀行	八幡浜支店	3	118,000
23 ↗	7	伊予銀行	松前支店	5	117,000
68 ↗	8	愛媛銀行	森松支店	8	114,500
138 ↗	9	伊予銀行	潮見支店	4	105,000
33 ↗	10	伊予銀行	道後支店	5	104,500

保証承諾

Best
10
(当月末)

前月 順位	順位	金融機関名		保証承諾(当月末)	
				件数	金額(千円)
1 →	1	愛媛銀行	本店営業部	150	2,170,115
2 →	2	伊予銀行	今治支店	82	1,536,500
3 →	3	伊予銀行	西条支店	77	1,192,200
4 →	4	伊予銀行	八幡浜支店	45	1,027,500
5 →	5	伊予銀行	宇和島支店	69	910,650
8 ↗	6	伊予銀行	松前支店	40	900,100
9 ↗	7	愛媛銀行	森松支店	62	892,000
7 ↘	8	伊予銀行	本店営業部	41	876,500
6 ↘	9	伊予銀行	新居浜支店	71	852,100
10 →	10	伊予銀行	三津浜支店	41	767,000

金融機関店舗別保証状況

平成 29 年 2 月分

(単位：千円)

店 舗 名	保 証 承 諾						保 証 債 務 残 高			代 位 弁 済		
	当 月 中		対前年 同月比 (%)	当 月 末		対前年 同月比 (%)	当 月 末		対前年 同月比 (%)	当 月 末		代弁率 (%)
	件数	金 額		件数	金 額		件数	金 額		件数	金 額	
みずほ 松 山	0	0	-----	0	0	-----	10	35,606	43.17	0	0	0.00
今 治	0	0	0.00	1	55,000	37.67	14	376,816	135.06	0	0	0.00
高 松	0	0	-----	0	0	-----	1	48,551	80.94	0	0	0.00
難 波	0	0	-----	1	30,000	-----	1	27,144	-----	0	0	0.00
計	0	0	0.00	2	85,000	58.22	26	488,117	115.81	0	0	0.00
りそな 天 六	0	0	-----	0	0	-----	1	20,845	67.59	0	0	0.00
計	0	0	-----	0	0	-----	1	20,845	67.59	0	0	0.00
三井住友 新 居 浜	0	0	-----	0	0	-----	8	54,872	72.76	0	0	0.00
松 山	0	0	-----	0	0	-----	2	4,195	73.82	0	0	0.00
計	0	0	-----	0	0	-----	10	59,067	70.19	0	0	0.00
三菱東京 高 松 中 央	0	0	-----	2	40,000	88.89	7	106,139	60.68	0	0	0.00
高 松	0	0	-----	6	70,000	87.50	10	141,450	110.50	0	0	0.00
大 阪 西	0	0	-----	0	0	-----	2	6,536	42.50	0	0	0.00
福 山	1	10,000	-----	1	10,000	-----	0	0	-----	0	0	-----
計	1	10,000	-----	9	120,000	96.00	19	254,125	79.84	0	0	0.00
伊 予 本 店	3	55,000	297.30	41	876,500	70.36	272	4,352,164	83.84	7	103,857	2.22
本 町	1	3,000	1.63	49	409,000	57.83	284	2,657,866	83.98	1	8,000	0.28
潮 見	4	105,000	244.19	21	349,200	230.80	91	787,612	110.93	0	0	0.00
城 北	0	0	-----	0	0	0.00	2	6,124	79.20	0	0	0.00
松山駅前	1	25,000	18.25	20	300,500	73.65	172	1,317,799	87.75	0	0	0.00
湊 町	3	8,000	25.81	38	636,400	169.66	173	1,655,553	92.23	0	0	0.00
小 栗	0	0	0.00	16	202,500	141.11	78	474,373	90.19	1	7,548	1.50
立 花	0	0	-----	10	72,000	116.69	57	223,250	84.00	0	0	0.00
新 立	1	3,500	7.29	12	139,500	114.81	41	287,522	95.15	0	0	0.00
大 街 道	1	20,000	222.22	18	179,950	75.70	123	713,233	92.79	2	3,001	0.39
一 万	1	7,500	107.14	18	242,000	81.70	101	866,549	101.06	0	0	0.00
道 後	5	104,500	105.56	31	365,500	89.26	177	1,803,178	94.87	0	0	0.00
東 野	1	2,000	-----	15	65,400	113.74	48	210,922	90.31	0	0	0.00
三 津 浜	2	29,000	155.50	41	767,000	264.71	198	1,807,305	93.45	0	0	0.00
水産市場	0	0	-----	1	36,000	84.71	7	81,237	84.76	0	0	0.00
問 屋 町	2	8,000	160.00	27	329,100	83.85	159	1,298,726	78.95	0	0	0.00
中央市場	1	7,000	35.00	12	153,500	128.45	38	368,053	105.70	0	0	0.00
空 港 通	2	35,000	411.76	55	698,200	145.37	249	2,001,079	89.41	1	2,489	0.12
余 戸	0	0	0.00	20	268,500	71.60	148	1,107,205	83.20	0	0	0.00
味 生	1	10,000	100.00	14	180,300	119.80	63	396,049	132.89	1	1,685	0.46
石 井	0	0	0.00	14	222,000	130.59	87	888,944	89.49	1	6,576	0.68
椿	2	83,000	-----	29	374,700	283.22	111	743,063	98.30	1	7,041	0.96
久 米	1	5,000	23.81	22	239,200	71.30	113	706,022	80.21	0	0	0.00
福 音 寺	2	15,900	51.29	23	255,600	187.94	94	849,869	104.42	0	0	0.00
小 野	0	0	0.00	13	236,000	334.75	53	510,484	130.77	0	0	0.00
堀 江	2	17,000	-----	7	33,900	135.60	59	357,604	77.58	0	0	0.00
和 気	0	0	0.00	9	90,000	185.95	55	299,353	70.65	0	0	0.00
森 松	2	40,000	800.00	28	189,800	142.49	143	705,606	94.65	0	0	0.00
中 島	0	0	-----	3	49,200	37.33	19	133,975	81.07	0	0	0.00
北 条	1	3,000	100.00	31	324,900	226.10	173	984,776	96.78	1	808	0.08
横 河 原	2	4,300	-----	16	194,800	152.19	74	562,727	98.56	0	0	0.00
川 内	0	0	0.00	11	210,000	71.19	63	820,299	99.67	0	0	0.00
砥 部	4	19,500	130.00	21	224,900	150.94	90	514,566	95.46	1	1,043	0.20
松 前	5	117,000	497.87	40	900,100	146.57	148	1,946,489	105.78	1	3,964	0.21
郡 中	7	184,000	175.57	37	536,000	120.66	146	1,336,174	95.11	1	8,016	0.60
上 灘	0	0	0.00	6	76,850	163.51	16	138,240	156.56	0	0	0.00
中 山	1	4,000	-----	4	84,000	90.32	14	128,838	94.76	1	3,519	2.75
久 万	2	8,000	400.00	10	149,000	84.56	48	504,877	94.76	2	40,294	7.95

※代弁率は年度初めから当該月までの平均残高により算出したものです。

平成 29 年 2 月分

(単位：千円)

店 舗 名	保 証 承 諾						保 証 債 務 残 高			代 位 弁 済		
	当 月 中		対前年 同月比 (%)	当 月 末		対前年 同月比 (%)	当 月 末		対前年 同月比 (%)	当 月 末		代弁率 (%)
	件数	金 額		件数	金 額		件数	金 額		件数	金 額	
伊予 今 治	9	173,300	577.67	82	1,536,500	104.47	361	4,547,307	86.74	2	134,176	2.74
中 浜	4	20,000	25.64	48	615,000	106.68	155	1,562,490	103.09	0	0	0.00
日 吉	2	13,000	100.00	34	363,000	65.37	181	1,565,740	84.30	0	0	0.00
今 治 南	2	45,000	-----	14	177,500	165.58	71	552,352	95.93	0	0	0.00
波 止 浜	3	12,000	60.00	18	201,800	78.98	75	642,518	91.85	0	0	0.00
鳥 生	3	13,000	100.00	33	388,800	150.99	101	745,510	93.16	0	0	0.00
桜 井	0	0	-----	8	64,000	62.75	73	357,926	88.52	0	0	0.00
菊 間	2	20,000	-----	16	175,500	219.38	49	415,578	104.30	0	0	0.00
大 島	1	15,900	-----	22	331,900	245.85	93	884,161	102.43	0	0	0.00
伯 方	3	50,000	263.16	15	166,800	85.10	53	546,785	92.42	0	0	0.00
宮 浦	0	0	0.00	2	74,000	42.90	27	252,784	91.04	0	0	0.00
新 居 浜	5	30,000	90.91	71	852,100	77.69	380	4,356,310	75.73	2	14,741	0.30
角 野	3	58,000	136.47	34	520,300	147.02	166	1,757,673	101.66	1	6,684	0.40
新居浜東	1	18,000	105.88	13	127,500	91.73	101	645,844	88.73	0	0	0.00
中 萩	2	34,000	81.93	22	219,800	116.30	89	847,439	89.51	0	0	0.00
土 居	2	10,000	100.00	29	248,000	264.67	109	702,395	104.70	2	3,654	0.53
三 島	5	76,000	633.33	59	603,600	90.90	186	1,853,248	89.44	0	0	0.00
川 之 江	2	13,000	56.52	30	403,800	45.99	186	2,173,914	77.20	2	8,994	0.37
西 条	9	166,800	107.27	77	1,192,200	138.42	409	3,916,602	88.06	0	0	0.00
三 芳	2	7,000	280.00	17	173,500	57.02	70	673,919	85.58	0	0	0.00
壬 生 川	1	5,000	125.00	31	445,000	123.27	131	1,170,613	90.93	6	31,457	2.61
丹 原	0	0	0.00	4	89,000	259.85	32	179,609	68.61	0	0	0.00
小 松	2	30,000	600.00	14	129,700	50.86	66	611,479	90.54	0	0	0.00
八 幡 浜	3	118,000	1,180.00	45	1,027,500	145.99	207	2,717,282	93.12	1	10,317	0.37
大洲本町	0	0	0.00	4	36,500	74.95	45	275,544	74.76	0	0	0.00
大 洲	0	0	0.00	34	487,000	68.85	195	2,106,879	80.49	0	0	0.00
長 浜	0	0	-----	14	116,000	198.97	51	701,986	96.78	0	0	0.00
五 十 崎	0	0	0.00	5	97,000	146.97	42	397,900	90.19	0	0	0.00
内 子	1	5,000	-----	9	89,000	47.09	67	607,751	82.21	3	67,458	10.57
川 之 石	0	0	-----	6	44,500	1,171.05	22	98,082	107.14	0	0	0.00
伊 方	0	0	0.00	1	4,000	4.55	14	61,735	62.16	0	0	0.00
三 机	0	0	-----	0	0	0.00	1	5,000	81.97	0	0	0.00
三 崎	0	0	0.00	2	15,000	115.38	21	136,674	92.35	0	0	0.00
三 瓶	2	15,000	-----	10	102,300	104.92	38	249,755	89.71	2	7,919	3.16
宇 和 島	6	42,000	50.60	69	910,650	116.01	327	3,494,398	94.38	2	688	0.02
追 手	0	0	-----	0	0	-----	1	456	69.09	0	0	0.00
卯 之 町	1	3,000	10.00	17	178,700	131.98	80	629,687	95.73	0	0	0.00
野 村	0	0	-----	13	189,000	101.07	69	512,910	101.35	0	0	0.00
高 山	0	0	-----	2	35,000	100.00	12	128,655	98.14	0	0	0.00
吉 田	0	0	-----	9	49,950	99.90	42	255,187	91.66	4	27,081	9.52
近 永	0	0	0.00	10	125,000	56.05	46	484,201	96.77	0	0	0.00
松 丸	0	0	-----	2	40,900	255.63	14	65,677	111.64	0	0	0.00
岩 松	2	15,000	-----	13	127,000	105.35	42	248,681	97.60	0	0	0.00
愛 南	1	6,000	25.00	18	170,000	75.34	86	729,037	102.43	0	0	0.00
富 田	0	0	0.00	20	229,500	193.99	69	411,874	96.91	0	0	0.00
古 川	2	13,000	86.67	21	206,500	100.34	114	522,103	85.49	1	3,387	0.63
牛 渕	1	10,000	-----	13	69,506	143.31	63	273,693	99.89	0	0	0.00
原 町	1	3,500	-----	10	109,000	88.37	49	332,018	96.82	0	0	0.00
日 高	0	0	-----	2	18,000	-----	5	39,857	98.70	0	0	0.00
丸 亀	0	0	-----	0	0	-----	1	20,686	54.64	0	0	0.00
三 津 東	0	0	-----	1	1,500	13.64	3	7,080	45.73	0	0	0.00
桑 原	0	0	0.00	9	194,000	141.71	49	415,061	116.64	1	2,920	0.73
観 音 寺	0	0	-----	0	0	-----	1	19,040	80.07	0	0	0.00
大 西	0	0	0.00	13	131,500	95.64	49	347,416	90.34	1	5,958	1.67
計	143	1,963,700	109.44	1,848	24,565,806	106.66	8,976	81,806,203	90.05	52	523,275	0.61

※代弁率は年度初めから当該月までの平均残高により算出したものです。

平成 29 年 2 月分

(単位：千円)

店 舗 名	保 証 承 諾						保 証 債 務 残 高			代 位 弁 済			
	当 月 中		対前年 同月比 (%)	当 月 末		対前年 同月比 (%)	当 月 末		対前年 同月比 (%)	当 月 末		代弁率 (%)	
	件数	金 額		件数	金 額		件数	金 額		件数	金 額		
四国	松 山	1	8,500	-----	7	88,500	117.53	28	247,058	78.04	0	0	0.00
	松山本町	0	0	0.00	3	61,000	196.77	17	162,890	114.28	0	0	0.00
	松 山 南	1	30,000	1,000.00	6	172,000	207.23	26	242,224	102.95	0	0	0.00
	今 治	0	0	-----	7	48,660	249.54	37	489,507	79.76	0	0	0.00
	八 幡 浜	0	0	-----	11	171,500	132.43	31	338,236	118.39	0	0	0.00
	宇 和 島	0	0	0.00	6	161,000	220.55	46	337,446	61.66	0	0	0.00
	御 荘	0	0	-----	0	0	-----	2	3,370	61.83	0	0	0.00
	松 山 西	0	0	-----	3	58,000	70.73	24	237,464	76.54	0	0	0.00
	四国中央	0	0	-----	0	0	-----	7	42,833	72.64	0	0	0.00
	計	2	38,500	296.15	43	760,660	154.20	218	2,101,027	83.52	0	0	0.00
百十四	松 山	1	4,000	5.13	18	541,500	141.57	98	1,263,226	124.00	0	0	0.00
	新 居 浜	2	15,000	150.00	11	94,000	204.35	53	536,686	89.76	0	0	0.00
	三 島	1	3,000	-----	17	239,800	-----	34	327,924	130.85	0	0	0.00
	今 治	3	140,000	-----	11	354,000	498.59	51	549,456	105.04	1	6,027	1.11
	西 条	3	11,000	-----	12	44,000	87.56	87	287,794	61.21	1	1,020	0.32
	計	10	173,000	196.59	69	1,273,300	231.61	323	2,965,086	103.60	2	7,047	0.25
阿波	松 山	2	60,000	-----	7	98,500	127.92	46	468,357	87.04	0	0	0.00
	池 田	0	0	-----	0	0	-----	1	7,257	62.62	0	0	0.00
	藍 住	0	0	-----	0	0	-----	2	26,260	82.01	0	0	0.00
	鳴 門	0	0	-----	1	45,000	121.62	1	43,476	123.68	0	0	0.00
	計	2	60,000	-----	8	143,500	125.88	50	545,350	88.41	0	0	0.00
広島	松 山	2	13,500	11.84	28	507,500	38.30	150	1,514,262	72.85	0	0	0.00
	今 治	1	1,000	-----	41	391,300	75.94	155	1,175,160	74.97	0	0	0.00
	伊予西条	2	12,000	109.09	17	131,700	60.97	98	556,050	72.22	2	1,594	0.26
	新 居 浜	0	0	-----	5	57,500	21.40	75	886,460	77.84	0	0	0.00
	三 島	0	0	0.00	32	271,800	80.60	111	698,355	84.38	0	0	0.00
	川 之 江	0	0	-----	6	44,500	35.74	40	284,737	51.76	0	0	0.00
	因 島	1	80,000	-----	3	89,000	111.25	5	152,733	66.89	0	0	0.00
	木 江	0	0	-----	0	0	-----	1	5,825	74.40	0	0	0.00
	計	6	106,500	81.92	132	1,493,300	52.09	635	5,273,581	73.52	2	1,594	0.03
中国	川 之 江	0	0	-----	0	0	-----	20	234,523	55.18	0	0	0.00
	丸 亀	0	0	-----	0	0	-----	2	14,982	51.69	0	0	0.00
	計	0	0	-----	0	0	-----	22	249,505	54.95	0	0	0.00
山口	松 山	2	6,350	34.32	11	122,350	53.78	47	738,685	85.28	0	0	0.00
	今 治	0	0	-----	0	0	-----	6	70,335	62.29	0	0	0.00
	尾 道	0	0	-----	0	0	0.00	1	6,827	76.20	0	0	0.00
	計	2	6,350	34.32	11	122,350	51.52	54	815,847	82.57	0	0	0.00
西日本	広 島	0	0	-----	0	0	-----	2	8,838	97.01	0	0	0.00
	計	0	0	-----	0	0	-----	2	8,838	77.32	0	0	0.00
愛媛	本 店	18	283,815	132.01	150	2,170,115	51.79	524	5,814,748	87.85	1	11,316	0.19
	中央市場	0	0	-----	1	20,000	-----	7	50,010	134.54	0	0	0.00
	水産市場	0	0	-----	2	13,000	57.78	11	74,735	106.09	0	0	0.00
	末 広 町	5	13,000	185.71	39	347,200	117.03	166	835,959	106.03	0	0	0.00
	大 街 道	7	29,000	271.03	88	702,336	182.11	213	1,260,905	116.63	1	384	0.03
	道 後	5	15,100	1,006.67	24	141,100	32.16	109	901,429	80.44	2	3,060	0.29
	本 町	8	28,000	112.00	45	344,300	69.82	150	827,917	89.10	2	5,093	0.57
	三 津 浜	7	50,600	69.32	30	442,003	131.04	141	891,402	88.91	1	2,474	0.26
	立 花	5	37,000	66.07	36	462,000	167.54	113	756,949	113.54	0	0	0.00
	久 米	3	42,000	28.42	54	571,960	117.04	137	1,074,897	105.07	2	6,585	0.61
	余 戸	2	6,500	11.02	48	629,400	183.61	118	1,018,624	103.29	0	0	0.00

※代弁率は年度初めから当該月までの平均残高により算出したものです。

平成 29 年 2 月分

(単位：千円)

店 舗 名	保 証 承 諾						保 証 債 務 残 高			代 位 弁 済		
	当 月 中		対前年 同月比 (%)	当 月 末		対前年 同月比 (%)	当 月 末		対前年 同月比 (%)	当 月 末		代弁率 (%)
	件数	金 額		件数	金 額		件数	金 額		件数	金 額	
愛媛 鴨 川	4	9,000	48.65	27	173,000	48.20	142	860,292	86.29	2	1,853	0.20
中央通	5	51,500	429.17	30	314,300	119.96	83	583,159	112.02	0	0	0.00
古 川	4	26,500	56.14	47	478,535	143.34	140	774,330	100.40	1	1,470	0.19
桑 原	2	13,000	260.00	16	121,900	93.20	75	301,211	98.01	1	1,008	0.33
森 松	8	114,500	487.23	62	892,000	141.56	205	1,613,897	107.77	0	0	0.00
空 港 通	1	9,000	-----	30	209,800	59.43	145	642,286	86.39	0	0	0.00
石 井 郡	4	51,000	463.64	49	621,800	116.16	185	1,328,524	100.76	0	0	0.00
雄 重 信	0	0	0.00	21	207,950	99.50	85	542,440	88.19	0	0	0.00
郡 中	5	14,100	68.12	31	211,400	106.55	102	420,984	96.87	0	0	0.00
久 万	6	86,900	724.17	28	441,900	119.05	88	708,275	75.76	4	69,729	9.83
北 条	0	0	0.00	8	24,000	61.56	31	118,122	94.10	0	0	0.00
川 之 江	4	49,000	490.00	33	223,860	75.76	119	602,545	96.37	0	0	0.00
三 島	1	13,000	118.18	22	293,150	89.16	98	785,188	90.64	0	0	0.00
新 居 浜	4	40,000	571.43	28	181,900	96.09	99	485,103	90.54	1	13,238	2.75
新居浜東	4	29,500	226.92	44	414,100	46.36	175	1,484,293	86.27	1	11,587	0.70
泉 川	2	6,000	54.55	21	105,000	99.57	90	571,183	95.04	0	0	0.00
西 条	4	41,500	83.84	31	254,500	116.74	93	456,301	110.08	1	791	0.18
氷 見	3	60,000	200.00	72	708,600	84.25	223	1,561,932	97.87	0	0	0.00
壬 生 川	1	5,000	50.00	15	72,000	131.03	52	163,929	106.69	0	0	0.00
丹 原	1	7,000	70.00	35	312,300	337.26	74	383,897	98.42	4	7,000	1.74
今 治	1	3,000	7.14	26	111,500	74.68	77	309,625	111.02	0	0	0.00
旭 町	8	61,500	23.03	80	531,600	38.05	237	1,766,611	80.81	0	0	0.00
波 止 浜	4	15,500	140.91	49	451,980	76.07	141	790,749	90.44	1	1,804	0.22
伯 方	7	22,000	-----	32	200,000	47.69	98	713,529	78.14	0	0	0.00
弓 削	1	7,000	48.28	18	110,500	58.31	89	515,670	104.40	0	0	0.00
菊 間	0	0	0.00	6	31,500	32.31	34	203,997	86.25	0	0	0.00
吉 海	0	0	-----	4	15,360	37.93	21	55,271	77.98	0	0	0.00
長 浜	0	0	0.00	10	44,500	52.73	37	139,343	90.38	0	0	0.00
内 子	0	0	-----	11	55,400	202.93	40	195,281	106.69	0	0	0.00
大 洲	4	67,000	48.20	22	180,300	60.40	81	668,486	99.20	1	7,326	1.06
八 幡 浜	2	6,500	13.54	39	217,250	65.69	144	684,487	87.94	0	0	0.00
三 瓶	0	0	0.00	25	225,500	51.59	122	911,061	96.26	0	0	0.00
川 之 石	0	0	0.00	10	226,500	93.06	35	380,444	107.09	1	6,088	1.68
野 村	1	3,000	46.15	9	117,000	117.00	39	188,478	104.21	0	0	0.00
卯 之 町	0	0	0.00	6	31,000	48.44	32	180,139	90.11	0	0	0.00
宇 和 島	1	1,000	4.17	30	406,600	159.76	87	738,563	116.27	1	2,433	0.34
近 永	5	17,500	31.03	52	698,000	71.01	190	1,797,517	97.96	1	8,118	0.44
吉 田	1	3,100	29.25	19	265,150	106.87	65	534,388	97.21	0	0	0.00
岩 松	0	0	0.00	14	78,400	162.49	56	208,288	106.18	1	5,662	2.77
城 辺	4	13,000	130.00	14	48,000	101.05	42	85,950	76.77	1	3,541	3.94
宇和島南	0	0	0.00	17	89,400	131.47	56	273,536	93.15	1	5,919	2.17
見 奈 良	1	1,500	4.48	17	60,668	45.58	74	236,877	82.42	3	28,096	11.50
今 治 東	0	0	0.00	15	117,000	63.41	62	335,743	85.02	3	35,392	9.85
湯 築	2	4,500	90.00	15	44,800	41.44	67	255,556	97.46	0	0	0.00
松山駅前	0	0	0.00	10	27,000	85.17	35	93,998	97.15	0	0	0.00
味 生	0	0	-----	12	125,300	206.09	62	193,992	91.71	0	0	0.00
松 末	1	4,300	61.43	7	60,200	86.00	57	149,986	98.27	0	0	0.00
中 萩	2	6,500	81.25	21	122,850	214.02	73	319,139	106.73	0	0	0.00
日 高	2	9,000	-----	18	91,600	117.59	74	230,195	103.24	1	2,822	1.23
三津浜東	3	75,000	-----	15	118,800	93.03	88	382,269	89.67	0	0	0.00
金 生	0	0	0.00	6	11,500	49.78	30	61,764	98.10	0	0	0.00
中 之 庄	1	21,000	300.00	22	149,550	106.29	64	273,890	87.30	0	0	0.00
飯 岡	1	10,000	-----	15	103,300	223.11	47	230,300	100.41	0	0	0.00
川 内	1	20,000	-----	13	88,200	123.53	38	120,532	96.09	1	2,244	1.61
桜 井	0	0	0.00	21	221,154	89.54	66	394,835	91.42	0	0	0.00
松 前	0	0	0.00	13	49,200	42.31	60	208,064	81.29	2	24,381	10.75
松 前	1	50,000	357.14	21	197,000	64.38	78	597,443	105.85	1	909	0.16

※代弁率は年度初めから当該月までの平均残高により算出したものです。

店 舗 名	保 証 承 諾						保 証 債 務 残 高			代 位 弁 済		
	当 月 中		対前年 同月比 (%)	当 月 末		対前年 同月比 (%)	当 月 末		対前年 同月比 (%)	当 月 末		代弁率 (%)
	件数	金 額		件数	金 額		件数	金 額		件数	金 額	
愛媛 姫 原	1	1,500	30.00	10	31,400	261.67	21	42,935	164.26	0	0	0.00
東 京	0	0	-----	0	0	-----	1	2,400	57.14	0	0	0.00
土 居	0	0	-----	8	101,000	71.28	50	357,027	91.18	0	0	0.00
砥 部	2	14,500	-----	21	176,600	132.19	63	446,818	106.40	0	0	0.00
来 住	4	68,500	1,522.22	27	212,000	78.96	99	516,997	94.20	0	0	0.00
大 阪	0	0	-----	1	30,000	-----	1	27,136	-----	0	0	0.00
計	184	1,637,915	91.08	1,968	18,379,971	82.82	6,926	44,714,772	94.40	43	270,321	0.59
高知 松 山	3	70,000	-----	17	216,744	1,204.13	30	294,548	120.39	0	0	0.00
今 治	1	5,000	-----	6	71,500	127.68	31	190,959	95.05	0	0	0.00
新 居 浜	0	0	-----	8	69,500	222.76	54	306,474	79.95	0	0	0.00
八 幡 浜	0	0	-----	3	28,500	158.33	19	152,670	88.00	0	0	0.00
宇 和 島	1	5,000	100.00	10	67,500	57.69	41	191,176	117.19	0	0	0.00
城 辺	0	0	-----	10	107,500	386.69	29	144,627	121.08	0	0	0.00
計	5	80,000	1,600.00	54	561,244	209.42	204	1,280,454	99.65	0	0	0.00
徳島 松 山	2	13,000	-----	7	124,000	240.78	28	261,631	102.06	0	0	0.00
今 治	5	17,400	84.88	32	263,400	61.47	84	473,535	84.16	0	0	0.00
計	7	30,400	148.29	39	387,400	80.71	112	735,166	89.76	0	0	0.00
香川 松 山	0	0	0.00	9	110,600	31.29	81	765,395	80.00	4	27,579	3.15
松 山 西	0	0	0.00	7	135,000	68.70	50	477,164	76.47	1	5,518	1.07
今 治	1	5,000	166.67	21	188,500	113.42	108	821,243	94.49	0	0	0.00
西 条	0	0	0.00	9	79,300	33.46	65	461,064	79.36	3	11,841	2.34
新 居 浜	1	11,000	110.00	6	44,000	19.51	71	744,564	77.47	2	2,729	0.33
三 島	2	6,000	150.00	14	138,300	176.63	60	353,957	98.80	0	0	0.00
川 之 江	3	10,000	16.67	15	115,000	41.37	78	886,340	84.96	0	0	0.00
大 洲	0	0	0.00	7	42,700	88.96	38	185,353	90.95	0	0	0.00
八 幡 浜	3	24,000	480.00	9	68,500	139.80	34	136,721	97.04	0	0	0.00
宇 和 島	0	0	-----	17	177,000	413.55	72	430,059	106.61	0	0	0.00
岩 松	0	0	-----	6	81,000	506.25	17	151,892	93.17	0	0	0.00
計	10	56,000	29.32	120	1,179,900	69.78	674	5,413,752	85.87	10	47,667	0.82
もみじ 因島田熊	0	0	-----	0	0	-----	1	622	8.17	0	0	0.00
因 島	0	0	0.00	1	5,000	151.52	2	7,530	228.18	0	0	0.00
計	0	0	0.00	1	5,000	151.52	3	8,152	74.70	0	0	0.00
愛媛信用 本 店	1	2,000	9.52	29	146,000	65.77	164	606,955	85.18	2	7,570	1.14
城 東	0	0	0.00	11	58,000	53.55	60	185,094	93.27	0	0	0.00
松山本町	1	5,000	-----	17	90,310	66.70	78	294,756	98.15	1	1,741	0.58
道 後	0	0	-----	19	71,000	161.36	64	242,813	99.00	0	0	0.00
東環東本	3	14,000	-----	11	38,500	89.33	77	317,081	92.68	2	10,719	3.25
久 米	2	16,000	75.47	43	383,400	183.93	116	607,213	125.19	0	0	0.00
潮 見	0	0	0.00	10	119,060	100.22	75	371,706	91.73	1	1,081	0.28
余 戸	1	34,000	113.33	9	79,000	62.95	36	225,335	87.47	0	0	0.00
湊 町	0	0	-----	0	0	-----	2	434	59.83	0	0	0.00
中 央 通	1	5,000	-----	8	49,300	86.19	42	140,168	116.99	0	0	0.00
石 井	1	2,000	12.50	22	117,600	44.43	135	703,843	82.72	0	0	0.00
平 井	0	0	0.00	15	54,400	48.01	71	269,244	91.62	0	0	0.00
齊 院	0	0	0.00	8	102,500	218.09	52	161,112	184.47	0	0	0.00
土 居 田	1	17,000	485.71	14	100,400	135.68	65	178,089	94.83	0	0	0.00
立 花	1	1,300	7.10	15	95,510	77.07	52	251,459	99.84	0	0	0.00
砥 部	2	6,000	-----	23	135,000	151.18	82	303,771	88.16	3	7,616	2.33
横 河 原	1	10,000	333.33	14	45,850	49.25	37	100,601	112.92	0	0	0.00
久 万	0	0	-----	4	11,500	12.37	22	125,754	84.19	0	0	0.00
今 治	9	43,300	85.74	84	522,750	78.24	212	1,198,995	95.50	0	0	0.00
本 町	0	0	-----	0	0	0.00	1	249	65.35	0	0	0.00

※代弁率は年度初めから当該月までの平均残高により算出したものです。

平成 29 年 2 月分

(単位：千円)

店 舗 名	保 証 承 諾						保 証 債 務 残 高			代 位 弁 済		
	当 月 中		対前年 同月比 (%)	当 月 末		対前年 同月比 (%)	当 月 末		対前年 同月比 (%)	当 月 末		代弁率 (%)
	件数	金 額		件数	金 額		件数	金 額		件数	金 額	
愛媛信用 常盤町	0	0	0.00	33	164,800	107.71	93	329,418	104.55	0	0	0.00
鳥 生	1	5,000	250.00	22	190,600	213.20	59	367,168	125.17	0	0	0.00
波止浜	1	3,000	6.98	27	254,800	148.14	75	649,357	102.05	0	0	0.00
喜田村	5	33,900	205.45	26	146,100	78.25	99	360,291	93.50	1	1,128	0.31
壬生川	2	5,450	109.00	15	77,450	93.31	92	367,103	86.97	0	0	0.00
丹原	1	1,500	-----	11	43,000	186.96	36	129,876	98.33	0	0	0.00
菊間	0	0	-----	6	16,500	36.67	23	56,473	102.14	0	0	0.00
大西	0	0	0.00	15	75,200	124.71	53	219,968	85.52	0	0	0.00
八幡浜	1	10,000	100.00	23	127,000	49.28	90	522,778	97.51	2	1,164	0.22
江戸岡	0	0	-----	2	22,000	42.31	7	12,993	15.68	0	0	0.00
大洲	1	2,000	-----	10	58,000	190.16	38	230,505	86.77	0	0	0.00
野村	0	0	-----	7	67,500	129.06	21	98,743	101.61	0	0	0.00
宮西	0	0	0.00	10	39,200	224.00	39	114,206	104.80	0	0	0.00
今治立花	2	7,000	280.00	21	88,500	231.68	54	146,525	115.49	0	0	0.00
朝生田	0	0	0.00	13	104,700	215.88	51	183,000	93.04	0	0	0.00
川内	1	2,000	-----	20	117,830	165.96	30	178,096	126.67	1	2,303	1.44
とべ中央	6	51,000	395.35	37	217,250	171.06	89	333,378	111.47	0	0	0.00
垣生	2	26,000	163.52	26	200,700	165.46	76	384,891	123.93	0	0	0.00
雄郡	2	4,000	-----	19	93,510	192.80	89	290,996	91.81	1	2,415	0.79
和泉	0	0	0.00	23	129,100	113.26	87	277,329	99.87	0	0	0.00
港南	2	13,000	288.89	14	95,340	191.06	36	183,802	106.31	0	0	0.00
郡中	1	6,000	200.00	17	59,000	71.69	64	157,189	101.78	0	0	0.00
松前	0	0	0.00	9	41,500	65.56	29	131,667	70.08	0	0	0.00
北条	2	35,000	-----	15	81,500	428.95	40	88,382	94.15	0	0	0.00
溝辺	1	10,000	25.00	26	154,400	107.67	73	273,480	119.99	0	0	0.00
三津浜	2	11,500	100.61	24	117,300	212.00	88	244,040	94.36	1	1,440	0.59
味生	2	11,500	171.67	15	99,500	171.55	39	142,387	139.73	0	0	0.00
西条	4	17,000	212.50	21	121,000	118.05	108	539,929	93.05	1	3,719	0.66
新居浜	2	16,000	78.05	33	184,650	135.08	120	410,434	104.00	0	0	0.00
きし	1	2,000	31.25	23	96,000	81.56	95	321,638	101.62	1	1,248	0.39
中萩	1	3,000	1,000.00	16	82,400	92.38	67	197,232	98.96	0	0	0.00
三島	2	31,000	-----	8	48,500	59.88	22	110,636	91.00	0	0	0.00
川之江	1	1,000	-----	19	67,000	203.03	27	87,914	157.05	0	0	0.00
計	70	503,450	112.14	962	5,701,910	103.60	3,452	14,426,495	98.14	17	42,143	0.29
川之江 本店	0	0	-----	6	36,000	146.94	30	161,077	90.96	0	0	0.00
上分	1	4,000	-----	11	128,500	338.16	30	181,379	119.95	0	0	0.00
三島	0	0	-----	4	33,000	183.33	19	68,419	95.78	0	0	0.00
南	1	3,000	-----	7	118,000	164.35	28	243,399	96.28	0	0	0.00
東	1	1,500	-----	4	18,500	149.19	17	65,469	90.83	0	0	0.00
西	0	0	-----	2	11,000	73.33	23	89,551	54.15	0	0	0.00
計	3	8,500	-----	34	345,000	191.99	147	809,294	90.93	0	0	0.00
東予信用 本店	1	5,000	250.00	16	64,200	44.90	63	225,365	91.95	0	0	0.00
泉川	0	0	-----	5	33,000	64.08	31	102,221	79.02	1	11,544	9.87
川東	1	5,000	-----	13	68,700	136.58	45	253,859	89.08	0	0	0.00
三島	0	0	0.00	6	49,900	107.31	27	104,409	84.75	0	0	0.00
松柏	0	0	-----	1	3,000	17.34	14	25,763	83.56	0	0	0.00
寒川	1	20,000	-----	11	76,480	246.71	34	128,234	145.28	0	0	0.00
西条	1	1,500	-----	4	14,500	65.91	38	86,352	74.38	0	0	0.00
小松	0	0	-----	7	23,900	103.91	29	85,229	95.57	0	0	0.00
中萩	0	0	-----	0	0	0.00	15	33,388	73.60	1	681	1.78
喜多川	0	0	-----	3	13,500	98.54	17	31,353	94.91	0	0	0.00
新居浜駅	0	0	0.00	7	33,900	59.19	33	159,080	99.84	0	0	0.00
計	4	31,500	350.00	73	381,080	82.38	346	1,235,252	91.86	2	12,225	0.97

※代弁率は年度初めから当該月までの平均残高により算出したものです。

平成 29 年 2 月分

(単位：千円)

店 舗 名	保 証 承 諾						保 証 債 務 残 高			代 位 弁 済		
	当 月 中		対前年 同月比 (%)	当 月 末		対前年 同月比 (%)	当 月 末		対前年 同月比 (%)	当 月 末		代弁率 (%)
	件数	金 額		件数	金 額		件数	金 額		件数	金 額	
宇和島 本店	2	8,000	57.14	23	87,300	59.43	171	563,484	90.19	1	2,473	0.42
恵美須町	2	2,000	-----	22	166,000	124.25	113	468,706	98.12	1	2,001	0.43
新 橋	0	0	-----	11	47,800	63.90	83	172,689	82.05	1	999	0.54
城 南	1	5,000	-----	4	21,500	167.97	44	54,304	74.85	0	0	0.00
来	0	0	-----	9	59,200	92.43	55	146,233	94.84	2	6,317	4.10
泉 町	2	7,000	-----	7	36,000	85.51	51	134,067	94.05	1	284	0.21
吉 田	0	0	-----	4	11,120	278.00	27	41,313	87.52	0	0	0.00
南 宇 和	0	0	-----	5	95,300	90.94	38	258,819	98.93	0	0	0.00
三 間	1	20,000	-----	3	30,000	86.96	33	80,079	81.51	0	0	0.00
卯 之 町	1	3,000	-----	5	19,000	46.00	42	153,036	85.68	2	6,801	4.14
計	9	45,000	321.43	93	573,220	87.00	657	2,072,729	91.39	8	18,874	0.88
観音寺 豊 浜	0	0	-----	3	6,500	216.67	0	0	0.00	0	0	0.00
四国中央	0	0	-----	0	0	-----	5	13,738	-----	0	0	0.00
計	0	0	-----	3	6,500	216.67	5	13,738	129.54	0	0	0.00
商工中金 松 山	0	0	0.00	5	39,800	59.44	60	543,493	74.17	1	5,273	0.84
高 松	0	0	-----	1	20,000	104.17	1	18,723	99.63	0	0	0.00
計	0	0	0.00	6	59,800	69.41	61	562,216	74.81	1	5,273	0.81
単一農協 愛媛南農	0	0	-----	0	0	0.00	3	6,989	143.54	0	0	0.00
越智今農	0	0	-----	1	2,420	112.04	3	4,977	137.64	0	0	0.00
うま農協	0	0	-----	0	0	-----	1	1,400	36.84	0	0	0.00
計	0	0	-----	1	2,420	39.29	7	13,366	108.80	0	0	0.00
総合計	458	4,750,815	103.47	5,476	56,147,361	95.00	22,930	165,872,977	91.10	137	928,418	0.54

※代弁率は年度初めから当該月までの平均残高により算出したものです。

愛媛お宝図鑑



歴史メモ

役小角

石鎚山の開祖。現在の石鎚神社中宮成就社(海拔1,450m)に登山し心身を清め山頂を目指したが、どうしても山頂に至る事ができず力尽きて下山しようとしたところ、斧を研いでいる白髪の老人に出会った。不思議に思い理由を尋ねると「この斧を研いで針にする」と言う。この言葉に感銘を受けた小角は再び行を続け、西日本最高峰の石鎚山を開山することができた。この時の老人が石鎚大神(石鎚毘古命)だと伝えられ、以来小角の心願が叶ったことから、ここを「成就社」と称しお社が祀られた。今も全国各地より諸願成就の宮として広く尊崇を集めている。



石鎚山
いしづちさん

一般公開 一年中公開

西日本最高峰、山岳 信仰の山霊峰石鎚山

西日本最高峰、標高1982メートルの石鎚山は、富士山などと並ぶ日本七霊山の一つです。天狗岳、弥山、南尖峰の一連の山々を総じて石鎚山と呼んでいます。役行者の開山以来、山そのものを神(神体山)と仰ぐ山岳信仰の場として、かつては空海も修行したと伝えられています。

国道からほど近いところに石鎚神社の拠点となる口之宮本社を構え、中腹には願い事を叶えると言われる成就社、山頂には奥宮頂上社が鎮座。7月1日から10日まで「お山開き」の神事が行われており、全国から数万人の登拝者が訪れます。その間鈴の音とホラ貝の音がこだまし、大変な賑わいを見せるのです。〔※1日のみ女人禁制〕

修行の山であることを物語るように岩場には鉄の鎖がかけられています。導者は試しの鎖、一の鎖から三の鎖を伝って頂上社のある

弥山を目指します(迂回路あり)。登山ルートの一つにロープウェイもあり、四季折々の景色を空から見下ろせます。頂上に登れば、中国山地や九州の九重連山なども楽しめるのです。神が宿ると言われる石鎚山。雄大な自然を感じつつ心静かな時を過ごすことのできる場所です。

石鎚神社 成就社

いしづちじんじや じょうじゆしや

石鎚山中腹(7合目)石鎚登山ロープウェイを下車して徒歩約20分。年間を通じ多くの神事・行事を行っており、土小屋遥拝殿と並んで霊峰石鎚山登拝の重要な拠点となっています。



もっと詳しく!

◎西条市小松町石鎚字上泉河422 ☎0897-59-0106
年間行事…初詣、月次祭(1月1日、7月1日を除く毎月1日、15日)、八大龍王社例大祭、お山開き大祭、もみじまつり

本所

〒790-8651 愛媛県松山市一番町4丁目1番地2 中小企業会館2・3階
総務部／総務課 TEL089-931-2111(代) FAX089-931-2107
電算課 TEL089-931-2115 FAX089-931-2170
業務統括部／経営支援室 TEL089-931-2116 FAX089-931-1026
保証企画課 TEL089-931-2114 FAX089-931-2107
管理推進課 TEL089-931-2117 FAX089-931-2107
監査室 TEL089-931-2180 FAX089-931-1026

松山事業部

〒790-8651 愛媛県松山市一番町4丁目1番地2 中小企業会館1階
保証一課・保証二課・管理課 TEL089-931-2118 FAX089-931-2174

業務区域 松山市・東温市・伊予市・久万高原町・砥部町・松前町



新居浜支所

〒792-0025
新居浜市一宮町2丁目4番8号 新居浜商工会館2階
保証課 TEL0897-33-8282 FAX0897-33-8284
管理課 TEL0897-33-8292 FAX0897-33-8293

業務区域 新居浜市・西条市・四国中央市

八幡浜支所

〒796-8691
八幡浜市1590番地22 八幡浜商工会館4階
TEL0894-22-2003 FAX0894-22-3137

業務区域 八幡浜市・大洲市・西予市・内子町・伊方町

今治支所

〒794-0042
今治市旭町2丁目3番地20 今治商工会議所ビル5階
TEL0898-23-0170 FAX0898-23-0758

業務区域 今治市・上島町

宇和島支所

〒798-0040
宇和島市中央町1丁目9番10号 愛媛新聞ビル5階
TEL0895-22-6556 FAX0895-22-6583

業務区域 宇和島市・鬼北町・松野町・愛南町

がんばる中小企業のベストパートナー



EHIME GUARANTEE

愛媛県信用保証協会

