

保証月報

— EHIME GUARANTEE MONTHLY REPORT —



ツバキと四国霊場第65番札所「三角寺」(四国中央市)



2017/

〈Guarantee Information〉

◇お知らせ

平成29年1月4日より「優良ランク保証Ⅲ(ファイン1000)」の取扱いを開始しました
経営安定関連保証4号の指定期間延長等について
経営安定関連保証5号の指定業種について
「地域産業応援保証(すごサポ)」をご活用ください

〈Column〉

◇愛媛お宝図鑑⑩ 「道後温泉本館」

がんばる中小企業のベストパートナー



EHIME GUARANTEE
愛媛県信用保証協会

保証月報

— EHIME GUARANTEE MONTHLY REPORT —



Contents

〈Guarantee Information〉

◇お知らせ

- 平成29年1月4日より「優良ランク保証Ⅲ(ファイン1000)」の取扱いを開始しました ①
- 経営安定関連保証4号の指定期間延長等について ③
- 経営安定関連保証5号の指定業種について ④
- 「地域産業応援保証(すごサポ)」をご活用ください ④

◇Q&A よくある質問 ⑤

〈保証状況〉

- ◇今月の保証概況(平成28年12月) ⑥
- ◇本・支所別保証状況 ⑦
- ◇金融機関別保証状況 ⑦
- ◇業種別保証状況 ⑧
- ◇金額別・期間別・用途別保証状況 ⑨
- ◇市町制度保証状況 ⑩
- ◇ランキングベスト10 ⑪
- ◇金融機関店舗別保証状況 ⑫

〈Column〉

◇愛媛お宝図鑑⑩「道後温泉本館」



当協会ホームページのご案内

愛媛県信用 検索

<http://www.ehime-cgc.or.jp/>



お知らせ(更新・新着情報)

- 2017年01月04日 / 保証の概況「平成28年12月」を掲載しました。
- 2017年01月04日 / 優良ランク保証Ⅱ(グッド3000)制度の一部改正について
- 2016年12月28日 / 役員名簿を更新しました
- 2016年12月06日 / 平成29年1月4日より「優良ランク保証Ⅲ(ファイン1000)」の取扱いを開始します
- 2016年12月01日 / 保証の概況「平成28年11月」を掲載しました。

平成29年1月4日より「優良ランク保証Ⅲ（ファイン1000）」の取扱いを開始しました

個人事業者のための

ファイン1000 優良ランク保証Ⅲ

バリュー5000、グッド3000に続く
優良ランク保証シリーズ第3弾！

ファイン1000（優良ランク保証Ⅲ）を創設しました。

優良ランク保証は、通常の保証（普通保証）より優遇した保証です。

このたび創設したファイン1000により愛媛県経済を支え、地域創生の担い手となる個人事業者の方々にも対象が広がりました。愛媛県信用保証協会は確かな保証人として、中小企業の皆さまの資金需要に積極的にお応えします！



愛媛県イメージアップ
キャラクター
みきやん
許諾番号2812016

優良ランク保証だけの優遇ポイント

ポイント1

信用保証料率を引下げ
通常の保証料率より0.15%引下げします。

ポイント2

長期保証が利用可能
最長で15年の超長期保証がご利用できます。

ポイント3

借入金の返済負担を軽減
分割返済不要な短期資金もご利用できます。

優良ランク保証 ラインナップ

NEW

商品名		優良ランク保証 (バリュー5000)	優良ランク保証Ⅱ (グッド3000)	優良ランク保証Ⅲ (ファイン1000)
保証 対 象 先	組織形態	法人（医療法人含む）		個人事業者※1
	事業規模	年商3億円以上	年商1億円以上	なし
	業歴	同一事業を3年以上営んでいること		
	与信取引	申込金融機関と1年以上の与信取引があること		
	財務状況等	保証料率区分※2第6区分以上		保証料率区分第5区分以上
保証限度額		5,000万円	3,000万円	1,000万円
保証期間		15年以内（一括返済の場合は1年以内）		
資金用途		運転資金		
貸付形式		手形貸付・証書貸付		
返済方法		一括または分割		
保証料率		0.30%~0.85%		0.30%~1.00%
貸付利率		金融機関所定利率		
連帯保証人		原則、代表者のみ		原則、不要
担保		原則、無担保		

0.15%も
お得!!

融資及び保証については、金融機関及び保証協会による審査の結果、ご希望に添いかねる場合がありますので、あらかじめご了承ください。

※1) 確定申告が青色申告で、貸借対照表を作成している方が対象です。

※2) 信用保証料率区分は、決算書(確定申告書)を基に一般社団法人CRD協会の予想デフォルト確率を利用して決定します。

金融機関の皆さまへ

- ・優良ランク保証は、事前照会制としています。事前照会書にご記入いただき、協会宛FAXもしくは窓口までお持ちください。
- ・事前照会書等の様式は、協会ホームページより取得可能です。

経営安定関連保証4号の指定期間延長等について

経営安定関連保証4号の指定について、以下のとおり、指定地域を一部削除のうえ、指定期間が延長となりましたのでお知らせします。

●平成28年熊本地震による災害に関する経営安定関連保証4号

<指定地域>

熊本県	全域
大分県	全域
鹿児島県	鹿児島市、鹿屋市、出水市、指宿市、薩摩川内市、日置市、曾於市、霧島市、いちき串木野市、南さつま市、志布志市、南九州市、伊佐市、始良市、さつま町、湧水町、大崎町、東串良町、錦江町、屋久島町
長崎県	長崎市、島原市、平戸市、雲仙市、長与町、波佐見町、新上五島町
宮崎県	延岡市、椎葉村、日之影町
福岡県	北九州市、福岡市、久留米市、直方市、飯塚市、筑後市、行橋市、小郡市、太宰府市、うきは市、宇美町、篠栗町、水巻町、岡垣町、広川町、みやこ町

<指定期間>

【延長前】平成28年12月14日まで 【延長後】平成29年3月14日まで

●平成28年台風第10号による災害に関する経営安定関連保証4号

<指定地域>

北海道	南富良野町
岩手県	宮古市、久慈市、岩泉町

<指定期間>

【延長前】平成28年12月15日まで 【延長後】平成29年3月15日まで

経営安定関連保証5号の指定業種について

中小企業信用保険法第2条第5項第5号の規定に基づくセーフティネット保証5号について、新たに平成29年1月1日から平成29年3月31日まで（平成28年度第4四半期分）の指定業種が中小企業庁より公表されましたのでお知らせします。

1. 指定業種 262 業種
 2. 指定期間 平成29年1月1日から平成29年3月31日まで
- 指定業種の詳細については、中小企業庁のホームページでご確認ください。
<中小企業庁 HP> http://www.chusho.meti.go.jp/kinyu/sefu_net_5gou.htm

[企業認定基準]

指定業種に属する事業を行う中小企業者であって、以下のいずれかの基準を満たすこと。

- イ) 最近3カ月間の売上高等が前年同期比で5%以上減少している中小企業者。
- ロ) 製品等原価のうち20%を占める原油等の仕入価格が20%以上上昇しているにもかかわらず製品等価格に転嫁できていない中小企業者。

「地域産業応援保証（すごサポ）」をご活用ください

愛媛県では、県内の優れた技術・製品・サービス等を持つ企業を「スゴ技」、「すご味」、「すごモノ」、「スゴVen.」データベースとして整備し、愛媛の豊富な資源を積極的に売り込むことで、実需を創出していくという独自の地域経済活性化に取り組んでいます。

当協会では、このような愛媛県の取組みと連携し、データベースに掲載された企業に対して、販路拡大に伴う運転資金や、新製品（商品）開発に伴う資金需要にお応えする保証制度を創設しております。

平成27年12月1日の取扱い開始後、1年が経過し保証承諾実績は次の通りとなりましたので、お知らせいたします。

与信枠の拡大、返済負担の軽減等メリットがあり、地域経済の活性化に貢献する中小企業者のニーズに合わせた商品でありますので、今後の資金需要に是非ご活用ください。

「地域産業応援保証」保証承諾実績（平成28年12月末累計）

（単位：件、千円）

スゴ技		すご味		すごモノ		スゴVen.		合計	
件数	金額	件数	金額	件数	金額	件数	金額	件数	金額
19	160,800	34	272,000	12	47,000	10	39,600	75	519,400

Q & A

よくある質問



Q 新商品「ファイン1000」の資格要件について、CRD64点以上かどうかについては事前に電話等で照会すれば教えていただけますか？

お答えいたします。

直近申告期迄入力ができている先については、お電話で照会いただければ、保証料区分の回答はできます。



Q 中小企業者としての資格要件の確認に際して、会社組織の場合で、資本金が規定の金額を超えている場合、従業員数の確認方法は、本人申告のみによることでよいのでしょうか。

お答えいたします。

資本金が規定の規模を超えている会社について、従業員数が規定の人数の90%を超えている場合には、原則として「労働保険概算・増加概算・確定保険料申告書」記載(⑤欄)の「雇用保険被保険者数」により規定の人数以下であることを確認の上、同申告書のコピーを保証申込書に添付していただくこととなります。

なお、保証申込と労働保険の申告の時期が大幅にずれている場合等、同申告書によるのが適当でない場合には、貸金台帳や他の公的機関に提出する書類等による確認をお願いすることとなりますので、協会窓口にご照会ください。




Q 振興資金の金利について

お答えいたします。

振興資金の金利は市町によって違っており、変動もすることから、市町または協会へ確認してください。(協会も市町に確認後、連絡させていただきます。)



Q 信用保証委託契約書に「郵便番号」・「電話番号」・「地番のハイフン(-)」の記入があった場合の取り扱いはどのようにしたらよいのでしょうか。



お答えいたします。

原則「印鑑証明書」とおり記入していただきますが、質問のような「郵便番号」・「電話番号」・「地番のハイフン(-)」が、ゴム印を使用したため表示されている場合には、訂正処理の必要はありません。



Q 返戻保証料がある場合、お客様の口座に着金するまでにどのくらい時間がかかりますか。

お答えいたします。

- 1保証付融資の完済後、金融機関より信用保証協会に対して完済通知書を提出します。
- 2協会が完済処理を行い、返戻する保証料がある場合は、中小企業者に対して「保証料の返戻についてのご案内」をお送りします。(完済処理後の毎月10日と25日に信用保証協会から中小企業の皆様に直接発送します。)
- 3「保証料返戻についてのご案内」の下部の「保証料返戻請求書」に振込先金融機関名、口座番号等の所定事項を記入した上、信用保証協会宛返送します。
- 4「保証料返戻請求書」が信用保証協会に届いたら「保証料返戻請求書」に従い、指定された口座へ返戻保証料を振り込みます。通常、信用保証協会へ請求書を送っていただいてから1週間程度でお振込みします。

完済処理から返戻保証料振込まで通常1カ月程度を要しますが、お急ぎの場合には、信用保証協会までご連絡ください。



Q 創業して間もない先の保証料率は、どのようにして決定されるのですか。

お答えいたします。


事業開始後、最初の事業年度の決算書が作成されていない事業者は、保証料区分：第5区分(1.35%)を基準として取り扱います。創業関連保証、再挑戦支援保証、創業等関連保証をご利用の場合は、0.80%となります。



Q 開業から2年を経過した個人事業主が法人成りをした場合、設立から5年未満の会社ということで創業保証の利用は可能か？

お答えいたします。

このケースでは、創業保証は利用できません。個人で開業し、2年経過した時点において会社を設立(法人成り)した場合、「事業を営んでいない個人により設立された会社」という法律上の要件を満たしていないこととなります。



今月の保証概況 (平成28年12月)

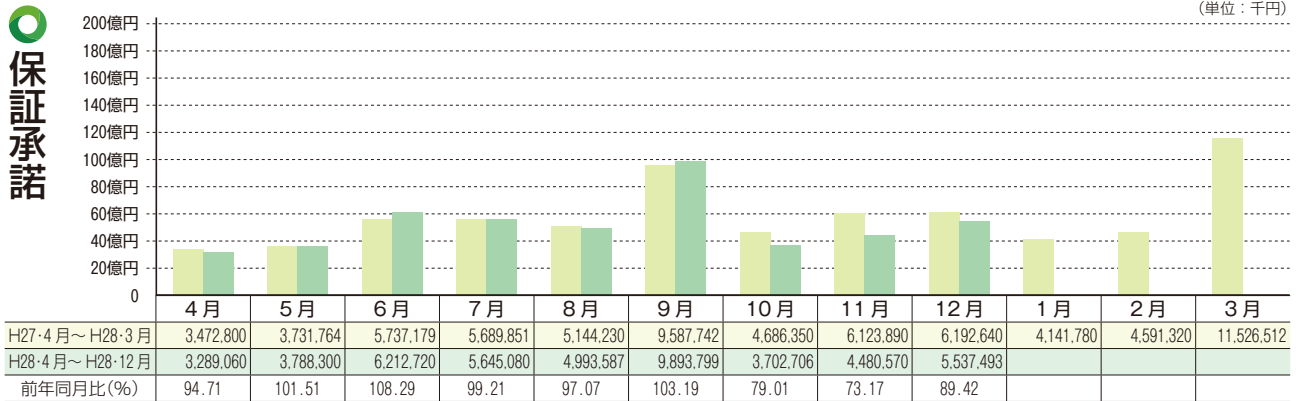
実績

(単位：千円)

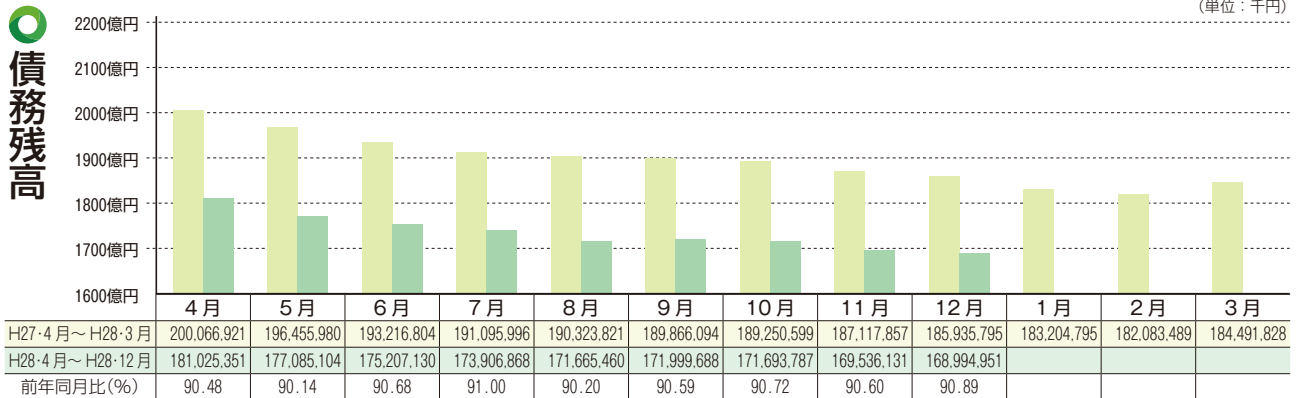
区分	当月中				当月末			
	件数	金額	対前年同月比(%)		件数	金額	対前年同月比(%)	
			件数	金額			件数	金額
保証申込	579	5,450,484	92.20	87.44	4,795	48,520,813	98.56	93.21
保証承諾	587	5,537,493	88.94	89.42	4,672	47,543,315	98.57	94.39
保証債務残高	—	—	—	—	23,106	168,994,951	95.64	90.89
代位弁済	10	159,052	41.67	85.88	119	840,407	61.34	53.54

推移グラフ

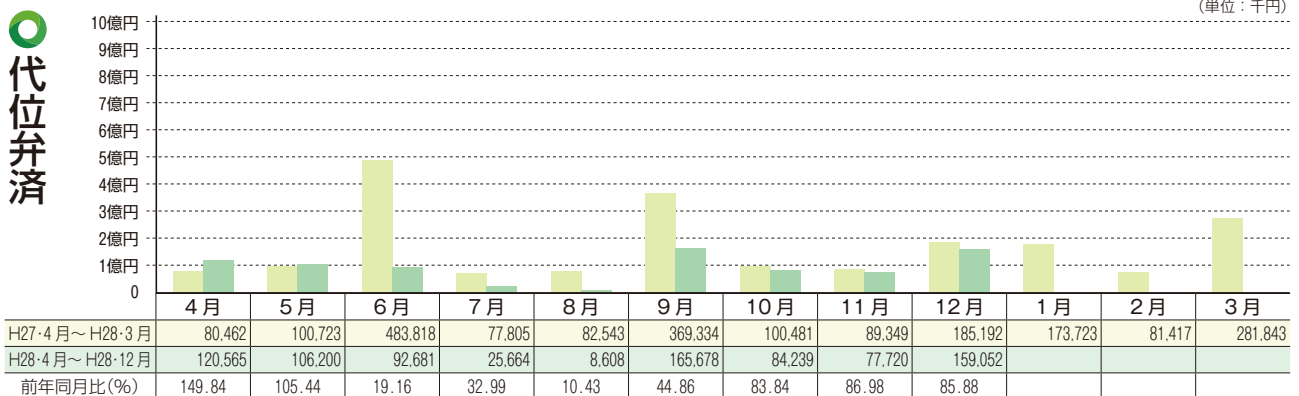
(単位：千円)



(単位：千円)



(単位：千円)



本・支所別保証状況 金融機関別保証状況

保証状況
E-HIME GUARANTEE

本・支所別保証状況 (平成 28 年 12 月分)

(単位：千円)

区分	保証承諾						保証債務残高			代位弁済					
	当月中			当月末			当月末			当月中			当月末		
	件数	金額	前年比 (%)	件数	金額	前年比 (%)	件数	金額	前年比 (%)	件数	金額	前年比 (%)	件数	金額	前年比 (%)
本所	267	2,852,563	103.75	2,202	23,108,505	97.70	10,913	77,666,360	92.46	4	8,995	17.89	52	361,058	44.97
新居浜	101	783,880	76.48	1,001	9,392,230	90.44	5,087	38,189,388	86.77	0	0	0.00	29	107,373	30.57
今治	146	1,258,300	85.27	773	7,368,910	85.07	3,420	26,088,549	89.95	3	140,202	----	7	171,670	294.21
八幡浜	41	350,200	59.88	347	4,070,500	95.87	1,803	15,100,491	92.35	2	8,856	32.78	12	109,128	58.73
宇和島	32	292,550	81.72	349	3,603,170	105.30	1,883	11,950,162	95.07	1	999	1.23	19	91,177	53.19
合計	587	5,537,493	89.42	4,672	47,543,315	94.39	23,106	168,994,951	90.89	10	159,052	85.88	119	840,407	53.54

金融機関別保証状況 (平成 28 年 12 月分)

(単位：千円)

	保証承諾						保証債務残高			代位弁済					
	当月中			当月末			当月末			当月中			当月末		
	件数	金額	構成比	件数	金額	構成比	件数	金額	構成比	件数	金額	構成比	件数	金額	構成比
銀行	伊予	191	2,338,586	1,598	21,211,906	44.62	9,069	83,781,517	49.58	3	137,695	47	502,229	59.76	
	四国	3	13,000	36	695,500	1.46	226	2,188,826	1.30	0	0	0	0	0.00	
	百十四	11	120,000	55	1,039,300	2.19	323	2,968,030	1.76	1	6,027	2	7,047	0.84	
	阿波	1	6,000	5	76,500	0.16	49	507,848	0.30	0	0	0	0	0.00	
	広島	23	225,300	118	1,239,800	2.61	644	5,302,624	3.14	0	0	2	1,594	0.19	
	中国	0	0	0	0	0.00	24	257,472	0.15	0	0	0	0	0.00	
	山口	0	0	7	104,000	0.22	52	851,146	0.50	0	0	0	0	0.00	
	西日本	0	0	0	0	0.00	2	8,860	0.01	0	0	0	0	0.00	
	みずほ	0	0	2	85,000	0.18	26	506,759	0.30	0	0	0	0	0.00	
	りそな	0	0	0	0	0.00	1	22,511	0.01	0	0	0	0	0.00	
	三井住友	0	0	0	0	0.00	10	61,828	0.04	0	0	0	0	0.00	
	三菱東京	2	15,000	6	75,000	0.16	15	212,664	0.13	0	0	0	0	0.00	
	三井住友信託	0	0	0	0	0.00	0	0	0.00	0	0	0	0	0.00	
	あおぞら	0	0	0	0	0.00	0	0	0.00	0	0	0	0	0.00	
	愛媛	213	1,928,760	1,642	15,073,035	31.70	6,937	45,254,787	26.78	4	7,909	39	253,547	30.17	
	香川	14	114,700	103	1,032,900	2.17	690	5,584,641	3.30	0	0	6	20,035	2.38	
高知	6	25,027	47	461,244	0.97	206	1,311,652	0.78	0	0	0	0	0.00		
徳島	6	107,500	29	347,500	0.73	111	722,994	0.43	0	0	0	0	0.00		
もみじ	0	0	1	5,000	0.01	3	8,292	0.00	0	0	0	0	0.00		
小計	470	4,893,873	3,649	41,446,685	87.18	18,388	149,552,451	88.50	8	151,630	96	784,452	93.34		
信用金庫	愛媛	101	536,240	839	4,885,410	10.28	3,470	14,596,705	8.64	0	0	14	31,505	3.75	
	川之江	3	44,000	29	321,500	0.68	150	821,295	0.49	0	0	0	0	0.00	
	東予	5	25,380	67	338,580	0.71	348	1,267,537	0.75	0	0	1	681	0.08	
	宇和島	7	30,000	79	492,420	1.04	674	2,118,575	1.25	2	7,422	7	18,496	2.20	
	観音寺	0	0	3	6,500	0.01	5	14,357	0.01	0	0	0	0	0.00	
	信金中金	0	0	0	0	0.00	0	0	0.00	0	0	0	0	0.00	
小計	116	635,620	1,017	6,044,410	12.71	4,647	18,818,469	11.14	2	7,422	22	50,682	6.03		
朝銀西	0	0	0	0	0.00	0	0	0.00	0	0	0	0	0.00		
県信連	0	0	0	0	0.00	0	0	0.00	0	0	0	0	0.00		
単一農協	0	0	1	2,420	0.01	7	14,306	0.01	0	0	0	0	0.00		
県信漁連	0	0	0	0	0.00	0	0	0.00	0	0	0	0	0.00		
農林中金	0	0	0	0	0.00	0	0	0.00	0	0	0	0	0.00		
商工中金	1	8,000	5	49,800	0.10	64	609,725	0.36	0	0	1	5,273	0.63		
損保・生保	0	0	0	0	0.00	0	0	0.00	0	0	0	0	0.00		
労働金庫	0	0	0	0	0.00	0	0	0.00	0	0	0	0	0.00		
その他	0	0	0	0	0.00	0	0	0.00	0	0	0	0	0.00		
小計	1	8,000	6	52,220	0.11	71	624,031	0.37	0	0	1	5,273	0.63		
合計	587	5,537,493	4,672	47,543,315	100.00	23,106	168,994,951	100.00	10	159,052	119	840,407	100.00		

業種別保証状況

業種別保証状況 (平成 28 年 12 月分)

(単位：千円)

区 分	保 証 承 諾					保 証 債 務 残 高			代 位 弁 済				
	当 月 中		当 月 末			当 月 末			当 月 中		当 月 末		
	件数	金 額	件数	金 額	構成比	件数	金 額	構成比	件数	金 額	件数	金 額	構成比
製 造 業	103	1,132,963	713	8,423,757	17.72	3,732	36,003,449	21.30	3	140,202	15	186,830	22.23
食 料 品 工 業	6	36,600	87	1,025,500	2.16	543	5,364,398	3.17	0	0	0	0	0.00
織 維 品 工 業	15	171,500	93	1,478,780	3.11	444	5,420,623	3.21	3	140,202	4	146,121	17.39
木 材 ・ 木 製 品 工 業	2	55,000	22	337,054	0.71	143	1,970,017	1.17	0	0	2	13,273	1.58
家 具 ・ 建 具 工 業	3	135,500	17	221,400	0.47	93	564,679	0.33	0	0	0	0	0.00
紙 ・ 工 業	6	69,500	40	616,400	1.30	220	2,984,095	1.77	0	0	5	17,661	2.10
製 版 ・ 製 本 業	1	5,000	3	18,000	0.04	14	85,800	0.05	0	0	0	0	0.00
化 学 工 業	0	0	1	5,000	0.01	17	371,179	0.22	0	0	0	0	0.00
石 油 石 炭 製 品 工 業	0	0	0	0	0.00	1	16,000	0.01	0	0	0	0	0.00
ゴ ム ・ プ ラ ス チ ッ ク 工 業	2	35,000	13	114,000	0.24	65	567,933	0.34	0	0	0	0	0.00
ゴ ム 製 品 製 造 業	1	44,000	1	44,000	0.09	4	56,280	0.03	0	0	0	0	0.00
皮 革 工 業	0	0	0	0	0.00	0	0	0.00	0	0	0	0	0.00
窯 業	2	12,000	27	223,100	0.47	117	1,389,519	0.82	0	0	1	1,043	0.12
機 械 工 業	10	118,436	70	1,121,836	2.36	493	5,380,135	3.18	0	0	0	0	0.00
電 気 機 器 工 業	4	56,000	27	542,000	1.14	112	1,470,093	0.87	0	0	0	0	0.00
車 輜 工 業	0	0	3	21,500	0.05	14	170,898	0.10	0	0	0	0	0.00
船 舶 工 業	0	0	14	241,000	0.51	111	1,387,116	0.82	0	0	0	0	0.00
金 属 工 業	16	209,000	108	1,076,000	2.26	448	4,271,019	2.53	0	0	1	5,958	0.71
ソ フ ト ウ ェ ア 業	11	81,300	36	331,600	0.70	137	1,065,886	0.63	0	0	1	1,741	0.21
情 報 処 理 サ ー ビ ス 業	0	0	1	5,000	0.01	4	12,851	0.01	0	0	0	0	0.00
農 林 漁 業	0	0	6	75,000	0.16	12	113,909	0.07	0	0	0	0	0.00
そ の 他 の 工 業	24	104,127	144	926,587	1.95	740	3,341,020	1.98	0	0	1	1,033	0.12
鋳 業	0	0	0	0	0.00	0	0	0.00	0	0	0	0	0.00
土 石 採 取 業	0	0	9	152,000	0.32	39	465,187	0.28	0	0	0	0	0.00
木 材 伐 出 業	1	24,000	1	24,000	0.05	5	33,054	0.02	0	0	0	0	0.00
建 設 業	157	1,375,460	1,245	11,674,550	24.56	5,852	39,494,870	23.37	0	0	31	302,790	36.03
卸 売 業	74	854,000	501	6,550,650	13.78	2,467	21,605,885	12.78	0	0	18	166,010	19.75
小 売 業	96	772,330	727	6,863,447	14.44	3,499	22,026,237	13.03	4	12,758	31	101,322	12.06
飲 食 店	32	168,000	343	1,752,346	3.69	1,529	5,127,809	3.03	0	0	9	24,659	2.93
不 動 産 業	8	56,800	116	1,705,860	3.59	572	4,881,519	2.89	0	0	0	0	0.00
運 送 業	16	177,500	178	3,113,340	6.55	1,021	12,903,159	7.64	0	0	4	36,640	4.36
貨 物 運 送 取 扱 業	0	0	0	0	0.00	1	632	0.00	0	0	0	0	0.00
倉 庫 業	1	10,000	3	49,000	0.10	18	113,269	0.07	0	0	0	0	0.00
物 品 預 り ・ 駐 車 場 業	1	2,000	2	7,000	0.01	11	45,333	0.03	0	0	0	0	0.00
電 気 ・ ガ ス ・ 熱 供 給 ・ 水 道 業	0	0	4	21,000	0.04	50	507,507	0.30	0	0	0	0	0.00
印 刷 業	4	48,000	39	488,700	1.03	195	1,593,741	0.94	1	999	1	999	0.12
出 版 業	1	1,500	4	55,900	0.12	21	165,199	0.10	2	5,093	2	5,093	0.61
サ ー ビ ス 業	90	910,140	753	6,552,065	13.78	3,967	23,776,089	14.07	0	0	8	16,065	1.91
物 品 賃 貸 業	7	95,000	21	309,500	0.65	94	767,785	0.45	0	0	0	0	0.00
宿 泊 業	3	59,200	19	270,200	0.57	129	1,953,973	1.16	0	0	0	0	0.00
洗 濯 ・ 理 美 容 ・ 浴 場 業	11	26,000	110	611,570	1.29	568	1,996,155	1.18	0	0	1	696	0.08
そ の 他 の 生 活 関 連 サ ー ビ ス 業	3	11,500	17	145,020	0.31	84	830,951	0.49	0	0	2	1,266	0.15
旅 行 業	0	0	6	77,500	0.16	32	140,466	0.08	0	0	0	0	0.00
映 画 ・ 娯 楽 業	2	14,500	17	163,900	0.34	58	365,298	0.22	0	0	0	0	0.00
広 告 業	3	82,000	16	148,000	0.31	115	698,397	0.41	0	0	0	0	0.00
放 送 業	0	0	0	0	0.00	3	2,022	0.00	0	0	0	0	0.00
情 報 通 信 サ ー ビ ス 業	0	0	4	12,000	0.03	30	100,239	0.06	0	0	0	0	0.00
運 輸 サ ー ビ ス 業	2	13,500	6	43,500	0.09	39	198,658	0.12	0	0	0	0	0.00
職 業 紹 介 ・ 労 働 者 派 遣 業	3	20,000	4	21,000	0.04	18	74,241	0.04	0	0	0	0	0.00
そ の 他 の 事 業 サ ー ビ ス 業	7	81,500	67	610,100	1.28	340	2,031,761	1.20	0	0	0	0	0.00
専 門 サ ー ビ ス 業	7	16,500	74	269,800	0.57	477	1,032,832	0.61	0	0	1	180	0.02
技 術 サ ー ビ ス 業	6	41,300	75	547,950	1.15	337	1,468,842	0.87	0	0	0	0	0.00
医 療 ・ 福 祉 業	24	395,200	226	2,760,700	5.81	1,104	8,962,942	5.30	0	0	0	0	0.00
廃 棄 物 処 理 業	3	20,000	36	327,335	0.69	258	1,816,694	1.07	0	0	3	13,639	1.62
教 育 ・ 学 習 支 援 事 業	1	5,000	20	117,700	0.25	114	583,761	0.35	0	0	0	0	0.00
そ の 他 の サ ー ビ ス 業	8	28,940	35	116,290	0.24	167	751,072	0.44	0	0	1	284	0.03
保 険 媒 介 代 理 業	3	4,800	30	90,400	0.19	111	205,373	0.12	0	0	0	0	0.00
郵 便 業	0	0	0	0	0.00	0	0	0.00	0	0	0	0	0.00
通 信 業	0	0	0	0	0.00	0	0	0.00	0	0	0	0	0.00
イ ン タ ー ネット 付 随 サ ー ビ ス 業	0	0	4	19,300	0.04	16	46,640	0.03	0	0	0	0	0.00
合 計	587	5,537,493	4,672	47,543,315	100.00	23,106	168,994,951	100.00	10	159,052	119	840,407	100.00

※平成 24 年 10 月分統計より業種区分を変更したため、業種によっては変更前後での累計値等が一致しない場合があります。

金額別保証状況 (平成 28 年 12 月分)

(単位：千円)

区 分	保 証 承 諾					保 証 債 務 残 高		
	当 月 中		当 月 末			当 月 末		
	件数	金 額	件数	金 額	構成比	件数	金 額	構成比
1000 以下	63	55,636	557	494,266	1.04	2,378	1,226,898	0.73
1000 超 2000 以下	69	122,190	565	1,011,375	2.13	2,611	2,763,825	1.64
2000 超 3000 以下	67	192,540	587	1,692,630	3.56	2,900	4,953,144	2.93
3000 超 5000 以下	155	747,040	1,096	5,161,250	10.86	5,708	16,442,254	9.73
5000 超 10000 以下	103	914,387	738	6,361,555	13.38	3,580	19,204,775	11.36
10000 超 15000 以下	34	466,000	277	3,796,549	7.99	1,296	11,538,630	6.83
15000 超 20000 以下	30	566,500	247	4,699,185	9.88	1,195	14,697,028	8.70
20000 超 30000 以下	34	956,200	280	7,743,700	16.29	1,592	28,911,361	17.11
30000 超 50000 以下	28	1,209,000	243	10,547,805	22.19	1,167	33,986,551	20.11
50000 超 60000 以下	1	58,000	35	2,014,000	4.24	215	8,180,774	4.84
60000 超 70000 以下	1	65,000	14	946,000	1.99	111	5,335,513	3.16
70000 超 80000 以下	1	80,000	23	1,835,000	3.86	246	12,767,014	7.55
80000 超 100000 以下	0	0	4	385,000	0.81	48	2,780,837	1.65
100000 超 120000 以下	1	105,000	4	455,000	0.96	15	1,182,434	0.70
120000 超 150000 以下	0	0	0	0	0.00	15	1,171,514	0.69
150000 超 200000 以下	0	0	2	400,000	0.84	29	3,852,399	2.28
200000 超	0	0	0	0	0.00	0	0	0.00
合 計	587	5,537,493	4,672	47,543,315	100.00	23,106	168,994,951	100.00

期間別保証状況 (平成 28 年 12 月分)

(単位：千円)

区 分	保 証 承 諾					保 証 債 務 残 高		
	当 月 中		当 月 末			当 月 末		
	件数	金 額	件数	金 額	構成比	件数	金 額	構成比
3 力月以下	5	44,000	38	535,900	1.13	11	99,500	0.06
3 力月超 6 力月以下	17	234,000	93	1,445,350	3.04	67	989,764	0.59
6 力月超 1 力年以下	19	256,327	152	2,674,098	5.62	223	4,236,869	2.51
1 力年超 2 力年以下	12	56,000	115	737,390	1.55	365	2,728,782	1.61
2 力年超 3 力年以下	39	164,800	282	914,030	1.92	1,475	2,986,742	1.77
3 力年超 4 力年以下	20	133,400	137	647,900	1.36	507	2,577,068	1.52
4 力年超 5 力年以下	330	1,880,366	2,513	13,872,491	29.18	12,721	46,167,725	27.32
5 力年超 7 力年以下	79	1,096,900	706	11,419,620	24.02	4,122	42,686,409	25.26
7 力年超 10 力年以下	62	1,446,700	597	13,599,536	28.60	3,364	59,868,089	35.43
10 力年超	4	225,000	39	1,697,000	3.57	251	6,654,004	3.94
合 計	587	5,537,493	4,672	47,543,315	100.00	23,106	168,994,951	100.00

使途別保証状況 (平成 28 年 12 月分)

(単位：千円)

区 分	保 証 承 諾					保 証 債 務 残 高		
	当 月 中		当 月 末			当 月 末		
	件数	金 額	件数	金 額	構成比	件数	金 額	構成比
運 転 資 金	531	5,072,263	4,123	43,825,550	92.18	20,331	153,724,923	90.96
設 備 資 金	40	333,180	331	2,363,955	4.97	1,807	10,058,787	5.95
運 転 設 備 資 金	16	132,050	218	1,353,810	2.85	968	5,211,240	3.08
合 計	587	5,537,493	4,672	47,543,315	100.00	23,106	168,994,951	100.00

市町制度保証状況

市町制度保証状況 (平成 28 年 12 月分)

(単位：千円)

振興資金		保証 承諾				保証債務残高	
		当 月 中		当 月 末		当 月 末	
		件 数	金 額	件 数	金 額	件 数	金 額
市	四 国 中 央	15	48,700	134	423,400	476	991,201
	新 居 浜	11	42,000	88	304,600	397	834,630
	西 条	14	57,000	171	611,050	769	1,665,644
	今 治	82	289,200	293	924,450	942	1,911,536
	松 山	70	202,500	617	1,755,370	3,873	7,829,972
	東 温	2	6,500	33	96,100	133	230,660
	伊 予	1	3,000	4	9,350	24	41,710
	大 洲	9	32,000	57	185,500	212	442,971
	八 幡 浜	3	4,000	32	84,500	159	265,309
	西 予	4	16,000	33	117,800	161	329,987
宇 和 島	19	73,050	156	580,020	870	1,634,548	
	小 計	230	773,950	1,618	5,092,140	8,016	16,178,168
町	久 万 高 原	0	0	0	0	0	0
	内 子	2	8,000	5	16,300	27	44,213
	伊 方	0	0	1	5,000	3	13,174
	鬼 北	0	0	0	0	1	19
	松 野	0	0	0	0	1	2,004
	愛 南	0	0	3	7,300	16	25,295
	小 計	2	8,000	9	28,600	48	84,705
合 計		232	781,950	1,627	5,120,740	8,064	16,262,873

季節資金		保証 承諾				保証債務残高	
		当 月 中		当 月 末		当 月 末	
		件 数	金 額	件 数	金 額	件 数	金 額
松 山	0	0	1	1,000	0	0	
新 居 浜	0	0	0	0	0	0	
合 計		0	0	1	1,000	0	0

設備近代化資金		保証 承諾				保証債務残高	
		当 月 中		当 月 末		当 月 末	
		件 数	金 額	件 数	金 額	件 数	金 額
松 山	12	45,260	66	235,125	281	651,150	
(うち公害)	(0)	(0)	(0)	(0)	(0)	(0)	
今 治	0	0	10	39,380	49	164,498	
合 計		12	45,260	76	274,505	330	815,648

小口資金		保証 承諾				保証債務残高	
		当 月 中		当 月 末		当 月 末	
		件 数	金 額	件 数	金 額	件 数	金 額
今 治	0	0	0	0	1	425	
合 計		0	0	0	0	1	425

振興資金(緊急)		保証 承諾				保証債務残高	
		当 月 中		当 月 末		当 月 末	
		件 数	金 額	件 数	金 額	件 数	金 額
四 国 中 央	6	40,000	40	317,000	109	585,501	
新 居 浜	1	8,000	18	135,000	100	440,607	
今 治	21	184,500	82	686,000	302	1,529,278	
松 山	0	0	0	0	125	399,416	
八 幡 浜	3	21,000	11	59,500	62	264,798	
西 予	0	0	12	105,000	51	306,091	
合 計		31	253,500	163	1,302,500	749	3,525,691

振興資金(経営安定化)		保証 承諾				保証債務残高	
		当 月 中		当 月 末		当 月 末	
		件 数	金 額	件 数	金 額	件 数	金 額
松 山	2	6,500	18	91,500	392	798,049	
今 治	2	3,500	8	32,000	110	222,351	
合 計		4	10,000	26	123,500	502	1,020,400

平成28年12月末現在における各店舗別の信用保証状況を債務残高と保証承諾をベースに「ランキングベスト10」に集計しました。

今後とも県内中小企業金融の円滑化に、一層のご協力と信用保証の利用をお願いいたします。

保証債務残高

Best
10

前月 順位	順位	金融機関名		保証債務残高	
				件数	金額(千円)
1 →	1	愛媛銀行	本店営業部	531	5,766,457
2 →	2	伊予銀行	今治支店	368	4,719,478
3 →	3	伊予銀行	新居浜支店	384	4,586,961
4 →	4	伊予銀行	本店営業部	273	4,530,056
5 →	5	伊予銀行	西条支店	415	4,055,110
6 →	6	伊予銀行	宇和島支店	327	3,562,340
8 ↗	7	伊予銀行	八幡浜支店	212	2,792,915
7 ↘	8	伊予銀行	本町支店	289	2,749,538
9 →	9	伊予銀行	川之江支店	189	2,274,148
10 →	10	伊予銀行	大洲支店	197	2,196,902

保証承諾

Best
10
(当月中)

前月 順位	順位	金融機関名		保証承諾(当月中)	
				件数	金額(千円)
13 ↗	1	愛媛銀行	本店営業部	24	262,500
200 ↗	2	伊予銀行	松前支店	10	219,500
78 ↗	3	伊予銀行	八幡浜支店	8	160,000
191 ↗	4	広島銀行	今治支店	13	141,800
32 ↗	5	愛媛銀行	石井支店	8	127,100
6 →	6	伊予銀行	今治支店	8	124,000
26 ↗	7	愛媛銀行	大街道支店	12	107,900
68 ↗	8	伊予銀行	鳥生支店	4	107,000
116 ↗	9	愛媛銀行	余戸支店	4	90,000
82 ↗	10	伊予銀行	中浜支店	4	87,500

保証承諾

Best
10
(当月末)

前月 順位	順位	金融機関名		保証承諾(当月末)	
				件数	金額(千円)
1 →	1	愛媛銀行	本店営業部	116	1,369,800
2 →	2	伊予銀行	今治支店	71	1,183,200
3 →	3	伊予銀行	西条支店	63	976,700
7 ↗	4	伊予銀行	八幡浜支店	39	861,500
4 ↘	5	伊予銀行	宇和島支店	62	848,650
5 ↘	6	伊予銀行	新居浜支店	61	801,100
6 ↘	7	伊予銀行	本店営業部	35	786,500
8 →	8	愛媛銀行	森松支店	51	765,500
13 ↗	9	伊予銀行	松前支店	32	741,000
9 ↘	10	伊予銀行	三津浜支店	35	691,000

金融機関店舗別保証状況

平成 28 年 12 月分

(単位：千円)

店 舗 名	保 証 承 諾						保 証 債 務 残 高			代 位 弁 済		
	当 月 中		対前年 同月比 (%)	当 月 末		対前年 同月比 (%)	当 月 末		対前年 同月比 (%)	当 月 末		代弁率 (%)
	件数	金 額		件数	金 額		件数	金 額		件数	金 額	
みずほ 松 山	0	0	-----	0	0	-----	10	39,321	43.99	0	0	0.00
今 治	0	0	-----	1	55,000	51.89	14	389,123	117.59	0	0	0.00
高 松	0	0	-----	0	0	-----	1	50,457	81.52	0	0	0.00
難 波	0	0	-----	1	30,000	-----	1	27,858	-----	0	0	0.00
計	0	0	-----	2	85,000	80.19	26	506,759	105.09	0	0	0.00
りそな 天 六	0	0	-----	0	0	-----	1	22,511	69.25	0	0	0.00
計	0	0	-----	0	0	-----	1	22,511	69.25	0	0	0.00
三井住友 新 居 浜	0	0	-----	0	0	-----	8	57,385	72.16	0	0	0.00
松 山	0	0	-----	0	0	-----	2	4,443	74.91	0	0	0.00
計	0	0	-----	0	0	-----	10	61,828	69.49	0	0	0.00
三菱東京 高 松 中 央	1	10,000	-----	1	10,000	22.22	5	69,126	38.34	0	0	0.00
高 松	1	5,000	-----	5	65,000	81.25	8	135,528	103.45	0	0	0.00
大 阪 西	0	0	-----	0	0	-----	2	8,010	47.53	0	0	0.00
計	2	15,000	-----	6	75,000	60.00	15	212,664	64.80	0	0	0.00
伊 予 本 店	4	41,000	19.52	35	786,500	66.52	273	4,530,056	83.08	7	103,857	2.19
本 町	3	11,500	39.66	47	386,000	83.10	289	2,749,538	85.60	1	8,000	0.28
潮 見	3	45,000	-----	16	241,200	233.49	92	771,131	111.92	0	0	0.00
城 北	0	0	0.00	0	0	0.00	2	6,392	79.90	0	0	0.00
松山駅前	4	26,500	294.44	18	270,500	101.69	174	1,357,375	86.16	0	0	0.00
湊 町	5	56,000	466.67	30	543,400	189.93	173	1,659,929	91.47	0	0	0.00
小 栗	2	31,500	98.44	16	202,500	149.45	79	501,433	90.74	0	0	0.00
立 花	3	14,000	466.67	10	72,000	134.08	57	233,839	83.12	0	0	0.00
新 立	2	7,000	140.00	11	136,000	185.03	42	296,931	90.16	0	0	0.00
大 街 道	1	5,000	12.82	17	159,950	86.13	123	740,472	93.41	2	3,001	0.39
一 万	3	32,500	250.00	17	234,500	88.76	101	878,588	101.80	0	0	0.00
道 後	1	3,000	8.57	25	231,000	89.71	179	1,810,564	98.72	0	0	0.00
東 野	2	8,000	106.67	13	43,400	95.38	50	211,458	91.46	0	0	0.00
三 津 浜	1	4,000	9.76	35	691,000	281.93	204	1,829,709	92.10	0	0	0.00
水産市場	0	0	-----	1	36,000	84.71	7	84,037	85.08	0	0	0.00
問 屋 町	2	20,000	39.60	24	298,100	96.32	166	1,393,197	82.41	0	0	0.00
中央市場	5	78,000	557.14	10	127,500	134.92	38	363,338	103.68	0	0	0.00
空 港 通	6	49,500	38.22	49	642,200	153.71	252	2,042,049	89.67	1	2,489	0.12
余 戸	3	65,000	135.42	18	263,500	84.19	147	1,157,440	85.49	0	0	0.00
味 生	1	30,000	-----	12	165,300	134.39	63	380,250	128.74	0	0	0.00
石 井	1	50,000	98.04	13	212,000	131.27	91	937,836	90.91	1	6,576	0.67
椿	6	65,500	105.14	24	214,200	168.26	120	731,568	96.69	0	0	0.00
久 米	0	0	0.00	21	234,200	77.42	114	735,959	78.15	0	0	0.00
福 音 寺	3	36,500	730.00	20	229,700	234.39	95	859,138	105.74	0	0	0.00
小 野	1	2,000	-----	13	236,000	548.84	53	519,419	127.36	0	0	0.00
堀 江	0	0	0.00	5	16,900	169.00	61	367,819	78.86	0	0	0.00
和 気	2	20,000	-----	9	90,000	384.62	56	294,966	70.41	0	0	0.00
森 松	6	45,800	339.26	26	149,800	116.85	142	704,085	91.31	0	0	0.00
中 島	0	0	0.00	3	49,200	37.33	19	137,505	81.26	0	0	0.00
北 条	2	32,000	42.11	28	317,400	241.92	174	1,013,653	94.44	0	0	0.00
横 河 原	2	37,000	127.59	14	190,500	161.44	75	572,270	98.85	0	0	0.00
川 内	0	0	-----	10	208,500	111.50	62	835,832	107.61	0	0	0.00
砥 部	2	18,000	90.00	16	198,900	195.96	92	532,109	96.99	1	1,043	0.19
松 前	10	219,500	116.14	32	741,000	138.87	149	1,968,421	106.03	0	0	0.00
郡 中	2	4,000	5.59	30	352,000	117.96	145	1,277,857	90.55	1	8,016	0.59
上 灘	1	50,000	200.00	6	76,850	165.27	16	141,388	174.08	0	0	0.00
中 山	0	0	0.00	3	80,000	86.02	13	128,940	91.46	1	3,519	2.75
久 万	1	24,000	240.00	7	131,000	75.20	47	506,512	92.33	2	40,294	7.93
今 治	8	124,000	87.02	71	1,183,200	96.09	368	4,719,478	89.43	2	134,176	2.70

※代弁率は年度初めから当該月までの平均残高により算出したものです。

平成 28 年 12 月分

(単位：千円)

店 舗 名	保 証 承 諾						保 証 債 務 残 高			代 位 弁 済		
	当 月 中		対前年 同月比 (%)	当 月 末		対前年 同月比 (%)	当 月 末		対前年 同月比 (%)	当 月 末		代弁率 (%)
	件数	金 額		件数	金 額		件数	金 額		件数	金 額	
伊予 中 浜	4	87,500	79.55	36	490,000	100.21	154	1,576,801	102.26	0	0	0.00
日 吉	4	41,000	37.61	30	341,000	75.23	184	1,644,443	87.18	0	0	0.00
今 治 南	2	13,500	135.00	12	132,500	123.60	71	547,244	92.38	0	0	0.00
波 止 浜	4	15,300	11.50	14	186,800	86.68	73	682,906	96.23	0	0	0.00
鳥 生	4	107,000	433.20	28	360,800	168.99	100	757,936	92.58	0	0	0.00
桜 井	2	20,000	74.07	7	57,000	98.28	73	366,770	90.41	0	0	0.00
菊 間	3	49,000	816.67	12	146,500	195.33	48	419,717	102.29	0	0	0.00
大 島	3	13,500	35.53	21	316,000	234.07	94	912,938	101.18	0	0	0.00
伯 方	0	0	-----	10	108,800	61.47	51	562,439	84.98	0	0	0.00
宮 浦	1	4,000	-----	2	74,000	52.86	28	261,741	96.63	0	0	0.00
新 居 浜	3	20,000	22.10	61	801,100	80.52	384	4,586,961	77.46	2	14,741	0.29
角 野	1	5,000	11.68	28	373,300	137.80	167	1,681,066	95.84	1	6,684	0.40
新居浜東	1	2,000	13.79	11	79,500	65.16	101	654,153	88.72	0	0	0.00
中 萩	2	8,000	228.57	19	181,300	122.92	91	866,451	90.58	0	0	0.00
土 居	7	49,500	1,546.88	25	228,000	272.40	112	718,246	104.95	2	3,654	0.53
三 島	4	42,800	138.06	50	505,600	81.94	182	1,841,519	87.59	0	0	0.00
川 之 江	1	44,000	118.60	26	382,800	49.61	189	2,274,148	81.50	2	8,994	0.37
西 条	4	53,000	65.03	63	976,700	159.12	415	4,055,110	89.98	0	0	0.00
三 芳	0	0	0.00	14	161,500	53.51	71	695,790	86.16	0	0	0.00
壬 生 川	2	6,500	5.51	28	430,000	122.68	132	1,200,583	89.59	6	31,457	2.59
丹 原	0	0	0.00	4	89,000	356.00	32	185,755	71.34	0	0	0.00
小 松	0	0	0.00	12	99,700	51.13	66	619,549	91.67	0	0	0.00
八 幡 浜	8	160,000	116.96	39	861,500	133.61	212	2,792,915	92.44	1	10,317	0.37
大洲本町	0	0	0.00	4	36,500	154.01	45	287,112	76.52	0	0	0.00
大 洲	6	41,000	37.61	34	487,000	72.55	197	2,196,902	82.11	0	0	0.00
長 浜	2	6,000	-----	14	116,000	198.97	51	717,882	97.11	0	0	0.00
五 十 崎	0	0	-----	5	97,000	151.56	42	412,073	90.10	0	0	0.00
内 子	3	15,000	50.00	8	84,000	44.44	66	622,228	82.04	3	67,458	10.47
川 之 石	0	0	-----	5	14,500	381.58	24	88,699	91.87	0	0	0.00
伊 方	1	4,000	20.00	1	4,000	4.94	14	66,569	64.10	0	0	0.00
三 机	0	0	-----	0	0	0.00	1	5,000	81.30	0	0	0.00
三 崎	1	10,000	-----	2	15,000	500.00	21	141,423	99.27	0	0	0.00
三 瓶	2	33,000	110.00	8	87,300	89.54	39	253,776	89.12	2	7,919	3.15
宇 和 島	1	15,000	25.00	62	848,650	142.06	327	3,562,340	94.71	2	688	0.02
追 手	0	0	-----	0	0	-----	1	490	70.61	0	0	0.00
卯 之 町	0	0	-----	13	133,700	126.85	80	615,945	90.68	0	0	0.00
野 村	3	23,000	460.00	12	149,000	90.58	70	500,492	98.78	0	0	0.00
高 山	0	0	-----	2	35,000	100.00	12	131,021	97.23	0	0	0.00
吉 田	1	1,250	-----	8	44,950	89.90	41	259,541	89.75	4	27,081	9.30
近 永	1	13,000	86.67	10	125,000	65.79	48	502,377	100.04	0	0	0.00
松 丸	0	0	0.00	2	40,900	314.62	14	68,760	115.78	0	0	0.00
岩 松	3	60,000	-----	11	112,000	101.77	43	271,321	104.35	0	0	0.00
愛 南	1	13,000	86.67	14	141,100	80.17	87	740,605	106.66	0	0	0.00
富 田	2	12,000	63.16	19	224,500	196.06	70	424,838	98.21	0	0	0.00
古 川	1	15,000	43.35	15	116,000	70.18	117	524,696	84.72	1	3,387	0.62
牛 渕	1	936	-----	12	59,506	126.61	63	282,016	100.05	0	0	0.00
原 町	0	0	0.00	7	82,500	66.88	50	328,596	92.85	0	0	0.00
日 高	0	0	-----	2	18,000	-----	6	45,203	106.32	0	0	0.00
丸 亀	0	0	-----	0	0	-----	2	22,871	55.98	0	0	0.00
三 津 東	0	0	0.00	1	1,500	25.00	4	9,700	81.45	0	0	0.00
桑 原	1	30,000	150.00	9	194,000	165.95	49	429,109	122.97	1	2,920	0.74
観 音 寺	0	0	-----	0	0	-----	1	19,830	80.71	0	0	0.00
大 西	3	49,000	122.50	11	119,000	91.19	51	362,442	90.52	1	5,958	1.67
計	191	2,338,586	77.53	1,598	21,211,906	109.54	9,069	83,781,517	90.48	47	502,229	0.58

※代弁率は年度初めから当該月までの平均残高により算出したものです。

店 舗 名	保 証 承 諾						保 証 債 務 残 高			代 位 弁 済			
	当 月 中		対前年 同月比 (%)	当 月 末		対前年 同月比 (%)	当 月 末		対前年 同月比 (%)	当 月 末		代弁率 (%)	
	件数	金 額		件数	金 額		件数	金 額		件数	金 額		
四国	松 山	0	0	-----	6	80,000	106.24	32	249,993	75.63	0	0	0.00
	松山本町	0	0	-----	2	45,000	173.08	17	162,332	113.33	0	0	0.00
	松山南	0	0	0.00	5	142,000	202.86	30	275,886	109.60	0	0	0.00
	今 治	1	2,000	-----	6	46,500	238.46	35	500,291	76.01	0	0	0.00
	八 幡 浜	1	6,000	40.00	10	170,000	131.27	32	346,028	116.65	0	0	0.00
	宇和島	0	0	0.00	5	157,000	230.88	46	349,937	63.23	0	0	0.00
	御 荘	0	0	-----	0	0	-----	2	3,660	63.10	0	0	0.00
	松山西	1	5,000	71.43	2	55,000	67.07	24	255,385	80.32	0	0	0.00
	四国中央	0	0	-----	0	0	-----	8	45,314	73.45	0	0	0.00
	計	3	13,000	18.71	36	695,500	147.88	226	2,188,826	83.57	0	0	0.00
百十四	松 山	3	70,000	1,400.00	17	537,500	178.28	100	1,273,113	124.31	0	0	0.00
	新居浜	2	9,000	900.00	9	79,000	254.84	50	536,227	87.32	0	0	0.00
	三 島	4	35,000	-----	15	186,800	-----	35	298,144	110.52	0	0	0.00
	今 治	1	5,000	15.15	8	214,000	301.41	51	571,454	104.36	1	6,027	1.12
	西 条	1	1,000	12.50	6	22,000	50.87	87	289,092	60.19	1	1,020	0.32
	計	11	120,000	255.32	55	1,039,300	232.64	323	2,968,030	101.02	2	7,047	0.25
阿波	松 山	1	6,000	-----	4	31,500	40.91	45	427,649	77.49	0	0	0.00
	池 田	0	0	-----	0	0	-----	1	7,979	64.81	0	0	0.00
	藍 住	0	0	-----	0	0	-----	2	27,220	82.53	0	0	0.00
	鳴 門	0	0	-----	1	45,000	121.62	1	45,000	123.68	0	0	0.00
	計	1	6,000	-----	5	76,500	67.11	49	507,848	80.16	0	0	0.00
広島	松 山	2	39,000	44.22	23	394,000	39.38	152	1,473,005	78.71	0	0	0.00
	今 治	13	141,800	2,025.71	40	390,300	80.92	154	1,171,748	72.21	0	0	0.00
	伊予西条	0	0	-----	13	94,700	52.32	103	565,872	66.86	2	1,594	0.25
	新居浜	0	0	0.00	4	42,500	16.09	76	918,891	79.71	0	0	0.00
	三 島	6	43,000	430.00	31	270,800	88.73	112	709,469	86.21	0	0	0.00
	川之江	2	1,500	-----	5	38,500	32.49	41	299,769	51.89	0	0	0.00
	因 島	0	0	-----	2	9,000	-----	5	157,879	67.03	0	0	0.00
	木 江	0	0	-----	0	0	-----	1	5,992	73.40	0	0	0.00
	計	23	225,300	141.52	118	1,239,800	52.72	644	5,302,624	74.23	2	1,594	0.03
中国	川之江	0	0	-----	0	0	-----	22	241,323	47.38	0	0	0.00
	丸 亀	0	0	-----	0	0	-----	2	16,149	51.56	0	0	0.00
	計	0	0	-----	0	0	-----	24	257,472	47.62	0	0	0.00
山口	松 山	0	0	0.00	7	104,000	52.26	45	767,214	87.28	0	0	0.00
	今 治	0	0	-----	0	0	-----	6	76,771	64.04	0	0	0.00
	尾 道	0	0	-----	0	0	0.00	1	7,161	75.69	0	0	0.00
	計	0	0	0.00	7	104,000	49.76	52	851,146	84.41	0	0	0.00
西日本	広 島	0	0	-----	0	0	-----	2	8,860	96.70	0	0	0.00
	計	0	0	-----	0	0	-----	2	8,860	69.91	0	0	0.00
愛媛	本 店	24	262,500	83.60	116	1,369,800	36.89	531	5,766,457	82.41	1	11,316	0.18
	中央市場	0	0	-----	1	20,000	-----	7	52,288	134.60	0	0	0.00
	水産市場	0	0	-----	2	13,000	57.78	11	78,874	107.42	0	0	0.00
	末広町	3	41,500	568.49	32	255,700	89.20	165	779,437	96.45	0	0	0.00
	大 街 道	12	107,900	513.81	70	551,336	211.67	211	1,265,769	117.71	1	384	0.03
	道 後	1	5,000	32.26	18	122,000	28.75	114	978,979	76.43	2	3,060	0.29
	本 町	3	34,400	245.71	31	270,800	58.60	147	813,898	82.35	2	5,093	0.56
	三 津 浜	3	54,000	174.19	20	315,000	123.14	139	904,816	86.51	0	0	0.00
	立 花	1	2,000	5.88	29	388,000	178.19	115	762,376	117.91	0	0	0.00
	久 米	4	27,760	74.03	49	525,760	177.38	136	1,095,843	108.31	2	6,585	0.61
	余 戸	4	90,000	355.73	43	605,900	216.55	114	1,004,609	97.16	0	0	0.00

※代弁率は年度初めから当該月までの平均残高により算出したものです。

平成 28 年 12 月分

(単位：千円)

店 舗 名	保 証 承 諾						保 証 債 務 残 高			代 位 弁 済		
	当 月 中		対前年 同月比 (%)	当 月 末		対前年 同月比 (%)	当 月 末		対前年 同月比 (%)	当 月 末		代弁率 (%)
	件数	金 額		件数	金 額		件数	金 額		件数	金 額	
愛媛 鴨 川	2	8,000	14.16	18	146,500	43.35	143	892,581	81.90	2	1,853	0.19
中央通	3	19,000	26.21	24	257,800	106.09	81	574,700	105.47	0	0	0.00
古 川	10	69,600	669.23	41	419,035	146.18	138	777,352	101.33	1	1,470	0.19
桑 原	0	0	0.00	13	88,900	70.95	75	297,323	81.07	1	1,008	0.33
森 松	3	72,000	411.43	51	765,500	137.21	206	1,670,623	107.77	0	0	0.00
空 港 通	3	47,500	117.28	24	157,800	44.83	145	643,556	86.44	0	0	0.00
石 井 郡	8	127,100	330.13	41	540,300	116.54	185	1,324,276	98.85	0	0	0.00
雄 郡	2	2,500	125.00	20	190,950	146.88	87	560,243	97.66	0	0	0.00
重 信 郡	3	56,500	807.14	25	196,800	138.69	97	423,080	102.39	0	0	0.00
中 郡	5	35,500	355.00	20	268,000	94.63	88	685,508	72.97	4	69,729	9.80
久 万	1	1,000	50.00	8	24,000	64.89	30	121,497	92.33	0	0	0.00
北 条	2	3,100	5.39	27	134,860	47.40	121	583,715	91.09	0	0	0.00
川 之 江	1	2,000	12.50	20	275,150	86.58	104	811,739	90.81	0	0	0.00
三 島	3	4,500	60.00	22	131,300	72.62	98	471,371	85.65	1	13,238	2.73
新 居 浜	5	32,500	41.94	37	378,200	45.89	174	1,566,749	91.14	0	0	0.00
新居浜東	1	3,000	300.00	19	99,000	107.49	91	599,792	99.02	0	0	0.00
泉 川	3	13,000	86.67	26	209,500	144.48	93	457,973	117.38	1	791	0.18
西 条	5	50,000	70.42	65	623,600	78.33	220	1,558,753	96.72	0	0	0.00
氷 見	2	10,000	-----	14	67,000	149.05	53	169,806	104.58	0	0	0.00
壬 生 川	3	69,000	116.95	32	298,300	361.14	76	416,432	110.20	4	7,000	1.74
丹 原	5	23,300	466.00	24	95,500	94.74	78	316,379	112.10	0	0	0.00
今 治	16	58,300	25.66	59	371,600	34.05	235	1,774,111	79.21	0	0	0.00
旭 町	9	42,000	30.77	40	414,480	73.72	141	811,144	96.13	0	0	0.00
波 止 浜	3	87,000	142.62	24	177,500	42.98	101	759,074	79.31	0	0	0.00
伯 方	2	43,000	430.00	17	103,500	60.88	91	536,998	102.65	0	0	0.00
弓 削	0	0	0.00	6	31,500	43.15	35	213,171	88.78	0	0	0.00
菊 間	0	0	-----	4	15,360	37.93	23	62,683	84.27	0	0	0.00
吉 海	2	8,000	53.33	9	33,500	42.46	38	138,955	89.73	0	0	0.00
長 浜	2	15,000	1,000.00	11	55,400	202.93	40	201,775	98.69	0	0	0.00
内 子	1	2,000	200.00	14	100,300	68.00	82	682,356	102.74	1	7,326	1.05
大 洲	2	6,000	9.23	35	207,500	82.11	146	758,402	93.04	0	0	0.00
八 幡 浜	1	10,000	-----	23	222,000	52.28	128	948,423	97.49	0	0	0.00
三 瓶	0	0	0.00	8	144,500	61.91	34	348,442	95.83	1	6,088	1.65
川 之 石	0	0	0.00	8	114,000	121.93	40	197,024	107.12	0	0	0.00
野 村	1	3,000	-----	5	28,000	53.85	30	181,382	92.75	0	0	0.00
卯 之 町	2	15,000	32.61	27	394,100	181.20	85	743,349	121.42	1	2,433	0.34
宇 和 島	4	20,800	14.91	46	679,000	84.19	186	1,813,788	104.30	1	8,118	0.43
近 永	3	87,000	348.00	17	259,150	115.43	65	541,873	98.06	0	0	0.00
吉 田	2	10,000	-----	14	78,400	224.00	57	212,563	107.08	1	5,662	2.79
岩 松	1	3,000	300.00	10	35,000	93.33	41	81,281	72.46	1	3,541	3.86
城 辺	0	0	0.00	16	79,400	126.03	55	272,068	89.30	1	5,919	2.17
宇和島南	4	18,000	90.00	14	51,700	51.91	73	244,071	81.94	3	28,096	11.42
見 奈 良	1	3,500	-----	15	117,000	68.82	62	350,445	83.03	3	35,392	9.73
今 治 東	4	8,600	86.00	11	35,300	36.35	64	258,288	97.48	0	0	0.00
湯 築	2	5,000	-----	10	27,000	124.42	34	96,936	97.86	0	0	0.00
松山駅前	1	19,000	633.33	11	120,300	201.17	62	188,878	87.71	0	0	0.00
味 生	0	0	0.00	6	55,900	88.73	56	150,474	95.46	0	0	0.00
松 末	5	18,500	160.87	17	91,550	223.84	76	323,509	109.66	0	0	0.00
中 萩	1	3,400	113.33	15	67,600	98.83	73	225,799	102.33	1	2,822	1.22
日 高	1	5,000	416.67	11	36,800	31.81	90	391,037	90.87	0	0	0.00
三津浜東	0	0	-----	6	11,500	57.21	30	65,195	96.42	0	0	0.00
金 生	2	5,600	70.00	20	106,550	82.79	65	273,923	84.30	0	0	0.00
中 之 庄	4	27,900	558.00	14	93,300	201.51	49	245,018	102.82	0	0	0.00
飯 岡	0	0	0.00	11	65,200	93.95	39	125,965	96.33	1	2,244	1.57
川 内	2	8,000	-----	21	221,154	90.45	69	459,156	104.40	0	0	0.00
桜 井	2	6,000	120.00	13	49,200	87.40	58	210,914	84.04	2	24,381	10.58
松 前	2	15,000	150.00	19	140,000	51.47	80	580,676	102.95	0	0	0.00

※代弁率は年度初めから当該月までの平均残高により算出したものです。

平成 28 年 12 月分

(単位：千円)

店 舗 名	保 証 承 諾						保 証 債 務 残 高			代 位 弁 済		
	当 月 中		対前年 同月比 (%)	当 月 末		対前年 同月比 (%)	当 月 末		対前年 同月比 (%)	当 月 末		代弁率 (%)
	件数	金 額		件数	金 額		件数	金 額		件数	金 額	
愛媛 姫 原	0	0	-----	8	24,900	498.00	19	38,300	187.08	0	0	0.00
東 京	0	0	-----	0	0	-----	1	2,700	60.00	0	0	0.00
土 居	1	50,000	1,666.67	6	93,000	65.63	52	366,307	85.23	0	0	0.00
砥 部	1	42,000	105.00	17	150,100	157.83	62	434,092	106.48	0	0	0.00
来 住	4	9,000	40.00	21	135,500	82.12	96	489,597	96.94	0	0	0.00
大 阪	0	0	-----	1	30,000	-----	1	27,852	-----	0	0	0.00
計	213	1,928,760	97.12	1,642	15,073,035	79.04	6,937	45,254,787	93.44	39	253,547	0.55
高知 松 山	2	12,027	-----	13	136,744	759.69	29	290,567	115.66	0	0	0.00
今 治	2	9,500	63.33	5	66,500	118.75	33	192,675	77.23	0	0	0.00
新 居 浜	1	2,000	-----	8	69,500	222.76	54	325,224	80.53	0	0	0.00
八 幡 浜	0	0	-----	2	18,500	231.25	21	160,942	94.61	0	0	0.00
宇 和 島	0	0	0.00	9	62,500	55.80	40	193,443	117.25	0	0	0.00
城 辺	1	1,500	-----	10	107,500	386.69	29	148,801	120.43	0	0	0.00
計	6	25,027	119.18	47	461,244	182.31	206	1,311,652	96.22	0	0	0.00
徳島 松 山	2	78,000	247.62	5	111,000	215.53	27	249,029	93.66	0	0	0.00
今 治	4	29,500	65.56	24	236,500	57.97	84	473,965	81.82	0	0	0.00
計	6	107,500	140.52	29	347,500	75.63	111	722,994	85.55	0	0	0.00
香川 松 山	0	0	0.00	9	110,600	38.81	85	812,219	84.70	1	2,064	0.23
松 山 西	1	13,000	260.00	7	135,000	121.62	51	486,413	79.95	1	5,518	1.05
今 治	4	40,500	54.00	17	113,500	85.21	112	810,739	94.03	0	0	0.00
西 条	0	0	0.00	6	68,300	39.71	66	504,499	84.50	3	11,841	2.29
新 居 浜	0	0	0.00	5	33,000	15.31	76	770,857	77.35	1	612	0.07
三 島	2	20,000	571.43	12	132,300	178.06	59	364,331	98.76	0	0	0.00
川 之 江	2	14,000	175.00	12	105,000	48.17	78	914,804	85.97	0	0	0.00
大 洲	2	7,200	90.00	7	42,700	94.89	38	190,159	89.63	0	0	0.00
八 幡 浜	0	0	0.00	5	34,500	78.41	36	127,715	87.00	0	0	0.00
宇 和 島	2	10,000	-----	17	177,000	413.55	72	445,433	105.48	0	0	0.00
岩 松	1	10,000	-----	6	81,000	506.25	17	157,472	93.58	0	0	0.00
計	14	114,700	82.22	103	1,032,900	76.13	690	5,584,641	87.18	6	20,035	0.34
もみじ 因島田熊	0	0	-----	0	0	-----	1	622	7.98	0	0	0.00
因 島	0	0	-----	1	5,000	-----	2	7,670	-----	0	0	0.00
計	0	0	-----	1	5,000	-----	3	8,292	106.44	0	0	0.00
愛媛信用 本 店	3	13,000	60.47	27	138,500	71.39	170	623,223	76.63	2	7,570	1.12
城 東	0	0	0.00	11	58,000	55.61	60	192,860	81.88	0	0	0.00
松山本町	1	5,000	100.00	16	85,310	63.01	77	301,076	96.87	1	1,741	0.58
道 後	2	9,500	950.00	18	69,000	202.94	63	242,501	97.90	0	0	0.00
東環東本	3	12,000	150.00	8	24,500	62.03	78	315,032	88.38	2	10,719	3.22
久 米	4	15,000	28.57	36	314,900	171.37	118	619,393	133.69	0	0	0.00
潮 見	0	0	0.00	9	93,060	91.96	75	379,381	93.38	1	1,081	0.28
余 戸	0	0	0.00	7	42,000	46.41	37	243,969	93.56	0	0	0.00
湊 町	0	0	-----	0	0	-----	2	483	62.35	0	0	0.00
中 央 通	1	2,300	-----	7	44,300	77.45	41	143,326	115.26	0	0	0.00
石 井	1	500	1.39	20	110,600	50.46	137	722,246	85.76	0	0	0.00
平 井	2	2,600	32.50	14	52,400	49.29	70	275,540	91.70	0	0	0.00
斉 院	0	0	0.00	7	94,500	262.50	51	161,364	167.18	0	0	0.00
土 居 田	1	1,000	-----	13	83,400	118.30	66	187,038	96.06	0	0	0.00
立 花	2	16,800	-----	13	93,210	88.25	50	252,473	97.15	0	0	0.00
砥 部	0	0	0.00	19	105,500	120.16	88	323,316	91.75	1	696	0.21
横 河 原	1	1,500	25.00	13	35,850	42.13	37	103,195	114.32	0	0	0.00
久 万	0	0	-----	4	11,500	21.70	22	130,427	89.60	0	0	0.00
今 治	12	55,300	70.09	72	464,450	81.35	212	1,209,578	93.97	0	0	0.00
本 町	0	0	-----	0	0	0.00	1	271	67.25	0	0	0.00

※代弁率は年度初めから当該月までの平均残高により算出したものです。

平成 28 年 12 月分

(単位：千円)

店 舗 名	保 証 承 諾						保 証 債 務 残 高			代 位 弁 済		
	当 月 中		対前年 同月比 (%)	当 月 末		対前年 同月比 (%)	当 月 末		対前年 同月比 (%)	当 月 末		代弁率 (%)
	件数	金 額		件数	金 額		件数	金 額		件数	金 額	
愛媛信用 常盤町	10	71,000	507.14	32	163,800	109.57	98	344,087	109.85	0	0	0.00
鳥 生	4	20,500	213.54	17	149,600	194.54	55	344,253	116.31	0	0	0.00
波止浜	3	13,000	26.00	21	227,300	187.85	72	648,448	105.64	0	0	0.00
喜田村	3	17,000	62.96	19	104,200	64.12	99	360,927	92.47	1	1,128	0.31
壬生川	3	27,500	1,375.00	12	68,000	93.15	92	365,751	83.93	0	0	0.00
丹原	1	4,500	150.00	10	41,500	180.43	36	134,546	99.50	0	0	0.00
菊間	0	0	----	6	16,500	36.67	23	58,900	99.19	0	0	0.00
大西	7	42,000	----	14	74,000	158.12	52	211,108	80.20	0	0	0.00
八幡浜	2	2,000	2.82	21	115,000	46.43	91	536,319	100.02	2	1,164	0.22
江戸岡	0	0	----	2	22,000	42.31	7	13,654	15.69	0	0	0.00
大洲	1	1,000	66.67	9	56,000	287.18	39	236,879	87.28	0	0	0.00
野村	1	1,000	----	7	67,500	129.06	22	103,830	100.36	0	0	0.00
宮西	1	1,500	----	9	35,300	243.45	38	114,293	100.76	0	0	0.00
今治立花	3	15,000	500.00	18	73,500	218.10	53	138,476	105.76	0	0	0.00
朝生田	2	13,500	675.00	13	104,700	246.35	54	194,709	96.25	0	0	0.00
川内	2	8,000	----	18	113,830	160.32	28	178,687	122.58	1	2,303	1.47
とべ中央	2	14,500	290.00	30	164,950	145.84	90	328,265	111.81	0	0	0.00
垣生	2	6,000	120.00	23	173,700	187.99	75	369,055	118.61	0	0	0.00
雄郡	1	22,200	370.00	16	86,860	199.68	88	286,398	87.00	1	2,415	0.78
和泉	2	10,100	115.56	22	126,100	128.03	89	283,712	98.65	0	0	0.00
港南	5	47,440	----	12	82,340	203.81	39	184,901	104.01	0	0	0.00
郡中	0	0	0.00	14	46,000	64.97	63	157,045	99.40	0	0	0.00
松前	1	10,000	200.00	9	41,500	79.35	32	130,269	69.48	0	0	0.00
北条	1	2,000	100.00	13	46,500	244.74	40	90,978	91.98	0	0	0.00
溝辺	1	6,000	120.00	23	111,400	109.86	72	259,769	109.72	0	0	0.00
三津浜	2	21,000	300.00	20	98,800	225.06	87	244,438	87.66	1	1,440	0.59
味生	2	3,500	17.50	13	48,000	171.43	39	145,923	167.21	0	0	0.00
西条	3	3,500	15.22	16	100,000	112.99	108	552,842	92.57	0	0	0.00
新居浜	0	0	0.00	29	161,150	144.92	123	416,333	104.51	0	0	0.00
きし	0	0	0.00	21	91,500	84.10	95	332,294	102.67	1	1,248	0.39
中萩	2	13,000	66.33	15	79,400	92.43	68	203,722	101.14	0	0	0.00
三島	1	5,000	----	6	17,500	21.60	22	112,803	90.21	0	0	0.00
川之江	0	0	----	15	56,000	169.70	26	86,401	124.88	0	0	0.00
計	101	536,240	95.02	839	4,885,410	102.43	3,470	14,596,705	97.00	14	31,505	0.22
川之江 本店	1	1,000	14.29	5	26,000	133.33	30	159,093	88.84	0	0	0.00
上分	0	0	0.00	10	124,500	377.27	30	184,298	123.38	0	0	0.00
三島	0	0	0.00	3	28,000	155.56	19	66,931	87.34	0	0	0.00
南	2	43,000	5,375.00	6	115,000	527.52	31	250,565	119.50	0	0	0.00
東	0	0	0.00	3	17,000	137.10	17	68,048	90.83	0	0	0.00
西	0	0	----	2	11,000	73.33	23	92,361	53.65	0	0	0.00
計	3	44,000	241.76	29	321,500	268.59	150	821,295	95.30	0	0	0.00
東予信用 本店	1	5,000	250.00	15	59,200	41.99	63	229,756	90.31	0	0	0.00
泉川	1	13,000	185.71	5	33,000	64.08	34	118,562	89.05	0	0	0.00
川東	1	3,000	37.50	11	62,700	124.65	44	265,010	89.47	0	0	0.00
三島	0	0	----	6	49,900	127.95	28	107,820	87.22	0	0	0.00
松柏	1	3,000	150.00	1	3,000	17.34	14	27,027	84.36	0	0	0.00
寒川	1	1,380	55.20	10	56,480	240.34	33	111,976	134.60	0	0	0.00
西条	0	0	0.00	3	13,000	59.09	38	90,958	74.01	0	0	0.00
小松	0	0	0.00	7	23,900	103.91	29	88,790	92.75	0	0	0.00
中萩	0	0	----	0	0	0.00	15	35,040	73.63	1	681	1.73
喜多川	0	0	0.00	3	13,500	98.54	17	33,223	103.71	0	0	0.00
新居浜駅	0	0	0.00	6	23,900	45.72	33	159,375	97.49	0	0	0.00
計	5	25,380	76.91	67	338,580	76.85	348	1,267,537	91.56	1	681	0.05

※代弁率は年度初めから当該月までの平均残高により算出したものです。

平成 28 年 12 月分

(単位：千円)

店 舗 名	保 証 承 諾						保 証 債 務 残 高			代 位 弁 済		
	当 月 中		対前年 同月比 (%)	当 月 末		対前年 同月比 (%)	当 月 末		対前年 同月比 (%)	当 月 末		代弁率 (%)
	件数	金 額		件数	金 額		件数	金 額		件数	金 額	
宇和島 本店	2	15,000	100.00	20	77,800	58.54	181	581,732	90.68	1	2,473	0.41
恵美須町	1	5,000	100.00	18	136,000	103.34	121	467,841	92.59	1	2,001	0.43
新 橋	2	6,500	-----	10	46,500	66.62	84	180,197	81.82	1	999	0.54
城 南	0	0	0.00	3	16,500	128.91	44	57,878	75.33	0	0	0.00
来	1	2,000	13.33	9	59,200	100.25	54	150,332	95.43	2	6,317	4.06
泉 町	0	0	0.00	5	29,000	68.88	50	132,545	89.23	1	284	0.21
吉 田	1	1,500	50.00	4	11,120	278.00	26	42,400	80.47	0	0	0.00
南 宇 和	0	0	-----	5	95,300	90.94	38	267,532	99.01	0	0	0.00
三 間	0	0	-----	2	10,000	28.99	33	83,573	80.53	0	0	0.00
卯 之 町	0	0	0.00	3	11,000	26.63	43	154,545	82.85	1	6,423	3.85
計	7	30,000	68.18	79	492,420	77.81	674	2,118,575	89.65	7	18,496	0.86
観音寺 豊 浜	0	0	0.00	3	6,500	216.67	0	0	0.00	0	0	0.00
四国中央	0	0	-----	0	0	-----	5	14,357	-----	0	0	0.00
計	0	0	0.00	3	6,500	216.67	5	14,357	129.63	0	0	0.00
商工中金 松 山	1	8,000	-----	4	29,800	60.18	63	590,576	78.67	1	5,273	0.82
高 松	0	0	-----	1	20,000	104.17	1	19,149	99.73	0	0	0.00
計	1	8,000	-----	5	49,800	72.47	64	609,725	79.19	1	5,273	0.79
単一農協 愛媛南農	0	0	0.00	0	0	0.00	3	7,291	174.68	0	0	0.00
越智今農	0	0	-----	1	2,420	112.04	3	5,215	138.26	0	0	0.00
うま農協	0	0	-----	0	0	-----	1	1,800	42.86	0	0	0.00
計	0	0	0.00	1	2,420	39.29	7	14,306	117.78	0	0	0.00
総合計	587	5,537,493	89.42	4,672	47,543,315	94.39	23,106	168,994,951	90.89	119	840,407	0.48

※代弁率は年度初めから当該月までの平均残高により算出したものです。

愛媛お宝図鑑



歴史メモ

伊佐庭如矢

道後湯之町初代町長。1828年、伊予国(現・愛媛県松山市)に生まれる。道後温泉を町営に移し、1894(明治27)年、「この道後温泉が100年たっても真似の出来ない物を作ってこそ意味がある。人が集まれば町が潤い、百姓や職人の暮らしも良くなる」と三層楼の道後温泉本館を建築した。また、道後鉄道会社も設立。湯治客を誘致し、道後温泉繁栄の基礎を築いた。1907(明治40)年没。享年80才。



道後温泉本館



一般公開 一年中公開

日本最古の歴史を誇る 道後温泉のシンボル

日本三古湯の一つである道後温泉。3000年もの歴史があり、古くは聖徳太子や一遍上人、近年は夏目漱石や正岡子規など多くの文化人に愛されてきました。そのシンボルとも言える道後温泉神の湯本館は、明治27(1894)年に建てられたものです。純和風の3階建、入母屋造り、屋根の上に置かれた振鷲閣から朝夕6時と正午の3回、太鼓の音が鳴り響き、温泉情緒を醸し出しています。明治32年に建てられた霊の湯は社寺建築の手法を取り入れたものです。なかでも桃山時代の様式を模して造られた日本で唯一の皇族専用「又新殿」は、木材・石材など上質な材料を使った最高水準の木造建築と言われています。その他、大正13年竣工の南棟、昭和10年竣工の事務棟からなる建物を増築、和風を基調とする大規模な複合建築として高い評価を受け、平成6

年には入浴施設としては初めての国の重要文化財に指定されました。小説「坊っちゃん」で、ほかの所は何を見ても東京の足元にも及ばないが、温泉だけは立派なものだ」と書かれるほど多くの人に愛されてきた道後温泉は、平成21年にはミシュランガイド(観光地)でも三ツ星を獲得。愛媛県の最も貴重な財産の一つと言えます。

道後温泉本館 Gogo Hot Spring



ココで見られる!

日本最古の歴史を誇る道後温泉。100年以上の歳月を経て、地元の人に愛され続け、全国から訪れる人が後を絶ちません。日本唯一の皇室の浴室・又新殿も必見です。



①松山市道後湯之町5-6 ②有料100台 ③無休(12月に1日臨時休業あり) ④6:00~23:00(札止22:30・コースにより異なる) ⑤神の湯階下(入浴のみ)=大人400・小人150/又新殿観覧=大人250・小人120

本所

〒790-8651 愛媛県松山市一番町4丁目1番地2 中小企業会館2・3階
総務部／総務課 TEL089-931-2111(代) FAX089-931-2107
電算課 TEL089-931-2115 FAX089-931-2170
業務統括部／経営支援室 TEL089-931-2116 FAX089-931-1026
保証企画課 TEL089-931-2114 FAX089-931-2107
管理推進課 TEL089-931-2117 FAX089-931-2107
監査室 TEL089-931-2180 FAX089-931-1026

松山事業部

〒790-8651 愛媛県松山市一番町4丁目1番地2 中小企業会館1階
保証一課・保証二課・管理課 TEL089-931-2118 FAX089-931-2174

業務区域 松山市・東温市・伊予市・久万高原町・砥部町・松前町



新居浜支所

〒792-0025
新居浜市一宮町2丁目4番8号 新居浜商工会館2階
保証課 TEL0897-33-8282 FAX0897-33-8284
管理課 TEL0897-33-8292 FAX0897-33-8293

業務区域 新居浜市・西条市・四国中央市

八幡浜支所

〒796-8691
八幡浜市1590番地22 八幡浜商工会館4階
TEL0894-22-2003 FAX0894-22-3137

業務区域 八幡浜市・大洲市・西予市・内子町・伊方町

今治支所

〒794-0042
今治市旭町2丁目3番地20 今治商工会議所ビル5階
TEL0898-23-0170 FAX0898-23-0758

業務区域 今治市・上島町

宇和島支所

〒798-0040
宇和島市中央町1丁目9番10号 愛媛新聞ビル5階
TEL0895-22-6556 FAX0895-22-6583

業務区域 宇和島市・鬼北町・松野町・愛南町

がんばる中小企業のベストパートナー



EHIME GUARANTEE

愛媛県信用保証協会

