

保証月報

— EHIME GUARANTEE MONTHLY REPORT —



コスモスと翠波高原(四国中央市)

2016/9

〈Guarantee Information〉

◇お知らせ

経営安定関連保証制度1号に規定する「事業者」の指定について
創業者向けリーフレットを作成しました
「事業成長支援保証(まるサガ2000)」をご活用ください

〈Column〉

◇愛媛お宝図鑑⑥ 「太宝寺本堂」

がんばる中小企業のベストパートナー

保証月報

— EHIME GUARANTEE MONTHLY REPORT —

2016/9

Contents

〈Guarantee Information〉

◇お知らせ

- 経営安定関連保証制度1号に規定する「事業者」の指定について 1
- 創業者向けリーフレットを作成しました 1
- 「事業成長支援保証(まるサポ2000)」をご活用ください 2

◇協会職員紹介⑤ 新居浜支所・管理課 4

◇Q&A よくある質問 5

〈保証状況〉

- ◇今月の保証概況(平成28年8月) 6
- ◇本・支所別保証状況 7
- ◇金融機関別保証状況 7
- ◇業種別保証状況 8
- ◇金額別・期間別・用途別保証状況 9
- ◇市町制度保証状況 10
- ◇ランキングベスト10 11
- ◇金融機関店舗別保証状況 12

〈Column〉

◇愛媛お宝図鑑⑥「太宝寺本堂」



当協会ホームページのご案内

愛媛県信用 検索

<http://www.ehime-cgc.or.jp/>

お知らせ(更新・新着情報)

- 2016年09月01日 / 保証の概況「平成28年8月」を掲載しました。
- 2016年08月23日 / 平成29年度職員採用試験二次試験合格発表
- 2016年08月22日 / お客様向けリーフレット(創業)を掲載しました
- 2016年08月08日 / 平成29年度職員採用試験一次試験合格発表

経営安定関連保証制度1号に規定する「事業者」の指定について

中小企業信用保険法第2条第5項第1号の規定に基づく「再生手続開始申立等事業者」として、下記の県内事業者が指定されました。

これにより、指定事業者と密接な取引のある（※）特定中小企業者は、セーフティネット保証制度が利用可能となりますのでお知らせします。

（※）特定中小企業者…指定事業者に対して50万円以上の売掛金債権等を有している中小企業者、または、50万円以上の売掛金債権等を有していなくても、指定事業者との取引規模が20%以上である中小企業者。

事業者名： 株式会社 セトウチデリカ
指定期間： 平成28年4月14日～平成29年4月13日
（適用は、破産手続開始申立日に遡及します。）

事業者名： 株式会社 ファーム
指定期間： 平成28年5月30日～平成29年5月29日
（適用は、民事再生手続開始申立日に遡及します。）

創業者向けリーフレットを作成しました

お客様向けリーフレット「創業に関する信用保証のご案内」を作成しました。

「創業に関する信用保証のご案内」は、創業のご検討をされている方や開業後間もない方へ創業支援資金や創業計画書作成にあたってのポイントを分かりやすくご説明しておりますのでご活用ください。

当協会では、今後も中小企業の皆さまにとって「信頼される、顔の見える協会」を目指して取り組んでまいりますので、引き続き保証付き融資の推進にご協力頂きますようお願いいたします。なお、追加でご入り用の際は、当協会の本・支所営業窓口または保証企画課（本所）までお申し付けください。



「事業成長支援保証（まるサポ 2000）」をご活用ください

当協会では、愛媛県の地域経済を支える中小企業・小規模事業者の方々に、より良い商品を提供したいという思いから、事業経営をまるごとサポートする「事業成長支援保証（まるサポ 2000）」を平成 28 年 5 月 16 日に創設いたしました。今後も地域に密着した保証推進に努めるとともに、中小企業・小規模事業者の方々に寄り添って、持続的な成長支援体制を強化していく所存でありますのでぜひともご活用ください。

事業成長支援保証 まるサポ 2000

**中小企業の
皆さんの事業経営を
まるごとサポート
いたします!**



事業成長支援保証「まるサポ2000」で まるごと解決!

資金繰りが大変で…



経営について相談したい…



資金面をまるごとサポート

既往借入金
借入1 残高 300万円
借入2 残高 700万円

今回収登録
1,000万円

既往借入金の集約により資金繰りが安定

〈集約のイメージ図〉



合計毎月返済 38万4千円

一本化 (2,000万円)

毎月返済 16万7千円

経営面をまるごとサポート

経営相談により持続的成長を支援

財務 資金繰り その他

長期保証と既往借入金の集約により、毎月の返済負担を軽減し資金繰りの安定化を支援します。また、一部制度との併用により、保証料率の引下げや貸付利率の長期固定化が可能です。



**資金支援に加え、
経営に関する相談にもお応えします。**

《制度概要》

| | |
|-------|---|
| 保証対象者 | 中小企業・小規模事業者 |
| 資格要件 | 県内に事業所を有し、保証対象業種を6ヶ月以上営む年商1億円未満の中小企業・小規模事業者 |
| 保証限度額 | 2,000万円以内 既に愛媛県信用保証協会をご利用いただいている場合は、ご利用残高も含めて、2,000万円が上限となります。 |
| 資金使途 | 運転資金・設備資金 既往借入金を集約し、一本化することも可能です。 |
| 保証期間 | 運転資金：10年以内（一括返済は1年以内） 設備資金：15年以内（一括返済は1年以内） |



**次の要件をすべて満たす場合に限り、
金融機関プロパー貸出金の旧債振替を認めます。**

（ただし、保証会社の保証付プロパー貸出金、他行プロパー貸出金の旧債振替は不可とします。）

- (1) 金融機関が継続した期中管理を行い、必要に応じて経営支援を実施すること。
金融機関は貸付実行後に必ず保証利用者を訪問のうえモニタリングを行い、半年に一度「業況報告書（事業成長支援保証用）」（様式3）を協会に提出する。
- (2) 真水支援と併せて行うこと。
- (3) 旧債振替の対象となるプロパー貸出金は「事業資金」であり「長期分割返済」のものに限る。
- (4) 約定返済額の軽減に繋がるものであること。

「事業成長支援保証」（まるサポ2000）承諾実績

（単位：件、千円）

| 平成28年6月 | | 平成28年7月 | | 平成28年8月 | | 平成28年8月末累計 | |
|---------|---------|---------|---------|---------|---------|------------|-----------|
| 件数 | 金額 | 件数 | 金額 | 件数 | 金額 | 件数 | 金額 |
| 92 | 681,400 | 51 | 366,000 | 33 | 260,900 | 204 | 1,529,750 |



愛媛県信用保証協会

協会職員紹介⑤

新居浜支所・管理課を紹介します。

《質問項目》 ①出身地 ②座右の銘 ③趣味・特技 ④愛媛のおすすめしたいところ ⑤最近ハマっていること

管理課【課の紹介・挨拶】

新居浜支所管内の管理業務（延滞管理・代位弁済・求償権管理回収）を行っております。

管理課のマドンナで笑顔が素敵な高市さんの席は保証課にあり、残る4人は7坪の管理課の部屋でひっそりと業務にあたっています。窓辺に目を移すと、赤石山系のくっきりとした稜線が疲れた心を癒してくれます。お気軽にご相談にお越しください。



【副支所長兼管理課長】
賀本 安彦

①新居浜市…新居浜市出身で愛媛県内にて育ちました。

10月の新居浜太鼓祭りでは、お腹に響く太鼓の音と豪快に差し上げた太鼓台を味わってください。感動ものです！

②「情けは人の為ならず。めぐり巡りて己がため」…何事にも誠意を持って対応すれば、なんとか前に進むものである。

⑤ペット…最近、娘が飼い始めた子犬のポメラニアンが家族になりました。癒しのひとときを過ごしています。



【課長補佐】
木下 千世

②「すぐすればすぐすむ」…菩提寺の額に掲げられているこの言葉を法事のたびに目にしていました。いつしか私の座右の銘に。

④「高茂岬」…愛南町（旧西海町）にあります。辿り着いた先に待つ自然の雄大さに言葉を失います。絶景です。

⑤「ウォーキング」…休日は、早朝の松山城へのウォーキングから一日が始まります。城すきんちゃんです。



【主事】
佐々木 良

①松山市…生まれも育ちも松山です。

②継続は力なり…コツコツ頑張ります。

③読書…推理小説やミステリーが好きです。



【臨時】
高市 理恵

①東温市…東温市で10歳まで過ごし、以降新居浜市です。

③カメラ…風景を撮るのが好きです。

④マイントピア別子…温泉施設が4月にリニューアルされたばかりで綺麗です。いよかんソフトも美味しいのでぜひ食べてみてください。



【調査役】
越智 章三

①西条市…旧周桑郡丹原町の生まれです。

③スポーツ…なんでも興味はありますが特にゴルフは好きです。

⑤四国八十八か所参り…お寺参りは四国の良さを再認識させてくれます。

Q & A

よくある質問




事業成長支援保証(まるサポ2000)のモニタリングの基準を再度教えて欲しいのですが、同保証を利用した場合、すべての案件についてモニタリングが必要になるのでしょうか?

お答えいたします。

モニタリングは、金融機関プロパー貸出金の「旧債振替」を行ったものを対象としているので、それ以外についてはモニタリングの必要はございません。

尚、他行プロパー資金の肩代わりはできないので注意して下さい。



永住権は有していないが、日本人配偶者による在留資格(1又は3年更新)を有する外国人は保証対象となりますか?

お答えいたします。

在留期間内であれば保証対応は可能です。そのため、在留期間が1年の場合はその期間内(1年以内)での取り組みとなります。



信用保証書受領後に融資条件の変更の必要が生じた場合、どのように対応したらよいのでしょうか?

お答えいたします。

保証金額や連帯保証人、また銀行担保の引当条件の有無、その他重要な事項については、一旦保証申込そのものを取り下げいただき、改めて保証申込からやり直していただくこととなります。なお、返済日指定の場合の返済日の変更や、それに伴う最終期日の変更等軽微な事項は、金融機関から理由書等を提出いただき、既発行の保証書を修正出来るケースもありますので、担当部署にご相談ください。

ただし、以上の対応はあくまでも貸付実行前における処理であり、保証書に記載された条件と相違したままで貸付実行された場合には、保証条件違反となり、また当協会のデータ保護の見地からも事後の修正には原則として応じられませんので、その点十分にご留意ください。




返済緩和している企業に対して、出口対応を検討する場合に利用可能な保証制度はありますか?

お答えいたします。

普通保証(自治体制度併用を含む)での取り組みも可能ですが、経営支援型の保証制度である「経営力強化保証」、「条件変更改善型借換保証」、「経営改善サポート保証」が利用できます。

これらの保証制度は、一定の要件を満たす事業計画の作成を条件としており、利用する中小企業者には、金融機関に対して計画の進捗状況についての定期的な報告が義務付けられています。

なお、出口対応を検討する際は、保証制度の提案もいたしますので、事前にご相談ください。



取扱店舗の変更をする場合は何か手続きが必要ですか?

お答えいたします。


貸付実行後に僚店間で保証付債権を移管する場合は、保証協会の「承諾」が必要となりますので「取扱店変更依頼書(様式M53)」を提出してください。



代表者を連帯保証人に参加させずに取り組める保証商品はありますか?

お答えいたします。

- 中小企業金融円滑化保証(スムーズ8000) ただし、優良な先(保証料率区分⑦~⑨)についてのみ保証人不要で取り扱い可能です。
- 中小企業特定社債(私募債)保証 共同保証人以外の保証人については、保証人不要で取り扱い可能です。
- 経営者保証ガイドライン対応保証 経営者保証に関するガイドラインの資格要件に合致する申込人については、保証人不要で取り扱い可能です。



協会の主力商品である中小企業金融円滑化保証(スムーズ8000)において、資格要件に原則「正常先」という項目がありますが、例外的な対応はしていただけないのでしょうか?

お答えいたします。

業種等の特性を踏まえ、債務者の業況、赤字決算の原因、企業の内部留保の状況、今後の決算見込み等を総合的に勘案し、問題がないとされる先で当協会の「保証料区分が5区分以上」の先であれば対応するケースもあります。

なお、「要注意先」の内、金利減免・棚上げを行っているなど貸出条件に問題のある債務者や元本若しくは利息支払が事実上延滞しているなど履行状態に問題がある債務者は対象としておりません。



今月の保証概況 (平成28年8月)

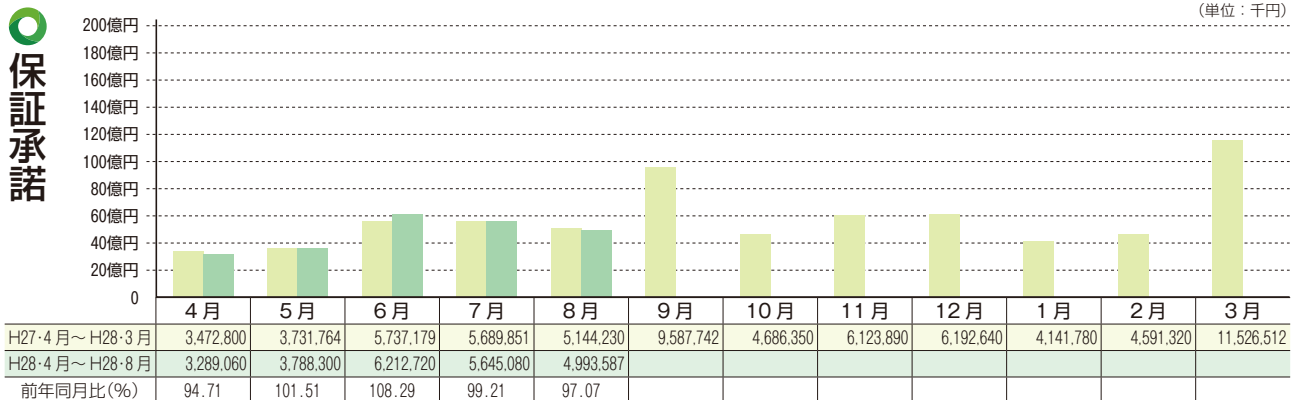
実績

(単位：千円)

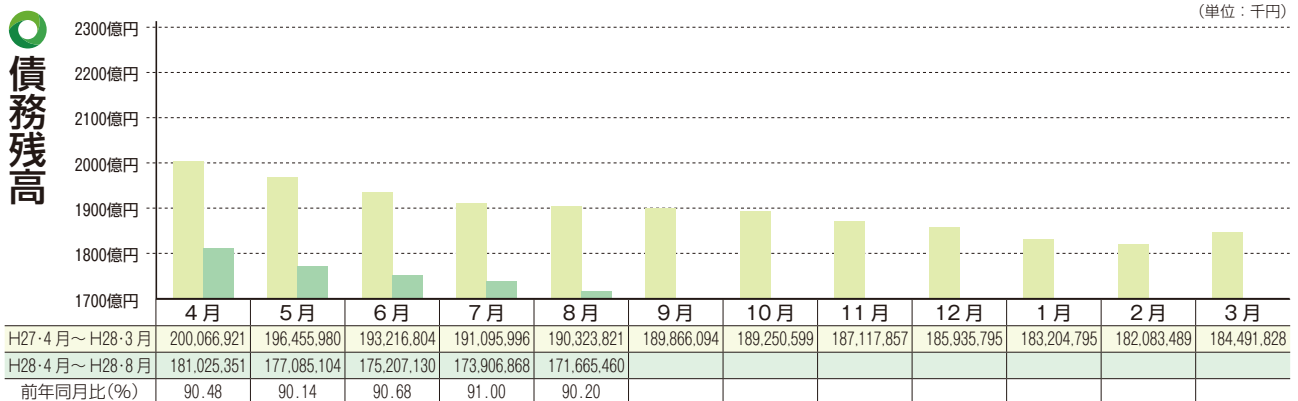
| 区分 | 当月中 | | | | 当月末 | | | |
|--------|-----|-----------|-----------|--------|--------|-------------|-----------|--------|
| | 件数 | 金額 | 対前年同月比(%) | | 件数 | 金額 | 対前年同月比(%) | |
| | | | 件数 | 金額 | | | 件数 | 金額 |
| 保証申込 | 489 | 5,288,867 | 99.39 | 104.71 | 2,564 | 25,252,027 | 101.26 | 100.83 |
| 保証承諾 | 489 | 4,993,587 | 101.45 | 97.07 | 2,458 | 23,928,747 | 101.24 | 100.64 |
| 保証債務残高 | — | — | — | — | 23,406 | 171,665,460 | 95.94 | 90.20 |
| 代位弁済 | 8 | 8,608 | 53.33 | 10.43 | 64 | 353,719 | 65.98 | 42.86 |

推移グラフ

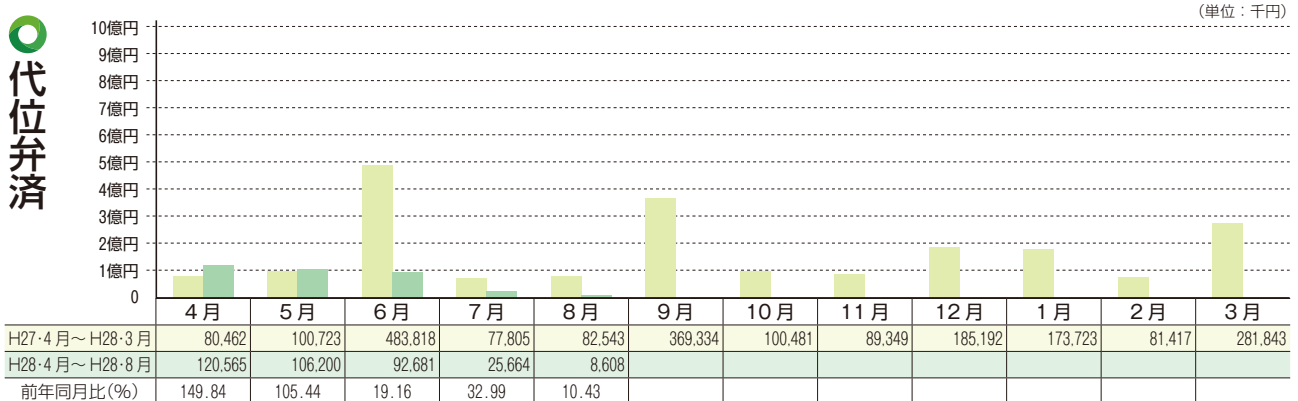
(単位：千円)



(単位：千円)



(単位：千円)



本・支所別保証状況 金融機関別保証状況

保証状況
EHIME GUARANTEE

本・支所別保証状況 (平成 28 年 8 月分)

(単位：千円)

| 区分 | 保証承諾 | | | | | | 保証債務残高 | | | 代位弁済 | | | | | |
|-----|------|-----------|---------|-------|------------|---------|--------|-------------|---------|------|-------|---------|-----|---------|---------|
| | 当月中 | | | 当月末 | | | 当月末 | | | 当月中 | | | 当月末 | | |
| | 件数 | 金額 | 前年比 (%) | 件数 | 金額 | 前年比 (%) | 件数 | 金額 | 前年比 (%) | 件数 | 金額 | 前年比 (%) | 件数 | 金額 | 前年比 (%) |
| 本所 | 236 | 2,009,917 | 81.00 | 1,157 | 11,545,237 | 109.99 | 11,081 | 78,686,541 | 91.57 | 1 | 3,387 | 12.44 | 31 | 130,474 | 24.98 |
| 新居浜 | 108 | 1,011,650 | 106.98 | 545 | 4,933,450 | 90.68 | 5,154 | 39,274,109 | 86.68 | 1 | 612 | 3.19 | 9 | 49,609 | 31.59 |
| 今治 | 71 | 804,600 | 103.75 | 387 | 3,358,090 | 89.78 | 3,436 | 26,450,857 | 89.27 | 0 | 0 | ----- | 3 | 25,510 | 51.82 |
| 八幡浜 | 35 | 753,500 | 151.98 | 183 | 2,386,700 | 103.97 | 1,835 | 15,398,739 | 93.16 | 2 | 1,164 | 4.08 | 7 | 86,266 | 157.95 |
| 宇和島 | 39 | 413,920 | 92.79 | 186 | 1,705,270 | 94.57 | 1,900 | 11,855,214 | 91.74 | 4 | 3,445 | 45.31 | 14 | 61,861 | 146.93 |
| 合計 | 489 | 4,993,587 | 97.07 | 2,458 | 23,928,747 | 100.64 | 23,406 | 171,665,460 | 90.20 | 8 | 8,608 | 10.43 | 64 | 353,719 | 42.86 |

金融機関別保証状況 (平成 28 年 8 月分)

(単位：千円)

| | 保証承諾 | | | | | | 保証債務残高 | | | 代位弁済 | | | | | |
|-------|--------|-----------|-----------|------------|------------|--------|-------------|------------|-------|-------|-------|---------|---------|-------|-----|
| | 当月中 | | | 当月末 | | | 当月末 | | | 当月中 | | | 当月末 | | |
| | 件数 | 金額 | 構成比 | 件数 | 金額 | 構成比 | 件数 | 金額 | 構成比 | 件数 | 金額 | 構成比 | 件数 | 金額 | 構成比 |
| 銀行 | 伊予 | 181 | 2,771,900 | 829 | 10,656,800 | 44.54 | 9,300 | 85,245,610 | 49.66 | 3 | 4,075 | 24 | 169,604 | 47.95 | |
| | 四国 | 3 | 22,000 | 22 | 444,000 | 1.86 | 237 | 2,280,413 | 1.33 | 0 | 0 | 0 | 0 | 0.00 | |
| | 百十四 | 5 | 38,800 | 24 | 418,300 | 1.75 | 323 | 2,697,834 | 1.57 | 0 | 0 | 1 | 1,020 | 0.29 | |
| | 阿波 | 0 | 0 | 1 | 8,000 | 0.03 | 55 | 543,389 | 0.32 | 0 | 0 | 0 | 0 | 0.00 | |
| | 広島 | 11 | 158,000 | 62 | 695,300 | 2.91 | 666 | 5,759,151 | 3.35 | 0 | 0 | 0 | 0 | 0.00 | |
| | 中国 | 0 | 0 | 0 | 0 | 0.00 | 26 | 284,700 | 0.17 | 0 | 0 | 0 | 0 | 0.00 | |
| | 山口 | 2 | 39,000 | 5 | 80,500 | 0.34 | 52 | 891,378 | 0.52 | 0 | 0 | 0 | 0 | 0.00 | |
| | 西日本 | 0 | 0 | 0 | 0 | 0.00 | 2 | 8,951 | 0.01 | 0 | 0 | 0 | 0 | 0.00 | |
| | みずほ | 0 | 0 | 1 | 30,000 | 0.13 | 26 | 508,315 | 0.30 | 0 | 0 | 0 | 0 | 0.00 | |
| | りそな | 0 | 0 | 0 | 0 | 0.00 | 1 | 25,843 | 0.02 | 0 | 0 | 0 | 0 | 0.00 | |
| | 三井住友 | 0 | 0 | 0 | 0 | 0.00 | 14 | 70,248 | 0.04 | 0 | 0 | 0 | 0 | 0.00 | |
| | 三菱東京 | 1 | 10,000 | 2 | 20,000 | 0.08 | 15 | 212,450 | 0.12 | 0 | 0 | 0 | 0 | 0.00 | |
| | 三井住友信託 | 0 | 0 | 0 | 0 | 0.00 | 0 | 0 | 0.00 | 0 | 0 | 0 | 0 | 0.00 | |
| | あおぞら | 0 | 0 | 0 | 0 | 0.00 | 0 | 0 | 0.00 | 0 | 0 | 0 | 0 | 0.00 | |
| | 愛媛 | 145 | 1,161,750 | 844 | 7,366,600 | 30.79 | 6,916 | 45,914,535 | 26.75 | 0 | 0 | 21 | 137,877 | 38.98 | |
| | 香川 | 12 | 90,000 | 50 | 568,200 | 2.37 | 719 | 5,830,129 | 3.40 | 1 | 612 | 2 | 2,676 | 0.76 | |
| | 高知 | 10 | 93,417 | 30 | 305,917 | 1.28 | 210 | 1,289,790 | 0.75 | 0 | 0 | 0 | 0 | 0.00 | |
| 徳島 | 4 | 18,000 | 16 | 100,000 | 0.42 | 117 | 734,087 | 0.43 | 0 | 0 | 0 | 0 | 0.00 | | |
| もみじ | 1 | 5,000 | 1 | 5,000 | 0.02 | 3 | 3,850 | 0.00 | 0 | 0 | 0 | 0 | 0.00 | | |
| 小計 | 375 | 4,407,867 | 1,887 | 20,698,617 | 86.50 | 18,682 | 152,300,672 | 88.72 | 4 | 4,687 | 48 | 311,176 | 87.97 | | |
| 信用金庫 | 愛媛 | 94 | 479,100 | 473 | 2,631,710 | 11.00 | 3,459 | 14,490,858 | 8.44 | 2 | 1,164 | 10 | 26,194 | 7.41 | |
| | 川之江 | 5 | 19,000 | 19 | 182,500 | 0.76 | 157 | 837,306 | 0.49 | 0 | 0 | 0 | 0 | 0.00 | |
| | 東予 | 6 | 24,500 | 39 | 168,800 | 0.71 | 349 | 1,262,201 | 0.74 | 0 | 0 | 0 | 0 | 0.00 | |
| | 宇和島 | 9 | 63,120 | 38 | 225,120 | 0.94 | 685 | 2,094,286 | 1.22 | 2 | 2,757 | 5 | 11,074 | 3.13 | |
| | 観音寺 | 0 | 0 | 1 | 2,000 | 0.01 | 3 | 11,162 | 0.01 | 0 | 0 | 0 | 0 | 0.00 | |
| | 信金中金 | 0 | 0 | 0 | 0 | 0.00 | 0 | 0 | 0.00 | 0 | 0 | 0 | 0 | 0.00 | |
| 小計 | 114 | 585,720 | 570 | 3,210,130 | 13.42 | 4,653 | 18,695,813 | 10.89 | 4 | 3,921 | 15 | 37,269 | 10.54 | | |
| 朝銀西 | 0 | 0 | 0 | 0 | 0.00 | 0 | 0 | 0.00 | 0 | 0 | 0 | 0 | 0.00 | | |
| 県信連 | 0 | 0 | 0 | 0 | 0.00 | 0 | 0 | 0.00 | 0 | 0 | 0 | 0 | 0.00 | | |
| 単一農協 | 0 | 0 | 0 | 0 | 0.00 | 7 | 13,683 | 0.01 | 0 | 0 | 0 | 0 | 0.00 | | |
| 県信漁連 | 0 | 0 | 0 | 0 | 0.00 | 0 | 0 | 0.00 | 0 | 0 | 0 | 0 | 0.00 | | |
| 農林中金 | 0 | 0 | 0 | 0 | 0.00 | 0 | 0 | 0.00 | 0 | 0 | 0 | 0 | 0.00 | | |
| 商工中金 | 0 | 0 | 1 | 20,000 | 0.08 | 64 | 655,292 | 0.38 | 0 | 0 | 1 | 5,273 | 1.49 | | |
| 損保・生保 | 0 | 0 | 0 | 0 | 0.00 | 0 | 0 | 0.00 | 0 | 0 | 0 | 0 | 0.00 | | |
| 労働金庫 | 0 | 0 | 0 | 0 | 0.00 | 0 | 0 | 0.00 | 0 | 0 | 0 | 0 | 0.00 | | |
| その他 | 0 | 0 | 0 | 0 | 0.00 | 0 | 0 | 0.00 | 0 | 0 | 0 | 0 | 0.00 | | |
| 小計 | 0 | 0 | 1 | 20,000 | 0.08 | 71 | 668,975 | 0.39 | 0 | 0 | 1 | 5,273 | 1.49 | | |
| 合計 | 489 | 4,993,587 | 2,458 | 23,928,747 | 100.00 | 23,406 | 171,665,460 | 100.00 | 8 | 8,608 | 64 | 353,719 | 100.00 | | |

業種別保証状況

業種別保証状況 (平成 28 年 8 月分)

(単位：千円)

| 区 分 | 保 証 承 諾 | | | | | 保 証 債 務 残 高 | | | 代 位 弁 済 | | | | |
|-----------------------------|---------|-----------|-------|------------|--------|-------------|-------------|--------|---------|-------|-------|---------|--------|
| | 当 月 中 | | 当 月 末 | | | 当 月 末 | | | 当 月 中 | | 当 月 末 | | |
| | 件数 | 金 額 | 件数 | 金 額 | 構成比 | 件数 | 金 額 | 構成比 | 件数 | 金 額 | 件数 | 金 額 | 構成比 |
| 製 造 業 | 56 | 833,600 | 359 | 3,843,740 | 16.06 | 3,845 | 36,540,124 | 21.29 | 0 | 0 | 5 | 17,090 | 4.83 |
| 食 料 品 工 業 | 7 | 75,900 | 39 | 396,600 | 1.66 | 569 | 5,523,214 | 3.22 | 0 | 0 | 0 | 0 | 0.00 |
| 織 維 品 工 業 | 11 | 339,500 | 55 | 1,005,780 | 4.20 | 464 | 5,609,009 | 3.27 | 0 | 0 | 0 | 0 | 0.00 |
| 木 材 ・ 木 製 品 工 業 | 1 | 5,000 | 13 | 126,500 | 0.53 | 148 | 1,959,831 | 1.14 | 0 | 0 | 2 | 13,273 | 3.75 |
| 家 具 ・ 建 具 工 業 | 3 | 10,000 | 9 | 58,900 | 0.25 | 94 | 465,083 | 0.27 | 0 | 0 | 0 | 0 | 0.00 |
| 紙 工 | 3 | 35,000 | 20 | 315,000 | 1.32 | 225 | 3,089,123 | 1.80 | 0 | 0 | 0 | 0 | 0.00 |
| 製 版 ・ 製 本 業 | 0 | 0 | 0 | 0 | 0.00 | 16 | 101,576 | 0.06 | 0 | 0 | 0 | 0 | 0.00 |
| 化 学 工 業 | 0 | 0 | 0 | 0 | 0.00 | 17 | 385,200 | 0.22 | 0 | 0 | 0 | 0 | 0.00 |
| 石 油 石 炭 製 品 工 業 | 0 | 0 | 0 | 0 | 0.00 | 1 | 18,000 | 0.01 | 0 | 0 | 0 | 0 | 0.00 |
| ゴ ム ・ プ ラ ス チ ッ ク 工 業 | 3 | 13,000 | 7 | 29,000 | 0.12 | 63 | 546,322 | 0.32 | 0 | 0 | 0 | 0 | 0.00 |
| ゴ ム 製 品 製 造 業 | 0 | 0 | 0 | 0 | 0.00 | 5 | 57,798 | 0.03 | 0 | 0 | 0 | 0 | 0.00 |
| 皮 革 工 業 | 0 | 0 | 0 | 0 | 0.00 | 0 | 0 | 0.00 | 0 | 0 | 0 | 0 | 0.00 |
| 窯 業 | 3 | 15,200 | 14 | 83,100 | 0.35 | 118 | 1,425,288 | 0.83 | 0 | 0 | 1 | 1,043 | 0.29 |
| 機 械 工 業 | 3 | 102,000 | 37 | 541,900 | 2.26 | 509 | 5,590,253 | 3.26 | 0 | 0 | 0 | 0 | 0.00 |
| 電 気 機 器 工 業 | 3 | 16,000 | 12 | 174,500 | 0.73 | 116 | 1,407,508 | 0.82 | 0 | 0 | 0 | 0 | 0.00 |
| 車 輜 工 業 | 0 | 0 | 3 | 21,500 | 0.09 | 14 | 175,561 | 0.10 | 0 | 0 | 0 | 0 | 0.00 |
| 船 舶 工 業 | 1 | 30,000 | 6 | 71,000 | 0.30 | 112 | 1,408,578 | 0.82 | 0 | 0 | 0 | 0 | 0.00 |
| 金 属 工 業 | 8 | 32,000 | 51 | 321,200 | 1.34 | 453 | 4,268,594 | 2.49 | 0 | 0 | 0 | 0 | 0.00 |
| ソ フ ト ウ ェ ア 業 | 0 | 0 | 12 | 123,800 | 0.52 | 141 | 1,036,580 | 0.60 | 0 | 0 | 1 | 1,741 | 0.49 |
| 情 報 処 理 サ ー ビ ス 業 | 1 | 5,000 | 1 | 5,000 | 0.02 | 4 | 10,596 | 0.01 | 0 | 0 | 0 | 0 | 0.00 |
| 農 林 漁 業 | 0 | 0 | 4 | 66,000 | 0.28 | 10 | 110,572 | 0.06 | 0 | 0 | 0 | 0 | 0.00 |
| そ の 他 の 工 業 | 9 | 155,000 | 76 | 503,960 | 2.11 | 766 | 3,351,440 | 1.95 | 0 | 0 | 1 | 1,033 | 0.29 |
| 鋳 業 | 0 | 0 | 0 | 0 | 0.00 | 0 | 0 | 0.00 | 0 | 0 | 0 | 0 | 0.00 |
| 土 石 採 取 業 | 0 | 0 | 4 | 67,000 | 0.28 | 41 | 452,833 | 0.26 | 0 | 0 | 0 | 0 | 0.00 |
| 木 材 伐 出 業 | 0 | 0 | 0 | 0 | 0.00 | 4 | 9,751 | 0.01 | 0 | 0 | 0 | 0 | 0.00 |
| 建 設 業 | 129 | 1,214,800 | 652 | 6,289,450 | 26.28 | 5,868 | 40,407,432 | 23.54 | 1 | 612 | 21 | 172,662 | 48.81 |
| 卸 売 業 | 62 | 914,500 | 247 | 3,108,400 | 12.99 | 2,520 | 22,170,460 | 12.91 | 0 | 0 | 8 | 41,115 | 11.62 |
| 小 売 業 | 83 | 749,167 | 379 | 3,543,417 | 14.81 | 3,555 | 22,253,160 | 12.96 | 6 | 7,712 | 17 | 66,452 | 18.79 |
| 飲 食 店 | 34 | 124,700 | 203 | 935,560 | 3.91 | 1,530 | 5,121,653 | 2.98 | 0 | 0 | 5 | 6,906 | 1.95 |
| 不 動 産 業 | 15 | 218,000 | 58 | 827,310 | 3.46 | 586 | 4,907,583 | 2.86 | 0 | 0 | 0 | 0 | 0.00 |
| 運 送 業 | 21 | 238,000 | 94 | 1,584,990 | 6.62 | 1,038 | 13,366,511 | 7.79 | 0 | 0 | 3 | 35,392 | 10.01 |
| 貨 物 運 送 取 扱 業 | 0 | 0 | 0 | 0 | 0.00 | 1 | 968 | 0.00 | 0 | 0 | 0 | 0 | 0.00 |
| 倉 庫 業 | 0 | 0 | 0 | 0 | 0.00 | 16 | 105,218 | 0.06 | 0 | 0 | 0 | 0 | 0.00 |
| 物 品 預 り ・ 駐 車 場 業 | 0 | 0 | 1 | 5,000 | 0.02 | 11 | 46,321 | 0.03 | 0 | 0 | 0 | 0 | 0.00 |
| 電 気 ・ ガ ス ・ 熱 供 給 ・ 水 道 業 | 0 | 0 | 3 | 16,000 | 0.07 | 50 | 546,805 | 0.32 | 0 | 0 | 0 | 0 | 0.00 |
| 印 刷 業 | 6 | 59,500 | 18 | 219,200 | 0.92 | 196 | 1,540,670 | 0.90 | 0 | 0 | 0 | 0 | 0.00 |
| 出 版 業 | 1 | 3,500 | 2 | 4,400 | 0.02 | 24 | 172,321 | 0.10 | 0 | 0 | 0 | 0 | 0.00 |
| サ ー ビ ス 業 | 75 | 616,820 | 422 | 3,440,880 | 14.38 | 3,989 | 23,796,719 | 13.86 | 1 | 284 | 5 | 14,102 | 3.99 |
| 物 品 賃 貸 業 | 1 | 5,000 | 8 | 59,000 | 0.25 | 95 | 693,140 | 0.40 | 0 | 0 | 0 | 0 | 0.00 |
| 宿 泊 業 | 3 | 75,000 | 10 | 139,000 | 0.58 | 129 | 1,931,697 | 1.13 | 0 | 0 | 0 | 0 | 0.00 |
| 洗 濯 ・ 理 美 容 ・ 浴 場 業 | 6 | 32,500 | 56 | 331,110 | 1.38 | 562 | 1,922,333 | 1.12 | 0 | 0 | 0 | 0 | 0.00 |
| そ の 他 の 生 活 関 連 サ ー ビ ス 業 | 3 | 17,120 | 7 | 60,620 | 0.25 | 89 | 848,607 | 0.49 | 0 | 0 | 0 | 0 | 0.00 |
| 旅 行 業 | 0 | 0 | 2 | 4,500 | 0.02 | 39 | 141,161 | 0.08 | 0 | 0 | 0 | 0 | 0.00 |
| 映 画 ・ 娯 楽 業 | 3 | 6,000 | 10 | 63,400 | 0.26 | 59 | 382,816 | 0.22 | 0 | 0 | 0 | 0 | 0.00 |
| 広 告 業 | 4 | 30,000 | 9 | 44,000 | 0.18 | 118 | 728,220 | 0.42 | 0 | 0 | 0 | 0 | 0.00 |
| 放 送 業 | 0 | 0 | 0 | 0 | 0.00 | 3 | 2,454 | 0.00 | 0 | 0 | 0 | 0 | 0.00 |
| 情 報 通 信 サ ー ビ ス 業 | 0 | 0 | 2 | 4,000 | 0.02 | 32 | 103,424 | 0.06 | 0 | 0 | 0 | 0 | 0.00 |
| 運 輸 サ ー ビ ス 業 | 1 | 20,000 | 3 | 27,000 | 0.11 | 38 | 182,231 | 0.11 | 0 | 0 | 0 | 0 | 0.00 |
| 職 業 紹 介 ・ 労 働 者 派 遣 業 | 0 | 0 | 1 | 1,000 | 0.00 | 17 | 67,020 | 0.04 | 0 | 0 | 0 | 0 | 0.00 |
| そ の 他 の 事 業 サ ー ビ ス 業 | 6 | 108,000 | 40 | 325,800 | 1.36 | 342 | 2,033,581 | 1.18 | 0 | 0 | 0 | 0 | 0.00 |
| 専 門 サ ー ビ ス 業 | 7 | 13,100 | 35 | 91,900 | 0.38 | 494 | 1,084,837 | 0.63 | 0 | 0 | 1 | 180 | 0.05 |
| 技 術 サ ー ビ ス 業 | 7 | 29,500 | 48 | 315,450 | 1.32 | 327 | 1,431,864 | 0.83 | 0 | 0 | 0 | 0 | 0.00 |
| 医 療 ・ 福 祉 業 | 22 | 182,300 | 142 | 1,669,600 | 6.98 | 1,095 | 8,955,309 | 5.22 | 0 | 0 | 0 | 0 | 0.00 |
| 廃 棄 物 処 理 業 | 6 | 68,300 | 20 | 194,300 | 0.81 | 261 | 1,885,984 | 1.10 | 0 | 0 | 3 | 13,639 | 3.86 |
| 教 育 ・ 学 習 支 援 事 業 | 2 | 22,000 | 12 | 62,100 | 0.26 | 113 | 578,592 | 0.34 | 0 | 0 | 0 | 0 | 0.00 |
| そ の 他 の サ ー ビ ス 業 | 4 | 8,000 | 17 | 48,100 | 0.20 | 176 | 823,449 | 0.48 | 1 | 284 | 1 | 284 | 0.08 |
| 保 険 媒 介 代 理 業 | 6 | 18,200 | 15 | 40,600 | 0.17 | 117 | 193,190 | 0.11 | 0 | 0 | 0 | 0 | 0.00 |
| 郵 便 業 | 0 | 0 | 0 | 0 | 0.00 | 0 | 0 | 0.00 | 0 | 0 | 0 | 0 | 0.00 |
| 通 信 業 | 0 | 0 | 0 | 0 | 0.00 | 0 | 0 | 0.00 | 0 | 0 | 0 | 0 | 0.00 |
| イ ン タ ー ネ ッ ト 付 随 サ ー ビ ス 業 | 1 | 2,800 | 1 | 2,800 | 0.01 | 15 | 33,742 | 0.02 | 0 | 0 | 0 | 0 | 0.00 |
| 合 計 | 489 | 4,993,587 | 2,458 | 23,928,747 | 100.00 | 23,406 | 171,665,460 | 100.00 | 8 | 8,608 | 64 | 353,719 | 100.00 |

※平成 24 年 10 月分統計より業種区分を変更したため、業種によっては変更前後での累計値等が一致しない場合があります。

金額別保証状況 (平成 28 年 8 月分)

(単位：千円)

| 区 分 | 保 証 承 諾 | | | | | 保 証 債 務 残 高 | | |
|--------------------|------------|------------------|--------------|-------------------|---------------|---------------|--------------------|---------------|
| | 当 月 中 | | 当 月 末 | | | 当 月 末 | | |
| | 件数 | 金 額 | 件数 | 金 額 | 構成比 | 件数 | 金 額 | 構成比 |
| 1000 以下 | 52 | 45,700 | 297 | 265,630 | 1.11 | 2,351 | 1,223,496 | 0.71 |
| 1000 超 2000 以下 | 66 | 117,570 | 315 | 561,530 | 2.35 | 2,643 | 2,794,405 | 1.63 |
| 2000 超 3000 以下 | 54 | 155,400 | 306 | 885,360 | 3.70 | 2,921 | 5,026,336 | 2.93 |
| 3000 超 5000 以下 | 119 | 553,500 | 583 | 2,723,310 | 11.38 | 5,735 | 16,598,069 | 9.67 |
| 5000 超 10000 以下 | 80 | 688,868 | 383 | 3,279,368 | 13.70 | 3,680 | 19,167,475 | 11.17 |
| 10000 超 15000 以下 | 34 | 462,400 | 152 | 2,068,700 | 8.65 | 1,320 | 11,698,329 | 6.81 |
| 15000 超 20000 以下 | 29 | 551,649 | 133 | 2,509,349 | 10.49 | 1,220 | 14,852,134 | 8.65 |
| 20000 超 30000 以下 | 23 | 630,000 | 135 | 3,744,500 | 15.65 | 1,646 | 29,847,691 | 17.39 |
| 30000 超 50000 以下 | 20 | 844,500 | 112 | 4,811,000 | 20.11 | 1,174 | 33,445,969 | 19.48 |
| 50000 超 60000 以下 | 5 | 294,000 | 17 | 972,000 | 4.06 | 226 | 8,567,292 | 4.99 |
| 60000 超 70000 以下 | 2 | 135,000 | 7 | 468,000 | 1.96 | 113 | 5,351,885 | 3.12 |
| 70000 超 80000 以下 | 4 | 315,000 | 13 | 1,035,000 | 4.33 | 267 | 14,213,747 | 8.28 |
| 80000 超 100000 以下 | 0 | 0 | 3 | 285,000 | 1.19 | 52 | 2,923,522 | 1.70 |
| 100000 超 120000 以下 | 0 | 0 | 1 | 120,000 | 0.50 | 15 | 1,077,530 | 0.63 |
| 120000 超 150000 以下 | 0 | 0 | 0 | 0 | 0.00 | 15 | 1,243,589 | 0.72 |
| 150000 超 200000 以下 | 1 | 200,000 | 1 | 200,000 | 0.84 | 28 | 3,633,991 | 2.12 |
| 200000 超 | 0 | 0 | 0 | 0 | 0.00 | 0 | 0 | 0.00 |
| 合 計 | 489 | 4,993,587 | 2,458 | 23,928,747 | 100.00 | 23,406 | 171,665,460 | 100.00 |

期間別保証状況 (平成 28 年 8 月分)

(単位：千円)

| 区 分 | 保 証 承 諾 | | | | | 保 証 債 務 残 高 | | |
|---------------|------------|------------------|--------------|-------------------|---------------|---------------|--------------------|---------------|
| | 当 月 中 | | 当 月 末 | | | 当 月 末 | | |
| | 件数 | 金 額 | 件数 | 金 額 | 構成比 | 件数 | 金 額 | 構成比 |
| 3 力月以下 | 5 | 54,000 | 16 | 120,400 | 0.50 | 4 | 37,000 | 0.02 |
| 3 力月超 6 力月以下 | 11 | 140,400 | 37 | 515,400 | 2.15 | 52 | 910,196 | 0.53 |
| 6 力月超 1 力年以下 | 16 | 257,017 | 69 | 1,498,517 | 6.26 | 212 | 4,218,977 | 2.46 |
| 1 力年超 2 力年以下 | 11 | 116,000 | 59 | 345,840 | 1.45 | 371 | 2,711,488 | 1.58 |
| 2 力年超 3 力年以下 | 28 | 87,200 | 143 | 387,980 | 1.62 | 1,505 | 3,284,442 | 1.91 |
| 3 力年超 4 力年以下 | 10 | 34,800 | 68 | 273,000 | 1.14 | 506 | 2,553,166 | 1.49 |
| 4 力年超 5 力年以下 | 265 | 1,321,670 | 1,326 | 7,026,950 | 29.37 | 12,793 | 47,250,966 | 27.53 |
| 5 力年超 7 力年以下 | 67 | 1,001,200 | 388 | 6,253,460 | 26.13 | 4,282 | 43,700,754 | 25.46 |
| 7 力年超 10 力年以下 | 71 | 1,858,300 | 330 | 6,750,200 | 28.21 | 3,436 | 61,059,120 | 35.57 |
| 10 力年超 | 5 | 123,000 | 22 | 757,000 | 3.16 | 245 | 5,939,350 | 3.46 |
| 合 計 | 489 | 4,993,587 | 2,458 | 23,928,747 | 100.00 | 23,406 | 171,665,460 | 100.00 |

使途別保証状況 (平成 28 年 8 月分)

(単位：千円)

| 区 分 | 保 証 承 諾 | | | | | 保 証 債 務 残 高 | | |
|-------------|------------|------------------|--------------|-------------------|---------------|---------------|--------------------|---------------|
| | 当 月 中 | | 当 月 末 | | | 当 月 末 | | |
| | 件数 | 金 額 | 件数 | 金 額 | 構成比 | 件数 | 金 額 | 構成比 |
| 運 転 資 金 | 432 | 4,574,737 | 2,175 | 22,060,747 | 92.19 | 20,665 | 156,686,525 | 91.27 |
| 設 備 資 金 | 35 | 249,750 | 169 | 1,160,640 | 4.85 | 1,774 | 9,666,588 | 5.63 |
| 運 転 設 備 資 金 | 22 | 169,100 | 114 | 707,360 | 2.96 | 967 | 5,312,347 | 3.09 |
| 合 計 | 489 | 4,993,587 | 2,458 | 23,928,747 | 100.00 | 23,406 | 171,665,460 | 100.00 |

市町制度保証状況

市町制度保証状況 (平成 28 年 8 月分)

(単位：千円)

| 振興資金 | | 保証 承諾 | | | | 保証債務残高 | |
|------------|------------|------------|----------------|------------|------------------|--------------|-------------------|
| | | 当 月 中 | | 当 月 末 | | 当 月 末 | |
| | | 件 数 | 金 額 | 件 数 | 金 額 | 件 数 | 金 額 |
| 市 | 四 国 中 央 | 17 | 51,950 | 65 | 204,150 | 460 | 903,075 |
| | 新 居 浜 | 7 | 16,000 | 47 | 160,700 | 392 | 824,068 |
| | 西 条 | 18 | 66,500 | 98 | 356,700 | 758 | 1,652,282 |
| | 今 治 | 21 | 70,500 | 135 | 406,050 | 903 | 1,764,803 |
| | 松 山 | 65 | 213,600 | 319 | 900,420 | 3,831 | 8,142,202 |
| | 東 温 | 7 | 19,200 | 14 | 42,000 | 126 | 211,409 |
| | 伊 予 | 0 | 0 | 0 | 0 | 26 | 45,196 |
| | 大 洲 | 6 | 14,000 | 23 | 70,500 | 204 | 401,392 |
| | 八 幡 浜 | 1 | 5,000 | 18 | 48,000 | 169 | 289,034 |
| | 西 予 | 3 | 15,000 | 16 | 57,300 | 155 | 316,199 |
| 宇 和 島 | 12 | 40,320 | 89 | 325,970 | 878 | 1,620,042 | |
| | 小 計 | 157 | 512,070 | 824 | 2,571,790 | 7,902 | 16,169,702 |
| 町 | 久 万 高 原 | 0 | 0 | 0 | 0 | 1 | 185 |
| | 内 子 | 0 | 0 | 0 | 0 | 22 | 32,150 |
| | 伊 方 | 0 | 0 | 0 | 0 | 2 | 9,004 |
| | 鬼 北 | 0 | 0 | 0 | 0 | 1 | 67 |
| | 松 野 | 0 | 0 | 0 | 0 | 1 | 2,336 |
| | 愛 南 | 0 | 0 | 2 | 4,300 | 15 | 25,208 |
| | 小 計 | 0 | 0 | 2 | 4,300 | 42 | 68,950 |
| 合 計 | | 157 | 512,070 | 826 | 2,576,090 | 7,944 | 16,238,652 |

| 季節資金 | | 保証 承諾 | | | | 保証債務残高 | |
|------------|---|----------|----------|----------|--------------|----------|--------------|
| | | 当 月 中 | | 当 月 末 | | 当 月 末 | |
| | | 件 数 | 金 額 | 件 数 | 金 額 | 件 数 | 金 額 |
| 松 山 | 0 | 0 | 1 | 1,000 | 2 | 1,000 | |
| 新 居 浜 | 0 | 0 | 0 | 0 | 0 | 0 | |
| 合 計 | | 0 | 0 | 1 | 1,000 | 2 | 1,000 |

| 設備近代化資金 | | 保証 承諾 | | | | 保証債務残高 | |
|------------|-------|----------|---------------|-----------|----------------|------------|----------------|
| | | 当 月 中 | | 当 月 末 | | 当 月 末 | |
| | | 件 数 | 金 額 | 件 数 | 金 額 | 件 数 | 金 額 |
| 松 山 | 6 | 29,500 | 29 | 124,020 | 275 | 628,039 | |
| (うち公害) | (0) | (0) | (0) | (0) | (0) | (0) | |
| 今 治 | 1 | 6,000 | 6 | 21,160 | 46 | 152,789 | |
| 合 計 | | 7 | 35,500 | 35 | 145,180 | 321 | 780,828 |

| 小口資金 | | 保証 承諾 | | | | 保証債務残高 | |
|------------|---|----------|----------|----------|----------|----------|------------|
| | | 当 月 中 | | 当 月 末 | | 当 月 末 | |
| | | 件 数 | 金 額 | 件 数 | 金 額 | 件 数 | 金 額 |
| 今 治 | 0 | 0 | 0 | 0 | 1 | 525 | |
| 合 計 | | 0 | 0 | 0 | 0 | 1 | 525 |

| 振興資金(緊急) | | 保証 承諾 | | | | 保証債務残高 | |
|------------|---|-----------|----------------|-----------|----------------|------------|------------------|
| | | 当 月 中 | | 当 月 末 | | 当 月 末 | |
| | | 件 数 | 金 額 | 件 数 | 金 額 | 件 数 | 金 額 |
| 四 国 中 央 | 1 | 10,000 | 22 | 173,500 | 95 | 493,294 | |
| 新 居 浜 | 1 | 10,000 | 11 | 76,000 | 111 | 463,548 | |
| 今 治 | 8 | 68,000 | 36 | 297,000 | 303 | 1,422,073 | |
| 松 山 | 0 | 0 | 0 | 0 | 150 | 486,061 | |
| 八 幡 浜 | 0 | 0 | 4 | 13,000 | 61 | 259,557 | |
| 西 予 | 2 | 20,000 | 7 | 65,000 | 54 | 307,310 | |
| 合 計 | | 12 | 108,000 | 80 | 624,500 | 774 | 3,431,843 |

| 振興資金(経営安定化) | | 保証 承諾 | | | | 保証債務残高 | |
|-------------|---|----------|--------------|-----------|---------------|------------|------------------|
| | | 当 月 中 | | 当 月 末 | | 当 月 末 | |
| | | 件 数 | 金 額 | 件 数 | 金 額 | 件 数 | 金 額 |
| 松 山 | 0 | 0 | 8 | 37,000 | 466 | 953,036 | |
| 今 治 | 1 | 5,000 | 4 | 12,000 | 129 | 245,988 | |
| 合 計 | | 1 | 5,000 | 12 | 49,000 | 595 | 1,199,025 |

平成28年8月末現在における各店舗別の信用保証状況を債務残高と保証承諾をベースに「ランキングベスト10」に集計しました。

今後とも県内中小企業金融の円滑化に、一層のご協力と信用保証の利用をお願いいたします。

保証債務残高

Best
10

| 前月 順位 | 順位 | 金融機関名 | | 保証債務残高 | |
|----------|----|-------|-------|--------|-----------|
| | | | | 件数 | 金額(千円) |
| 1 → | 1 | 愛媛銀行 | 本店営業部 | 529 | 5,922,523 |
| 2 → | 2 | 伊予銀行 | 新居浜支店 | 412 | 5,013,486 |
| 3 → | 3 | 伊予銀行 | 今治支店 | 375 | 4,860,058 |
| 4 → | 4 | 伊予銀行 | 本店営業部 | 281 | 4,729,839 |
| 5 → | 5 | 伊予銀行 | 西条支店 | 423 | 4,075,797 |
| 6 → | 6 | 伊予銀行 | 宇和島支店 | 333 | 3,512,220 |
| 7 → | 7 | 伊予銀行 | 本町支店 | 288 | 2,890,214 |
| 8 → | 8 | 伊予銀行 | 八幡浜支店 | 223 | 2,666,221 |
| 9 → | 9 | 伊予銀行 | 川之江支店 | 199 | 2,391,844 |
| 10 → | 10 | 伊予銀行 | 大洲支店 | 212 | 2,339,228 |

保証承諾

Best
10
(当月中)

| 前月 順位 | 順位 | 金融機関名 | | 保証承諾(当月中) | |
|----------|----|-------|-------|-----------|---------|
| | | | | 件数 | 金額(千円) |
| 17 ↗ | 1 | 伊予銀行 | 八幡浜支店 | 4 | 302,000 |
| 31 ↗ | 2 | 伊予銀行 | 壬生川支店 | 9 | 210,000 |
| 11 ↗ | 3 | 伊予銀行 | 宇和島支店 | 8 | 165,000 |
| 177 ↗ | 4 | 伊予銀行 | 湊町支店 | 6 | 162,500 |
| 61 ↗ | 5 | 伊予銀行 | 今治支店 | 6 | 143,000 |
| 147 ↗ | 6 | 愛媛銀行 | 新居浜支店 | 7 | 100,700 |
| 210 ↗ | 7 | 愛媛銀行 | 三瓶支店 | 3 | 100,000 |
| 111 ↗ | 8 | 愛媛銀行 | 大街道支店 | 10 | 98,500 |
| 93 ↗ | 9 | 伊予銀行 | 道後支店 | 5 | 93,000 |
| 9 ↘ | 10 | 伊予銀行 | 新居浜支店 | 9 | 90,700 |

保証承諾

Best
10
(当月末)

| 前月 順位 | 順位 | 金融機関名 | | 保証承諾(当月末) | |
|----------|----|-------|-------|-----------|---------|
| | | | | 件数 | 金額(千円) |
| 1 → | 1 | 伊予銀行 | 西条支店 | 39 | 614,000 |
| 7 ↗ | 2 | 伊予銀行 | 八幡浜支店 | 23 | 585,000 |
| 2 ↘ | 3 | 愛媛銀行 | 本店営業部 | 52 | 579,800 |
| 3 ↘ | 4 | 伊予銀行 | 新居浜支店 | 38 | 543,400 |
| 4 ↘ | 5 | 愛媛銀行 | 余戸支店 | 28 | 441,400 |
| 11 ↗ | 6 | 伊予銀行 | 宇和島支店 | 34 | 409,150 |
| 13 ↗ | 7 | 伊予銀行 | 今治支店 | 29 | 374,800 |
| 5 ↘ | 8 | 伊予銀行 | 三津浜支店 | 14 | 362,500 |
| 37 ↗ | 9 | 伊予銀行 | 壬生川支店 | 21 | 353,500 |
| 9 ↘ | 10 | 伊予銀行 | 本店営業部 | 13 | 342,000 |

金融機関店舗別保証状況

平成 28 年 8 月分

(単位：千円)

| 店 舗 名 | 保 証 承 諾 | | | | | | 保 証 債 務 残 高 | | | 代 位 弁 済 | | | |
|-------|---------|--------|-------------------|--------|---------|-------------------|-------------|-----------|-------------------|---------|-------|------------|------|
| | 当 月 中 | | 対前年 同月比 (%) | 当 月 末 | | 対前年 同月比 (%) | 当 月 末 | | 対前年 同月比 (%) | 当 月 末 | | 代弁率 (%) | |
| | 件数 | 金 額 | | 件数 | 金 額 | | 件数 | 金 額 | | 件数 | 金 額 | | |
| みずほ | 松 山 | 0 | 0 | ----- | 0 | 0 | ----- | 11 | 59,249 | 51.22 | 0 | 0 | 0.00 |
| | 今 治 | 0 | 0 | ----- | 0 | 0 | ----- | 13 | 365,511 | 139.81 | 0 | 0 | 0.00 |
| | 高 松 | 0 | 0 | ----- | 0 | 0 | ----- | 1 | 54,269 | 82.59 | 0 | 0 | 0.00 |
| | 難 波 | 0 | 0 | ----- | 1 | 30,000 | ----- | 1 | 29,286 | ----- | 0 | 0 | 0.00 |
| | 計 | 0 | 0 | ----- | 1 | 30,000 | ----- | 26 | 508,315 | 114.79 | 0 | 0 | 0.00 |
| りそな | 天 六 | 0 | 0 | ----- | 0 | 0 | ----- | 1 | 25,843 | 72.11 | 0 | 0 | 0.00 |
| | 計 | 0 | 0 | ----- | 0 | 0 | ----- | 1 | 25,843 | 72.11 | 0 | 0 | 0.00 |
| 三井住友 | 新 居 浜 | 0 | 0 | ----- | 0 | 0 | ----- | 10 | 63,536 | 40.53 | 0 | 0 | 0.00 |
| | 松 山 | 0 | 0 | ----- | 0 | 0 | ----- | 2 | 4,939 | 76.85 | 0 | 0 | 0.00 |
| | 備 後 町 | 0 | 0 | ----- | 0 | 0 | ----- | 1 | 147 | 6.83 | 0 | 0 | 0.00 |
| | 渋谷駅前 | 0 | 0 | ----- | 0 | 0 | ----- | 1 | 1,626 | 75.31 | 0 | 0 | 0.00 |
| | 計 | 0 | 0 | ----- | 0 | 0 | ----- | 14 | 70,248 | 41.94 | 0 | 0 | 0.00 |
| 三菱東京 | 高松中央 | 0 | 0 | ----- | 0 | 0 | ----- | 7 | 77,639 | 45.54 | 0 | 0 | 0.00 |
| | 高 松 | 1 | 10,000 | ----- | 2 | 20,000 | ----- | 6 | 123,853 | 212.83 | 0 | 0 | 0.00 |
| | 大 阪 西 | 0 | 0 | ----- | 0 | 0 | ----- | 2 | 10,958 | 55.34 | 0 | 0 | 0.00 |
| | 計 | 1 | 10,000 | ----- | 2 | 20,000 | ----- | 15 | 212,450 | 85.50 | 0 | 0 | 0.00 |
| 伊 予 | 本 店 | 3 | 75,000 | 48.39 | 13 | 342,000 | 123.02 | 281 | 4,729,839 | 82.80 | 4 | 25,096 | 0.52 |
| | 本 町 | 5 | 42,000 | 84.85 | 24 | 213,000 | 267.92 | 288 | 2,890,214 | 89.87 | 1 | 8,000 | 0.27 |
| | 潮 見 | 1 | 30,000 | 750.00 | 5 | 85,000 | 122.30 | 96 | 700,307 | 90.64 | 0 | 0 | 0.00 |
| | 城 北 | 0 | 0 | ----- | 0 | 0 | ----- | 2 | 6,928 | ----- | 0 | 0 | 0.00 |
| | 松山駅前 | 2 | 15,000 | 33.33 | 10 | 218,000 | 203.74 | 188 | 1,518,881 | 94.10 | 0 | 0 | 0.00 |
| | 湊 町 | 6 | 162,500 | 706.52 | 13 | 250,400 | 162.07 | 176 | 1,640,326 | 85.04 | 0 | 0 | 0.00 |
| | 小 栗 | 3 | 48,500 | ----- | 10 | 118,500 | 164.58 | 82 | 534,977 | 94.68 | 0 | 0 | 0.00 |
| | 立 花 | 3 | 28,000 | 280.00 | 4 | 33,000 | 77.65 | 61 | 238,899 | 79.06 | 0 | 0 | 0.00 |
| | 新 立 | 1 | 5,000 | ----- | 4 | 18,000 | 257.14 | 43 | 273,850 | 74.25 | 0 | 0 | 0.00 |
| | 大 街 道 | 1 | 3,000 | 2.75 | 11 | 129,450 | 109.15 | 122 | 775,728 | 92.07 | 2 | 3,001 | 0.38 |
| | 一 万 | 4 | 16,500 | 206.25 | 5 | 17,500 | 16.03 | 101 | 815,772 | 87.44 | 0 | 0 | 0.00 |
| | 道 後 | 5 | 93,000 | 186.00 | 17 | 205,000 | 174.47 | 178 | 1,824,911 | 95.64 | 0 | 0 | 0.00 |
| | 東 野 | 1 | 3,500 | ----- | 1 | 3,500 | 17.50 | 43 | 212,324 | 91.92 | 0 | 0 | 0.00 |
| | 三 津 浜 | 1 | 11,000 | 29.73 | 14 | 362,500 | 423.48 | 216 | 1,906,241 | 89.94 | 0 | 0 | 0.00 |
| | 水産市場 | 1 | 36,000 | ----- | 1 | 36,000 | 1,440.00 | 7 | 86,876 | 85.72 | 0 | 0 | 0.00 |
| | 問 屋 町 | 3 | 8,100 | 18.00 | 16 | 169,100 | 188.94 | 171 | 1,467,403 | 87.66 | 0 | 0 | 0.00 |
| | 中央市場 | 0 | 0 | 0.00 | 1 | 2,000 | 80.00 | 39 | 329,276 | 95.63 | 0 | 0 | 0.00 |
| | 空 港 通 | 4 | 27,500 | 916.67 | 20 | 187,800 | 259.03 | 263 | 2,099,340 | 92.65 | 1 | 2,489 | 0.12 |
| | 余 戸 | 3 | 13,500 | 96.43 | 13 | 177,500 | 106.29 | 154 | 1,226,910 | 89.96 | 0 | 0 | 0.00 |
| | 味 生 | 4 | 33,800 | ----- | 7 | 61,300 | 91.49 | 63 | 348,721 | 113.26 | 0 | 0 | 0.00 |
| | 石 井 | 1 | 20,000 | ----- | 6 | 72,000 | 113.39 | 97 | 960,116 | 91.75 | 1 | 6,576 | 0.67 |
| | 椿 | 1 | 35,000 | ----- | 12 | 119,700 | 299.25 | 121 | 727,147 | 92.68 | 0 | 0 | 0.00 |
| | 久 米 | 3 | 36,000 | 144.00 | 11 | 80,200 | 45.96 | 122 | 748,469 | 78.56 | 0 | 0 | 0.00 |
| | 福 音 寺 | 0 | 0 | ----- | 10 | 94,500 | 120.38 | 96 | 807,450 | 95.67 | 0 | 0 | 0.00 |
| | 小 野 | 1 | 3,000 | ----- | 6 | 33,000 | 101.54 | 52 | 397,437 | 95.07 | 0 | 0 | 0.00 |
| | 堀 江 | 1 | 1,500 | ----- | 3 | 6,900 | 230.00 | 64 | 401,438 | 81.82 | 0 | 0 | 0.00 |
| 和 気 | 1 | 10,000 | ----- | 4 | 51,000 | 217.95 | 58 | 355,844 | 77.81 | 0 | 0 | 0.00 | |
| 森 松 | 4 | 23,000 | 460.00 | 12 | 61,500 | 74.82 | 139 | 699,507 | 87.22 | 0 | 0 | 0.00 | |
| 中 島 | 2 | 45,000 | ----- | 3 | 49,200 | 84.10 | 22 | 175,475 | 115.56 | 0 | 0 | 0.00 | |
| 北 条 | 5 | 14,400 | 1,440.00 | 18 | 149,400 | 549.26 | 175 | 1,007,732 | 88.07 | 0 | 0 | 0.00 | |
| 横 河 原 | 3 | 30,000 | ----- | 4 | 42,500 | 125.00 | 74 | 516,964 | 86.89 | 0 | 0 | 0.00 | |
| 川 内 | 2 | 84,000 | ----- | 4 | 148,000 | 120.33 | 62 | 812,259 | 103.33 | 0 | 0 | 0.00 | |
| 砥 部 | 1 | 5,000 | ----- | 10 | 130,700 | 353.24 | 96 | 546,665 | 100.48 | 1 | 1,043 | 0.20 | |

※代弁率は年度初めから当該月までの平均残高により算出したものです。

平成 28 年 8 月分

(単位：千円)

| 店 舗 名 | 保 証 承 諾 | | | | | | 保 証 債 務 残 高 | | | 代 位 弁 済 | | |
|--------|---------|---------|-------------------|-------|---------|-------------------|-------------|-----------|-------------------|---------|--------|------------|
| | 当 月 中 | | 対前年 同月比 (%) | 当 月 末 | | 対前年 同月比 (%) | 当 月 末 | | 対前年 同月比 (%) | 当 月 末 | | 代弁率 (%) |
| | 件数 | 金 額 | | 件数 | 金 額 | | 件数 | 金 額 | | 件数 | 金 額 | |
| 伊予 松 前 | 1 | 8,000 | 11.76 | 13 | 336,500 | 152.89 | 148 | 1,874,412 | 98.09 | 0 | 0 | 0.00 |
| 郡 中 | 3 | 41,500 | 109.99 | 17 | 180,500 | 132.81 | 153 | 1,366,402 | 94.31 | 0 | 0 | 0.00 |
| 上 灘 | 0 | 0 | 0.00 | 3 | 22,000 | 220.00 | 14 | 92,535 | 109.56 | 0 | 0 | 0.00 |
| 中 山 | 1 | 60,000 | ----- | 1 | 60,000 | 103.45 | 15 | 120,603 | 96.44 | 0 | 0 | 0.00 |
| 久 万 | 0 | 0 | 0.00 | 4 | 67,000 | 66.20 | 48 | 515,774 | 91.03 | 0 | 0 | 0.00 |
| 今 治 | 6 | 143,000 | 93.46 | 29 | 374,800 | 65.28 | 375 | 4,860,058 | 89.14 | 0 | 0 | 0.00 |
| 中 浜 | 5 | 49,000 | 54.14 | 24 | 250,000 | 123.76 | 151 | 1,532,559 | 98.48 | 0 | 0 | 0.00 |
| 日 吉 | 4 | 17,000 | 170.00 | 18 | 205,000 | 89.32 | 187 | 1,664,571 | 86.72 | 0 | 0 | 0.00 |
| 今 治 南 | 1 | 5,000 | 125.00 | 8 | 106,000 | 125.44 | 73 | 560,182 | 91.01 | 0 | 0 | 0.00 |
| 波 止 浜 | 1 | 13,000 | ----- | 6 | 144,000 | 230.40 | 73 | 702,175 | 95.29 | 0 | 0 | 0.00 |
| 鳥 生 | 5 | 85,000 | ----- | 15 | 141,000 | 118.99 | 110 | 742,626 | 79.83 | 0 | 0 | 0.00 |
| 桜 井 | 0 | 0 | 0.00 | 2 | 6,000 | 19.35 | 74 | 370,824 | 81.75 | 0 | 0 | 0.00 |
| 菊 間 | 0 | 0 | 0.00 | 6 | 84,000 | 289.66 | 49 | 426,777 | 100.14 | 0 | 0 | 0.00 |
| 大 島 | 2 | 57,000 | 2,850.00 | 11 | 167,500 | 452.70 | 95 | 854,596 | 91.76 | 0 | 0 | 0.00 |
| 伯 方 | 0 | 0 | ----- | 8 | 73,800 | 77.68 | 52 | 575,801 | 86.90 | 0 | 0 | 0.00 |
| 宮 浦 | 0 | 0 | ----- | 0 | 0 | 0.00 | 32 | 233,439 | 98.74 | 0 | 0 | 0.00 |
| 新 居 浜 | 9 | 90,700 | 174.42 | 38 | 543,400 | 128.77 | 412 | 5,013,486 | 79.90 | 0 | 0 | 0.00 |
| 角 野 | 2 | 32,400 | 190.59 | 13 | 130,700 | 108.46 | 166 | 1,649,812 | 90.61 | 1 | 6,684 | 0.40 |
| 新居浜東 | 1 | 2,500 | ----- | 5 | 53,500 | 58.99 | 103 | 699,292 | 90.80 | 0 | 0 | 0.00 |
| 中 萩 | 2 | 35,000 | ----- | 13 | 136,000 | 302.22 | 100 | 929,814 | 95.13 | 0 | 0 | 0.00 |
| 土 居 | 1 | 4,000 | 33.33 | 9 | 58,500 | 208.93 | 112 | 679,465 | 95.67 | 0 | 0 | 0.00 |
| 三 島 | 6 | 62,000 | 775.00 | 24 | 173,500 | 79.41 | 185 | 1,942,074 | 91.92 | 0 | 0 | 0.00 |
| 川 之 江 | 2 | 12,000 | 11.76 | 15 | 114,000 | 19.11 | 199 | 2,391,844 | 85.84 | 0 | 0 | 0.00 |
| 西 条 | 6 | 70,000 | 118.64 | 39 | 614,000 | 250.82 | 423 | 4,075,797 | 88.63 | 0 | 0 | 0.00 |
| 三 芳 | 1 | 9,000 | ----- | 10 | 145,500 | 56.00 | 75 | 762,258 | 89.18 | 0 | 0 | 0.00 |
| 壬 生 川 | 9 | 210,000 | 591.55 | 21 | 353,500 | 614.78 | 137 | 1,197,029 | 92.39 | 4 | 27,263 | 2.26 |
| 丹 原 | 1 | 5,000 | 25.00 | 2 | 25,000 | 125.00 | 33 | 182,732 | 70.27 | 0 | 0 | 0.00 |
| 小 松 | 2 | 10,000 | 41.67 | 10 | 89,700 | 164.59 | 67 | 651,522 | 93.01 | 0 | 0 | 0.00 |
| 八 幡 浜 | 4 | 302,000 | 888.24 | 23 | 585,000 | 372.61 | 223 | 2,666,221 | 94.09 | 1 | 10,317 | 0.38 |
| 大洲本町 | 2 | 23,000 | ----- | 2 | 23,000 | 489.36 | 48 | 332,101 | 85.65 | 0 | 0 | 0.00 |
| 大 洲 | 4 | 48,000 | 240.00 | 14 | 205,000 | 53.29 | 212 | 2,339,228 | 85.68 | 0 | 0 | 0.00 |
| 長 浜 | 0 | 0 | ----- | 4 | 20,000 | 38.99 | 45 | 685,505 | 89.67 | 0 | 0 | 0.00 |
| 五 十 崎 | 1 | 50,000 | ----- | 3 | 89,500 | 745.83 | 42 | 436,750 | 95.31 | 0 | 0 | 0.00 |
| 内 子 | 0 | 0 | 0.00 | 4 | 64,000 | 55.17 | 63 | 645,933 | 82.15 | 3 | 67,458 | 10.25 |
| 川 之 石 | 0 | 0 | 0.00 | 5 | 14,500 | 381.58 | 27 | 104,815 | 44.17 | 0 | 0 | 0.00 |
| 伊 方 | 0 | 0 | ----- | 0 | 0 | 0.00 | 14 | 75,636 | 76.56 | 0 | 0 | 0.00 |
| 三 机 | 0 | 0 | ----- | 0 | 0 | ----- | 1 | 5,000 | 80.00 | 0 | 0 | 0.00 |
| 三 崎 | 0 | 0 | ----- | 0 | 0 | 0.00 | 19 | 134,929 | 88.59 | 0 | 0 | 0.00 |
| 三 瓶 | 1 | 5,000 | 33.33 | 3 | 16,300 | 54.33 | 39 | 241,105 | 92.59 | 0 | 0 | 0.00 |
| 宇 和 島 | 8 | 165,000 | 127.41 | 34 | 409,150 | 160.51 | 333 | 3,512,220 | 88.33 | 2 | 688 | 0.02 |
| 追 手 | 0 | 0 | ----- | 0 | 0 | ----- | 1 | 541 | 71.00 | 0 | 0 | 0.00 |
| 卯 之 町 | 1 | 10,000 | 100.00 | 6 | 88,500 | 107.27 | 81 | 647,937 | 91.98 | 0 | 0 | 0.00 |
| 野 村 | 1 | 50,000 | 384.62 | 6 | 108,000 | 102.37 | 70 | 492,610 | 99.70 | 0 | 0 | 0.00 |
| 高 山 | 0 | 0 | ----- | 1 | 5,000 | ----- | 14 | 121,196 | 88.10 | 0 | 0 | 0.00 |
| 吉 田 | 0 | 0 | ----- | 6 | 38,700 | ----- | 45 | 297,518 | 95.34 | 1 | 4,682 | 1.56 |
| 近 永 | 1 | 12,000 | ----- | 4 | 57,000 | 52.78 | 48 | 512,297 | 95.55 | 0 | 0 | 0.00 |
| 松 丸 | 0 | 0 | ----- | 1 | 35,000 | 350.00 | 13 | 68,787 | 103.92 | 0 | 0 | 0.00 |
| 岩 松 | 0 | 0 | 0.00 | 5 | 27,000 | 24.92 | 40 | 250,642 | 90.21 | 0 | 0 | 0.00 |
| 愛 南 | 1 | 3,000 | 33.33 | 8 | 59,100 | 45.81 | 87 | 747,412 | 107.61 | 0 | 0 | 0.00 |
| 高 岡 | 0 | 0 | ----- | 0 | 0 | ----- | 1 | 72 | 15.52 | 0 | 0 | 0.00 |
| 富 田 | 4 | 83,000 | 4,368.42 | 12 | 162,000 | 383.85 | 71 | 416,430 | 95.62 | 0 | 0 | 0.00 |
| 古 川 | 1 | 10,000 | 86.96 | 9 | 82,000 | 72.12 | 119 | 542,755 | 85.84 | 1 | 3,387 | 0.61 |
| 牛 渕 | 2 | 11,000 | 366.67 | 5 | 23,500 | 87.04 | 62 | 275,346 | 98.58 | 0 | 0 | 0.00 |
| 原 町 | 1 | 10,000 | ----- | 5 | 64,500 | 243.40 | 52 | 374,836 | 106.79 | 0 | 0 | 0.00 |
| 日 高 | 0 | 0 | ----- | 2 | 18,000 | ----- | 6 | 50,695 | 107.93 | 0 | 0 | 0.00 |
| 丸 亀 | 0 | 0 | ----- | 0 | 0 | ----- | 2 | 28,867 | 61.61 | 0 | 0 | 0.00 |
| 三 津 東 | 0 | 0 | ----- | 1 | 1,500 | 37.50 | 7 | 14,917 | 123.12 | 0 | 0 | 0.00 |

※代弁率は年度初めから当該月までの平均残高により算出したものです。

| 店 舗 名 | 保 証 承 諾 | | | | | | 保 証 債 務 残 高 | | | 代 位 弁 済 | | |
|-----------------|------------|------------------|-------------------|------------|-------------------|-------------------|--------------|-------------------|-------------------|-----------|----------------|-------------|
| | 当 月 中 | | 対前年 同月比 (%) | 当 月 末 | | 対前年 同月比 (%) | 当 月 末 | | 対前年 同月比 (%) | 当 月 末 | | 代弁率 (%) |
| | 件数 | 金 額 | | 件数 | 金 額 | | 件数 | 金 額 | | 件数 | 金 額 | |
| 伊予 桑 原 | 2 | 10,000 | ----- | 6 | 114,000 | 6,000.00 | 50 | 404,044 | 129.21 | 1 | 2,920 | 0.75 |
| 観 音 寺 | 0 | 0 | ----- | 0 | 0 | ----- | 1 | 21,410 | 81.87 | 0 | 0 | 0.00 |
| 大 西 | 0 | 0 | ----- | 4 | 23,000 | 69.70 | 51 | 345,175 | 96.31 | 0 | 0 | 0.00 |
| 計 | 181 | 2,771,900 | 167.86 | 829 | 10,656,800 | 125.71 | 9,300 | 85,245,610 | 89.51 | 24 | 169,604 | 0.20 |
| 四国 松 山 | 1 | 5,000 | 21.74 | 6 | 80,000 | 126.98 | 36 | 304,149 | 70.01 | 0 | 0 | 0.00 |
| 松山本町 | 1 | 15,000 | ----- | 1 | 15,000 | 150.00 | 16 | 139,594 | 86.47 | 0 | 0 | 0.00 |
| 松 山 南 | 0 | 0 | 0.00 | 3 | 112,000 | 224.00 | 34 | 296,080 | 108.96 | 0 | 0 | 0.00 |
| 今 治 | 0 | 0 | ----- | 4 | 38,000 | 253.33 | 36 | 530,856 | 73.97 | 0 | 0 | 0.00 |
| 八 幡 浜 | 0 | 0 | 0.00 | 5 | 82,000 | 87.23 | 33 | 338,098 | 112.53 | 0 | 0 | 0.00 |
| 宇 和 島 | 1 | 2,000 | 100.00 | 2 | 67,000 | 188.73 | 45 | 332,802 | 58.32 | 0 | 0 | 0.00 |
| 御 荘 | 0 | 0 | ----- | 0 | 0 | ----- | 2 | 4,240 | 49.42 | 0 | 0 | 0.00 |
| 松 山 西 | 0 | 0 | ----- | 1 | 50,000 | 100.00 | 27 | 283,820 | 86.53 | 0 | 0 | 0.00 |
| 四国中央 | 0 | 0 | ----- | 0 | 0 | ----- | 8 | 50,774 | 75.61 | 0 | 0 | 0.00 |
| 計 | 3 | 22,000 | 32.35 | 22 | 444,000 | 139.84 | 237 | 2,280,413 | 79.73 | 0 | 0 | 0.00 |
| 百十四 松 山 | 1 | 1,000 | 3.92 | 7 | 200,500 | 104.16 | 100 | 1,093,874 | 107.69 | 0 | 0 | 0.00 |
| 新 居 浜 | 0 | 0 | ----- | 4 | 39,000 | 130.00 | 52 | 548,072 | 84.15 | 0 | 0 | 0.00 |
| 三 島 | 3 | 32,800 | ----- | 7 | 60,800 | ----- | 33 | 226,455 | 73.01 | 0 | 0 | 0.00 |
| 今 治 | 0 | 0 | 0.00 | 4 | 108,000 | 415.38 | 51 | 519,743 | 89.63 | 0 | 0 | 0.00 |
| 西 条 | 1 | 5,000 | 100.00 | 2 | 10,000 | 72.73 | 87 | 309,690 | 60.70 | 1 | 1,020 | 0.30 |
| 計 | 5 | 38,800 | 72.52 | 24 | 418,300 | 159.50 | 323 | 2,697,834 | 87.85 | 1 | 1,020 | 0.04 |
| 阿波 松 山 | 0 | 0 | ----- | 1 | 8,000 | 19.05 | 51 | 473,370 | 83.12 | 0 | 0 | 0.00 |
| 池 田 | 0 | 0 | ----- | 0 | 0 | ----- | 1 | 9,423 | 68.51 | 0 | 0 | 0.00 |
| 藍 住 | 0 | 0 | ----- | 0 | 0 | ----- | 2 | 29,140 | 83.50 | 0 | 0 | 0.00 |
| 鳴 門 | 0 | 0 | ----- | 0 | 0 | ----- | 1 | 31,456 | 112.73 | 0 | 0 | 0.00 |
| 計 | 0 | 0 | ----- | 1 | 8,000 | 19.05 | 55 | 543,389 | 84.10 | 0 | 0 | 0.00 |
| 広島 松 山 | 4 | 80,000 | 26.67 | 17 | 307,000 | 46.48 | 165 | 1,699,508 | 91.08 | 0 | 0 | 0.00 |
| 今 治 | 2 | 60,000 | 230.77 | 17 | 153,500 | 47.48 | 153 | 1,236,108 | 70.26 | 0 | 0 | 0.00 |
| 伊予西条 | 3 | 15,500 | 44.93 | 8 | 53,500 | 38.21 | 114 | 615,317 | 68.70 | 0 | 0 | 0.00 |
| 新 居 浜 | 0 | 0 | ----- | 3 | 35,500 | 28.35 | 78 | 1,002,317 | 88.91 | 0 | 0 | 0.00 |
| 三 島 | 2 | 2,500 | 500.00 | 14 | 130,800 | 56.97 | 108 | 739,846 | 83.81 | 0 | 0 | 0.00 |
| 川 之 江 | 0 | 0 | 0.00 | 2 | 7,000 | 6.33 | 42 | 291,903 | 45.05 | 0 | 0 | 0.00 |
| 因 島 | 0 | 0 | ----- | 1 | 8,000 | ----- | 5 | 167,492 | 67.05 | 0 | 0 | 0.00 |
| 木 江 | 0 | 0 | ----- | 0 | 0 | ----- | 1 | 6,660 | 76.87 | 0 | 0 | 0.00 |
| 計 | 11 | 158,000 | 41.47 | 62 | 695,300 | 43.75 | 666 | 5,759,151 | 77.33 | 0 | 0 | 0.00 |
| 中国 川 之 江 | 0 | 0 | ----- | 0 | 0 | ----- | 24 | 263,883 | 49.03 | 0 | 0 | 0.00 |
| 丸 亀 | 0 | 0 | ----- | 0 | 0 | ----- | 2 | 20,817 | 59.78 | 0 | 0 | 0.00 |
| 計 | 0 | 0 | ----- | 0 | 0 | ----- | 26 | 284,700 | 49.68 | 0 | 0 | 0.00 |
| 山口 松 山 | 2 | 39,000 | ----- | 5 | 80,500 | 57.50 | 44 | 792,987 | 87.37 | 0 | 0 | 0.00 |
| 今 治 | 0 | 0 | ----- | 0 | 0 | ----- | 7 | 90,729 | 67.79 | 0 | 0 | 0.00 |
| 尾 道 | 0 | 0 | ----- | 0 | 0 | 0.00 | 1 | 7,662 | 73.22 | 0 | 0 | 0.00 |
| 計 | 2 | 39,000 | ----- | 5 | 80,500 | 53.67 | 52 | 891,378 | 84.74 | 0 | 0 | 0.00 |
| 西日本 広 島 | 0 | 0 | ----- | 0 | 0 | ----- | 2 | 8,951 | 97.05 | 0 | 0 | 0.00 |
| 計 | 0 | 0 | ----- | 0 | 0 | ----- | 2 | 8,951 | 59.20 | 0 | 0 | 0.00 |
| 愛媛 本 店 | 9 | 51,500 | 18.80 | 52 | 579,800 | 33.87 | 529 | 5,922,523 | 81.90 | 0 | 0 | 0.00 |
| 中央市場 | 0 | 0 | ----- | 0 | 0 | ----- | 7 | 36,054 | 85.17 | 0 | 0 | 0.00 |
| 水産市場 | 0 | 0 | ----- | 1 | 3,000 | 13.33 | 12 | 90,744 | 113.53 | 0 | 0 | 0.00 |
| 未 広 町 | 2 | 5,500 | 61.11 | 19 | 60,200 | 35.85 | 168 | 742,655 | 83.75 | 0 | 0 | 0.00 |
| 大 街 道 | 10 | 98,500 | 139.52 | 32 | 207,500 | 192.55 | 207 | 1,196,277 | 110.78 | 0 | 0 | 0.00 |
| 道 後 | 2 | 7,000 | ----- | 10 | 48,300 | 166.55 | 119 | 1,014,503 | 86.07 | 0 | 0 | 0.00 |

※代弁率は年度初めから当該月までの平均残高により算出したものです。

平成 28 年 8 月分

(単位：千円)

| 店 舗 名 | 保 証 承 諾 | | | | | | 保 証 債 務 残 高 | | | 代 位 弁 済 | | |
|--------|---------|---------|-------------------|-------|---------|-------------------|-------------|-----------|-------------------|---------|--------|------------|
| | 当 月 中 | | 対前年 同月比 (%) | 当 月 末 | | 対前年 同月比 (%) | 当 月 末 | | 対前年 同月比 (%) | 当 月 末 | | 代弁率 (%) |
| | 件数 | 金 額 | | 件数 | 金 額 | | 件数 | 金 額 | | 件数 | 金 額 | |
| 愛媛 本 町 | 3 | 19,500 | 81.93 | 15 | 169,000 | 58.16 | 145 | 911,813 | 93.27 | 0 | 0 | 0.00 |
| 三 津 浜 | 1 | 1,500 | 5.00 | 11 | 184,000 | 200.44 | 150 | 976,854 | 83.55 | 0 | 0 | 0.00 |
| 立 花 | 4 | 12,000 | 25.10 | 18 | 284,500 | 218.34 | 115 | 751,070 | 121.54 | 0 | 0 | 0.00 |
| 久 米 | 3 | 41,000 | 186.36 | 26 | 231,000 | 344.78 | 133 | 1,091,088 | 116.07 | 2 | 6,585 | 0.61 |
| 余 戸 | 0 | 0 | 0.00 | 28 | 441,400 | 388.90 | 114 | 1,014,637 | 101.50 | 0 | 0 | 0.00 |
| 鴨 川 | 0 | 0 | 0.00 | 8 | 102,500 | 46.80 | 143 | 935,084 | 84.20 | 2 | 1,853 | 0.19 |
| 中 央 通 | 1 | 15,000 | 120.00 | 12 | 139,800 | 238.97 | 84 | 563,816 | 102.56 | 0 | 0 | 0.00 |
| 古 川 | 2 | 53,000 | 110.99 | 20 | 263,000 | 256.71 | 143 | 777,734 | 95.92 | 1 | 1,470 | 0.19 |
| 桑 原 | 2 | 3,000 | 29.13 | 9 | 54,400 | 274.75 | 80 | 315,628 | 85.93 | 1 | 1,008 | 0.33 |
| 森 松 | 2 | 12,500 | 38.46 | 18 | 136,000 | 70.83 | 198 | 1,452,127 | 98.96 | 0 | 0 | 0.00 |
| 空 港 通 | 0 | 0 | 0.00 | 16 | 66,300 | 35.93 | 152 | 711,018 | 95.11 | 0 | 0 | 0.00 |
| 石 井 | 2 | 4,000 | 7.41 | 20 | 257,700 | 141.52 | 189 | 1,337,961 | 102.52 | 0 | 0 | 0.00 |
| 雄 郡 | 2 | 5,000 | ----- | 12 | 159,500 | 221.53 | 90 | 594,351 | 102.58 | 0 | 0 | 0.00 |
| 重 信 | 5 | 22,500 | 40.18 | 14 | 124,000 | 130.94 | 97 | 417,305 | 98.92 | 0 | 0 | 0.00 |
| 郡 中 | 2 | 2,700 | 8.44 | 5 | 24,200 | 15.49 | 90 | 662,039 | 70.81 | 1 | 415 | 0.05 |
| 久 万 | 0 | 0 | 0.00 | 7 | 23,000 | 74.22 | 30 | 129,553 | 98.14 | 0 | 0 | 0.00 |
| 北 条 | 5 | 9,100 | ----- | 16 | 85,460 | 251.35 | 122 | 623,910 | 105.36 | 0 | 0 | 0.00 |
| 川 之 江 | 2 | 11,150 | 278.75 | 15 | 245,150 | 120.29 | 105 | 858,914 | 96.08 | 0 | 0 | 0.00 |
| 三 島 | 1 | 3,000 | 42.86 | 7 | 57,000 | 92.68 | 91 | 475,072 | 84.39 | 1 | 13,238 | 2.73 |
| 新 居 浜 | 7 | 100,700 | 51.12 | 18 | 174,700 | 44.97 | 177 | 1,646,127 | 100.40 | 0 | 0 | 0.00 |
| 新居浜東 | 1 | 1,500 | 18.75 | 10 | 20,700 | 24.35 | 92 | 583,681 | 91.60 | 0 | 0 | 0.00 |
| 泉 川 | 4 | 46,000 | 153.33 | 18 | 164,500 | 137.66 | 88 | 448,437 | 110.39 | 1 | 791 | 0.18 |
| 西 条 | 3 | 4,500 | 5.44 | 27 | 158,500 | 32.57 | 215 | 1,537,067 | 100.96 | 0 | 0 | 0.00 |
| 氷 見 | 1 | 9,000 | ----- | 5 | 39,000 | 326.36 | 50 | 161,175 | 97.37 | 0 | 0 | 0.00 |
| 壬 生 川 | 1 | 500 | ----- | 19 | 194,800 | 1,679.31 | 79 | 404,300 | 100.59 | 0 | 0 | 0.00 |
| 丹 原 | 2 | 11,000 | 110.00 | 12 | 56,950 | 102.61 | 72 | 312,333 | 109.59 | 0 | 0 | 0.00 |
| 今 治 | 3 | 16,000 | 69.57 | 24 | 158,300 | 49.55 | 234 | 1,983,226 | 90.70 | 0 | 0 | 0.00 |
| 旭 町 | 2 | 76,000 | 1,688.89 | 17 | 225,580 | 90.89 | 132 | 829,071 | 100.46 | 0 | 0 | 0.00 |
| 波 止 浜 | 5 | 19,000 | 126.67 | 14 | 63,000 | 63.64 | 101 | 801,115 | 84.53 | 0 | 0 | 0.00 |
| 伯 方 | 2 | 6,000 | 120.00 | 8 | 21,500 | 40.57 | 86 | 511,287 | 105.38 | 0 | 0 | 0.00 |
| 弓 削 | 0 | 0 | 0.00 | 3 | 15,500 | 93.94 | 33 | 215,586 | 109.77 | 0 | 0 | 0.00 |
| 菊 間 | 0 | 0 | 0.00 | 3 | 14,360 | 52.41 | 22 | 68,275 | 79.24 | 0 | 0 | 0.00 |
| 吉 海 | 0 | 0 | 0.00 | 3 | 16,000 | 25.85 | 34 | 133,892 | 85.85 | 0 | 0 | 0.00 |
| 長 浜 | 1 | 3,000 | 375.00 | 6 | 18,400 | 557.58 | 41 | 188,140 | 96.13 | 0 | 0 | 0.00 |
| 内 子 | 0 | 0 | 0.00 | 8 | 84,000 | 68.02 | 78 | 708,263 | 103.68 | 1 | 7,326 | 1.05 |
| 大 洲 | 6 | 17,000 | 242.86 | 20 | 164,000 | 167.01 | 144 | 808,947 | 95.21 | 0 | 0 | 0.00 |
| 八 幡 浜 | 0 | 0 | 0.00 | 13 | 98,000 | 42.22 | 137 | 971,009 | 98.67 | 0 | 0 | 0.00 |
| 三 瓶 | 3 | 100,000 | 109.29 | 6 | 133,500 | 64.68 | 36 | 442,555 | 116.55 | 0 | 0 | 0.00 |
| 川 之 石 | 2 | 21,500 | 716.67 | 4 | 76,500 | 124.39 | 37 | 179,756 | 93.44 | 0 | 0 | 0.00 |
| 野 村 | 0 | 0 | 0.00 | 1 | 5,000 | 25.00 | 32 | 195,135 | 102.32 | 0 | 0 | 0.00 |
| 卯 之 町 | 1 | 50,000 | 44.44 | 16 | 245,000 | 183.52 | 86 | 714,022 | 120.74 | 0 | 0 | 0.00 |
| 宇 和 島 | 7 | 21,700 | 48.76 | 25 | 248,700 | 74.68 | 187 | 1,793,688 | 106.05 | 1 | 8,118 | 0.44 |
| 近 永 | 1 | 80,000 | 133.33 | 10 | 144,200 | 138.65 | 66 | 539,688 | 101.56 | 0 | 0 | 0.00 |
| 吉 田 | 1 | 2,000 | 16.67 | 8 | 30,900 | 131.49 | 55 | 187,066 | 94.61 | 1 | 5,662 | 2.91 |
| 岩 松 | 2 | 5,000 | 200.00 | 6 | 22,500 | 150.00 | 41 | 92,082 | 85.22 | 1 | 3,541 | 3.67 |
| 城 辺 | 3 | 15,100 | 377.50 | 8 | 23,900 | 48.78 | 50 | 269,962 | 78.19 | 0 | 0 | 0.00 |
| 宇和島南 | 0 | 0 | 0.00 | 6 | 24,000 | 53.22 | 71 | 242,033 | 89.44 | 3 | 28,096 | 11.13 |
| 見 奈 良 | 4 | 12,000 | 42.86 | 12 | 55,500 | 129.07 | 64 | 366,986 | 95.80 | 3 | 35,392 | 9.48 |
| 今 治 東 | 0 | 0 | 0.00 | 5 | 25,200 | 34.47 | 62 | 272,344 | 97.55 | 0 | 0 | 0.00 |
| 湯 築 | 1 | 2,000 | 25.00 | 4 | 12,000 | 150.00 | 31 | 96,013 | 97.75 | 0 | 0 | 0.00 |
| 松山駅前 | 0 | 0 | 0.00 | 7 | 41,300 | 198.56 | 63 | 181,797 | 86.88 | 0 | 0 | 0.00 |
| 味 生 | 1 | 2,000 | ----- | 5 | 42,900 | 112.30 | 59 | 161,786 | 104.30 | 0 | 0 | 0.00 |
| 松 末 | 1 | 600 | 23.08 | 6 | 12,100 | 78.57 | 74 | 289,673 | 99.64 | 0 | 0 | 0.00 |
| 中 萩 | 0 | 0 | ----- | 12 | 61,200 | 177.39 | 73 | 239,876 | 94.17 | 0 | 0 | 0.00 |
| 日 高 | 1 | 4,500 | 18.75 | 6 | 25,300 | 38.33 | 91 | 410,520 | 99.35 | 0 | 0 | 0.00 |
| 三津浜東 | 0 | 0 | 0.00 | 1 | 3,000 | 14.93 | 27 | 63,804 | 85.66 | 0 | 0 | 0.00 |
| 金 生 | 3 | 17,000 | 31.84 | 8 | 47,000 | 58.24 | 62 | 239,657 | 67.11 | 0 | 0 | 0.00 |

※代弁率は年度初めから当該月までの平均残高により算出したものです。

平成 28 年 8 月分

(単位：千円)

| 店 舗 名 | 保 証 承 諾 | | | | | | 保 証 債 務 残 高 | | | 代 位 弁 済 | | |
|----------|---------|-----------|-------------------|-------|-----------|-------------------|-------------|------------|-------------------|---------|---------|------------|
| | 当 月 中 | | 対前年 同月比 (%) | 当 月 末 | | 対前年 同月比 (%) | 当 月 末 | | 対前年 同月比 (%) | 当 月 末 | | 代弁率 (%) |
| | 件数 | 金 額 | | 件数 | 金 額 | | 件数 | 金 額 | | 件数 | 金 額 | |
| 愛媛 中之庄 | 2 | 23,400 | ----- | 4 | 33,400 | 115.97 | 46 | 238,958 | 96.87 | 0 | 0 | 0.00 |
| 飯 岡 | 1 | 3,000 | 200.00 | 7 | 34,200 | 313.76 | 39 | 150,226 | 129.66 | 0 | 0 | 0.00 |
| 川 内 | 0 | 0 | 0.00 | 7 | 40,500 | 30.00 | 66 | 430,059 | 99.19 | 0 | 0 | 0.00 |
| 桜 井 | 0 | 0 | 0.00 | 8 | 36,200 | 81.18 | 58 | 228,173 | 84.63 | 2 | 24,381 | 10.21 |
| 松 前 | 2 | 4,000 | 7.69 | 12 | 63,000 | 69.23 | 84 | 575,477 | 118.48 | 0 | 0 | 0.00 |
| 姫 原 | 2 | 2,000 | 40.00 | 7 | 24,000 | 480.00 | 18 | 40,056 | 172.51 | 0 | 0 | 0.00 |
| 東 京 | 0 | 0 | ----- | 0 | 0 | ----- | 1 | 3,300 | 64.71 | 0 | 0 | 0.00 |
| 土 居 | 2 | 36,000 | ----- | 5 | 43,000 | 64.95 | 58 | 414,722 | 97.63 | 0 | 0 | 0.00 |
| 砥 部 | 3 | 21,800 | 167.69 | 7 | 41,600 | 202.93 | 61 | 419,823 | 103.07 | 0 | 0 | 0.00 |
| 来 住 | 4 | 50,500 | 306.06 | 11 | 106,500 | 123.12 | 89 | 491,358 | 95.89 | 0 | 0 | 0.00 |
| 大 阪 | 0 | 0 | ----- | 1 | 30,000 | ----- | 1 | 29,284 | ----- | 0 | 0 | 0.00 |
| 計 | 145 | 1,161,750 | 56.04 | 844 | 7,366,600 | 85.02 | 6,916 | 45,914,535 | 95.12 | 21 | 137,877 | 0.29 |
| 高知 松 山 | 5 | 49,417 | ----- | 9 | 96,917 | 1,938.34 | 28 | 271,970 | 97.04 | 0 | 0 | 0.00 |
| 今 治 | 0 | 0 | 0.00 | 1 | 2,000 | 4.88 | 33 | 149,997 | 48.54 | 0 | 0 | 0.00 |
| 新 居 浜 | 2 | 19,000 | 1,266.67 | 6 | 65,000 | 265.31 | 53 | 343,497 | 80.61 | 0 | 0 | 0.00 |
| 八 幡 浜 | 1 | 10,000 | 125.00 | 2 | 18,500 | 231.25 | 24 | 171,526 | 94.87 | 0 | 0 | 0.00 |
| 宇 和 島 | 1 | 5,000 | 50.00 | 7 | 49,500 | 67.81 | 43 | 198,729 | 127.04 | 0 | 0 | 0.00 |
| 城 辺 | 1 | 10,000 | 62.50 | 5 | 74,000 | 296.00 | 29 | 154,071 | 117.68 | 0 | 0 | 0.00 |
| 計 | 10 | 93,417 | 142.62 | 30 | 305,917 | 173.32 | 210 | 1,289,790 | 86.94 | 0 | 0 | 0.00 |
| 徳島 松 山 | 0 | 0 | ----- | 2 | 23,000 | 153.33 | 29 | 235,365 | 69.28 | 0 | 0 | 0.00 |
| 今 治 | 4 | 18,000 | 36.00 | 14 | 77,000 | 41.62 | 88 | 498,722 | 85.81 | 0 | 0 | 0.00 |
| 計 | 4 | 18,000 | 36.00 | 16 | 100,000 | 50.00 | 117 | 734,087 | 79.71 | 0 | 0 | 0.00 |
| 香川 松 山 | 1 | 6,000 | ----- | 6 | 79,200 | 41.04 | 94 | 911,228 | 88.64 | 1 | 2,064 | 0.22 |
| 松 山 西 | 0 | 0 | 0.00 | 4 | 113,000 | 538.10 | 62 | 526,529 | 79.07 | 0 | 0 | 0.00 |
| 今 治 | 2 | 8,000 | 114.29 | 7 | 49,000 | 97.61 | 114 | 841,592 | 88.02 | 0 | 0 | 0.00 |
| 西 条 | 1 | 10,000 | ----- | 1 | 10,000 | 7.30 | 70 | 501,911 | 79.39 | 0 | 0 | 0.00 |
| 新 居 浜 | 2 | 20,000 | ----- | 4 | 23,000 | 45.10 | 79 | 841,602 | 76.42 | 1 | 612 | 0.07 |
| 三 島 | 0 | 0 | ----- | 2 | 15,000 | 125.00 | 56 | 324,560 | 78.99 | 0 | 0 | 0.00 |
| 川 之 江 | 1 | 3,000 | ----- | 7 | 43,000 | 34.40 | 79 | 945,426 | 86.14 | 0 | 0 | 0.00 |
| 大 洲 | 1 | 8,000 | ----- | 4 | 35,000 | 120.69 | 38 | 199,407 | 90.21 | 0 | 0 | 0.00 |
| 八 幡 浜 | 0 | 0 | ----- | 2 | 23,000 | 92.00 | 36 | 132,008 | 75.19 | 0 | 0 | 0.00 |
| 宇 和 島 | 2 | 12,000 | 240.00 | 8 | 107,000 | 268.84 | 71 | 424,082 | 87.64 | 0 | 0 | 0.00 |
| 岩 松 | 2 | 23,000 | ----- | 5 | 71,000 | 443.75 | 20 | 181,783 | 100.91 | 0 | 0 | 0.00 |
| 計 | 12 | 90,000 | 529.41 | 50 | 568,200 | 81.29 | 719 | 5,830,129 | 83.86 | 2 | 2,676 | 0.04 |
| もみじ 因島田熊 | 0 | 0 | ----- | 0 | 0 | ----- | 2 | 900 | 10.59 | 0 | 0 | 0.00 |
| 因 島 | 1 | 5,000 | ----- | 1 | 5,000 | ----- | 1 | 2,950 | ----- | 0 | 0 | 0.00 |
| 計 | 1 | 5,000 | ----- | 1 | 5,000 | ----- | 3 | 3,850 | 45.30 | 0 | 0 | 0.00 |
| 愛媛信用 本 店 | 3 | 8,500 | 11.49 | 18 | 69,000 | 51.11 | 176 | 689,352 | 74.69 | 1 | 6,618 | 0.95 |
| 城 東 | 1 | 3,000 | 42.86 | 4 | 39,500 | 70.16 | 58 | 193,775 | 69.07 | 0 | 0 | 0.00 |
| 松山本町 | 3 | 13,500 | 79.41 | 10 | 57,860 | 146.85 | 77 | 305,741 | 96.75 | 1 | 1,741 | 0.59 |
| 道 後 | 0 | 0 | ----- | 10 | 41,500 | 202.44 | 63 | 250,686 | 96.37 | 0 | 0 | 0.00 |
| 東環東本 | 1 | 3,000 | 120.00 | 3 | 5,000 | 33.33 | 84 | 324,344 | 84.69 | 2 | 10,719 | 3.12 |
| 久 米 | 3 | 32,000 | 133.06 | 24 | 196,600 | 186.79 | 110 | 556,154 | 111.81 | 0 | 0 | 0.00 |
| 潮 見 | 1 | 1,500 | ----- | 7 | 63,060 | 108.35 | 78 | 391,343 | 93.60 | 1 | 1,081 | 0.28 |
| 余 戸 | 0 | 0 | ----- | 4 | 37,000 | 1,850.00 | 37 | 256,033 | 113.68 | 0 | 0 | 0.00 |
| 湊 町 | 0 | 0 | ----- | 0 | 0 | ----- | 2 | 572 | 65.60 | 0 | 0 | 0.00 |
| 中 央 通 | 2 | 3,000 | 120.00 | 5 | 22,000 | 114.58 | 38 | 129,639 | 104.44 | 0 | 0 | 0.00 |
| 石 井 | 1 | 20,000 | 142.86 | 14 | 88,100 | 70.03 | 142 | 782,225 | 93.18 | 0 | 0 | 0.00 |
| 平 井 | 0 | 0 | 0.00 | 6 | 32,500 | 64.61 | 71 | 281,476 | 97.13 | 0 | 0 | 0.00 |
| 齊 院 | 1 | 1,500 | 150.00 | 4 | 18,500 | 105.71 | 49 | 95,585 | 93.90 | 0 | 0 | 0.00 |
| 土 居 田 | 2 | 6,000 | 41.38 | 9 | 64,700 | 122.08 | 66 | 198,954 | 105.71 | 0 | 0 | 0.00 |
| 立 花 | 0 | 0 | 0.00 | 7 | 23,910 | 122.62 | 53 | 244,845 | 92.80 | 0 | 0 | 0.00 |

※代弁率は年度初めから当該月までの平均残高により算出したものです。

平成 28 年 8 月分

(単位：千円)

| 店 舗 名 | 保 証 承 諾 | | | | | | 保 証 債 務 残 高 | | | 代 位 弁 済 | | |
|----------|---------|---------|-------------------|-------|-----------|-------------------|-------------|------------|-------------------|---------|--------|------------|
| | 当 月 中 | | 対前年 同月比 (%) | 当 月 末 | | 対前年 同月比 (%) | 当 月 末 | | 対前年 同月比 (%) | 当 月 末 | | 代弁率 (%) |
| | 件数 | 金 額 | | 件数 | 金 額 | | 件数 | 金 額 | | 件数 | 金 額 | |
| 愛媛信用 砥 部 | 5 | 20,000 | 250.00 | 15 | 87,200 | 302.78 | 87 | 334,041 | 98.48 | 0 | 0 | 0.00 |
| 横 河 原 | 1 | 1,200 | 1.59 | 6 | 14,000 | 18.28 | 33 | 89,841 | 63.63 | 0 | 0 | 0.00 |
| 久 万 | 1 | 5,000 | 166.67 | 4 | 11,500 | 191.67 | 23 | 140,951 | 100.65 | 0 | 0 | 0.00 |
| 今 治 | 6 | 31,800 | 41.30 | 42 | 232,950 | 94.50 | 215 | 1,213,898 | 103.27 | 0 | 0 | 0.00 |
| 本 町 | 0 | 0 | ----- | 0 | 0 | 0.00 | 1 | 315 | 70.47 | 0 | 0 | 0.00 |
| 常 盤 町 | 2 | 21,500 | 46.74 | 11 | 43,000 | 39.45 | 97 | 291,159 | 88.53 | 0 | 0 | 0.00 |
| 鳥 浜 | 4 | 30,600 | 153.00 | 8 | 80,600 | 322.40 | 54 | 324,179 | 110.87 | 0 | 0 | 0.00 |
| 波 止 浜 | 3 | 59,000 | ----- | 11 | 86,300 | 278.39 | 70 | 578,414 | 81.20 | 0 | 0 | 0.00 |
| 喜 田 村 | 2 | 5,700 | 16.86 | 10 | 60,700 | 75.12 | 99 | 365,910 | 101.93 | 1 | 1,128 | 0.30 |
| 壬 生 川 | 0 | 0 | 0.00 | 6 | 27,000 | 38.03 | 95 | 390,085 | 83.49 | 0 | 0 | 0.00 |
| 丹 原 | 1 | 5,000 | 100.00 | 5 | 26,000 | 520.00 | 33 | 129,955 | 91.76 | 0 | 0 | 0.00 |
| 菊 間 | 0 | 0 | 0.00 | 4 | 13,500 | 46.55 | 22 | 62,144 | 121.83 | 0 | 0 | 0.00 |
| 大 西 | 2 | 3,000 | 75.00 | 6 | 29,000 | 226.56 | 51 | 216,005 | 82.46 | 0 | 0 | 0.00 |
| 八 幡 浜 | 2 | 35,000 | 327.10 | 12 | 88,500 | 55.07 | 90 | 554,095 | 106.12 | 2 | 1,164 | 0.22 |
| 江 戸 岡 | 0 | 0 | ----- | 2 | 22,000 | 86.27 | 9 | 16,452 | 19.03 | 0 | 0 | 0.00 |
| 大 洲 | 1 | 1,000 | 15.38 | 5 | 23,000 | 353.85 | 38 | 247,168 | 86.50 | 0 | 0 | 0.00 |
| 野 村 | 2 | 15,000 | 250.00 | 4 | 29,500 | 78.04 | 21 | 101,853 | 105.63 | 0 | 0 | 0.00 |
| 宮 西 | 0 | 0 | 0.00 | 7 | 32,800 | 328.00 | 37 | 120,364 | 103.22 | 0 | 0 | 0.00 |
| 今治立花 | 3 | 10,500 | 420.00 | 10 | 37,000 | 238.71 | 60 | 138,387 | 104.56 | 0 | 0 | 0.00 |
| 朝 生 田 | 3 | 7,700 | 385.00 | 9 | 46,200 | 116.96 | 60 | 189,455 | 88.73 | 0 | 0 | 0.00 |
| 川 内 | 3 | 8,000 | 160.00 | 10 | 67,330 | 94.83 | 26 | 163,571 | 104.02 | 1 | 2,303 | 1.59 |
| とべ中央 | 1 | 1,200 | 60.00 | 16 | 98,450 | 327.08 | 89 | 316,814 | 109.82 | 0 | 0 | 0.00 |
| 垣 生 | 5 | 38,500 | ----- | 12 | 121,700 | 180.56 | 73 | 348,786 | 107.20 | 0 | 0 | 0.00 |
| 雄 郡 | 2 | 6,600 | 41.25 | 11 | 49,900 | 140.56 | 94 | 312,608 | 196.99 | 0 | 0 | 0.00 |
| 和 泉 | 4 | 11,300 | 161.43 | 13 | 70,000 | 100.36 | 85 | 280,255 | 94.75 | 0 | 0 | 0.00 |
| 港 南 | 0 | 0 | ----- | 4 | 30,400 | 95.30 | 39 | 186,415 | 102.30 | 0 | 0 | 0.00 |
| 郡 中 | 2 | 5,000 | 43.48 | 7 | 26,200 | 80.37 | 60 | 151,900 | 97.13 | 0 | 0 | 0.00 |
| 松 前 | 2 | 2,000 | 12.27 | 7 | 28,000 | 161.85 | 31 | 135,571 | 75.01 | 0 | 0 | 0.00 |
| 北 条 | 2 | 8,000 | ----- | 5 | 14,500 | 131.82 | 40 | 80,875 | 79.89 | 0 | 0 | 0.00 |
| 溝 辺 | 3 | 17,000 | 309.09 | 13 | 63,600 | 111.19 | 73 | 262,068 | 110.48 | 0 | 0 | 0.00 |
| 三 津 浜 | 1 | 2,000 | 50.00 | 9 | 33,400 | 303.64 | 85 | 244,468 | 159.32 | 1 | 1,440 | 0.58 |
| 味 生 | 1 | 1,500 | ----- | 5 | 20,000 | 666.67 | 35 | 133,926 | 143.36 | 0 | 0 | 0.00 |
| 西 条 | 3 | 10,500 | 150.00 | 7 | 52,500 | 145.83 | 105 | 565,164 | 92.48 | 0 | 0 | 0.00 |
| 新 居 浜 | 0 | 0 | 0.00 | 17 | 82,150 | 136.92 | 122 | 408,522 | 100.24 | 0 | 0 | 0.00 |
| き し | 4 | 10,000 | 76.92 | 12 | 33,600 | 74.17 | 91 | 308,321 | 106.83 | 0 | 0 | 0.00 |
| 中 菟 | 2 | 4,000 | 48.78 | 8 | 39,500 | 93.38 | 67 | 197,472 | 103.13 | 0 | 0 | 0.00 |
| 三 島 | 0 | 0 | 0.00 | 3 | 6,500 | 18.06 | 21 | 112,102 | 104.29 | 0 | 0 | 0.00 |
| 川 之 江 | 3 | 9,500 | 190.00 | 12 | 44,000 | 154.39 | 24 | 76,626 | 119.96 | 0 | 0 | 0.00 |
| 計 | 94 | 479,100 | 77.56 | 473 | 2,631,710 | 106.66 | 3,459 | 14,490,858 | 94.69 | 10 | 26,194 | 0.18 |
| 川之江 本 店 | 2 | 10,000 | ----- | 3 | 20,000 | 266.67 | 28 | 163,216 | 87.40 | 0 | 0 | 0.00 |
| 上 分 | 2 | 4,000 | 80.00 | 7 | 107,500 | 1,075.00 | 30 | 183,424 | 124.11 | 0 | 0 | 0.00 |
| 三 島 | 0 | 0 | ----- | 1 | 5,000 | 31.25 | 19 | 62,605 | 74.03 | 0 | 0 | 0.00 |
| 南 | 0 | 0 | 0.00 | 3 | 22,000 | 115.79 | 34 | 237,936 | 94.74 | 0 | 0 | 0.00 |
| 東 | 0 | 0 | ----- | 3 | 17,000 | 188.89 | 19 | 74,590 | 71.84 | 0 | 0 | 0.00 |
| 西 | 1 | 5,000 | 125.00 | 2 | 11,000 | 73.33 | 27 | 115,536 | 62.05 | 0 | 0 | 0.00 |
| 計 | 5 | 19,000 | 158.33 | 19 | 182,500 | 238.56 | 157 | 837,306 | 87.19 | 0 | 0 | 0.00 |
| 東予信用 本 店 | 0 | 0 | 0.00 | 10 | 36,200 | 47.95 | 62 | 227,015 | 99.69 | 0 | 0 | 0.00 |
| 泉 川 | 2 | 5,000 | 37.04 | 3 | 17,000 | 50.00 | 35 | 121,417 | 87.63 | 0 | 0 | 0.00 |
| 川 東 | 1 | 12,000 | 85.71 | 6 | 40,200 | 126.42 | 46 | 271,521 | 89.08 | 0 | 0 | 0.00 |
| 三 島 | 1 | 3,000 | 50.00 | 4 | 19,900 | 165.83 | 29 | 105,497 | 87.94 | 0 | 0 | 0.00 |
| 松 柏 | 0 | 0 | ----- | 0 | 0 | 0.00 | 14 | 26,615 | 92.52 | 0 | 0 | 0.00 |
| 寒 川 | 0 | 0 | ----- | 5 | 12,600 | 140.00 | 30 | 91,401 | 107.60 | 0 | 0 | 0.00 |
| 西 条 | 0 | 0 | ----- | 2 | 8,000 | 80.00 | 39 | 100,708 | 79.41 | 0 | 0 | 0.00 |
| 小 松 | 1 | 1,500 | ----- | 3 | 9,900 | 86.09 | 27 | 82,015 | 78.01 | 0 | 0 | 0.00 |
| 中 菟 | 0 | 0 | ----- | 0 | 0 | ----- | 17 | 39,385 | 81.44 | 0 | 0 | 0.00 |

※代弁率は年度初めから当該月までの平均残高により算出したものです。

平成 28 年 8 月分

(単位：千円)

| 店 舗 名 | 保 証 承 諾 | | | | | | 保 証 債 務 残 高 | | | 代 位 弁 済 | | |
|-----------|---------|-----------|-------------------|-------|------------|-------------------|-------------|-------------|-------------------|---------|---------|------------|
| | 当 月 中 | | 対前年 同月比 (%) | 当 月 末 | | 対前年 同月比 (%) | 当 月 末 | | 対前年 同月比 (%) | 当 月 末 | | 代弁率 (%) |
| | 件数 | 金 額 | | 件数 | 金 額 | | 件数 | 金 額 | | 件数 | 金 額 | |
| 東予信用 喜多川 | 0 | 0 | ----- | 2 | 8,500 | 87.63 | 17 | 34,199 | 96.42 | 0 | 0 | 0.00 |
| 新居浜駅 | 1 | 3,000 | 25.00 | 4 | 16,500 | 35.11 | 33 | 162,428 | 96.05 | 0 | 0 | 0.00 |
| 計 | 6 | 24,500 | 28.89 | 39 | 168,800 | 67.39 | 349 | 1,262,201 | 90.83 | 0 | 0 | 0.00 |
| 宇和島 本店 | 1 | 1,000 | 4.67 | 11 | 44,300 | 81.43 | 179 | 601,473 | 94.75 | 1 | 2,473 | 0.40 |
| 恵美須町 | 0 | 0 | 0.00 | 8 | 33,000 | 40.69 | 123 | 442,799 | 85.54 | 1 | 2,001 | 0.44 |
| 新橋 | 1 | 10,000 | 250.00 | 2 | 13,000 | 26.48 | 90 | 179,352 | 78.19 | 0 | 0 | 0.00 |
| 城南 | 0 | 0 | 0.00 | 0 | 0 | 0.00 | 48 | 55,861 | 61.11 | 0 | 0 | 0.00 |
| 来 | 1 | 17,000 | 409.64 | 6 | 52,700 | 296.90 | 55 | 148,530 | 98.46 | 2 | 6,317 | 4.03 |
| 泉町 | 3 | 22,000 | 1,100.00 | 5 | 29,000 | 287.13 | 52 | 143,423 | 99.00 | 1 | 284 | 0.21 |
| 吉田 | 1 | 1,620 | ----- | 2 | 6,620 | 662.00 | 27 | 44,536 | 73.63 | 0 | 0 | 0.00 |
| 南宇和 | 1 | 6,500 | 83.33 | 2 | 36,500 | 34.83 | 36 | 225,822 | 78.73 | 0 | 0 | 0.00 |
| 三間 | 0 | 0 | 0.00 | 1 | 5,000 | 18.52 | 33 | 88,923 | 88.08 | 0 | 0 | 0.00 |
| 卯之町 | 1 | 5,000 | 166.67 | 1 | 5,000 | 17.06 | 42 | 163,568 | 85.33 | 0 | 0 | 0.00 |
| 計 | 9 | 63,120 | 95.28 | 38 | 225,120 | 59.19 | 685 | 2,094,286 | 86.94 | 5 | 11,074 | 0.51 |
| 観音寺 豊浜 | 0 | 0 | ----- | 1 | 2,000 | ----- | 3 | 11,162 | 127.20 | 0 | 0 | 0.00 |
| 計 | 0 | 0 | ----- | 1 | 2,000 | ----- | 3 | 11,162 | 127.20 | 0 | 0 | 0.00 |
| 商工中金 松山 | 0 | 0 | 0.00 | 0 | 0 | 0.00 | 63 | 635,292 | 80.02 | 1 | 5,273 | 0.79 |
| 高松 | 0 | 0 | ----- | 1 | 20,000 | ----- | 1 | 20,000 | 138.27 | 0 | 0 | 0.00 |
| 計 | 0 | 0 | 0.00 | 1 | 20,000 | 108.70 | 64 | 655,292 | 81.06 | 1 | 5,273 | 0.77 |
| 単一農協 愛媛南農 | 0 | 0 | ----- | 0 | 0 | 0.00 | 4 | 7,935 | 167.94 | 0 | 0 | 0.00 |
| 越智今農 | 0 | 0 | ----- | 0 | 0 | 0.00 | 2 | 3,148 | 76.30 | 0 | 0 | 0.00 |
| うま農協 | 0 | 0 | ----- | 0 | 0 | ----- | 1 | 2,600 | 54.17 | 0 | 0 | 0.00 |
| 計 | 0 | 0 | ----- | 0 | 0 | 0.00 | 7 | 13,683 | 100.23 | 0 | 0 | 0.00 |
| 総合計 | 489 | 4,993,587 | 97.07 | 2,458 | 23,928,747 | 100.64 | 23,406 | 171,665,460 | 90.20 | 64 | 353,719 | 0.20 |

※代弁率は年度初めから当該月までの平均残高により算出したものです。

愛媛お宝図鑑



歴史メモ

うば桜伝説

角木長者と呼ばれる豪族が、子宝に恵まれずお薬師様に願掛けしたところ娘が生まれ、露と名付けます。乳母のお乳が急に出なくなった時もお薬師様のおかげで治り、そのお礼に長者はお堂を建てました。それが大宝寺の本堂です。露が15歳の時に病にかかり、乳母は、わが命に変えてもお助けくださいとお祈りします。露が回復したお祝いの席で倒れると薬を口にせず「お薬師様に、お礼として桜の木を植えて下さい」と言い残して亡くなりました。長者は乳母の言葉通り、桜を本堂の前に植えました。この話は明治時代、小泉八雲によって英語に訳され、英国・米国で出版されました。『怪談』にも取められています。

大宝寺本堂



一般公開 一年中公開

県内最古の木造建築 である国宝・本堂

住宅地の一角に建っている真言宗豊山派大宝寺。本堂は大宝年間（701〜704年）、越智玉興が創建した愛媛県最古の木造建築として知られています。

桁行3間、梁間4間、一重、寄棟造、二軒、本瓦葺の平安時代末期の阿弥陀堂形式の均整のとれた佇まい。柱は全て円柱で、柱上には斗拱を用いず四隅の柱上のみ、簡素な舟肘木を置いています。本堂の内部には四本の柱が立っていますが、それらは外周の柱と一線を通らないという特徴を持っています。6通りに分類される柱間隔は、江戸時代中期に出現したとされる規則的な尺度で構成されていることが分かりましたが、なぜ鎌倉時代初期に作られた本堂にそれが用いられていたのかは不明です。屋根はもともと茅葺だったものを、延享2年（1745）の修理の際に瓦葺に替えられたものと考え

られています。堂内の厨子は寛永8年（1631）の作で、正面3間、軒唐破風付、柿葺、和様に禅宗様の手法を加味した優れたものです。本堂には重要文化財の木造阿弥陀如来坐像、木造釈迦如来坐像、木造阿弥陀如来坐像を安置。また、寺の境内で今も美しい花を咲かせる伝説の桜「うば桜」も必見です。

ココで見られる!

古照山 大宝寺

Taihouji Temple

松山総合公園の南麓にある真言宗豊山派の寺院。飛鳥時代（701年）に創建されたと伝えられ、江戸時代には歴代松山藩主の祈願所となった。毎年3月28日に内部が一般公開される。



④松山市南江戸5-10-1 ⑤有（無料）☎089-922-6837
 ⑥終日 ⑦無休 国宝…本堂／国重要文化財…木造阿弥陀如来坐像・木造釈迦如来坐像・木造阿弥陀如来坐像

本所

〒790-8651 愛媛県松山市一番町4丁目1番地2 中小企業会館2・3階
総務部／総務課 TEL089-931-2111(代) FAX089-931-2107
電算課 TEL089-931-2115 FAX089-931-2170
業務統括部／経営支援室 TEL089-931-2116 FAX089-931-1026
保証企画課 TEL089-931-2114 FAX089-931-2107
管理推進課 TEL089-931-2117 FAX089-931-2107
監査室 TEL089-931-2180 FAX089-931-1026

松山事業部

〒790-8651 愛媛県松山市一番町4丁目1番地2 中小企業会館1階
保証一課・保証二課・管理課 TEL089-931-2118 FAX089-931-2174

〔業務区域〕 松山市・東温市・伊予市・久万高原町・砥部町・松前町



新居浜支所

〒792-0025
新居浜市一宮町2丁目4番8号 新居浜商工会館2階
保証課 TEL0897-33-8282 FAX0897-33-8284
管理課 TEL0897-33-8292 FAX0897-33-8293

〔業務区域〕 新居浜市・西条市・四国中央市

八幡浜支所

〒796-8691
八幡浜市1590番地22 八幡浜商工会館4階
TEL0894-22-2003 FAX0894-22-3137

〔業務区域〕 八幡浜市・大洲市・西予市・内子町・伊方町

今治支所

〒794-0042
今治市旭町2丁目3番地20 今治商工会議所ビル5階
TEL0898-23-0170 FAX0898-23-0758

〔業務区域〕 今治市・上島町

宇和島支所

〒798-0040
宇和島市中央町1丁目9番10号 愛媛新聞ビル5階
TEL0895-22-6556 FAX0895-22-6583

〔業務区域〕 宇和島市・鬼北町・松野町・愛南町

がんばる中小企業のベストパートナー



EHIME GUARANTEE

愛媛県信用保証協会

