

# 保証月報

— EHIME GUARANTEE MONTHLY REPORT —



ヒマワリと五郎河川敷(大洲市)

2016/8

## 〈Guarantee Information〉

### ◇お知らせ

特別保証制度(経営力向上関連保証)の創設について  
事業再生計画実施関連保証(経営改善サポート保証)の一部変更について  
経営安定関連保証4号の指定期間延長について  
経営安定関連保証5号の指定業種について  
広報物の発行について

## 〈Column〉

◇愛媛お宝図鑑⑤  
「太山寺本堂」

がんばる中小企業のベストパートナー



EHIME GUARANTEE  
愛媛県信用保証協会

# 保証月報

— EHIME GUARANTEE MONTHLY REPORT —

2016/8

## Contents

### 〈Guarantee Information〉

#### ◇お知らせ

特別保証制度(経営力向上関連保証)の創設について	1
事業再生計画実施関連保証(経営改善サポート保証)の一部変更について	2
経営安定関連保証4号の指定期間延長について	2
経営安定関連保証5号の指定業種について	2
広報物の発行について	3

◇協会職員紹介④ 新居浜支所・保証課	4
--------------------	---

◇Q&A よくある質問	5
-------------	---

### 〈保証状況〉

◇今月の保証概況(平成28年7月)	6
◇本・支所別保証状況	7
◇金融機関別保証状況	7
◇業種別保証状況	8
◇金額別・期間別・用途別保証状況	9
◇市町制度保証状況	10
◇ランキングベスト10	11
◇金融機関店舗別保証状況	12

### 〈Column〉

◇愛媛お宝図鑑⑤「太山寺本堂」	
-----------------	--



## 当協会ホームページのご案内

愛媛県信用  検索

<http://www.ehime-cgc.or.jp/>

### お知らせ(更新・新着情報)

- 2016年08月01日/保証の概況「平成28年7月」を掲載しました。
- 2016年07月28日/役員名簿を更新しました
- 2016年07月25日/パンフレット「信用保証のご案内2016(e-book)」を掲載しました
- 2016年07月12日/ディスクロージャー誌を掲載しました
- 2016年07月01日/保証の概況「平成28年6月」を掲載しました。

## 特別保証制度（経営力向上関連保証）の創設について

「中小企業の新たな事業活動の促進に関する法律の一部を改正する法律（中小企業等経営強化法）」が平成28年7月1日付で施行されたことに伴い、中小企業等経営強化法に規定する経営力向上計画を主務大臣に提出し、認定を受けた経営力向上計画に従って経営力向上に係る事業を実施する中小企業者の資金調達の円滑化を図ることを目的に、「経営力向上関連保証」を創設しました。

### ◆経営力向上関連保証

保証対象者	中小企業等経営強化法第13条第1項に規定する経営力向上計画を主務大臣に提出し、認定を受けた法第2条第1項各号に規定する中小企業者であって、認定経営力向上計画に従って経営力向上に係る事業を実施するもの。
保証限度額	8億8,000万円（組合等16億8,000万円以内） 普通保証 2億円以内（組合等4億円以内） 無担保保証 8,000万円以内 無担保無保証人保証 1,250万円以内 新事業開拓保証 3億円以内（組合等6億円以内） 海外投資関係保証 3億円以内（組合等6億円以内） （注：新事業開拓保証については、新事業開拓保証の一般分及びその他の特例分を含む。） （注：海外投資関係保証については、海外投資関係保証の一般分及びその他の特例分を含む。）
資金使途	認定経営力向上計画に従って行われる経営力向上に係る事業のうち新事業活動の実施に必要な設備資金及び運転資金とする。
保証期間	運転資金：5年以内（据置期間1年以内を含む） 設備資金：7年以内（据置期間1年以内を含む）

区分	制度名		責任共有		責任共有保証料率・保証料 (責任共有外保証料率) 第1～9区分	有担保割引 の適用
			対象	対象外		
別枠保証	経営力向上 関連保証	下記以外	○		0.70	
		特別小口保険利用		○	0.80	
		新事業開拓保険利用	○		1.00	○
		新事業開拓保険（注）	○		0.70	
		海外投資関係保険利用	○		1.00	○

（注：担保（保証人の保証を除く。）を提供させない保証であり、かつその合計額が5,000万円以下の場合の料率である。）

## 事業再生計画実施関連保証（経営改善サポート保証）の一部変更について

「事業再生計画実施関連保証制度要綱」が一部改正されたことに伴い、同保証制度における申込人資格要件に次の要件が追加されました。

自然災害による被災者の債務整理に関するガイドラインに基づき作成された計画であって、特定債務等の調整の促進のための特定調停に関する法律（平成 11 年法律第 158 号）に基づく調停における調書（同法第 17 条第 1 項の調停条項によるものを除く。）又は同法第 20 条に規定する決定において特定されたもの

## 経営安定関連保証4号の指定期間延長について

平成 27 年台風 18 号等による災害に関する経営安定関連保証 4 号の指定について、以下のとおり、指定期間が延長となりましたのでお知らせします。

**【延長前】** 平成 28 年 7 月 24 日まで      **【延長後】** 平成 28 年 10 月 24 日まで

## 経営安定関連保証5号の指定業種について

中小企業信用保険法第 2 条第 5 項第 5 号の規定に基づくセーフティネット保証 5 号について、新たに平成 28 年 7 月 1 日から平成 28 年 9 月 30 日まで（平成 28 年度第 2 四半期分）の指定業種が中小企業庁より公表されましたのでお知らせします。

**1. 指定業種** 259 業種

**2. 指定期間** 平成 28 年 7 月 1 日から平成 28 年 9 月 30 日まで

指定業種の詳細については、中小企業庁のホームページでご確認ください。

<中小企業庁 HP> [http://www.chusho.meti.go.jp/kinyu/sefu\\_net\\_5gou.htm](http://www.chusho.meti.go.jp/kinyu/sefu_net_5gou.htm)

[企業認定基準]

指定業種に属する事業を行う中小企業者であって、以下のいずれかの基準を満たすこと。

イ) 最近 3 カ月間の売上高等が前年同期比で 5%以上減少している中小企業者。

ロ) 製品等原価のうち 20%を占める原油等の仕入価格が 20%以上上昇しているにもかかわらず製品等価格に転嫁できていない中小企業者。



## 広報物の発行について

### ◆ディスクロージャー誌

ディスクロージャー誌は、お客様や関係機関の皆さまに当協会の業務内容や実績等を積極的に公表することにより、協会経営の透明性を向上させることを目的とし発行しております。

本誌を通じて、当協会への認識を深めていただきますとともに、有効にご活用いただければ幸いです。

ディスクロージャー誌



### ◆金融機関向けパンフレット「信用保証のご案内 2016」

金融機関向けパンフレット「信用保証のご案内 2016」は、信用保証協会利用に関する具体的な事務手続きならびに各種様式の記入例等を掲載しておりますので、実務担当者向けの「保証ハンドブック」としてご活用ください。

信用保証のご案内 2016



ディスクロージャー誌及び金融機関向けパンフレット「信用保証のご案内 2016」につきましては金融機関・関係機関等の皆さまには既にお送りしておりますほか、当協会ホームページにも掲載しております。

当協会では、今後も中小企業の皆さまにとって「信頼される、顔の見える協会」を目指して取り組んでまいりますので、引き続き保証付き融資の推進にご協力ください。



愛媛県信用保証協会

## 協会職員紹介④

# 新居浜支所・保証課を紹介します。

《質問項目》 ①出身地 ②座右の銘 ③趣味・特技 ④愛媛のおすすめしたいところ ⑤最近ハマっていること

### 新居浜支所 【支所の紹介・挨拶】

平素は当協会の業務にご支援・ご協力を賜りまして、誠に有難うございます。当支所は保証課6名、管理課5名に私を加えた総勢12名です。管轄の東予地域では金利低下が著しく、保証料の割高感により、保証残高の減少に悪戦苦闘の毎日ですが、域内中小企業者のお役に立てるよう頑張りますので、今後ともよろしく願いいたします。

### 保証課【課の紹介】

平素は中小企業へのご支援、保証業務の推進にご尽力いただき有難うございます。当課は、西条市・新居浜市・四国中央市と東西に広がるエリアを業務区域として、職員5名で担当しております。

「親切・丁寧・幅広く・柔軟に」を合言葉として、保証サービスに励んでいます。より多くの中小企業者の皆様にご利用いただきたく思っておりますので、お気軽にご相談ください。



【支所長】  
井上 安弘

- ①松山市…大街道3丁目のロープウェイ街で生まれ育ち、小学校低学年までは東雲女学園、それ以後はお城山が遊び場でした。悪童が集まって基地を作って戦争ごっこをしたり、秋には城山に自生している栗や椎の実を拾ったり、ワラビを採ったりしていました。
- ③競馬…7年前にある方に教わったのをきっかけに、JRAのインターネット投票会員になり、以後毎週土・日のメインレース中心に楽しんでいます。
- ⑤和楽器バンド…2年前にユーチューブで見つけて興味を持ち、最近は通勤の車中、カーステレオで聞いて楽しんでいます。悪友を誘ってライブに行きたいなどと企んでいます。



【課長】  
内山 敬祐

- ①伊予市…伊予市で育ち、現在も伊予市を愛し、生活の拠点としております。谷上山から一望できる瀬戸内海・道後平野、四月の桜、また、海岸線から観る夕日は最高です。
- ④石鎚スカイライン、瓶ヶ森林道…特に紅葉時期の景色は最高です。是非一度ドライブしてみてください。
- ⑤子供たちとの野球…高校野球が大好きで、今でも甲子園（マスターズ甲子園（おじさん達の甲子園））を夢見ています。二人の息子達も野球にハマリ、週末は一緒に野球漬けの日々を送っています。



【課長補佐】  
山本 和慶

- ①松山市
- ②「念ずれば花開く」
- ⑤今だけしか楽しめない三人娘との市内温泉施設巡り



【課長補佐】  
武智 圭史

- ①松山市…高校は松山（松山でも田舎の方）で育ち、大学時代は広島県で、卒業後は新居浜で3年過ごし、その後は松山で生活中。
- ③サッカー&フットサル…サッカーは、子供がスポ少でサッカーをしており、チームの指導者&親として休日を過ごしています。フットサルはスポ少の親（OB）が集まり、小学校の体育館で毎週日曜夜活動中（対戦相手募集中です）。
- ⑤犬の世話…最近室内犬（トイプードル）を飼いはじめました。まだ子供なので無邪気さにはまっています。



【主事】  
朝馬 康介

- ①伊予市…出身は伊予市、大学時代を過ごした高松が第2の故郷です。
- ③音楽…子供のころからピアノ、ギター、ドラムなどいろいろな楽器をしています。今はベースが専門です。
- ⑤ダイエット…最近また太りつつあるのでダイエット中です。



【書記】  
亀岡 健一

- ①松山市…久米地区です。近所に温泉がたくさんあっていい街です。
- ③キャンプ…大学時代にキャンプ同好会に所属していました。テント設営、火起こしは任せてください。
- ④松野町滑床渓谷でのキャニオニング…天然のウォータースライダーは小さい子供から大人まで楽しめます。夏の楽しい思い出になること間違いなしです！



【臨時】  
山口 絢加

- ①新居浜市…生まれも育ちも新居浜です。大学は県外に出ていました。
- ③美術館めぐり…絵画や建築などを見るのが好きです。
- ⑤美味しいものを食べること…最近は事務所の近くにあるパン屋さんの食パンにハマっています。

# Q & A

よくある質問



**創業（等）保証制度において、創業後5年未満の個人の場合でも創業計画書の提出は必要ですか？**

**お答えいたします。**


創業後5年未満の個人の場合、創業計画書の提出は不要です。また、創業後5年未満の法人及び分社後5年未満の場合でも同様に創業計画書の提出は不要です。



**条件変更（連帯保証人の変更）の申込を行ない、変更承諾書の交付を受けているが、変更実行までの間に約定返済があり、変更承諾書に記載されている変更実行金額と相違した場合、どのように対応したらよいですか？**

**お答えいたします。**

申込内容が連帯保証人の変更であるため、約定返済による残高減少があったとしても特段問題ありませんので、そのまま変更実行して頂いて差し支えありません。



**事業成長支援保証（まるサポ2000）の創設により、同保証は、プロパー貸金の旧債振替が認められていますが、他にプロパー貸金の旧債振替が認められる制度はありますか？**

**お答えいたします。**

優良ランク保証（バリュー5000）及び優良ランク保証II（グッド3000）では、対象先企業の経営にプラスとなる場合に積極的に取り扱っています。なお、通常取扱いにおいても、協会が特別に認めた場合には、取扱いできるケースがありますので、事前にご相談ください。ただし、協会が旧債振替を認めた場合には、必ず信用保証書に対象となるプロパー債権の明細を表示しますのでご注意ください。



**中小企業金融円滑化保証（スムーズ8000）のFAX事前照会時に記入した保証制度と、実際の保証申込時の保証制度が変更となることは可能ですか？**

**お答えいたします。**

保証制度の変更は可能です。

なお、保証料率が変わる可能性があること、また旧債決済条件がある場合には責任共有対象の有無により変更できないこともありますので注意が必要です。

その他、申込金額の減額、保証期間の短縮も変更は可能ですが、それ以外の変更が生じた場合には再照会が必要となりますので注意が必要です。



**保証協会団信は、加入した方がよいのでしょうか？**

**お答えいたします。**

保証協会団信は、事業の維持安定、後継者・ご家族の安心を図ることを目的に信用保証協会の『プラスワンサービス』として実施しています。

金融機関としても、代位弁済に至る案件について保証協会団信により債務弁済がなされれば、円滑に事業継承が進むなど、間接的に取引先を守ることが可能でありメリットがあります。

加入については、任意となっており、保証協会団信加入と信用保証の諾否とは、まったく関係ありません。



**代表者の変更手続きについて**

**お答えいたします。**

連帯保証人の追加を伴わない場合（新代表者が既に連帯保証人となっている場合）は、被保証人名称・住所等変更届出書（様式SH24）に変更事項を記載の上、提出して下さい。新代表者が連帯保証人となっていない場合は、条件変更（新代表者の連帯保証人追加）の手続きが必要となります。必要書類等で不明な点があれば問い合わせをお願いします。



**試算表や参考資料が必要な場合はどのような時なのでしょう？**

**お答えいたします。**

法人については、決算期から6ヶ月以上経過している場合に必要となります。

個人であれば、7月以降の申込の際に必要なとなります。



# 今月の保証概況 (平成28年7月)

## 実績

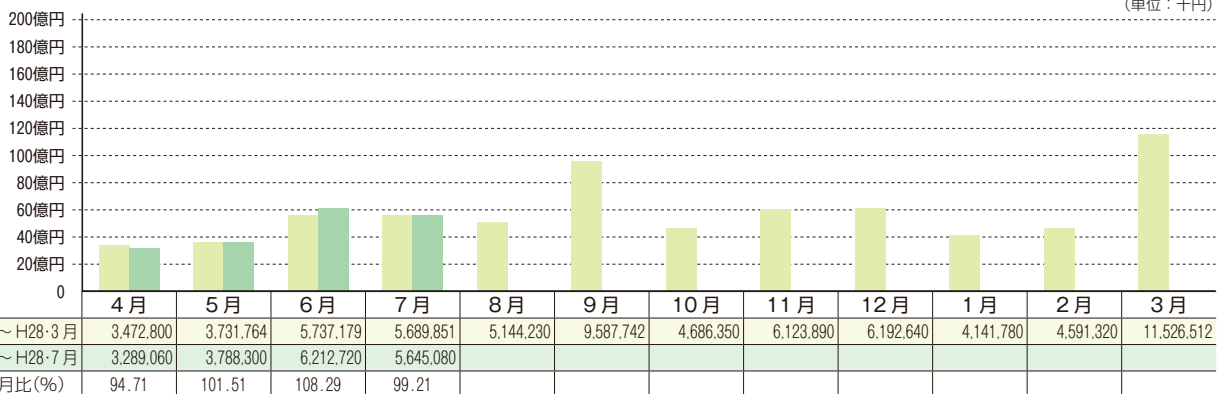
(単位：千円)

区分	当月中				当月末			
	件数	金額	対前年同月比(%)		件数	金額	対前年同月比(%)	
			件数	金額			件数	金額
保証申込	556	5,710,280	101.83	93.27	2,075	19,963,160	101.72	99.84
保証承諾	559	5,645,080	103.90	99.21	1,969	18,935,160	101.18	101.63
保証債務残高	—	—	—	—	23,524	173,906,868	96.50	91.00
代位弁済	10	25,664	58.82	32.99	56	345,111	68.29	46.46

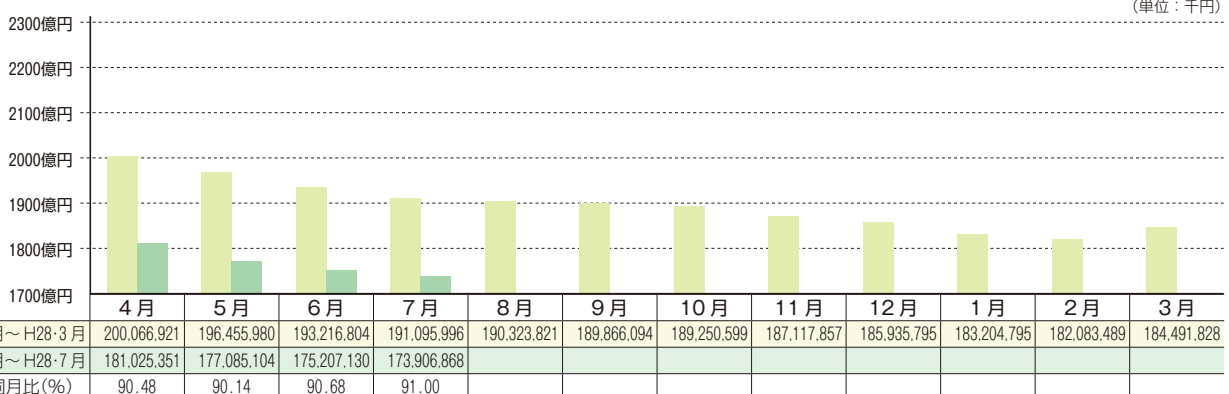
## 推移グラフ

(単位：千円)

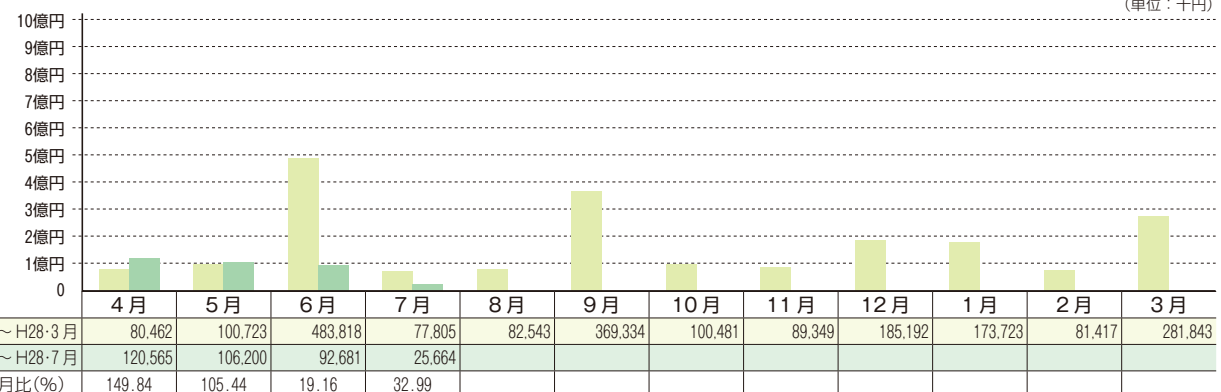
保証承諾



債務残高



代位弁済





# 本・支所別保証状況 金融機関別保証状況

保証状況  
EHIME GUARANTEE

## 本・支所別保証状況 (平成 28 年 7 月分)

(単位：千円)

区分	保証承諾						保証債務残高			代位弁済					
	当月中			当月末			当月末			当月中			当月末		
	件数	金額	前年比 (%)	件数	金額	前年比 (%)	件数	金額	前年比 (%)	件数	金額	前年比 (%)	件数	金額	前年比 (%)
本所	258	2,920,900	112.98	921	9,535,320	118.97	11,098	79,400,097	92.35	7	13,561	38.42	30	127,087	25.67
新居浜	124	1,207,500	87.16	437	3,921,800	87.25	5,211	39,998,410	87.53	0	0	-----	8	48,997	35.54
今治	91	637,180	86.49	316	2,553,490	86.13	3,446	27,052,649	90.20	0	0	0.00	3	25,510	51.82
八幡浜	52	577,000	103.55	148	1,633,200	90.75	1,844	15,507,674	93.02	0	0	0.00	5	85,101	326.33
宇和島	34	302,500	71.14	147	1,291,350	95.16	1,925	11,948,039	93.62	3	12,103	-----	10	58,416	169.33
合計	559	5,645,080	99.21	1,969	18,935,160	101.63	23,524	173,906,868	91.00	10	25,664	32.99	56	345,111	46.46

## 金融機関別保証状況 (平成 28 年 7 月分)

(単位：千円)

	保証承諾						保証債務残高			代位弁済					
	当月中			当月末			当月末			当月中			当月末		
	件数	金額	構成比	件数	金額	構成比	件数	金額	構成比	件数	金額	構成比	件数	金額	構成比
銀行	伊予	199	2,854,300	648	7,884,900	41.64	9,382	86,409,356	49.69	2	3,001	21	165,529	47.96	
	四国	5	107,000	19	422,000	2.23	242	2,284,603	1.31	0	0	0	0	0.00	
	百十四	5	91,500	19	379,500	2.00	325	2,699,012	1.55	0	0	1	1,020	0.30	
	阿波	0	0	1	8,000	0.04	55	550,700	0.32	0	0	0	0	0.00	
	広島	17	170,300	51	537,300	2.84	674	5,973,781	3.44	0	0	0	0	0.00	
	中国	0	0	0	0	0.00	26	289,845	0.17	0	0	0	0	0.00	
	山口	0	0	3	41,500	0.22	53	891,573	0.51	0	0	0	0	0.00	
	西日本	0	0	0	0	0.00	2	8,974	0.01	0	0	0	0	0.00	
	みずほ	0	0	1	30,000	0.16	26	525,763	0.30	0	0	0	0	0.00	
	りそな	0	0	0	0	0.00	1	26,676	0.02	0	0	0	0	0.00	
	三井住友	0	0	0	0	0.00	14	72,355	0.04	0	0	0	0	0.00	
	三菱東京	0	0	1	10,000	0.05	16	299,415	0.17	0	0	0	0	0.00	
	三井住友信託	0	0	0	0	0.00	0	0	0.00	0	0	0	0	0.00	
	あおぞら	0	0	0	0	0.00	0	0	0.00	0	0	0	0	0.00	
	愛媛	186	1,530,240	699	6,204,850	32.77	6,918	46,428,768	26.70	4	10,978	21	137,877	39.95	
	香川	9	92,000	38	478,200	2.53	732	5,918,274	3.40	0	0	1	2,064	0.60	
高知	8	57,500	20	212,500	1.12	208	1,230,104	0.71	0	0	0	0	0.00		
徳島	3	10,000	12	82,000	0.43	113	729,303	0.42	0	0	0	0	0.00		
もみじ	0	0	0	0	0.00	3	3,942	0.00	0	0	0	0	0.00		
小計	432	4,912,840	1,512	16,290,750	86.03	18,790	154,342,446	88.75	6	13,980	44	306,489	88.81		
信用金庫	愛媛	101	554,040	379	2,152,610	11.37	3,453	14,631,743	8.41	2	7,699	8	25,030	7.25	
	川之江	9	118,500	14	163,500	0.86	160	838,794	0.48	0	0	0	0	0.00	
	東予	10	34,700	33	144,300	0.76	351	1,281,646	0.74	0	0	0	0	0.00	
	宇和島	6	23,000	29	162,000	0.86	693	2,121,305	1.22	2	3,985	3	8,318	2.41	
	観音寺	1	2,000	1	2,000	0.01	2	9,430	0.01	0	0	0	0	0.00	
	信金中金	0	0	0	0	0.00	0	0	0.00	0	0	0	0	0.00	
小計	127	732,240	456	2,624,410	13.86	4,659	18,882,917	10.86	4	11,684	11	33,348	9.66		
朝銀西	0	0	0	0	0.00	0	0	0.00	0	0	0	0	0.00		
県信連	0	0	0	0	0.00	0	0	0.00	0	0	0	0	0.00		
単一農協	0	0	0	0	0.00	7	14,122	0.01	0	0	0	0	0.00		
県信漁連	0	0	0	0	0.00	0	0	0.00	0	0	0	0	0.00		
農林中金	0	0	0	0	0.00	0	0	0.00	0	0	0	0	0.00		
商工中金	0	0	1	20,000	0.11	68	667,383	0.38	0	0	1	5,273	1.53		
損保・生保	0	0	0	0	0.00	0	0	0.00	0	0	0	0	0.00		
労働金庫	0	0	0	0	0.00	0	0	0.00	0	0	0	0	0.00		
その他	0	0	0	0	0.00	0	0	0.00	0	0	0	0	0.00		
小計	0	0	1	20,000	0.11	75	681,505	0.39	0	0	1	5,273	1.53		
合計	559	5,645,080	1,969	18,935,160	100.00	23,524	173,906,868	100.00	10	25,664	56	345,111	100.00		

# 業種別保証状況

業種別保証状況 (平成 28 年 7 月分)

(単位：千円)

区 分	保 証 承 諾					保 証 債 務 残 高			代 位 弁 済				
	当 月 中		当 月 末			当 月 末			当 月 中		当 月 末		
	件数	金 額	件数	金 額	構成比	件数	金 額	構成比	件数	金 額	件数	金 額	構成比
製 造 業	95	1,094,880	303	3,010,140	15.90	3,882	37,167,434	21.37	0	0	5	17,090	4.95
食 料 品 工 業	4	38,000	32	320,700	1.69	575	5,602,007	3.22	0	0	0	0	0.00
織 維 品 工 業	17	341,380	44	666,280	3.52	475	5,670,829	3.26	0	0	0	0	0.00
木 材 ・ 木 製 品 工 業	5	33,000	12	121,500	0.64	148	1,987,066	1.14	0	0	2	13,273	3.85
家 具 ・ 建 具 工 業	1	20,000	6	48,900	0.26	94	473,863	0.27	0	0	0	0	0.00
紙 ・ 工 業	3	37,000	17	280,000	1.48	230	3,255,440	1.87	0	0	0	0	0.00
製 版 ・ 製 本 業	0	0	0	0	0.00	16	103,056	0.06	0	0	0	0	0.00
化 学 工 業	0	0	0	0	0.00	18	392,408	0.23	0	0	0	0	0.00
石 油 石 炭 製 品 工 業	0	0	0	0	0.00	1	18,500	0.01	0	0	0	0	0.00
ゴ ム ・ プ ラ ス チ ッ ク 工 業	2	10,000	4	16,000	0.08	62	546,381	0.31	0	0	0	0	0.00
ゴ ム 製 品 製 造 業	0	0	0	0	0.00	5	58,761	0.03	0	0	0	0	0.00
皮 革 工 業	0	0	0	0	0.00	0	0	0.00	0	0	0	0	0.00
窯 業	4	22,500	11	67,900	0.36	118	1,437,358	0.83	0	0	1	1,043	0.30
機 械 工 業	11	192,500	34	439,900	2.32	511	5,674,239	3.26	0	0	0	0	0.00
電 気 機 器 工 業	4	118,000	9	158,500	0.84	119	1,430,196	0.82	0	0	0	0	0.00
車 輜 工 業	0	0	3	21,500	0.11	14	176,923	0.10	0	0	0	0	0.00
船 舶 工 業	1	3,000	5	41,000	0.22	112	1,408,306	0.81	0	0	0	0	0.00
金 属 工 業	14	99,000	43	289,200	1.53	458	4,343,887	2.50	0	0	0	0	0.00
ソ フ ト ウ ェ ア 業	4	65,000	12	123,800	0.65	141	1,051,874	0.60	0	0	1	1,741	0.50
情 報 処 理 サ ー ビ ス 業	0	0	0	0	0.00	4	10,931	0.01	0	0	0	0	0.00
農 林 漁 業	0	0	4	66,000	0.35	10	112,197	0.06	0	0	0	0	0.00
そ の 他 の 工 業	25	115,500	67	348,960	1.84	771	3,413,212	1.96	0	0	1	1,033	0.30
鉱 業	0	0	0	0	0.00	0	0	0.00	0	0	0	0	0.00
土 石 採 取 業	1	5,000	4	67,000	0.35	40	459,133	0.26	0	0	0	0	0.00
木 材 伐 出 業	0	0	0	0	0.00	4	10,174	0.01	0	0	0	0	0.00
建 設 業	140	1,460,200	523	5,074,650	26.80	5,880	40,896,625	23.52	2	3,065	20	172,050	49.85
卸 売 業	58	621,500	185	2,193,900	11.59	2,536	22,497,828	12.94	0	0	8	41,115	11.91
小 売 業	76	744,200	296	2,794,250	14.76	3,577	22,488,853	12.93	4	17,745	11	58,740	17.02
飲 食 店	41	220,800	169	810,860	4.28	1,534	5,111,427	2.94	3	4,674	5	6,906	2.00
不 動 産 業	11	76,300	43	609,310	3.22	587	4,961,054	2.85	0	0	0	0	0.00
運 送 業	25	466,290	73	1,346,990	7.11	1,050	13,592,979	7.82	0	0	3	35,392	10.26
貨 物 運 送 取 扱 業	0	0	0	0	0.00	1	1,052	0.00	0	0	0	0	0.00
倉 庫 業	0	0	0	0	0.00	16	108,595	0.06	0	0	0	0	0.00
物 品 預 り ・ 駐 車 場 業	1	5,000	1	5,000	0.03	11	44,470	0.03	0	0	0	0	0.00
電 気 ・ ガ ス ・ 熱 供 給 ・ 水 道 業	2	11,000	3	16,000	0.08	50	553,931	0.32	0	0	0	0	0.00
印 刷 業	4	80,200	12	159,700	0.84	200	1,587,315	0.91	0	0	0	0	0.00
出 版 業	0	0	1	900	0.00	24	174,923	0.10	0	0	0	0	0.00
サ ー ビ ス 業	101	849,510	347	2,824,060	14.91	4,002	24,034,680	13.82	1	180	4	13,818	4.00
物 品 賃 貸 業	3	6,500	7	54,000	0.29	95	697,840	0.40	0	0	0	0	0.00
宿 泊 業	1	17,000	7	64,000	0.34	130	1,947,913	1.12	0	0	0	0	0.00
洗 濯 ・ 理 美 容 ・ 浴 場 業	15	97,410	50	298,610	1.58	563	1,928,845	1.11	0	0	0	0	0.00
そ の 他 の 生 活 関 連 サ ー ビ ス 業	2	38,000	4	43,500	0.23	88	852,215	0.49	0	0	0	0	0.00
旅 行 業	2	4,500	2	4,500	0.02	38	142,807	0.08	0	0	0	0	0.00
映 画 ・ 娯 楽 業	2	32,000	7	57,400	0.30	59	389,432	0.22	0	0	0	0	0.00
広 告 業	1	4,000	5	14,000	0.07	119	729,970	0.42	0	0	0	0	0.00
放 送 業	0	0	0	0	0.00	3	2,562	0.00	0	0	0	0	0.00
情 報 通 信 サ ー ビ ス 業	0	0	2	4,000	0.02	33	107,558	0.06	0	0	0	0	0.00
運 輸 サ ー ビ ス 業	0	0	2	7,000	0.04	39	197,314	0.11	0	0	0	0	0.00
職 業 紹 介 ・ 労 働 者 派 遣 業	0	0	1	1,000	0.01	17	68,789	0.04	0	0	0	0	0.00
そ の 他 の 事 業 サ ー ビ ス 業	11	78,000	34	217,800	1.15	344	2,022,527	1.16	0	0	0	0	0.00
専 門 サ ー ビ ス 業	6	27,500	28	78,800	0.42	498	1,108,407	0.64	1	180	1	180	0.05
技 術 サ ー ビ ス 業	12	50,600	41	285,950	1.51	329	1,447,724	0.83	0	0	0	0	0.00
医 療 ・ 福 祉 業	32	396,500	120	1,487,300	7.85	1,099	9,059,551	5.21	0	0	0	0	0.00
廃 棄 物 処 理 業	8	71,000	14	126,000	0.67	261	1,871,206	1.08	0	0	3	13,639	3.95
教 育 ・ 学 習 支 援 事 業	2	15,000	10	40,100	0.21	114	623,350	0.36	0	0	0	0	0.00
そ の 他 の サ ー ビ ス 業	4	11,500	13	40,100	0.21	173	836,670	0.48	0	0	0	0	0.00
保 険 媒 介 代 理 業	4	10,200	9	22,400	0.12	115	183,899	0.11	0	0	0	0	0.00
郵 便 業	0	0	0	0	0.00	0	0	0.00	0	0	0	0	0.00
通 信 業	0	0	0	0	0.00	0	0	0.00	0	0	0	0	0.00
イ ン タ ー ネ ッ ト 付 随 サ ー ビ ス 業	0	0	0	0	0.00	15	32,498	0.02	0	0	0	0	0.00
合 計	559	5,645,080	1,969	18,935,160	100.00	23,524	173,906,868	100.00	10	25,664	56	345,111	100.00

※平成 24 年 10 月分統計より業種区分を変更したため、業種によっては変更前後での累計値等が一致しない場合があります。

## 金額別保証状況 (平成 28 年 7 月分)

(単位：千円)

区 分	保 証 承 諾					保 証 債 務 残 高		
	当 月 中		当 月 末			当 月 末		
	件数	金 額	件数	金 額	構成比	件数	金 額	構成比
1000 以下	71	64,920	245	219,930	1.16	2,338	1,228,586	0.71
1000 超 2000 以下	60	104,400	249	443,960	2.34	2,658	2,829,126	1.63
2000 超 3000 以下	74	215,600	252	729,960	3.86	2,947	5,092,852	2.93
3000 超 5000 以下	140	663,560	464	2,169,810	11.46	5,747	16,765,586	9.64
5000 超 10000 以下	84	706,600	303	2,590,500	13.68	3,710	19,305,957	11.10
10000 超 15000 以下	31	424,500	118	1,606,300	8.48	1,314	11,675,441	6.71
15000 超 20000 以下	25	470,000	104	1,957,700	10.34	1,230	15,055,406	8.66
20000 超 30000 以下	27	744,000	112	3,114,500	16.45	1,661	30,302,305	17.42
30000 超 50000 以下	38	1,584,500	92	3,966,500	20.95	1,190	33,962,809	19.53
50000 超 60000 以下	4	222,000	12	678,000	3.58	232	8,792,999	5.06
60000 超 70000 以下	1	65,000	5	333,000	1.76	114	5,438,599	3.13
70000 超 80000 以下	2	160,000	9	720,000	3.80	271	14,392,419	8.28
80000 超 100000 以下	1	100,000	3	285,000	1.51	53	3,033,253	1.74
100000 超 120000 以下	1	120,000	1	120,000	0.63	15	1,097,527	0.63
120000 超 150000 以下	0	0	0	0	0.00	15	1,264,174	0.73
150000 超 200000 以下	0	0	0	0	0.00	29	3,669,830	2.11
200000 超	0	0	0	0	0.00	0	0	0.00
<b>合 計</b>	<b>559</b>	<b>5,645,080</b>	<b>1,969</b>	<b>18,935,160</b>	<b>100.00</b>	<b>23,524</b>	<b>173,906,868</b>	<b>100.00</b>

## 期間別保証状況 (平成 28 年 7 月分)

(単位：千円)

区 分	保 証 承 諾					保 証 債 務 残 高		
	当 月 中		当 月 末			当 月 末		
	件数	金 額	件数	金 額	構成比	件数	金 額	構成比
3 力月以下	2	3,000	11	66,400	0.35	9	43,900	0.03
3 力月超 6 力月以下	8	103,500	26	375,000	1.98	51	1,027,680	0.59
6 力月超 1 力年以下	14	338,000	53	1,241,500	6.56	213	4,212,898	2.42
1 力年超 2 力年以下	14	22,840	48	229,840	1.21	382	2,779,282	1.60
2 力年超 3 力年以下	40	126,380	115	300,780	1.59	1,511	3,418,266	1.97
3 力年超 4 力年以下	19	64,300	58	238,200	1.26	506	2,589,101	1.49
4 力年超 5 力年以下	287	1,557,560	1,061	5,705,280	30.13	12,830	48,019,761	27.61
5 力年超 7 力年以下	89	1,530,400	321	5,252,260	27.74	4,336	44,345,436	25.50
7 力年超 10 力年以下	82	1,709,600	259	4,891,900	25.84	3,441	61,520,528	35.38
10 力年超	4	189,500	17	634,000	3.35	245	5,950,016	3.42
<b>合 計</b>	<b>559</b>	<b>5,645,080</b>	<b>1,969</b>	<b>18,935,160</b>	<b>100.00</b>	<b>23,524</b>	<b>173,906,868</b>	<b>100.00</b>

## 使途別保証状況 (平成 28 年 7 月分)

(単位：千円)

区 分	保 証 承 諾					保 証 債 務 残 高		
	当 月 中		当 月 末			当 月 末		
	件数	金 額	件数	金 額	構成比	件数	金 額	構成比
運 転 資 金	486	5,159,300	1,743	17,486,010	92.35	20,753	158,872,939	91.36
設 備 資 金	39	278,870	134	910,890	4.81	1,795	9,692,680	5.57
運 転 設 備 資 金	34	206,910	92	538,260	2.84	976	5,341,249	3.07
<b>合 計</b>	<b>559</b>	<b>5,645,080</b>	<b>1,969</b>	<b>18,935,160</b>	<b>100.00</b>	<b>23,524</b>	<b>173,906,868</b>	<b>100.00</b>

# 市町制度保証状況

市町制度保証状況 (平成 28 年 7 月分)

(単位：千円)

振興資金		保証 承諾				保証債務残高	
		当 月 中		当 月 末		当 月 末	
		件 数	金 額	件 数	金 額	件 数	金 額
市	四 国 中 央	13	45,500	48	152,200	466	908,764
	新 居 浜	13	49,000	40	144,700	391	828,014
	西 条	18	75,000	80	290,200	761	1,674,460
	今 治	37	98,200	114	335,550	894	1,756,963
	松 山	72	218,610	254	686,820	3,828	8,295,159
	東 温	2	8,300	7	22,800	122	205,970
	伊 予	0	0	0	0	26	46,729
	大 洲	8	22,500	17	56,500	201	389,607
	八 幡 浜	2	3,500	17	43,000	171	299,054
	西 予	5	20,500	13	42,300	151	305,136
宇 和 島	18	75,000	77	285,650	890	1,657,565	
	<b>小 計</b>	<b>188</b>	<b>616,110</b>	<b>667</b>	<b>2,059,720</b>	<b>7,901</b>	<b>16,367,421</b>
町	久 万 高 原	0	0	0	0	1	295
	内 子	0	0	0	0	22	33,251
	伊 方	0	0	0	0	2	9,170
	鬼 北	0	0	0	0	1	79
	松 野	0	0	0	0	3	3,713
	愛 南	2	4,300	2	4,300	15	25,999
	<b>小 計</b>	<b>2</b>	<b>4,300</b>	<b>2</b>	<b>4,300</b>	<b>44</b>	<b>72,507</b>
<b>合 計</b>		<b>190</b>	<b>620,410</b>	<b>669</b>	<b>2,064,020</b>	<b>7,945</b>	<b>16,439,928</b>

季節資金		保証 承諾				保証債務残高	
		当 月 中		当 月 末		当 月 末	
		件 数	金 額	件 数	金 額	件 数	金 額
松 山	0	0	1	1,000	2	1,400	
新 居 浜	0	0	0	0	0	0	
<b>合 計</b>		<b>0</b>	<b>0</b>	<b>1</b>	<b>1,000</b>	<b>2</b>	<b>1,400</b>

設備近代化資金		保証 承諾				保証債務残高	
		当 月 中		当 月 末		当 月 末	
		件 数	金 額	件 数	金 額	件 数	金 額
松 山	7	20,860	23	94,520	280	634,466	
(うち公害)	( 0)	( 0)	( 0)	( 0)	( 0)	( 0)	
今 治	1	4,500	5	15,160	46	156,155	
<b>合 計</b>		<b>8</b>	<b>25,360</b>	<b>28</b>	<b>109,680</b>	<b>326</b>	<b>790,620</b>

小口資金		保証 承諾				保証債務残高	
		当 月 中		当 月 末		当 月 末	
		件 数	金 額	件 数	金 額	件 数	金 額
今 治	0	0	0	0	1	550	
<b>合 計</b>		<b>0</b>	<b>0</b>	<b>0</b>	<b>0</b>	<b>1</b>	<b>550</b>

振興資金(緊急)		保証 承諾				保証債務残高	
		当 月 中		当 月 末		当 月 末	
		件 数	金 額	件 数	金 額	件 数	金 額
四 国 中 央	5	39,500	21	163,500	93	480,037	
新 居 浜	2	17,000	10	66,000	112	477,485	
今 治	5	41,500	28	229,000	305	1,426,101	
松 山	0	0	0	0	159	519,542	
八 幡 浜	3	9,500	4	13,000	62	268,990	
西 予	1	10,000	5	45,000	55	297,311	
<b>合 計</b>		<b>16</b>	<b>117,500</b>	<b>68</b>	<b>516,500</b>	<b>786</b>	<b>3,469,465</b>

振興資金(経営安定化)		保証 承諾				保証債務残高	
		当 月 中		当 月 末		当 月 末	
		件 数	金 額	件 数	金 額	件 数	金 額
松 山	2	12,000	8	37,000	483	1,007,592	
今 治	0	0	3	7,000	132	257,483	
<b>合 計</b>		<b>2</b>	<b>12,000</b>	<b>11</b>	<b>44,000</b>	<b>615</b>	<b>1,265,075</b>



平成28年7月末現在における各店舗別の信用保証状況を債務残高と保証承諾をベースに「ランキングベスト10」に集計しました。

今後とも県内中小企業金融の円滑化に、一層のご協力と信用保証の利用をお願いいたします。

**保証債務残高**

Best  
**10**

前月 順位	順位	金融機関名		保証債務残高	
				件数	金額(千円)
1 →	1	愛媛銀行	本店営業部	531	6,100,547
2 →	2	伊予銀行	新居浜支店	414	5,153,418
3 →	3	伊予銀行	今治支店	377	4,978,756
4 →	4	伊予銀行	本店営業部	286	4,834,080
5 →	5	伊予銀行	西条支店	433	4,150,873
6 →	6	伊予銀行	宇和島支店	338	3,565,893
7 →	7	伊予銀行	本町支店	289	2,939,872
8 →	8	伊予銀行	八幡浜支店	225	2,715,152
9 →	9	伊予銀行	川之江支店	206	2,459,442
10 →	10	伊予銀行	大洲支店	210	2,345,429

**保証承諾**

Best  
**10**  
(当月中)

前月 順位	順位	金融機関名		保証承諾(当月中)	
				件数	金額(千円)
197 ↘	1	伊予銀行	三津浜支店	7	253,000
8 ↗	2	伊予銀行	西条支店	9	209,500
27 ↗	3	伊予銀行	本店営業部	5	188,000
221 ↗	4	伊予銀行	松山駅前支店	4	154,500
67 ↗	5	伊予銀行	松前支店	4	154,000
189 ↗	6	広島銀行	松山支店	4	118,000
80 ↗	7	伊予銀行	問屋町支店	7	112,500
75 ↗	8	愛媛銀行	大洲支店	8	106,000
19 ↗	9	伊予銀行	新居浜支店	8	100,000
100 ↗	10	伊予銀行	三芳支店	3	94,000

**保証承諾**

Best  
**10**  
(当月末)

前月 順位	順位	金融機関名		保証承諾(当月末)	
				件数	金額(千円)
4 ↗	1	伊予銀行	西条支店	33	544,000
1 ↘	2	愛媛銀行	本店営業部	43	528,300
3 →	3	伊予銀行	新居浜支店	29	452,700
2 ↘	4	愛媛銀行	余戸支店	28	441,400
39 ↗	5	伊予銀行	三津浜支店	13	351,500
12 ↗	6	伊予銀行	松前支店	12	328,500
7 →	7	伊予銀行	八幡浜支店	19	283,000
6 ↘	8	愛媛銀行	立花支店	14	272,500
51 ↗	9	伊予銀行	本店営業部	10	267,000
11 ↗	10	愛媛銀行	石井支店	18	253,700

# 金融機関店舗別保証状況

平成28年7月分

(単位：千円)

店 舗 名	保 証 承 諾						保 証 債 務 残 高			代 位 弁 済			
	当 月 中		対前年 同月比 (%)	当 月 末		対前年 同月比 (%)	当 月 末		対前年 同月比 (%)	当 月 末		代弁率 (%)	
	件数	金 額		件数	金 額		件数	金 額		件数	金 額		
みずほ	松 山	0	0	-----	0	0	-----	11	67,540	56.50	0	0	0.00
	今 治	0	0	-----	0	0	-----	13	373,358	139.81	0	0	0.00
	高 松	0	0	-----	0	0	-----	1	55,222	82.84	0	0	0.00
	難 波	0	0	-----	1	30,000	-----	1	29,643	-----	0	0	0.00
	計	0	0	-----	1	30,000	-----	26	525,763	116.00	0	0	0.00
りそな	天 六	0	0	-----	0	0	-----	1	26,676	72.74	0	0	0.00
	計	0	0	-----	0	0	-----	1	26,676	72.74	0	0	0.00
三井住友	新 居 浜	0	0	-----	0	0	-----	10	65,270	40.89	0	0	0.00
	松 山	0	0	-----	0	0	-----	2	5,063	77.29	0	0	0.00
	備 後 町	0	0	-----	0	0	-----	1	314	13.55	0	0	0.00
	渋谷駅前	0	0	-----	0	0	-----	1	1,708	79.11	0	0	0.00
	計	0	0	-----	0	0	-----	14	72,355	42.40	0	0	0.00
三菱東京	高松中央	0	0	-----	0	0	-----	8	160,869	92.38	0	0	0.00
	高 松	0	0	-----	1	10,000	-----	6	126,851	210.74	0	0	0.00
	大 阪 西	0	0	-----	0	0	-----	2	11,695	56.94	0	0	0.00
	計	0	0	-----	1	10,000	-----	16	299,415	117.47	0	0	0.00
伊予	本 店	5	188,000	940.00	10	267,000	217.07	286	4,834,080	85.12	4	25,096	0.52
	本 町	4	17,000	125.93	19	171,000	570.00	289	2,939,872	90.57	1	8,000	0.27
	潮 見	3	53,000	504.76	4	55,000	83.97	97	714,376	92.01	0	0	0.00
	城 北	0	0	-----	0	0	-----	2	7,062	-----	0	0	0.00
	松山駅前	4	154,500	1,188.46	8	203,000	327.42	188	1,498,837	91.71	0	0	0.00
	湊 町	1	3,000	33.33	7	87,900	66.84	176	1,648,792	83.26	0	0	0.00
	小 栗	3	40,000	100.00	7	70,000	97.22	80	474,276	85.31	0	0	0.00
	立 花	0	0	0.00	1	5,000	15.38	62	233,667	78.12	0	0	0.00
	新 立	2	8,000	-----	3	13,000	185.71	44	278,576	74.29	0	0	0.00
	大 街 道	1	3,000	100.00	10	126,450	1,317.19	122	789,871	92.41	2	3,001	0.38
	一 万	1	1,000	50.00	1	1,000	0.99	105	824,303	87.84	0	0	0.00
	道 後	4	16,000	106.67	12	112,000	165.93	178	1,827,410	95.24	0	0	0.00
	東 野	0	0	0.00	0	0	0.00	44	218,423	89.39	0	0	0.00
	三 津 浜	7	253,000	1,581.25	13	351,500	723.25	218	1,938,817	90.69	0	0	0.00
	水産市場	0	0	-----	0	0	0.00	7	88,509	86.23	0	0	0.00
	問 屋 町	7	112,500	1,875.00	13	161,000	361.80	174	1,557,935	91.78	0	0	0.00
	中央市場	1	2,000	-----	1	2,000	-----	39	334,797	96.61	0	0	0.00
	空 港 通	1	3,600	11.61	16	160,300	230.65	262	2,143,305	91.58	1	2,489	0.11
	余 戸	1	32,000	213.33	10	164,000	107.19	160	1,272,445	92.72	0	0	0.00
	味 生	1	21,000	-----	3	27,500	41.04	62	333,464	106.02	0	0	0.00
	石 井	2	20,000	66.67	5	52,000	81.89	98	970,316	88.87	1	6,576	0.67
	椿	4	50,200	209.17	11	84,700	211.75	124	738,100	92.93	0	0	0.00
	久 米	3	15,000	-----	8	44,200	29.57	120	729,869	75.62	0	0	0.00
	福 音 寺	5	57,500	191.67	10	94,500	120.38	96	815,466	95.65	0	0	0.00
	小 野	1	2,000	36.36	5	30,000	92.31	54	400,337	94.65	0	0	0.00
	堀 江	1	4,000	-----	2	5,400	180.00	64	407,268	81.96	0	0	0.00
	和 気	1	36,000	-----	3	41,000	175.21	59	352,581	76.12	0	0	0.00
森 松	3	10,500	50.48	8	38,500	49.87	139	700,807	86.11	0	0	0.00	
中 島	0	0	0.00	1	4,200	7.18	20	132,954	94.54	0	0	0.00	
北 条	1	2,000	-----	13	135,000	515.27	173	1,020,210	87.15	0	0	0.00	
横 河 原	1	12,500	-----	1	12,500	36.76	73	522,837	86.86	0	0	0.00	
川 内	0	0	0.00	2	64,000	52.03	64	812,795	102.27	0	0	0.00	
砥 部	5	57,400	3,826.67	9	125,700	339.73	97	536,476	96.88	1	1,043	0.20	

※代弁率は年度初めから当該月までの平均残高により算出したものです。

平成 28 年 7 月分

(単位：千円)

店 舗 名	保 証 承 諾						保 証 債 務 残 高			代 位 弁 済		
	当 月 中		対前年 同月比 (%)	当 月 末		対前年 同月比 (%)	当 月 末		対前年 同月比 (%)	当 月 末		代弁率 (%)
	件数	金 額		件数	金 額		件数	金 額		件数	金 額	
伊予 松前	4	154,000	157.95	12	328,500	215.98	147	1,900,358	101.68	0	0	0.00
郡中	3	8,000	22.10	14	139,000	141.58	155	1,379,313	97.86	0	0	0.00
上灘	0	0	-----	3	22,000	244.44	14	93,849	110.70	0	0	0.00
中山	0	0	-----	0	0	0.00	15	122,860	96.27	0	0	0.00
久万	1	10,000	76.92	4	67,000	148.19	48	525,452	95.77	0	0	0.00
今治	5	31,100	23.74	23	231,800	55.05	377	4,978,756	90.87	0	0	0.00
中浜	7	70,000	137.25	19	201,000	180.27	151	1,547,116	98.75	0	0	0.00
日吉	1	5,000	4.95	14	188,000	85.65	189	1,701,616	87.21	0	0	0.00
今治南	2	49,500	123.75	7	101,000	125.47	75	573,060	92.26	0	0	0.00
波止浜	1	50,000	5,000.00	5	131,000	209.60	76	722,186	95.61	0	0	0.00
鳥生	1	3,000	30.00	10	56,000	47.26	110	747,464	79.20	0	0	0.00
桜井	1	5,000	-----	2	6,000	40.00	75	379,975	83.45	0	0	0.00
菊間	2	13,000	325.00	6	84,000	1,400.00	49	433,474	102.75	0	0	0.00
大島	3	27,500	-----	9	110,500	315.71	95	898,275	94.68	0	0	0.00
伯方	2	20,000	-----	8	73,800	77.68	53	589,371	87.20	0	0	0.00
宮浦	0	0	0.00	0	0	0.00	32	242,322	100.55	0	0	0.00
新居浜	8	100,000	71.17	29	452,700	122.35	414	5,153,418	80.46	0	0	0.00
角野	3	20,000	32.26	11	98,300	94.98	166	1,673,508	91.55	1	6,684	0.40
新居浜東	0	0	0.00	4	51,000	56.23	102	709,212	90.78	0	0	0.00
中萩	4	30,000	230.77	11	101,000	224.44	103	926,047	93.42	0	0	0.00
土居	2	16,000	-----	8	54,500	340.63	113	689,407	96.23	0	0	0.00
三島	4	43,000	67.19	18	111,500	52.97	188	1,933,389	90.80	0	0	0.00
川之江	6	68,000	62.39	13	102,000	20.63	206	2,459,442	89.48	0	0	0.00
西条	9	209,500	459.43	33	544,000	292.79	433	4,150,873	89.32	0	0	0.00
三芳	3	94,000	42.15	9	136,500	52.54	81	816,662	94.80	0	0	0.00
壬生川	3	52,000	3,466.67	12	143,500	652.27	135	1,198,370	92.17	4	27,263	2.26
丹原	0	0	-----	1	20,000	-----	33	183,236	69.56	0	0	0.00
小松	5	63,500	1,270.00	8	79,700	261.31	68	615,068	88.18	0	0	0.00
八幡浜	6	76,000	3,040.00	19	283,000	230.08	225	2,715,152	94.20	1	10,317	0.37
大洲本町	0	0	0.00	0	0	0.00	48	338,300	86.19	0	0	0.00
大洲	4	33,000	15.44	10	157,000	43.05	210	2,345,429	85.62	0	0	0.00
長浜	2	9,000	90.00	4	20,000	38.99	49	693,522	89.81	0	0	0.00
五十崎	1	35,000	-----	2	39,500	329.17	43	419,392	90.30	0	0	0.00
内子	1	25,000	50.00	4	64,000	62.14	63	668,022	84.37	3	67,458	10.20
川之石	1	2,000	-----	5	14,500	-----	29	107,441	45.42	0	0	0.00
伊方	0	0	-----	0	0	0.00	14	77,796	76.85	0	0	0.00
三机	0	0	-----	0	0	-----	1	5,000	79.68	0	0	0.00
三崎	0	0	-----	0	0	0.00	19	137,639	89.19	0	0	0.00
三瓶	0	0	-----	2	11,300	75.33	40	243,412	94.66	0	0	0.00
宇和島	8	90,000	260.87	26	244,150	194.70	338	3,565,893	89.50	0	0	0.00
追手	0	0	-----	0	0	-----	1	575	75.46	0	0	0.00
卯之町	2	13,500	270.00	5	78,500	108.28	82	684,456	95.72	0	0	0.00
野村	2	9,000	900.00	5	58,000	62.70	69	497,747	100.58	0	0	0.00
高山	0	0	-----	1	5,000	-----	14	123,080	88.02	0	0	0.00
吉田	1	5,000	-----	6	38,700	-----	45	303,778	96.24	1	4,682	1.55
近永	1	20,000	27.78	3	45,000	41.67	48	512,975	94.25	0	0	0.00
松丸	1	35,000	350.00	1	35,000	350.00	15	49,751	80.16	0	0	0.00
岩松	2	8,000	400.00	5	27,000	27.69	40	252,241	92.47	0	0	0.00
愛南	1	4,000	6.45	7	56,100	46.75	86	755,448	108.20	0	0	0.00
高岡	0	0	-----	0	0	-----	1	88	17.19	0	0	0.00
富田	3	29,000	580.00	8	79,000	196.01	72	422,894	96.23	0	0	0.00
古川	3	28,000	50.91	8	72,000	70.45	121	557,916	89.12	0	0	0.00
牛渕	1	7,000	93.33	3	12,500	52.08	59	262,265	85.92	0	0	0.00
原町	2	43,000	179.17	4	54,500	205.66	53	376,178	105.22	0	0	0.00
日高	0	0	-----	2	18,000	-----	6	52,068	108.29	0	0	0.00
丸亀	0	0	-----	0	0	-----	2	30,366	62.80	0	0	0.00
三津東	0	0	0.00	1	1,500	37.50	7	15,289	120.75	0	0	0.00

※代弁率は年度初めから当該月までの平均残高により算出したものです。

店 舗 名	保 証 承 諾						保 証 債 務 残 高			代 位 弁 済		
	当 月 中		対前年 同月比 (%)	当 月 末		対前年 同月比 (%)	当 月 末		対前年 同月比 (%)	当 月 末		代弁率 (%)
	件数	金 額		件数	金 額		件数	金 額		件数	金 額	
伊予 桑 原	2	55,000	-----	4	104,000	5,473.68	50	373,711	117.66	1	2,920	0.76
観 音 寺	0	0	-----	0	0	-----	1	21,805	82.14	0	0	0.00
大 西	2	11,000	366.67	4	23,000	69.70	52	356,820	98.29	0	0	0.00
計	199	2,854,300	132.14	648	7,884,900	115.52	9,382	86,409,356	89.98	21	165,529	0.19
四国 松 山	2	10,000	33.33	5	75,000	187.50	37	303,777	73.53	0	0	0.00
松山本町	0	0	0.00	0	0	0.00	16	131,712	79.99	0	0	0.00
松 山 南	1	45,000	321.43	3	112,000	254.55	34	300,941	114.82	0	0	0.00
今 治	0	0	-----	4	38,000	253.33	36	538,603	73.89	0	0	0.00
八 幡 浜	2	52,000	433.33	5	82,000	143.86	35	320,353	112.13	0	0	0.00
宇 和 島	0	0	-----	1	65,000	194.03	46	342,137	59.46	0	0	0.00
御 荘	0	0	-----	0	0	-----	3	4,435	50.54	0	0	0.00
松 山 西	0	0	0.00	1	50,000	100.00	27	290,506	87.20	0	0	0.00
四国中央	0	0	-----	0	0	-----	8	52,139	76.09	0	0	0.00
計	5	107,000	92.24	19	422,000	169.14	242	2,284,603	80.43	0	0	0.00
百十四 松 山	3	68,500	81.55	6	199,500	119.46	98	1,075,591	106.26	0	0	0.00
新 居 浜	1	3,000	-----	4	39,000	130.00	53	553,947	83.86	0	0	0.00
三 島	0	0	-----	4	28,000	-----	33	233,845	72.52	0	0	0.00
今 治	1	20,000	-----	4	108,000	3,600.00	52	516,115	86.79	0	0	0.00
西 条	0	0	-----	1	5,000	57.14	89	319,515	59.85	1	1,020	0.29
計	5	91,500	108.93	19	379,500	181.80	325	2,699,012	86.29	1	1,020	0.04
阿波 松 山	0	0	0.00	1	8,000	19.05	51	479,224	84.88	0	0	0.00
池 田	0	0	-----	0	0	-----	1	9,784	69.31	0	0	0.00
藍 住	0	0	-----	0	0	-----	2	29,620	83.72	0	0	0.00
鳴 門	0	0	-----	0	0	-----	1	32,072	112.85	0	0	0.00
計	0	0	0.00	1	8,000	19.05	55	550,700	85.72	0	0	0.00
広島 松 山	4	118,000	134.86	13	227,000	62.97	168	1,676,594	92.92	0	0	0.00
今 治	8	27,300	682.50	15	93,500	31.45	152	1,299,842	69.73	0	0	0.00
伊予西条	1	9,000	15.52	5	38,000	36.02	113	609,503	64.49	0	0	0.00
新 居 浜	0	0	-----	3	35,500	28.35	79	1,019,545	87.91	0	0	0.00
三 島	3	14,000	30.11	12	128,300	56.00	109	775,063	83.26	0	0	0.00
川 之 江	1	2,000	2.78	2	7,000	7.73	47	416,277	68.29	0	0	0.00
因 島	0	0	-----	1	8,000	-----	5	170,130	67.18	0	0	0.00
木 江	0	0	-----	0	0	-----	1	6,827	77.31	0	0	0.00
計	17	170,300	63.54	51	537,300	44.47	674	5,973,781	78.74	0	0	0.00
中国 川 之 江	0	0	-----	0	0	-----	24	267,861	48.18	0	0	0.00
丸 亀	0	0	-----	0	0	-----	2	21,984	61.09	0	0	0.00
計	0	0	-----	0	0	-----	26	289,845	48.96	0	0	0.00
山口 松 山	0	0	0.00	3	41,500	29.64	44	787,468	88.72	0	0	0.00
今 治	0	0	-----	0	0	-----	8	96,109	69.99	0	0	0.00
尾 道	0	0	-----	0	0	0.00	1	7,996	75.80	0	0	0.00
計	0	0	0.00	3	41,500	27.67	53	891,573	86.10	0	0	0.00
西日本 広 島	0	0	-----	0	0	-----	2	8,974	97.05	0	0	0.00
計	0	0	-----	0	0	-----	2	8,974	57.02	0	0	0.00
愛媛 本 店	7	46,800	8.31	43	528,300	36.75	531	6,100,547	86.39	0	0	0.00
中央市場	0	0	-----	0	0	-----	7	37,092	86.53	0	0	0.00
水産市場	1	3,000	120.00	1	3,000	13.33	12	93,176	118.20	0	0	0.00
末 広 町	2	4,100	12.72	17	54,700	34.42	172	777,256	85.29	0	0	0.00
大 街 道	3	11,500	94.54	22	109,000	293.29	204	1,150,872	108.19	0	0	0.00
道 後	1	1,000	40.00	8	41,300	142.41	119	1,028,149	84.60	0	0	0.00

※代弁率は年度初めから当該月までの平均残高により算出したものです。



平成28年7月分

(単位：千円)

店 舗 名	保 証 承 諾						保 証 債 務 残 高			代 位 弁 済		
	当 月 中		対前年 同月比 (%)	当 月 末		対前年 同月比 (%)	当 月 末		対前年 同月比 (%)	当 月 末		代弁率 (%)
	件数	金 額		件数	金 額		件数	金 額		件数	金 額	
愛媛 本 町	5	41,000	546.67	12	149,500	56.03	141	889,037	90.20	0	0	0.00
三 津 浜	1	35,000	93.83	10	182,500	295.31	152	1,002,380	85.10	0	0	0.00
立 花	4	49,000	612.50	14	272,500	330.30	118	768,299	124.57	0	0	0.00
久 米	4	83,500	835.00	23	190,000	422.22	133	1,090,493	116.90	2	6,585	0.61
余 戸	7	54,500	72.67	28	441,400	487.73	115	1,027,651	106.94	0	0	0.00
鴨 川	2	22,000	118.92	8	102,500	60.29	144	987,937	88.98	2	1,853	0.19
中 央 通	5	58,000	11,600.00	11	124,800	271.30	84	538,536	93.50	0	0	0.00
古 川	4	62,000	579.44	18	210,000	383.91	145	770,485	96.53	1	1,470	0.19
桑 原	0	0	0.00	7	51,400	541.05	79	321,755	88.33	1	1,008	0.33
森 松	3	12,000	15.69	16	123,500	77.43	197	1,473,312	101.15	0	0	0.00
空 港 通	4	9,500	14.84	16	66,300	41.70	152	726,078	99.85	0	0	0.00
石 井	7	78,000	101.17	18	253,700	198.05	189	1,369,439	103.69	0	0	0.00
雄 郡	1	1,000	16.67	10	154,500	214.58	90	622,277	106.23	0	0	0.00
重 信	4	82,500	275.00	9	101,500	262.27	99	413,890	103.93	0	0	0.00
郡 中	0	0	0.00	3	21,500	17.31	91	706,163	77.48	1	415	0.05
久 万	4	14,000	468.54	7	23,000	384.10	29	129,562	86.84	0	0	0.00
北 条	3	28,360	567.20	11	76,360	224.59	125	647,517	106.96	0	0	0.00
川 之 江	1	3,000	5.45	13	234,000	117.12	108	872,719	98.37	0	0	0.00
三 島	3	50,000	1,000.00	6	54,000	99.08	91	474,829	84.34	1	13,238	2.72
新 居 浜	2	5,000	6.54	11	74,000	38.64	180	1,670,892	101.62	0	0	0.00
新居浜東	3	4,800	120.00	9	19,200	24.94	91	588,948	91.25	0	0	0.00
泉 川	2	25,000	151.52	14	118,500	132.40	87	434,333	104.30	1	791	0.18
西 条	10	48,000	58.54	24	154,000	38.13	214	1,548,186	104.84	0	0	0.00
氷 見	0	0	0.00	4	30,000	251.05	50	161,618	95.88	0	0	0.00
壬 生 川	1	5,000	138.89	18	194,300	1,675.00	78	412,185	101.22	0	0	0.00
丹 原	3	28,000	5,600.00	10	45,950	100.99	71	301,566	103.99	0	0	0.00
今 治	6	13,800	34.50	21	142,300	47.99	234	2,053,100	92.32	0	0	0.00
旭 町	4	44,780	41.66	15	149,580	61.38	132	821,904	98.44	0	0	0.00
波 止 浜	4	28,000	46.67	9	44,000	52.38	99	819,261	85.00	0	0	0.00
伯 方	3	8,000	21.62	6	15,500	32.29	85	522,713	110.42	0	0	0.00
弓 削	1	2,000	200.00	3	15,500	110.71	33	221,270	111.98	0	0	0.00
菊 間	0	0	0.00	3	14,360	82.53	22	70,365	95.39	0	0	0.00
吉 海	1	5,000	111.11	3	16,000	38.19	33	132,988	94.06	0	0	0.00
長 浜	4	15,000	750.00	5	15,400	616.00	40	181,402	91.56	0	0	0.00
内 子	2	16,000	18.82	8	84,000	98.25	78	721,618	104.24	1	7,326	1.05
大 洲	8	106,000	588.89	14	147,000	161.18	143	871,497	98.82	0	0	0.00
八 幡 浜	3	5,000	500.00	13	98,000	54.72	140	998,427	101.51	0	0	0.00
三 瓶	0	0	0.00	3	33,500	29.16	34	350,600	92.01	0	0	0.00
川 之 石	1	43,000	-----	2	55,000	94.02	36	174,756	90.40	0	0	0.00
野 村	0	0	-----	1	5,000	50.00	33	199,057	102.74	0	0	0.00
卯 之 町	4	81,000	2,025.00	15	195,000	928.57	86	724,418	121.68	0	0	0.00
宇 和 島	4	63,500	1,411.11	18	227,000	78.68	187	1,811,243	108.78	1	8,118	0.43
近 永	2	9,200	36.80	9	64,200	145.91	66	512,700	102.67	0	0	0.00
吉 田	1	2,500	-----	7	28,900	251.30	56	196,610	101.59	1	5,662	2.88
岩 松	1	7,000	280.00	4	17,500	140.00	46	93,039	83.14	1	3,541	3.63
城 辺	2	4,300	143.33	5	8,800	19.56	48	266,838	77.06	0	0	0.00
宇和島南	0	0	0.00	6	24,000	136.36	72	249,726	87.95	3	28,096	11.02
見 奈 良	3	9,500	158.33	8	43,500	290.00	62	360,482	93.26	3	35,392	9.44
今 治 東	1	16,000	457.14	5	25,200	40.32	63	277,678	102.14	0	0	0.00
湯 築	1	5,000	-----	3	10,000	-----	31	96,790	98.93	0	0	0.00
松山駅前	5	11,300	179.37	7	41,300	299.28	62	184,795	87.21	0	0	0.00
味 生	1	33,000	104.76	4	40,900	107.07	58	157,034	100.46	0	0	0.00
松 末	1	4,500	180.00	5	11,500	89.84	74	294,831	100.67	0	0	0.00
中 萩	4	27,000	101.89	12	61,200	177.39	74	242,111	102.97	0	0	0.00
日 高	2	3,800	69.09	5	20,800	49.52	92	420,311	91.19	0	0	0.00
三津浜東	1	3,000	-----	1	3,000	35.29	28	69,881	101.64	0	0	0.00
金 生	2	17,000	283.33	5	30,000	109.89	62	221,650	72.20	0	0	0.00

※代弁率は年度初めから当該月までの平均残高により算出したものです。

平成 28 年 7 月分

(単位：千円)

店 舗 名	保 証 承 諾						保 証 債 務 残 高			代 位 弁 済		
	当 月 中		対前年 同月比 (%)	当 月 末		対前年 同月比 (%)	当 月 末		対前年 同月比 (%)	当 月 末		代弁率 (%)
	件数	金 額		件数	金 額		件数	金 額		件数	金 額	
愛媛 中之庄	1	5,000	71.43	2	10,000	34.72	45	217,674	87.09	0	0	0.00
飯岡	0	0	0.00	6	31,200	331.91	38	152,284	128.89	0	0	0.00
川内	0	0	0.00	7	40,500	63.28	66	437,007	100.16	0	0	0.00
桜井	3	12,200	359.88	8	36,200	671.61	57	231,381	86.33	2	24,381	10.10
松前	7	35,000	350.00	10	59,000	151.28	81	571,818	115.58	0	0	0.00
姫原	1	5,000	-----	5	22,000	-----	17	35,639	192.80	0	0	0.00
東京	0	0	-----	0	0	-----	1	3,450	65.71	0	0	0.00
土居	1	5,000	10.20	3	7,000	10.57	57	402,957	93.32	0	0	0.00
砥部	1	1,300	52.00	4	19,800	264.00	60	405,660	100.46	0	0	0.00
来住	3	17,000	31.19	7	56,000	80.00	88	484,625	103.63	0	0	0.00
大阪	0	0	-----	1	30,000	-----	1	30,000	-----	0	0	0.00
計	186	1,530,240	71.90	699	6,204,850	94.14	6,918	46,428,768	96.60	21	137,877	0.29
高知 松山	3	40,000	800.00	4	47,500	950.00	25	217,499	76.59	0	0	0.00
今治	0	0	0.00	1	2,000	18.18	34	159,583	52.77	0	0	0.00
新居浜	1	3,000	-----	4	46,000	200.00	54	343,486	79.79	0	0	0.00
八幡浜	1	8,500	-----	1	8,500	-----	23	164,074	89.28	0	0	0.00
宇和島	1	2,000	3.85	6	44,500	70.63	44	199,052	169.77	0	0	0.00
城辺	2	4,000	66.67	4	64,000	711.11	28	146,410	118.81	0	0	0.00
計	8	57,500	77.70	20	212,500	191.44	208	1,230,104	85.36	0	0	0.00
徳島 松山	0	0	-----	2	23,000	153.33	29	240,557	69.72	0	0	0.00
今治	3	10,000	23.26	10	59,000	43.70	84	488,746	87.80	0	0	0.00
計	3	10,000	23.26	12	82,000	54.67	113	729,303	80.88	0	0	0.00
香川 松山	0	0	0.00	5	73,200	37.93	94	924,264	88.62	1	2,064	0.22
松山西	0	0	0.00	4	113,000	706.25	63	539,460	79.64	0	0	0.00
今治	1	5,000	166.67	5	41,000	94.91	116	863,109	88.92	0	0	0.00
西条	0	0	-----	0	0	0.00	70	509,226	78.67	0	0	0.00
新居浜	0	0	-----	2	3,000	5.88	84	870,365	77.54	0	0	0.00
三島	1	5,000	100.00	2	15,000	125.00	58	330,884	77.60	0	0	0.00
川之江	3	29,000	37.66	6	40,000	32.00	79	951,420	84.56	0	0	0.00
大洲	2	21,000	-----	3	27,000	93.10	36	182,316	80.88	0	0	0.00
八幡浜	1	7,000	77.78	2	23,000	92.00	38	135,981	76.20	0	0	0.00
宇和島	1	25,000	-----	6	95,000	272.99	72	425,855	87.18	0	0	0.00
岩松	0	0	-----	3	48,000	300.00	22	185,394	100.52	0	0	0.00
計	9	92,000	78.63	38	478,200	70.12	732	5,918,274	83.48	1	2,064	0.03
もみじ 因島田熊	0	0	-----	0	0	-----	2	922	10.63	0	0	0.00
因島	0	0	-----	0	0	-----	1	3,020	-----	0	0	0.00
計	0	0	-----	0	0	-----	3	3,942	45.44	0	0	0.00
愛媛信用 本店	7	40,500	1,012.50	15	60,500	99.18	175	690,712	75.40	1	6,618	0.95
城東	1	3,000	9.09	3	36,500	74.04	60	198,284	71.36	0	0	0.00
松山本町	2	35,000	1,750.00	7	44,360	198.04	75	286,023	91.13	1	1,741	0.59
道後	1	5,000	100.00	10	41,500	202.44	62	251,636	95.43	0	0	0.00
東環東本	0	0	0.00	2	2,000	16.00	86	332,868	86.73	2	10,719	3.07
久米	7	39,000	121.12	21	164,600	202.71	105	530,330	110.09	0	0	0.00
潮見	1	1,000	13.33	6	61,560	105.77	76	399,902	96.10	1	1,081	0.28
余戸	0	0	0.00	4	37,000	1,850.00	37	263,081	117.00	0	0	0.00
湊町	0	0	-----	0	0	-----	2	596	66.53	0	0	0.00
中央通	1	4,000	-----	3	19,000	113.77	38	130,524	104.03	0	0	0.00
石井	5	8,100	28.93	13	68,100	60.91	143	797,882	95.12	0	0	0.00
平井	2	8,500	34.00	6	32,500	86.67	71	286,554	104.08	0	0	0.00
齊院	1	1,000	-----	3	17,000	103.03	47	96,209	93.26	0	0	0.00
土居田	1	40,000	228.57	7	58,700	152.47	66	197,550	106.22	0	0	0.00
立花	2	5,410	270.50	7	23,910	136.63	53	249,628	97.87	0	0	0.00

※代弁率は年度初めから当該月までの平均残高により算出したものです。

平成 28 年 7 月分

(単位：千円)

店 舗 名	保 証 承 諾						保 証 債 務 残 高			代 位 弁 済		
	当 月 中		対前年 同月比 (%)	当 月 末		対前年 同月比 (%)	当 月 末		対前年 同月比 (%)	当 月 末		代弁率 (%)
	件数	金 額		件数	金 額		件数	金 額		件数	金 額	
愛媛信用 砥 部	1	4,000	-----	10	67,200	323.08	87	336,267	96.42	0	0	0.00
横 河 原	2	3,800	-----	5	12,800	1,066.67	31	90,744	75.59	0	0	0.00
久 万	1	3,000	100.00	3	6,500	216.67	22	139,409	99.83	0	0	0.00
今 治	11	70,200	334.29	36	201,150	118.67	213	1,226,874	122.37	0	0	0.00
本 町	0	0	-----	0	0	0.00	1	326	0.18	0	0	0.00
常 盤 町	2	2,000	33.33	9	21,500	34.13	95	296,761	91.53	0	0	0.00
鳥 生	0	0	-----	4	50,000	1,000.00	54	323,201	111.33	0	0	0.00
波 止 浜	1	2,000	9.52	8	27,300	88.06	71	589,294	82.06	0	0	0.00
喜 田 村	3	26,000	-----	8	55,000	117.02	101	374,434	102.56	1	1,128	0.30
壬 生 川	2	10,000	20.83	6	27,000	39.71	95	399,397	89.32	0	0	0.00
丹 原	0	0	-----	4	21,000	-----	33	133,909	93.39	0	0	0.00
菊 間	1	5,000	71.43	4	13,500	50.00	22	61,860	118.97	0	0	0.00
大 西	1	4,000	-----	4	26,000	295.45	53	253,095	95.55	0	0	0.00
八 幡 浜	3	8,000	14.29	10	53,500	35.67	90	550,912	108.29	0	0	0.00
江 戸 岡	0	0	0.00	2	22,000	86.27	9	16,949	20.28	0	0	0.00
大 洲	1	7,000	-----	4	22,000	-----	39	267,714	93.69	0	0	0.00
野 村	1	5,000	-----	2	14,500	45.60	21	88,475	89.77	0	0	0.00
宮 西	2	11,300	-----	7	32,800	656.00	37	123,139	105.10	0	0	0.00
今治立花	4	18,000	545.45	7	26,500	203.85	60	136,357	101.03	0	0	0.00
朝 生 田	1	2,000	200.00	6	38,500	102.67	60	193,729	89.21	0	0	0.00
川 内	3	12,330	1,233.00	7	59,330	89.89	25	163,825	107.36	1	2,303	1.64
とべ中央	5	15,100	151.00	15	97,250	346.09	91	320,935	111.58	0	0	0.00
垣 生	1	35,000	1,166.67	7	83,200	123.44	73	343,000	104.44	0	0	0.00
雄 郡	2	19,000	271.43	9	43,300	222.05	94	306,927	196.96	0	0	0.00
和 泉	0	0	0.00	9	58,700	93.55	85	285,119	95.85	0	0	0.00
港 南	2	14,000	152.17	4	30,400	95.30	40	181,039	99.49	0	0	0.00
郡 中	0	0	0.00	5	21,200	100.47	59	153,476	101.29	0	0	0.00
松 前	1	1,000	-----	5	26,000	2,600.00	30	137,265	78.26	0	0	0.00
北 条	0	0	0.00	3	6,500	59.09	40	83,294	80.47	0	0	0.00
溝 辺	1	2,700	22.50	10	46,600	90.14	73	260,111	112.25	0	0	0.00
三 津 浜	2	5,000	500.00	8	31,400	448.57	84	249,518	159.89	1	1,440	0.58
味 生	1	1,500	75.00	4	18,500	616.67	34	134,617	142.50	0	0	0.00
西 条	0	0	0.00	4	42,000	144.83	108	576,391	94.28	0	0	0.00
新 居 浜	5	26,000	247.62	17	82,150	152.13	122	421,006	103.45	0	0	0.00
き し	4	18,100	126.57	8	23,600	73.07	91	314,014	107.80	0	0	0.00
中 萩	2	26,000	325.00	6	35,500	104.11	67	189,207	99.19	0	0	0.00
三 島	0	0	-----	3	6,500	108.33	23	116,096	106.32	0	0	0.00
川 之 江	4	6,500	43.33	9	34,500	146.81	24	81,281	125.20	0	0	0.00
計	101	554,040	122.51	379	2,152,610	116.39	3,453	14,631,743	96.05	8	25,030	0.17
川之江 本 店	0	0	-----	1	10,000	133.33	29	163,357	85.85	0	0	0.00
上 分	3	88,500	-----	5	103,500	2,070.00	30	155,529	103.28	0	0	0.00
三 島	0	0	-----	1	5,000	31.25	19	64,483	74.39	0	0	0.00
南	2	7,000	-----	3	22,000	137.50	33	236,195	93.98	0	0	0.00
東	3	17,000	-----	3	17,000	188.89	19	73,486	70.20	0	0	0.00
西	1	6,000	-----	1	6,000	54.55	30	145,744	77.76	0	0	0.00
計	9	118,500	-----	14	163,500	253.49	160	838,794	86.39	0	0	0.00
東予信用 本 店	3	7,200	55.38	10	36,200	100.00	62	230,275	102.21	0	0	0.00
泉 川	0	0	0.00	1	12,000	58.54	34	119,600	87.80	0	0	0.00
川 東	1	10,000	2,000.00	5	28,200	158.43	48	270,067	90.77	0	0	0.00
三 島	0	0	-----	3	16,900	281.67	32	119,915	98.53	0	0	0.00
松 柏	0	0	0.00	0	0	0.00	14	27,416	93.89	0	0	0.00
寒 川	3	6,500	-----	5	12,600	140.00	30	91,565	106.42	0	0	0.00
西 条	1	3,000	-----	2	8,000	80.00	38	101,158	78.00	0	0	0.00
小 松	0	0	0.00	2	8,400	73.04	26	82,671	76.93	0	0	0.00
中 萩	0	0	-----	0	0	-----	17	40,398	73.50	0	0	0.00

※代弁率は年度初めから当該月までの平均残高により算出したものです。

平成 28 年 7 月分

(単位：千円)

店 舗 名	保 証			承 諾			保 証 債 務 残 高			代 位 弁 済		
	当 月 中		対前年 同月比 (%)	当 月 末		対前年 同月比 (%)	当 月 末		対前年 同月比 (%)	当 月 末		代弁率 (%)
	件数	金 額		件数	金 額		件数	金 額		件数	金 額	
東予信用 喜多川	0	0	-----	2	8,500	87.63	17	35,419	98.03	0	0	0.00
新居浜駅	2	8,000	-----	3	13,500	38.57	33	163,162	101.33	0	0	0.00
計	10	34,700	165.24	33	144,300	87.09	351	1,281,646	92.52	0	0	0.00
宇和島 本店	3	12,000	141.18	10	43,300	131.21	181	612,177	98.32	0	0	0.00
恵美須町	2	8,000	400.00	8	33,000	47.48	124	450,951	86.28	1	2,001	0.43
新橋	1	3,000	26.09	1	3,000	6.65	92	185,800	75.09	0	0	0.00
城南	0	0	-----	0	0	0.00	49	58,864	62.39	0	0	0.00
来	0	0	0.00	5	35,700	262.50	55	152,675	101.55	2	6,317	3.97
泉町	0	0	0.00	2	7,000	86.42	55	132,678	91.17	0	0	0.00
吉田	0	0	-----	1	5,000	500.00	26	44,544	71.81	0	0	0.00
南宇和	0	0	0.00	1	30,000	30.93	36	225,019	96.50	0	0	0.00
三間	0	0	0.00	1	5,000	29.41	33	91,498	96.12	0	0	0.00
卯之町	0	0	0.00	0	0	0.00	42	167,100	86.57	0	0	0.00
計	6	23,000	17.69	29	162,000	51.58	693	2,121,305	89.64	3	8,318	0.38
観音寺 豊浜	1	2,000	-----	1	2,000	-----	2	9,430	105.36	0	0	0.00
計	1	2,000	-----	1	2,000	-----	2	9,430	105.36	0	0	0.00
商工中金 松山	0	0	0.00	0	0	0.00	67	647,383	79.19	1	5,273	0.78
高松	0	0	-----	1	20,000	-----	1	20,000	136.46	0	0	0.00
計	0	0	0.00	1	20,000	138.89	68	667,383	80.20	1	5,273	0.76
単一農協 愛媛南農	0	0	-----	0	0	0.00	4	8,096	163.75	0	0	0.00
越智今農	0	0	-----	0	0	0.00	2	3,226	77.51	0	0	0.00
うま農協	0	0	-----	0	0	-----	1	2,800	56.00	0	0	0.00
計	0	0	-----	0	0	0.00	7	14,122	100.11	0	0	0.00
総合計	559	5,645,080	99.21	1,969	18,935,160	101.63	23,524	173,906,868	91.00	56	345,111	0.20

※代弁率は年度初めから当該月までの平均残高により算出したものです。



# 愛媛お宝図鑑



## 歴史メモ

### 真野長者

豊後(大分)の真野長者は、神のお告げで久我大臣の娘・王津姫と結婚。以来、運が開けて大富豪となった。用明2年(587)、商いのため船で大阪に向かうとき大暴風雨に遭い、観音さまに無事を祈願したところ、高浜の岸で救われた。この報恩に、本堂を夜を徹して組み上げた。以来、「一夜建立の御堂」と伝えられている。

## 太山寺本堂 たいざんじ



一般公開 一年中公開

# 真言密教では最大 規模を誇る国宝・本堂

四国八十八か所52番札所である真言宗智山派太山寺の歴史は古く、用明2年(587)に豊後の国の真野長者が「一夜で堂宇を建立した」とも言われ、朝廷の尊崇も厚かったお寺です。

長い参道を通り石段を登りきると、壮大な広がりを見せる本堂が迎えてくれます。昭和31年に国宝に指定されたこの本堂は、昭和27年の解体修理の際、火災によって焼け落ちたことが判明。嘉元3年(1305)に再建されたものと考えられています。桁行7間、梁間9間、一重の入母屋造りで二軒の本瓦葺。柱・梁などの木組みは大きく、密教本堂としては全国屈指の規模を誇るものです。和様を基本としながら、虹梁とその挿肘木には大仏様の手法を取り入れるなど、折衷様としての表現にも優れています。なかでも正面柱間の中備に置かれた墓股は、

鎌倉時代の力強い作風を示す代表作として評価が高いものです。

本堂の宮殿の最奥には、天平11年(739)、聖武天皇の勅願を受けて行基菩薩が彫造した本尊の十一面観音立像が祀られています。

また、本堂と同じく鎌倉時代に再建された入母屋造本瓦葺きの二王門など、多数の国重要文化財も有しています。

ココで見られる!



### 瀧雲山 太山寺 Taisanji Temple

四国霊場第52番札所。50年に一度御開帳される七体の本尊の十一面観音像は歴代天皇の勅納によるもので国の重要文化財。その他にも見どころ満載です。

①松山市太山寺町1730 ②50台(無料) ☎089-978-0329  
◎終日 ◎無休 国宝・本堂/国重要文化財…二王門・木造十一面観音立像1躯・木造十一面観音立像6躯

## 本所

〒790-8651 愛媛県松山市一番町4丁目1番地2 中小企業会館2・3階  
総務部／総務課 TEL089-931-2111(代) FAX089-931-2107  
電算課 TEL089-931-2115 FAX089-931-2170  
業務統括部／経営支援室 TEL089-931-2116 FAX089-931-1026  
保証企画課 TEL089-931-2114 FAX089-931-2107  
管理推進課 TEL089-931-2117 FAX089-931-2107  
監査室 TEL089-931-2180 FAX089-931-1026

## 松山事業部

〒790-8651 愛媛県松山市一番町4丁目1番地2 中小企業会館1階  
保証一課・保証二課・管理課 TEL089-931-2118 FAX089-931-2174

業務区域 松山市・東温市・伊予市・久万高原町・砥部町・松前町



## 新居浜支所

〒792-0025  
新居浜市一宮町2丁目4番8号 新居浜商工会館2階  
保証課 TEL0897-33-8282 FAX0897-33-8284  
管理課 TEL0897-33-8292 FAX0897-33-8293

業務区域 新居浜市・西条市・四国中央市

## 八幡浜支所

〒796-8691  
八幡浜市1590番地22 八幡浜商工会館4階  
TEL0894-22-2003 FAX0894-22-3137

業務区域 八幡浜市・大洲市・西予市・内子町・伊方町

## 今治支所

〒794-0042  
今治市旭町2丁目3番地20 今治商工会議所ビル5階  
TEL0898-23-0170 FAX0898-23-0758

業務区域 今治市・上島町

## 宇和島支所

〒798-0040  
宇和島市中央町1丁目9番10号 愛媛新聞ビル5階  
TEL0895-22-6556 FAX0895-22-6583

業務区域 宇和島市・鬼北町・松野町・愛南町

がんばる中小企業のベストパートナー



EHIME GUARANTEE

愛媛県信用保証協会

