

保証月報

2024

8

五郎畑の前地区
(大洲市)

Guarantee Information »

- 「松前町中小企業振興資金融資制度」を創設しました
- 「宇和島市中小企業設備近代化資金融資制度」を創設しました
- 株式会社徳島大正銀行と信用保証申込手続電子化の運用を開始しました
- 「第1回しまなみ連絡協議会」を開催しました
- 内部研修「期中管理・回収スキルアップ研修」を行いました
- 愛媛信用金庫「第25回創業セミナー」で講師を務めました
- 創業セミナー「先輩起業家に学ぶ未来の地図の描き方」を開催しました
- 「えひめの創業支援を語ろう！2024」に参加しました

Column »

- ◇空から見る愛媛⑤四国中央



愛媛県信用保証協会
EHIME GUARANTEE

保証月報 2024 8

Contents

保証情報 Guarantee Information >>

「松前町中小企業振興資金融資制度」を創設しました	1
「宇和島市中小企業設備近代化資金融資制度」を創設しました	1
株式会社徳島大正銀行と信用保証申込手続電子化の運用を開始しました	1
「第1回しまなみ連絡協議会」を開催しました	2
内部研修「期中管理・回収スキルアップ研修」を行いました	2
愛媛信用金庫「第25回創業セミナー」で講師を務めました	3
創業セミナー「先輩起業家に学ぶ未来の地図の描き方」を開催しました	3
「えひめの創業支援を語ろう！2024」に参加しました	3

保証状況 Guarantee Condition >>

今月の保証概況（令和6年7月）	4
本・支所別保証状況 金融機関別保証状況	5
業種別保証状況	6
金額別・期間別・使途別保証状況	7
市町制度保証状況	8
ランキングベスト10	9
金融機関店舗別保証状況	10

コラム Column >>

空から見る愛媛⑤四国中央

<当協会ホームページのご案内>

愛媛県信用

検索

<https://www.ehime-cgc.or.jp/>



お知らせ (更新・新着情報)

- 2024年07月26日 「令和5年度経営計画の評価」および「第6次中期事業計画（令和3年度～令和5年度）の評価」を掲載しました。
- 2024年07月23日 顧問の変更について
- 2024年07月18日 中小企業診断士による無料個別経営相談会を開催します！
- 2024年07月16日 保証月報2024年7月号を掲載しました。
- 2024年07月11日 令和6年度愛媛県事業承継支援事業（二次募集）の実施について

〈「松前町中小企業振興資金融資制度」を創設しました〉

7月1日（月）、「松前町中小企業振興資金融資制度」を創設しました。

本制度は、松前町内の中小企業・小規模事業者（以下、「中小企業者等」という）に対する事業資金の融通を円滑化し、その経営の安定化を図り、もって中小企業者等の振興に資することを目的として作られた保証制度です。制度の概要については、以下のとおりとなっております。

融資限度額	500万円
資金使途・返済期間	運転資金、設備資金：5年以内（据置期間3か月以内） 融資期間1年以内に限り、一括返済も可
取扱金融機関	伊予銀行・愛媛銀行・愛媛信用金庫
信用保証料	松前町が融資実行時に全額補助

なお、融資期間中に本店地を松前町外に移転（個人事業主の場合は松前町外に転出）したときは、繰り上げ返済をしなくてはなりませんので、移転・引っ越しをされる場合はご注意ください。

制度の詳細については、松前町ホームページをご覧ください。

〈「宇和島市中小企業設備近代化資金融資制度」を創設しました〉

7月1日（月）、「宇和島市中小企業設備近代化資金融資制度」を創設しました。

制度の概要については、以下のとおりとなっております。

融資限度額	1,000万円
資金使途・返済期間	設備資金：84か月以内（据置期間6か月以内）
取扱金融機関	伊予銀行・愛媛銀行・宇和島信用金庫・香川銀行・四国銀行・高知銀行・えひめ南農業協同組合
信用保証料	宇和島市が融資実行時に全額補助

なお、「宇和島市中小企業振興資金融資制度」についても2点の変更が行われています。

- ① 利子補給を廃止する一方で、信用保証料を全額補助に拡充
- ② 支援時期を「完済後」から「融資実行時」に変更

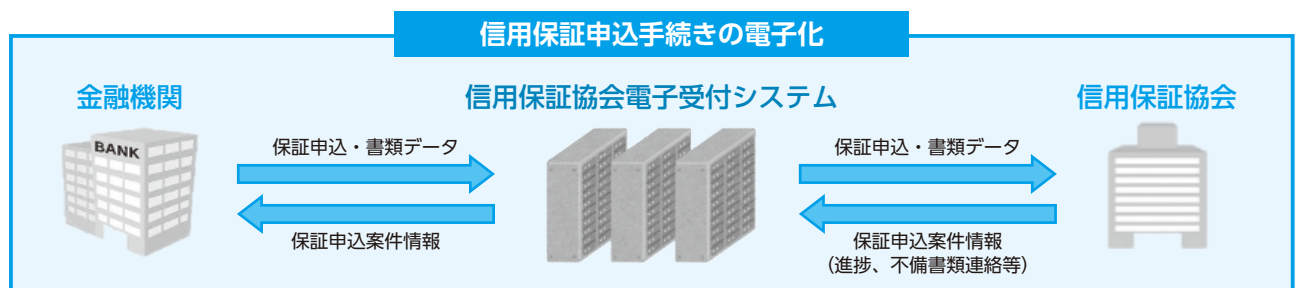
制度の詳細については、宇和島市ホームページをご覧ください。

〈株式会社徳島大正銀行と信用保証申込手続き電子化の運用を開始しました〉

7月1日（月）、愛媛県信用保証協会（会長：神野 一仁）および㈱徳島大正銀行（頭取：板東 豊彦）は、電子的に信用保証申込手続きが行える「信用保証協会電子受付システム」の取扱いを開始しました。

信用保証申込手続きを電子化することで、事務手続きの効率化が図られ、中小企業者の融資申込から実際の融資実行までのリードタイムが短縮されるなど、一層スピード感をもった対応が可能となります。

当協会は、今後も中小企業金融におけるDX化を推し進めてまいります。



〈「第1回しまなみ連絡協議会」を開催しました〉



7月3日（水）、今治商工会議所にて第1回しまなみ連絡協議会を開催しました。

本協議会は、今治市及び上島町内の中小企業者等に関する各種支援策について相互に密接な連携と協力を図ることで、地域の活性化並びに経済の発展に資することを目的として立ち上げられました。

第1回目となる今回、構成員である当協会、(株)日本政策金融公庫 新居浜支店、今治商工会議所、越智商工会、しまなみ商工会、上島町商工会に加えて、オブザーバーとして今治市、上島町も出席し、中小企業者等支援施策を議題として意見交換や質疑応答を行いました。

当協会は、今後も関係機関とより一層連携し、中小企業者等を支援する仕組みづくりに取り組んでまいります。

〈内部研修「期中管理・回収スキルアップ研修」を行いました〉



7月5日（金）、当協会7階大会議室にて、内部研修「期中管理・回収スキルアップ研修」を行いました。

本研修では、期中管理から回収業務までの流れにおいてどのような課題があり、それらをどのように解決していけばよいかについて、期中管理と回収、それぞれの立場から意見を交換しました。

参加した職員からは、「入協してまだ日が浅く、期中管理をしたことがないためわかりづらいこともあったが、自分のかかわっていない業務を行っている人からの意見を聞くことができたので、今後の回収業務に生かしていきたい」といった声が挙がりました。

〈愛媛信用金庫「第25回創業セミナー」で講師を務めました〉



7月6日（土）、愛媛信用金庫の主催する「第25回創業セミナー」が開催され、当協会職員が講師を務めました。

本セミナーでは、様々な分野の専門家による創業に必要な考え方や手続き等の解説、創業者による経験談の紹介や創業支援を行っている機関による活動紹介が行われ、当協会は創業時の資金調達の手段の一つとして信用保証制度を解説しました。

創業支援に係る講師派遣等のご希望がございましたら、業務統括部企業支援課（TEL:089-931-2114）までお気軽にご連絡ください。

〈創業セミナー「先輩起業家に学ぶ未来の地図の描き方」を開催しました〉



7月11日（木）、㈱日本政策金融公庫 国民生活事業本部 四国創業支援センターと四国4県の各信用保証協会が連携し、四国での創業を考えている方や四国で創業して間もない方を対象としたセミナーが、会場とオンライン（Zoomミーティング）にて開催され、当協会職員も講師として出席しました。

昨年に引き続き3回目の開催となった今回は、日本政策金融公庫と信用保証協会の創業支援施策の紹介のほか、先輩起業家による講演や質疑応答を含めた座談会が行われました。

〈「えひめの創業支援を語ろう!2024」に参加しました〉

7月19日（金）、㈱日本政策金融公庫 松山支店・宇和島支店・新居浜支店が主催するセミナー、「えひめの創業を語ろう!2024」が TKP松山市駅前カンファレンスセンターで開催され、当協会の職員が参加しました。

本セミナーは、創業を予定している方だけでなく創業支援に携わる方も対象に開催され、経営者の視点から見た創業支援についても講演されました。

参加した職員からは、「地方と都市の開業率の差に驚いた」、「各支援機関が点ではなく線となり、創業者を支援する仕組みづくりが重要だと強く感じた」、「創業を志す方にとって本当に必要な支援とは何かをよく考え、熱意をもって寄り添い、支援していきたい」といった声が挙がりました。

当協会は、これからも関係支援機関と連携し、創業者の目線に合わせた支援に取り組んでまいります。

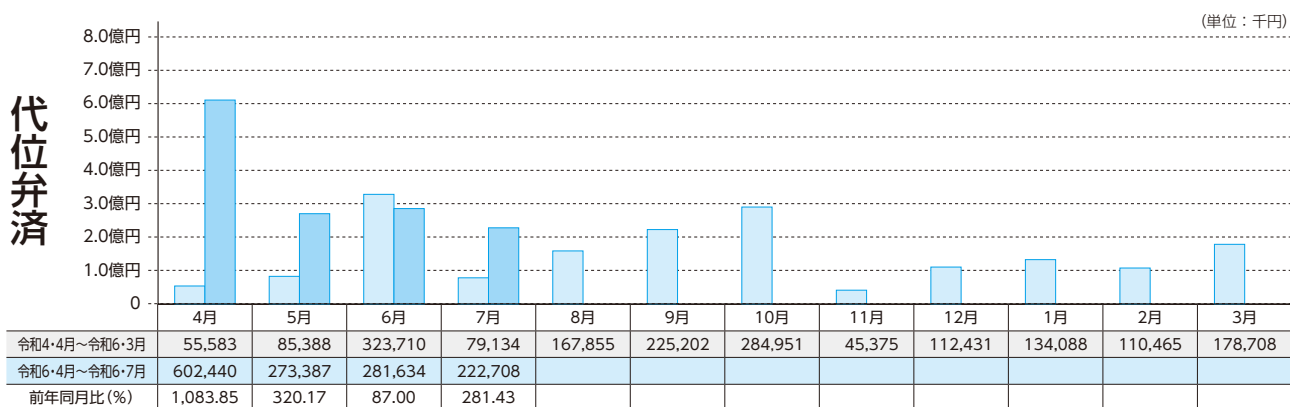
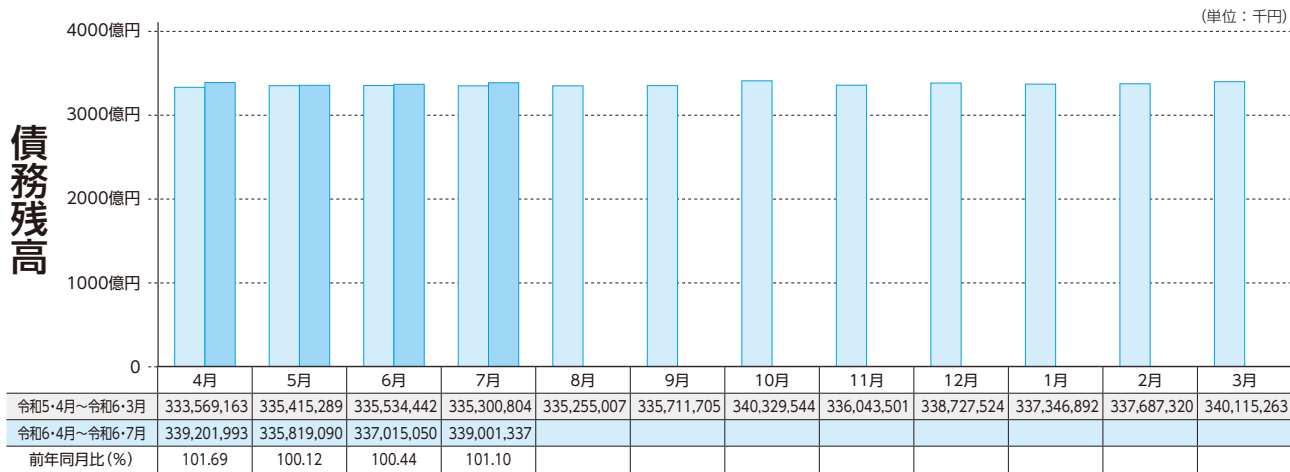
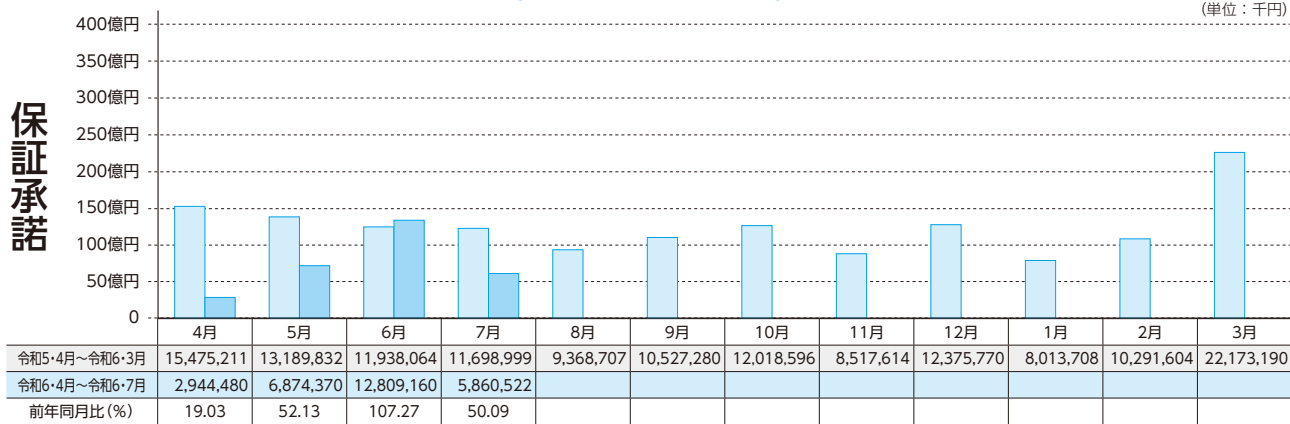
〈実績〉

(単位：千円)

区分	当月中				当月末			
	件数	金額	対前年同月比(%)		件数	金額	対前年同月比(%)	
			件数	金額			件数	金額
保証申込	315	2,225,122	47.95	18.77	2,012	29,293,182	74.99	57.91
保証承諾	431	5,860,522	68.20	50.09	1,961	28,488,532	74.11	54.47
保証債務残高	—	—	—	—	29,822	339,001,337	96.66	101.10
代位弁済	28	222,708	175.00	281.43	146	1,380,168	211.59	253.79

〈推移グラフ〉

(単位：千円)



本・支所別保証状況 (令和6年7月分)

(単位：千円)

区分	保証承諾						保証債務残高			代位弁済					
	当月中			当月末			当月末			当月中			当月末		
	件数	金額	前年比 (%)	件数	金額	前年比 (%)	件数	金額	前年比 (%)	件数	金額	前年比 (%)	件数	金額	前年比 (%)
本所	216	2,882,872	55.95	903	13,158,512	53.65	14,792	166,743,340	103.44	17	164,191	227.85	73	657,702	157.74
新居浜	80	990,000	25.40	475	7,462,850	52.54	6,821	80,869,954	99.60	6	23,754	-----	39	367,640	2,163.32
今治	70	1,249,700	96.59	266	4,379,670	64.62	3,538	46,103,219	95.96	1	2,707	38.29	19	128,998	447.01
八幡浜	40	510,450	61.95	141	1,690,410	43.76	2,420	25,468,998	100.92	4	32,055	-----	12	224,144	294.14
宇和島	25	227,500	42.87	176	1,797,090	61.26	2,251	19,815,827	100.92	0	0	-----	3	1,684	34.94
合計	431	5,860,522	50.09	1,961	28,488,532	54.47	29,822	339,001,337	101.10	28	222,708	281.43	146	1,380,168	253.79

金融機関別保証状況 (令和6年7月分)

(単位：千円)

	保証承諾						保証債務残高			代位弁済					
	当月中			当月末			当月末			当月中			当月末		
	件数	金額	構成比	件数	金額	構成比	件数	金額	構成比	件数	金額	構成比	件数	金額	構成比
銀行	伊予	116	1,794,350	476	8,403,920	29.50	9,611	141,218,961	41.66	7	78,779	46	388,447	28.14	
	四国	2	63,000	14	273,000	0.96	331	5,161,408	1.52	1	18,658	1	18,658	1.35	
	百十四	6	172,000	39	1,130,000	3.97	551	11,382,847	3.36	0	0	4	73,881	5.35	
	阿波	2	88,200	6	313,200	1.10	159	4,970,195	1.47	0	0	0	0	0.00	
	広島	4	29,000	16	208,100	0.73	441	7,023,272	2.07	0	0	7	159,079	11.53	
	中国	0	0	1	40,000	0.14	106	2,544,893	0.75	0	0	0	0	0.00	
	山口	0	0	3	21,500	0.08	36	1,005,277	0.30	0	0	0	0	0.00	
	大分	0	0	0	0	0.00	0	0	0.00	0	0	0	0	0.00	
	西日本	0	0	0	0	0.00	0	0	0.00	0	0	0	0	0.00	
	みずほ	0	0	0	0	0.00	3	86,213	0.03	0	0	0	0	0.00	
	りそな	0	0	0	0	0.00	0	0	0.00	0	0	0	0	0.00	
	三井住友	0	0	1	65,000	0.23	7	201,044	0.06	0	0	0	0	0.00	
	三菱UFJ	0	0	0	0	0.00	4	40,568	0.01	0	0	0	0	0.00	
	三井住友信託	0	0	0	0	0.00	0	0	0.00	0	0	0	0	0.00	
	あおぞら	0	0	0	0	0.00	0	0	0.00	0	0	0	0	0.00	
	愛媛	128	2,189,680	528	8,557,800	30.04	8,585	84,341,859	24.88	7	64,965	36	279,373	20.24	
	香川	19	334,000	142	3,536,800	12.41	1,506	24,874,266	7.34	3	9,554	8	113,128	8.20	
高知	3	60,000	14	165,400	0.58	245	2,718,999	0.80	0	0	3	1,356	0.10		
徳島大正	1	5,000	17	312,000	1.10	181	2,281,203	0.67	0	0	0	0	0.00		
もみじ	0	0	0	0	0.00	0	0	0.00	0	0	0	0	0.00		
小計	281	4,735,230	1,257	23,026,720	80.83	21,766	287,851,004	84.91	18	171,956	105	1,033,923	74.91		
信用金庫	愛媛	118	972,092	528	4,263,062	14.96	5,776	37,164,855	10.96	10	50,752	30	201,307	14.59	
	川の江	1	1,000	27	371,000	1.30	376	3,518,390	1.04	0	0	4	92,407	6.70	
	東予	9	63,000	37	231,600	0.81	700	3,997,717	1.18	0	0	1	961	0.07	
	宇和島	18	73,500	96	438,800	1.54	1,021	4,775,773	1.41	0	0	4	39,396	2.85	
	観音寺	2	12,000	12	136,900	0.48	151	1,477,783	0.44	0	0	2	12,174	0.88	
	信金中金	0	0	0	0	0.00	0	0	0.00	0	0	0	0	0.00	
	小計	148	1,121,592	700	5,441,362	19.10	8,024	50,934,518	15.02	10	50,752	41	346,246	25.09	
信組	朝銀西	0	0	0	0	0.00	2	29,432	0.01	0	0	0	0	0.00	
	宿毛商銀	0	0	0	0	0.00	0	0	0.00	0	0	0	0	0.00	
	小計	0	0	0	0	0.00	2	29,432	0.01	0	0	0	0	0.00	
県信連	0	0	0	0	0.00	0	0	0.00	0	0	0	0	0.00		
単一農協	1	2,500	2	11,250	0.04	21	77,049	0.02	0	0	0	0	0.00		
県信漁連	0	0	0	0	0.00	0	0	0.00	0	0	0	0	0.00		
農林中金	0	0	0	0	0.00	0	0	0.00	0	0	0	0	0.00		
商工中金	1	1,200	2	9,200	0.03	9	109,334	0.03	0	0	0	0	0.00		
損保・生保	0	0	0	0	0.00	0	0	0.00	0	0	0	0	0.00		
労働金庫	0	0	0	0	0.00	0	0	0.00	0	0	0	0	0.00		
その他	0	0	0	0	0.00	0	0	0.00	0	0	0	0	0.00		
小計	2	3,700	4	20,450	0.07	30	186,383	0.05	0	0	0	0	0.00		
合計	431	5,860,522	1,961	28,488,532	100.00	29,822	339,001,337	100.00	28	222,708	146	1,380,168	100.00		

業種別保証状況 (令和6年7月分)

(単位：千円)

区 分	保 証 承 諾					保 証 債 務 残 高			代 位 弁 済				
	当 月 中		当 月 末			当 月 末			当 月 中		当 月 末		
	件数	金 額	件数	金 額	構成比	件数	金 額	構成比	件数	金 額	件数	金 額	構成比
製 造 業	65	1,345,500	281	5,085,900	17.85	4,412	62,052,285	18.30	4	59,177	20	280,862	20.35
食 料 品 工 業	10	366,200	37	838,500	2.94	649	10,126,481	2.99	0	0	0	0	0.00
織 維 品 工 業	5	111,000	28	689,400	2.42	432	8,326,568	2.46	0	0	3	28,329	2.05
木 材 ・ 木 製 品 工 業	2	30,000	4	118,000	0.41	120	2,157,892	0.64	0	0	4	113,570	8.23
家 具 ・ 建 具 工 業	0	0	5	73,500	0.26	97	865,086	0.26	0	0	0	0	0.00
紙 工 業	4	236,000	17	610,000	2.14	306	5,192,937	1.53	0	0	0	0	0.00
製 版 ・ 製 本 業	0	0	0	0	0.00	5	14,087	0.00	0	0	0	0	0.00
化 学 工 業	0	0	1	5,000	0.02	28	435,748	0.13	0	0	0	0	0.00
石 油 石 炭 製 品 工 業	0	0	0	0	0.00	5	106,462	0.03	0	0	0	0	0.00
ゴ ム ・ プ ラ ス チ ッ ク 工 業	2	37,000	9	191,500	0.67	71	1,084,733	0.32	0	0	0	0	0.00
ゴ ム 製 品 製 造 業	0	0	1	70,000	0.25	11	331,120	0.10	0	0	0	0	0.00
皮 革 工 業	0	0	0	0	0.00	2	4,909	0.00	0	0	0	0	0.00
窯 業	2	53,000	5	111,500	0.39	129	1,886,247	0.56	0	0	0	0	0.00
機 械 工 業	3	44,000	21	282,000	0.99	552	9,637,686	2.84	0	0	1	43,071	3.12
電 気 機 器 工 業	2	12,000	4	20,000	0.07	130	2,283,245	0.67	0	0	1	5,343	0.39
車 輛 工 業	0	0	1	12,000	0.04	23	339,102	0.10	0	0	0	0	0.00
船 舶 工 業	4	116,000	6	236,000	0.83	60	1,169,584	0.35	0	0	0	0	0.00
金 属 工 業	12	186,000	52	663,500	2.33	662	9,354,523	2.76	0	0	7	31,371	2.27
ソ フ ト ウ ェ ア 業	3	43,000	12	387,500	1.36	149	1,838,652	0.54	4	59,177	4	59,177	4.29
情 報 処 理 サ ー ビ ス 業	0	0	0	0	0.00	0	0	0.00	0	0	0	0	0.00
農 林 漁 業	1	3,000	3	123,000	0.43	15	217,579	0.06	0	0	0	0	0.00
そ の 他 の 工 業	15	108,300	75	654,500	2.30	966	6,679,644	1.97	0	0	0	0	0.00
鉱 業	0	0	0	0	0.00	0	0	0.00	0	0	0	0	0.00
土 石 採 取 業	1	35,000	2	40,000	0.14	34	568,701	0.17	0	0	0	0	0.00
木 材 伐 出 業	0	0	2	8,000	0.03	36	181,847	0.05	0	0	0	0	0.00
建 設 業	128	1,491,445	587	7,854,865	27.57	7,523	81,863,357	24.15	9	35,844	36	264,732	19.18
卸 売 業	32	420,650	154	3,348,550	11.75	2,719	42,906,619	12.66	0	0	16	136,285	9.87
小 売 業	54	658,780	248	3,547,280	12.45	3,980	40,730,143	12.01	3	36,258	25	349,051	25.29
飲 食 店	32	312,300	141	1,028,860	3.61	2,468	13,805,941	4.07	7	13,609	20	86,551	6.27
不 動 産 業	9	40,400	72	1,192,750	4.19	1,019	12,066,514	3.56	0	0	5	11,709	0.85
運 送 業	24	648,000	84	2,419,500	8.49	1,187	23,765,399	7.01	2	28,060	7	108,294	7.85
貨 物 運 送 取 扱 業	0	0	0	0	0.00	0	0	0.00	0	0	0	0	0.00
倉 庫 業	0	0	0	0	0.00	8	345,590	0.10	0	0	0	0	0.00
物 品 預 り ・ 駐 車 場 業	0	0	0	0	0.00	24	373,755	0.11	0	0	0	0	0.00
電 気 ・ ガ ス ・ 熱 供 給 ・ 水 道 業	0	0	1	1,000	0.00	40	401,874	0.12	0	0	0	0	0.00
印 刷 業	3	88,000	8	159,500	0.56	184	2,723,615	0.80	0	0	0	0	0.00
出 版 業	0	0	0	0	0.00	17	184,230	0.05	0	0	0	0	0.00
サ ー ビ ス 業	82	818,947	375	3,768,327	13.23	6,002	56,245,343	16.59	3	49,760	17	142,685	10.34
物 品 賃 貸 業	2	80,000	13	190,000	0.67	141	2,013,423	0.59	0	0	0	0	0.00
宿 泊 業	4	101,000	5	111,000	0.39	246	4,069,997	1.20	0	0	1	3,888	0.28
洗 濯 ・ 理 美 容 ・ 浴 場 業	13	60,200	61	405,600	1.42	1,059	5,597,566	1.65	0	0	7	60,091	4.35
そ の 他 の 生 活 関 連 サ ー ビ ス 業	0	0	3	17,000	0.06	154	1,374,772	0.41	1	5,501	5	25,950	1.88
旅 行 業	0	0	1	5,000	0.02	28	219,733	0.06	0	0	0	0	0.00
映 画 ・ 娯 楽 業	1	30,000	8	94,000	0.33	228	3,496,641	1.03	0	0	0	0	0.00
広 告 業	0	0	4	60,000	0.21	129	1,257,652	0.37	0	0	0	0	0.00
放 送 業	0	0	0	0	0.00	5	30,563	0.01	0	0	0	0	0.00
情 報 通 信 サ ー ビ ス 業	0	0	0	0	0.00	36	207,596	0.06	0	0	0	0	0.00
運 輸 サ ー ビ ス 業	0	0	7	26,500	0.09	68	973,498	0.29	0	0	0	0	0.00
職 業 紹 介 ・ 労 働 者 派 遣 業	0	0	2	50,000	0.18	22	157,240	0.05	0	0	1	3,361	0.24
そ の 他 の 事 業 サ ー ビ ス 業	9	101,500	29	353,900	1.24	446	3,618,281	1.07	0	0	0	0	0.00
専 門 サ ー ビ ス 業	5	19,500	42	182,970	0.64	556	2,513,798	0.74	0	0	0	0	0.00
技 術 サ ー ビ ス 業	9	101,947	36	357,847	1.26	479	3,409,531	1.01	0	0	1	5,136	0.37
医 療 ・ 福 祉 業	28	196,000	120	1,447,600	5.08	1,866	22,336,397	6.59	1	38,755	1	38,755	2.81
廃 棄 物 処 理 業	4	42,300	20	225,840	0.79	293	3,301,344	0.97	0	0	0	0	0.00
教 育 ・ 学 習 支 援 事 業	6	84,700	21	230,420	0.81	196	1,379,589	0.41	1	5,504	1	5,504	0.40
そ の 他 の サ ー ビ ス 業	1	1,800	3	10,650	0.04	50	287,723	0.08	0	0	0	0	0.00
保 険 媒 介 代 理 業	1	1,500	3	6,000	0.02	126	505,567	0.15	0	0	0	0	0.00
ク レ ジ ッ ト カ ー ド 業 ・ 割 賦 金 融 業	0	0	0	0	0.00	0	0	0.00	0	0	0	0	0.00
金 融 商 品 取 引 業	0	0	0	0	0.00	0	0	0.00	0	0	0	0	0.00
商 品 先 物 取 引 業 ・ 商 品 投 資 顧 問 業	0	0	0	0	0.00	0	0	0.00	0	0	0	0	0.00
補 助 的 金 融 業 ・ 金 融 附 帯 業 ・ 金 融 代 理 業	0	0	0	0	0.00	0	0	0.00	0	0	0	0	0.00
郵 便 業	0	0	0	0	0.00	0	0	0.00	0	0	0	0	0.00
通 信 業	0	0	0	0	0.00	1	1,724	0.00	0	0	0	0	0.00
イ ン タ ー ネ ッ ト 付 随 サ ー ビ ス 業	0	0	3	28,000	0.10	42	278,834	0.08	0	0	0	0	0.00
合 計	431	5,860,522	1,961	28,488,532	100.00	29,822	339,001,337	100.00	28	222,708	146	1,380,168	100.00

※平成24年10月分統計より業種区分を変更したため、業種によっては変更前後での累計値等が一致しない場合があります。

金額別保証状況 (令和6年7月分)

(単位:千円)

区 分	保 証 承 諾					保 証 債 務 残 高		
	当 月 中		当 月 末			当 月 末		
	件数	金 額	件数	金 額	構成比	件数	金 額	構成比
1,000 以下	19	17,000	100	93,160	0.33	1,608	795,554	0.23
1,000 超 2,000 以下	49	90,072	190	342,012	1.20	2,634	2,710,098	0.80
2,000 超 3,000 以下	59	173,400	241	700,240	2.46	2,894	5,086,505	1.50
3,000 超 5,000 以下	132	631,150	499	2,353,700	8.26	6,063	17,671,392	5.21
5,000 超 10,000 以下	64	587,300	326	2,959,770	10.39	7,406	43,578,074	12.85
10,000 超 15,000 以下	15	210,000	113	1,564,500	5.49	1,421	14,802,799	4.37
15,000 超 20,000 以下	22	423,200	117	2,285,700	8.02	2,005	28,096,974	8.29
20,000 超 30,000 以下	23	658,400	132	3,728,550	13.09	2,173	47,375,709	13.98
30,000 超 50,000 以下	23	1,071,000	144	6,406,400	22.49	2,128	72,174,453	21.29
50,000 超 60,000 以下	5	285,000	22	1,258,500	4.42	449	22,590,672	6.66
60,000 超 70,000 以下	4	270,000	19	1,286,000	4.51	173	10,263,907	3.03
70,000 超 80,000 以下	8	640,000	20	1,581,000	5.55	188	12,022,655	3.55
80,000 超 100,000 以下	7	674,000	34	3,326,000	11.67	647	58,537,475	17.27
100,000 超 120,000 以下	0	0	1	113,000	0.40	9	684,713	0.20
120,000 超 150,000 以下	1	130,000	1	130,000	0.46	4	371,906	0.11
150,000 超 200,000 以下	0	0	2	360,000	1.26	20	2,238,450	0.66
200,000 超	0	0	0	0	0.00	0	0	0.00
合 計	431	5,860,522	1,961	28,488,532	100.00	29,822	339,001,337	100.00

期間別保証状況 (令和6年7月分)

(単位:千円)

区 分	保 証 承 諾					保 証 債 務 残 高		
	当 月 中		当 月 末			当 月 末		
	件数	金 額	件数	金 額	構成比	件数	金 額	構成比
3 力月以下	3	21,000	4	28,000	0.10	2	15,000	0.00
3 力月超 6 力月以下	3	31,000	8	184,500	0.65	16	384,151	0.11
6 力月超 1 力年以下	10	176,200	34	816,900	2.87	116	2,342,379	0.69
1 力年超 2 力年以下	7	46,000	25	208,150	0.73	147	1,165,086	0.34
2 力年超 3 力年以下	21	287,500	89	1,329,650	4.67	804	8,007,250	2.36
3 力年超 4 力年以下	2	4,000	21	113,560	0.40	280	933,603	0.28
4 力年超 5 力年以下	224	1,121,122	840	4,809,072	16.88	8,887	33,816,862	9.98
5 力年超 7 力年以下	63	853,500	278	3,902,130	13.70	9,457	65,406,690	19.29
7 力年超 10 力年以下	94	3,080,600	651	16,569,420	58.16	9,751	219,186,879	64.66
10 力年超	4	239,600	11	527,150	1.85	362	7,743,437	2.28
合 計	431	5,860,522	1,961	28,488,532	100.00	29,822	339,001,337	100.00

使途別保証状況 (令和6年7月分)

(単位:千円)

区 分	保 証 承 諾					保 証 債 務 残 高		
	当 月 中		当 月 末			当 月 末		
	件数	金 額	件数	金 額	構成比	件数	金 額	構成比
運 転 資 金	351	5,340,050	1,660	26,150,720	91.79	26,388	319,710,831	94.31
設 備 資 金	42	279,472	160	1,007,462	3.54	2,039	10,144,969	2.99
運 転 設 備 資 金	38	241,000	141	1,330,350	4.67	1,395	9,145,537	2.70
合 計	431	5,860,522	1,961	28,488,532	100.00	29,822	339,001,337	100.00

市町制度保証状況 (令和6年7月分)

(単位：千円)

振興資金		保証 承諾				保証債務残高	
		当 月 中		当 月 末		当 月 末	
		件 数	金 額	件 数	金 額	件 数	金 額
市	四 国 中 央	9	30,600	41	136,600	327	717,165
	新 居 浜	10	37,000	39	132,100	410	830,655
	西 条	17	57,500	85	313,650	453	1,025,275
	今 治	27	96,900	81	274,100	692	1,418,034
	松 山	51	172,845	180	566,545	2,253	3,961,147
	東 温	4	13,680	13	30,180	123	199,135
	伊 予	1	5,000	1	5,000	11	18,074
	大 洲	6	24,000	23	81,500	167	366,498
	八 幡 浜	6	18,250	17	50,750	95	213,750
	西 予	5	10,500	13	33,210	226	462,835
	宇 和 島	14	47,000	90	325,900	677	1,489,636
小 計	150	513,275	583	1,949,535	5,434	10,702,205	
町	砥 部	5	12,147	7	20,147	32	51,483
	上 島	2	6,000	2	6,000	12	35,514
	久 万 高 原	0	0	2	6,500	56	85,778
	松 前	29	128,900	29	128,900	10	38,734
	内 子	2	10,000	4	18,000	48	107,845
	伊 方	0	0	0	0	4	11,010
	鬼 北	0	0	4	16,000	43	122,601
	松 野	1	5,000	2	10,000	6	17,188
	愛 南	0	0	2	4,000	78	99,408
小 計	39	162,047	52	209,547	289	569,560	
合 計	189	675,322	635	2,159,082	5,723	11,271,765	

季節資金		保証 承諾				保証債務残高	
		当 月 中		当 月 末		当 月 末	
		件 数	金 額	件 数	金 額	件 数	金 額
松 山	0	0	0	0	0	0	
新 居 浜	0	0	0	0	0	0	
合 計	0	0	0	0	0	0	

設備近代化資金		保証 承諾				保証債務残高	
		当 月 中		当 月 末		当 月 末	
		件 数	金 額	件 数	金 額	件 数	金 額
松 山	12	56,000	54	207,610	521	1,286,628	
今 治	2	12,000	8	39,100	92	219,087	
宇 和 島	2	3,700	2	3,700	0	0	
合 計	16	71,700	64	250,410	613	1,505,715	

振興資金(緊急)		保証 承諾				保証債務残高	
		当 月 中		当 月 末		当 月 末	
		件 数	金 額	件 数	金 額	件 数	金 額
四 国 中 央	1	10,000	5	45,000	66	326,855	
新 居 浜	3	24,000	10	88,000	63	307,064	
今 治	2	20,000	5	50,000	55	237,072	
松 山	0	0	0	0	12	41,793	
八 幡 浜	0	0	5	24,300	216	428,478	
西 予	0	0	0	0	24	115,423	
合 計	6	54,000	25	207,300	436	1,456,685	

振興資金(経営安定化)		保証 承諾				保証債務残高	
		当 月 中		当 月 末		当 月 末	
		件 数	金 額	件 数	金 額	件 数	金 額
松 山	5	43,000	19	131,800	3,838	16,554,565	
今 治	0	0	5	32,000	39	155,807	
四 国 中 央	1	1,500	1	1,500	189	561,796	
西 条	0	0	2	15,000	587	2,034,950	
合 計	6	44,500	27	180,300	4,653	19,307,118	

令和6年7月末現在における各店舗別の信用保証状況を債務残高と保証承諾をベースに「ランキングベスト10」に集計しました。

今後とも県内中小企業金融の円滑化に、一層のご協力と信用保証の利用をお願いいたします。

保証債務残高
10

前月順位	順位	金融機関名		保証債務残高	
				件数	金額(千円)
1 →	1	愛媛銀行	本店営業部	492	11,142,742
2 →	2	伊予銀行	新居浜支店	467	9,939,445
3 →	3	伊予銀行	今治支店	350	7,420,721
4 →	4	伊予銀行	本店営業部	346	7,134,547
5 →	5	香川銀行	松山支店	299	6,280,054
6 →	6	伊予銀行	西条支店	396	5,632,496
7 →	7	伊予銀行	松山北支店	310	5,227,852
8 →	8	阿波銀行	松山支店	155	4,896,141
9 →	9	香川銀行	新居浜支店	263	4,892,878
11 ↗	10	伊予銀行	八幡浜支店	244	4,305,597

保証承諾(当月中)
10

前月順位	順位	金融機関名		保証承諾(当月中)	
				件数	金額(千円)
1 →	1	愛媛銀行	本店営業部	9	315,000
56 ↗	2	愛媛銀行	道後支店	3	215,000
10 ↗	3	伊予銀行	新居浜支店	7	214,000
64 ↗	4	愛媛信用金庫	今治支店	9	205,800
94 ↗	5	愛媛信用金庫	波止浜支店	3	168,000
5 ↘	6	愛媛銀行	久米支店	7	148,000
207 ↗	7	伊予銀行	伯方支店	3	140,000
43 ↗	8	愛媛銀行	今治支店	4	107,000
11 ↗	9	伊予銀行	川之江支店	3	106,400
18 ↗	10	愛媛銀行	本町支店	3	101,000

保証承諾(累計)
10

前月順位	順位	金融機関名		保証承諾(当月末)	
				件数	金額(千円)
2 ↗	1	愛媛銀行	本店営業部	33	1,184,500
1 ↘	2	香川銀行	新居浜支店	32	1,020,000
3 →	3	香川銀行	松山支店	33	936,000
12 ↗	4	伊予銀行	新居浜支店	28	510,600
4 ↘	5	伊予銀行	今治支店	17	505,300
5 ↘	6	香川銀行	川之江支店	18	475,800
18 ↗	7	愛媛銀行	道後支店	25	455,500
7 ↘	8	愛媛銀行	今治支店	13	455,220
13 ↗	9	愛媛銀行	久米支店	20	431,500
15 ↗	10	伊予銀行	川之江支店	11	384,800

金融機関店舗別保証状況



令和6年7月分

(単位：千円)

店 舗 名	保 証 承 諾						保 証 債 務 残 高			代 位 弁 済		
	当 月 中		対前年 同月比 (%)	当 月 末		対前年 同月比 (%)	当 月 末		対前年 同月比 (%)	当 月 末		代弁率 (%)
	件数	金 額		件数	金 額		件数	金 額		件数	金 額	
みずほ	0	0	-----	0	0	-----	1	45,413	1,123.53	0	0	0.00
松山	0	0	-----	0	0	-----	1	7,800	43.89	0	0	0.00
今治	0	0	-----	0	0	-----	0	0	0.00	0	0	0.00
萩	0	0	-----	0	0	-----	1	33,000	73.33	0	0	0.00
高松	0	0	-----	0	0	-----	3	86,213	120.03	0	0	0.00
計	0	0	-----	0	0	-----	3	86,213	120.03	0	0	0.00
三井住友	0	0	-----	1	65,000	-----	3	104,852	203.20	0	0	0.00
松山	0	0	-----	0	0	-----	4	96,192	79.68	0	0	0.00
新居浜	0	0	-----	1	65,000	-----	7	201,044	116.67	0	0	0.00
計	0	0	-----	1	65,000	-----	7	201,044	116.67	0	0	0.00
三菱UFJ	0	0	-----	0	0	-----	0	0	0.00	0	0	0.00
高松中央	0	0	-----	0	0	-----	1	20,500	77.36	0	0	0.00
福山	0	0	-----	0	0	-----	3	20,068	58.94	0	0	0.00
高松	0	0	-----	0	0	-----	4	40,568	61.87	0	0	0.00
計	0	0	-----	0	0	-----	4	40,568	61.87	0	0	0.00
伊予	0	0	0.00	6	217,500	22.10	346	7,134,547	97.29	0	0	0.00
本店	2	77,600	1,293.33	8	215,600	37.40	245	3,752,929	104.32	0	0	0.00
本町	3	12,300	13.09	6	56,300	18.18	211	2,217,443	92.42	1	38,755	1.66
松山駅前	1	1,900	2.92	2	16,900	9.34	163	2,087,548	91.64	1	1,410	0.07
湊町	0	0	0.00	4	29,000	24.68	56	444,809	101.59	0	0	0.00
立花	2	3,500	21.21	3	8,500	7.30	51	523,082	110.71	0	0	0.00
新立	7	60,500	38.15	22	184,600	54.47	379	3,262,798	94.07	5	48,217	1.41
大街道	3	74,000	90.80	5	83,000	35.24	108	1,755,107	89.25	0	0	0.00
一万	0	0	0.00	6	78,000	24.00	223	3,413,425	94.39	0	0	0.00
道後	3	57,500	175.20	17	339,640	88.93	276	3,848,134	104.67	4	45,079	1.19
三津浜	0	0	0.00	2	20,000	6.62	77	1,097,782	100.73	0	0	0.00
堀江	5	49,000	188.46	10	77,500	106.90	138	1,466,016	89.69	1	12,692	0.80
森松	4	16,000	12.12	9	105,200	35.21	214	2,499,769	115.37	0	0	0.00
北条	0	0	0.00	2	80,000	5,714.29	21	253,977	98.85	1	328	0.13
中島	2	23,000	230.00	2	23,000	19.30	83	1,259,416	103.42	0	0	0.00
横河原	0	0	0.00	3	28,620	5.63	152	3,162,318	105.30	0	0	0.00
郡中	1	5,000	38.46	4	18,000	29.51	79	925,660	96.25	0	0	0.00
砥部	11	52,000	18.91	13	165,000	23.98	174	3,417,318	108.45	0	0	0.00
松前	0	0	-----	0	0	-----	12	148,472	117.35	0	0	0.00
中山	0	0	0.00	1	20,000	15.02	50	796,771	125.68	0	0	0.00
久万	3	70,500	29.07	9	204,500	16.38	310	5,227,852	101.77	4	23,983	0.47
松山北	1	80,000	302.46	10	208,000	56.53	222	2,409,932	94.72	0	0	0.00
空港通	0	0	0.00	1	90,000	387.93	38	388,307	111.55	0	0	0.00
小野	0	0	-----	0	0	-----	16	243,790	99.95	0	0	0.00
上灘	0	0	-----	1	35,000	24.65	53	617,488	95.19	0	0	0.00
和気	0	0	0.00	0	0	0.00	27	509,713	113.05	0	0	0.00
中央市場	0	0	-----	1	18,000	150.00	55	705,661	117.31	0	0	0.00
東野	1	70,000	350.00	5	200,000	76.63	119	1,620,620	95.88	0	0	0.00
福音寺	4	40,000	70.18	12	259,000	40.00	157	2,337,904	107.70	0	0	0.00
余戸	0	0	0.00	4	150,000	87.72	99	1,176,087	91.22	0	0	0.00
石井	1	47,000	114.63	2	55,000	117.02	77	716,341	83.77	0	0	0.00
椿	0	0	0.00	7	113,000	40.78	133	1,812,737	104.77	3	22,422	1.27
久米	0	0	-----	1	10,000	15.87	42	449,676	101.50	0	0	0.00
味生	0	0	-----	1	4,000	27.12	45	456,417	101.07	0	0	0.00
牛渕	2	7,900	18.81	6	30,900	23.09	145	1,121,704	95.60	0	0	0.00
古川	1	10,000	-----	2	15,000	500.00	39	352,316	85.32	0	0	0.00
原町	0	0	-----	0	0	0.00	7	49,970	92.12	0	0	0.00
三津東	0	0	0.00	0	0	0.00	32	446,654	96.02	1	734	0.15
桑原	0	0	-----	0	0	0.00	9	219,704	103.34	0	0	0.00
水産市場	0	0	0.00	2	30,000	13.51	60	771,989	127.18	0	0	0.00
小栗	1	10,000	158.73	2	60,000	165.29	59	1,239,987	109.47	0	0	0.00
川内	0	0	-----	0	0	-----	1	6,880	82.69	0	0	0.00
緑台	5	79,000	30.50	17	505,300	40.40	350	7,420,721	85.39	8	57,704	0.71
今治												

※代弁率は直近12カ月の平均残高により算出したものです。

令和6年7月分

(単位：千円)

店 舗 名	保 証 承 諾						保 証 債 務 残 高			代 位 弁 済		
	当 月 中		対前年 同月比 (%)	当 月 末		対前年 同月比 (%)	当 月 末		対前年 同月比 (%)	当 月 末		代弁率 (%)
	件数	金 額		件数	金 額		件数	金 額		件数	金 額	
伊予 中 浜	0	0	0.00	7	110,000	9.57	138	3,288,680	92.81	0	0	0.00
日 吉	3	36,000	29.51	11	159,000	24.54	156	3,214,103	96.33	0	0	0.00
波 止 浜	2	11,000	23.66	8	221,000	353.60	80	1,153,627	91.14	2	28,442	2.41
桜 井	1	5,000	11.11	5	36,000	21.31	71	926,382	78.32	0	0	0.00
菊 間	0	0	-----	1	8,400	6.32	43	495,306	80.89	0	0	0.00
大 島	2	17,000	-----	7	42,600	28.40	82	1,143,535	94.51	0	0	0.00
伯 方	3	140,000	1,750.00	3	140,000	500.00	39	365,491	108.08	0	0	0.00
宮 浦	1	100,000	-----	4	149,000	4,966.67	45	741,027	127.45	0	0	0.00
今 治 南	0	0	0.00	2	12,000	11.27	51	847,449	95.55	0	0	0.00
亀 岡	0	0	-----	0	0	-----	7	44,926	99.88	0	0	0.00
近 見	0	0	-----	0	0	-----	2	4,024	65.98	0	0	0.00
富 田	1	10,000	20.00	3	45,000	66.18	48	699,199	99.65	0	0	0.00
日 高	0	0	-----	0	0	0.00	8	107,396	103.95	0	0	0.00
鳥 生	0	0	0.00	5	99,000	34.08	74	1,319,456	91.24	2	6,692	0.50
新 居 浜	7	214,000	25.01	28	510,600	20.64	467	9,939,445	104.38	2	11,577	0.12
角 野	1	3,500	1.80	14	279,000	34.25	158	3,190,290	98.88	0	0	0.00
新居浜東	1	10,000	20.00	3	45,000	14.15	83	1,497,076	95.25	0	0	0.00
三 島	3	18,000	30.00	10	112,500	47.67	179	1,750,235	75.77	4	20,450	1.02
川 之 江	3	106,400	354.67	11	384,800	1,282.67	142	2,018,152	91.73	1	4,047	0.19
西 条	2	7,000	4.03	18	132,850	11.79	396	5,632,496	86.02	0	0	0.00
三 芳	0	0	-----	6	160,800	423.16	54	796,301	109.73	0	0	0.00
壬 生 川	1	3,000	4.96	13	239,500	111.66	126	1,618,495	94.44	0	0	0.00
丹 原	0	0	-----	3	74,000	740.00	41	530,332	101.24	0	0	0.00
小 松	0	0	0.00	3	116,000	31.78	63	1,351,372	105.88	0	0	0.00
土 居	1	3,600	-----	4	58,600	195.33	119	738,540	94.27	1	3,948	0.52
中 萩	2	60,000	39.47	6	131,000	30.32	69	1,389,888	112.96	0	0	0.00
船 木	0	0	-----	0	0	-----	3	66,583	96.85	0	0	0.00
新居浜市	0	0	-----	0	0	-----	1	280	59.32	0	0	0.00
高 津	0	0	-----	0	0	-----	6	26,772	452.46	0	0	0.00
八 幡 浜	5	84,150	74.80	13	154,650	25.77	244	4,305,597	105.11	0	0	0.00
矢 野 町	0	0	-----	0	0	-----	2	2,150	64.41	0	0	0.00
大洲本町	1	3,000	60.00	2	31,000	413.33	54	515,121	96.21	0	0	0.00
大 洲	3	45,000	750.00	10	199,000	89.24	202	2,559,689	98.22	0	0	0.00
長 浜	0	0	0.00	3	36,500	9.46	51	1,162,633	102.87	0	0	0.00
五 十 崎	3	18,000	60.00	8	175,000	578.51	68	1,035,638	112.25	1	2,791	0.30
内 子	4	44,000	74.58	11	114,500	90.51	151	1,394,398	100.07	2	35,224	2.50
川 之 石	0	0	0.00	1	80,000	500.00	31	209,846	82.89	0	0	0.00
伊 方	0	0	0.00	1	3,000	37.50	17	115,200	96.02	0	0	0.00
三 崎	0	0	-----	0	0	0.00	14	171,046	87.92	1	5,912	3.20
三 瓶	0	0	0.00	0	0	0.00	24	601,063	248.68	0	0	0.00
宇 和 島	2	4,000	1.82	19	230,300	25.76	301	4,268,330	88.40	0	0	0.00
追 手	0	0	-----	0	0	-----	1	412	55.08	0	0	0.00
城 南	0	0	-----	0	0	-----	1	1,786	82.46	0	0	0.00
卯 之 町	0	0	0.00	4	32,460	12.78	93	1,064,875	107.25	0	0	0.00
野 村	0	0	-----	3	11,000	11.75	94	722,197	85.72	1	18,039	2.30
高 山	0	0	0.00	0	0	0.00	18	280,619	95.63	0	0	0.00
吉 田	0	0	-----	3	26,000	85.25	66	593,650	99.24	0	0	0.00
近 永	0	0	-----	3	70,500	85.35	74	763,061	89.85	0	0	0.00
松 丸	1	5,000	-----	2	10,000	20.30	26	200,728	86.57	0	0	0.00
岩 松	0	0	-----	3	11,300	51.36	43	294,630	90.98	0	0	0.00
愛 南	0	0	0.00	7	198,000	76.48	91	1,542,318	110.48	0	0	0.00
高 松	0	0	-----	0	0	-----	4	127,583	349.78	0	0	0.00
徳 島	0	0	-----	0	0	-----	0	0	0.00	0	0	0.00
岡 山 南	0	0	-----	0	0	-----	2	33,150	81.65	0	0	0.00
新 宿	0	0	-----	0	0	-----	1	30,000	100.00	0	0	0.00
大 西	0	0	-----	0	0	0.00	34	556,615	90.57	0	0	0.00
計	116	1,794,350	36.29	476	8,403,920	36.56	9,611	141,218,961	97.79	46	388,447	0.27

※代弁率は直近12ヵ月の平均残高により算出したものです。

令和6年7月分

(単位：千円)

店 舗 名	保 証 承 諾						保 証 債 務 残 高			代 位 弁 済		
	当 月 中		対前年 同月比 (%)	当 月 末		対前年 同月比 (%)	当 月 末		対前年 同月比 (%)	当 月 末		代弁率 (%)
	件数	金 額		件数	金 額		件数	金 額		件数	金 額	
四国	1	60,000	171.43	10	210,000	54.83	148	2,722,176	101.37	1	18,658	0.69
松山	0	0	-----	0	0	0.00	17	327,815	83.37	0	0	0.00
松山南	0	0	-----	0	0	-----	14	129,834	52.57	0	0	0.00
今治	1	3,000	60.00	1	3,000	25.00	59	779,639	91.60	0	0	0.00
宇和島	0	0	-----	2	50,000	83.33	43	542,543	90.76	0	0	0.00
八幡浜	0	0	0.00	0	0	0.00	38	507,365	78.13	0	0	0.00
四国中央	0	0	-----	0	0	-----	2	40,000	100.00	0	0	0.00
高松	0	0	-----	0	0	-----	1	2,925	74.60	0	0	0.00
神田	0	0	-----	0	0	-----	2	7,643	85.50	0	0	0.00
宿毛	0	0	-----	1	10,000	-----	7	101,468	101.85	0	0	0.00
御荘	2	63,000	42.00	14	273,000	43.82	331	5,161,408	92.56	1	18,658	0.35
百十四	0	0	0.00	6	183,000	56.01	170	4,176,618	102.55	0	0	0.00
松山	2	80,000	-----	5	180,000	450.00	82	1,737,508	119.38	1	436	0.03
今治	0	0	0.00	10	181,000	181.00	110	2,562,872	108.91	0	0	0.00
新居浜	1	5,000	16.67	10	376,000	184.31	118	1,809,153	117.23	3	73,446	4.56
西条	3	87,000	91.58	8	210,000	117.98	68	1,044,458	126.39	0	0	0.00
三島	0	0	-----	0	0	-----	2	14,113	81.00	0	0	0.00
鳴門	0	0	-----	0	0	-----	1	38,125	83.56	0	0	0.00
城西	0	0	-----	0	0	-----	0	0	0.00	0	0	0.00
観音寺	6	172,000	56.03	39	1,130,000	133.14	551	11,382,847	110.04	4	73,881	0.68
阿波	2	88,200	46.42	6	313,200	28.42	155	4,896,141	117.45	0	0	0.00
松山	0	0	-----	0	0	-----	3	54,054	94.98	0	0	0.00
鳴門	0	0	-----	0	0	-----	1	20,000	86.96	0	0	0.00
藍住	2	88,200	46.42	6	313,200	28.42	159	4,970,195	116.98	0	0	0.00
広島	0	0	0.00	1	20,000	17.39	119	2,330,103	89.42	5	127,445	5.24
松山	0	0	0.00	1	5,000	18.52	46	988,264	67.03	0	0	0.00
今治	1	10,000	21.28	1	10,000	19.61	47	1,361,341	144.96	0	0	0.00
新居浜	1	1,000	2.41	5	101,000	54.48	40	745,179	67.76	2	31,634	4.24
伊予西条	0	0	-----	0	0	-----	24	219,894	61.87	0	0	0.00
川之江	0	0	0.00	2	24,100	30.13	35	535,923	109.26	0	0	0.00
三島	0	0	-----	0	0	-----	1	25,500	-----	0	0	0.00
児島	1	3,000	-----	5	33,000	-----	123	674,520	-----	0	0	0.00
B C C	1	15,000	-----	1	15,000	-----	4	96,119	108.32	0	0	0.00
因島	0	0	-----	0	0	-----	1	20,000	86.96	0	0	0.00
瀬戸田	0	0	-----	0	0	-----	1	26,430	86.68	0	0	0.00
木江	4	29,000	15.80	16	208,100	45.40	441	7,023,272	98.82	7	159,079	2.24
中国	0	0	0.00	1	40,000	13.56	105	2,524,893	93.60	0	0	0.00
川之江	0	0	-----	0	0	-----	1	20,000	100.00	0	0	0.00
三原	0	0	0.00	1	40,000	13.56	106	2,544,893	93.64	0	0	0.00
山口	0	0	-----	3	21,500	215.00	34	934,625	94.16	0	0	0.00
松山	0	0	-----	0	0	0.00	0	0	0.00	0	0	0.00
今治	0	0	-----	0	0	-----	2	70,652	50.71	0	0	0.00
尾道	0	0	-----	3	21,500	23.89	36	1,005,277	79.66	0	0	0.00
愛媛	9	315,000	90.52	33	1,184,500	54.67	492	11,142,742	105.87	0	0	0.00
本店	3	65,000	101.56	8	128,980	54.89	215	1,659,474	105.37	0	0	0.00
未広町	2	17,000	79.81	8	60,000	89.34	171	1,296,888	97.37	0	0	0.00
大街道	3	215,000	248.55	25	455,500	93.44	213	2,713,282	114.12	0	0	0.00
道後	3	101,000	113.48	12	268,000	120.99	237	2,134,998	110.46	3	46,698	2.32
本町	2	21,000	22.70	11	122,000	65.07	176	1,627,823	98.93	0	0	0.00
三津浜	2	22,000	32.12	9	144,600	37.42	120	1,335,895	92.51	0	0	0.00
郡中	0	0	0.00	2	7,000	87.50	46	315,097	96.22	0	0	0.00
久万	1	2,000	6.17	3	11,000	6.71	161	1,155,547	92.37	2	6,592	0.55
北条												

※代弁率は直近12カ月の平均残高により算出したものです。

令和6年7月分

(単位：千円)

店 舗 名	保 証 承 諾						保 証 債 務 残 高			代 位 弁 済		
	当 月 中		対前年 同月比 (%)	当 月 末		対前年 同月比 (%)	当 月 末		対前年 同月比 (%)	当 月 末		代弁率 (%)
	件数	金 額		件数	金 額		件数	金 額		件数	金 額	
愛媛 立 花	2	18,000	23.23	7	79,500	53.88	162	1,017,961	110.59	2	12,266	1.22
久 米	7	148,000	293.07	20	431,500	440.31	214	2,115,124	111.97	1	3,912	0.21
余 戸	1	15,000	31.06	14	329,000	93.52	208	2,479,613	125.46	0	0	0.00
鴨 川	1	3,000	7.69	12	122,500	34.70	201	1,899,879	115.45	0	0	0.00
中 央 通	1	20,000	200.00	8	148,000	78.93	138	1,487,509	94.20	6	35,915	2.32
中央市場	0	0	-----	0	0	-----	15	143,096	88.09	0	0	0.00
重 信	5	54,000	540.00	13	94,500	320.34	164	1,131,415	113.90	0	0	0.00
古 川	2	9,000	5.39	15	308,100	112.04	234	1,943,365	107.67	0	0	0.00
桑 原	0	0	0.00	2	14,800	23.49	155	1,035,804	90.75	1	5,432	0.53
森 松	2	15,000	9.77	8	71,500	19.62	240	2,649,675	102.06	6	43,064	1.61
川 之 江	3	33,000	-----	7	153,000	153.00	123	1,383,224	110.31	0	0	0.00
三 島	1	1,500	-----	3	81,500	70.87	133	1,202,242	84.11	0	0	0.00
新 居 浜	2	15,000	7.14	23	359,000	56.05	227	3,320,236	103.73	0	0	0.00
泉 川	0	0	0.00	7	71,000	26.75	119	997,832	109.76	0	0	0.00
西 条	3	13,000	7.93	13	131,000	31.17	251	1,970,288	90.35	4	66,829	3.24
氷 見	2	10,000	200.00	5	21,500	107.50	64	233,437	86.51	0	0	0.00
壬 生 川	0	0	0.00	6	69,000	91.15	100	598,126	98.92	0	0	0.00
丹 原	0	0	-----	3	9,000	12.77	84	526,242	112.18	0	0	0.00
今 治	4	107,000	290.45	13	455,220	147.13	223	2,287,965	108.27	0	0	0.00
旭 町	2	13,000	21.67	11	199,000	91.28	199	1,929,146	105.14	0	0	0.00
波 止 浜	2	10,000	125.00	7	80,000	46.78	124	1,536,435	108.83	0	0	0.00
伯 方	4	26,000	-----	10	120,000	266.67	79	773,093	90.39	0	0	0.00
弓 削	2	6,000	-----	2	6,000	120.00	45	185,728	81.04	0	0	0.00
菊 間	0	0	0.00	3	38,000	117.65	26	202,156	119.19	0	0	0.00
吉 海	4	50,000	1,000.00	6	60,000	400.00	44	357,286	116.03	0	0	0.00
新居浜東	3	17,000	87.18	8	62,500	50.00	103	887,748	98.33	0	0	0.00
中 萩	0	0	-----	1	2,000	3.72	53	573,520	95.78	0	0	0.00
今 治 東	0	0	0.00	6	31,000	60.78	74	378,650	109.00	0	0	0.00
日 高	2	21,000	262.50	12	134,130	99.36	97	627,779	94.44	2	4,494	0.70
飯 岡	0	0	0.00	2	25,000	86.21	30	128,025	86.79	3	5,144	3.68
長 浜	1	80,000	-----	5	162,000	5,400.00	37	402,922	105.48	0	0	0.00
内 子	1	80,000	67.80	5	112,500	91.46	96	1,171,075	160.18	0	0	0.00
大 洲	5	69,000	-----	10	93,000	90.03	187	1,249,016	83.74	0	0	0.00
八 幡 浜	1	2,000	1.74	8	23,800	7.59	152	1,709,822	106.82	0	0	0.00
三 瓶	1	30,000	375.00	2	32,000	29.63	59	380,751	85.91	0	0	0.00
卯 之 町	1	4,000	5.56	1	4,000	4.10	96	666,793	92.80	0	0	0.00
野 村	1	3,500	87.50	1	3,500	9.46	74	499,270	76.40	0	0	0.00
吉 田	0	0	-----	6	19,990	199.90	50	300,227	80.95	0	0	0.00
宇 和 島	2	93,000	-----	12	270,500	78.35	172	2,295,659	115.01	0	0	0.00
近 永	0	0	0.00	6	69,000	42.99	105	836,101	101.97	0	0	0.00
しろかわ	0	0	0.00	0	0	0.00	2	9,897	76.98	0	0	0.00
城 辺	2	37,500	937.50	7	64,000	136.17	94	577,736	91.28	0	0	0.00
宇和島南	1	5,000	181.82	3	45,000	162.16	31	288,290	113.22	0	0	0.00
川 之 石	0	0	-----	0	0	-----	18	167,952	129.11	0	0	0.00
岩 松	1	5,000	20.00	4	45,000	107.14	49	227,290	144.64	0	0	0.00
水産市場	1	10,000	1,000.00	1	10,000	21.28	22	266,313	110.21	0	0	0.00
空 港 通	4	54,000	60.00	10	145,500	55.61	180	2,115,133	115.37	0	0	0.00
石 井	4	70,000	280.00	10	120,000	69.24	251	2,801,029	101.63	2	32,682	1.18
中 村	0	0	-----	0	0	-----	1	6,929	87.43	0	0	0.00
姫 原	1	3,000	-----	2	13,000	128.71	19	69,913	93.15	0	0	0.00
松 前	9	43,000	53.75	15	134,000	64.73	112	1,117,347	109.50	0	0	0.00
桜 井	1	50,000	-----	4	105,000	2,100.00	46	313,260	108.92	0	0	0.00
坂 出	0	0	-----	0	0	-----	1	5,002	77.79	0	0	0.00
丸 亀	0	0	-----	0	0	-----	1	38,330	-----	0	0	0.00
川 内	2	6,680	-----	7	27,680	89.29	97	608,446	94.04	0	0	0.00
土 居	0	0	0.00	5	52,000	59.09	89	613,481	118.44	0	0	0.00
味 生	1	7,000	23.33	2	27,000	21.43	47	288,848	101.74	0	0	0.00
松 末	0	0	0.00	2	25,000	83.33	78	453,738	103.35	0	0	0.00

※代弁率は直近12ヵ月の平均残高により算出したものです。

令和6年7月分

(単位：千円)

店 舗 名	保 証 承 諾						保 証 債 務 残 高			代 位 弁 済		
	当 月 中		対前年 同月比 (%)	当 月 末		対前年 同月比 (%)	当 月 末		対前年 同月比 (%)	当 月 末		代弁率 (%)
	件数	金 額		件数	金 額		件数	金 額		件数	金 額	
愛媛 雄 郡	4	78,000	325.00	9	118,000	66.29	135	1,312,599	100.05	0	0	0.00
見 奈 良	0	0	0.00	5	84,000	60.87	85	712,921	93.76	1	1,976	0.27
湯 築	0	0	-----	0	0	0.00	20	170,593	88.98	0	0	0.00
松山駅前	0	0	0.00	1	10,000	17.54	50	321,847	102.57	0	0	0.00
三津浜東	0	0	-----	2	25,000	1,000.00	26	125,121	130.72	0	0	0.00
広 島	0	0	-----	0	0	-----	1	312	29.66	0	0	0.00
金 生	0	0	0.00	5	128,500	597.67	85	497,247	85.61	3	14,370	2.79
中 之 庄	2	15,000	150.00	6	123,000	1,230.00	48	467,073	94.85	0	0	0.00
砥 部	2	81,500	232.86	7	259,000	181.12	55	553,687	98.79	0	0	0.00
来 住	0	0	-----	7	118,000	48.36	149	1,309,051	107.96	0	0	0.00
角 野	0	0	-----	0	0	-----	2	4,208	74.50	0	0	0.00
と き わ	0	0	-----	0	0	0.00	3	2,287	72.86	0	0	0.00
計	128	2,189,680	74.38	528	8,557,800	71.36	8,585	84,341,859	104.05	36	279,373	0.34
高知 松 山	0	0	-----	0	0	-----	39	562,882	80.65	0	0	0.00
今 治	2	10,000	-----	3	13,000	19.40	47	490,185	72.53	0	0	0.00
宇 和 島	0	0	0.00	6	86,400	40.37	60	729,914	113.29	0	0	0.00
八 幡 浜	0	0	0.00	2	10,000	11.36	28	354,179	98.86	0	0	0.00
新 居 浜	1	50,000	-----	2	53,000	62.72	56	511,341	57.24	2	482	0.07
城 辺	0	0	-----	1	3,000	-----	14	70,122	85.67	1	874	1.16
宿 毛	0	0	-----	0	0	-----	1	376	66.20	0	0	0.00
計	3	60,000	33.71	14	165,400	36.47	245	2,718,999	81.11	3	1,356	0.04
徳島大正 松 山	0	0	-----	10	192,000	349.09	76	1,252,721	106.45	0	0	0.00
今 治	1	5,000	100.00	7	120,000	172.66	103	993,482	89.85	0	0	0.00
池 田	0	0	-----	0	0	-----	2	35,000	102.53	0	0	0.00
計	1	5,000	100.00	17	312,000	250.60	181	2,281,203	98.47	0	0	0.00
香川 松 山	5	92,000	184.00	33	936,000	103.25	299	6,280,054	108.99	3	84,535	1.44
松 山 西	1	30,000	26.79	10	209,500	113.86	89	1,532,207	109.15	0	0	0.00
今 治	3	29,000	37.18	21	332,000	111.97	220	3,241,305	112.03	2	12,728	0.42
宇 和 島	1	10,000	142.86	7	251,000	278.08	86	1,152,064	133.25	0	0	0.00
岩 松	0	0	-----	0	0	-----	14	101,915	93.82	0	0	0.00
新 居 浜	4	80,000	43.01	32	1,020,000	123.49	263	4,892,878	128.12	1	5,501	0.13
西 条	0	0	0.00	7	177,000	55.57	130	2,078,789	100.15	2	10,365	0.50
大 洲	1	3,000	7.50	7	82,500	15.45	112	1,470,123	99.32	0	0	0.00
八 幡 浜	0	0	-----	3	28,000	28.28	35	253,161	84.01	0	0	0.00
川 之 江	2	80,000	44.44	18	475,800	68.17	165	2,452,421	117.65	0	0	0.00
三 島	2	10,000	-----	4	25,000	5.75	93	1,419,350	93.76	0	0	0.00
計	19	334,000	44.36	142	3,536,800	80.61	1,506	24,874,266	111.51	8	113,128	0.49
愛媛信用 本 店	2	6,000	7.59	26	105,200	36.03	349	2,249,528	109.37	1	1,542	0.07
城 東	2	7,000	466.67	10	37,500	119.05	59	307,423	94.11	0	0	0.00
松山本町	0	0	0.00	10	49,970	31.13	146	1,137,581	102.50	0	0	0.00
立 花	0	0	0.00	2	2,500	28.74	17	72,021	467.03	0	0	0.00
道 後	3	16,500	173.68	10	54,800	56.21	113	504,170	113.55	0	0	0.00
東環東本	3	7,000	51.85	13	46,000	104.55	167	891,084	104.88	0	0	0.00
久 米	3	7,500	24.19	22	162,200	56.60	252	1,454,455	105.27	0	0	0.00
砥 部	4	20,700	47.05	8	36,900	45.28	114	680,678	94.69	2	35,107	4.87
潮 見	2	3,645	11.05	10	67,715	58.27	163	868,015	105.30	5	46,257	5.49
余 戸	1	2,000	4.94	18	154,500	81.96	143	972,821	96.63	0	0	0.00
中 央 通	5	47,000	1,566.67	14	88,500	67.01	112	629,610	99.10	2	10,329	1.66
横 河 原	1	5,000	37.04	8	54,000	103.45	99	508,045	116.52	0	0	0.00
石 井	1	2,000	36.36	22	233,500	59.40	324	2,594,637	105.35	3	24,279	0.94
平 井	3	45,000	409.09	6	54,000	31.21	111	642,428	117.94	0	0	0.00
齊 院	2	31,900	77.80	18	143,750	43.10	156	956,953	105.47	0	0	0.00
今 治	9	205,800	139.69	22	307,320	94.20	258	2,478,009	101.72	1	5,136	0.21

※代弁率は直近12カ月の平均残高により算出したものです。

令和6年7月分

(単位：千円)

店 舗 名	保 証 承 諾						保 証 債 務 残 高			代 位 弁 済		
	当 月 中		対前年 同月比 (%)	当 月 末		対前年 同月比 (%)	当 月 末		対前年 同月比 (%)	当 月 末		代弁率 (%)
	件数	金 額		件数	金 額		件数	金 額		件数	金 額	
愛媛信用 常盤町	2	6,400	43.72	13	156,400	120.73	123	689,773	105.46	0	0	0.00
鳥 生	4	39,000	58.21	14	209,400	265.06	84	922,482	102.67	0	0	0.00
波止浜	3	168,000	160.00	12	230,400	72.80	89	1,492,940	113.36	0	0	0.00
今治南	1	1,500	2.83	10	51,000	38.06	150	831,237	96.40	1	13,367	1.54
宮 西	3	7,300	-----	8	41,400	117.61	93	385,214	108.53	2	8,638	2.40
川 内	0	0	0.00	4	81,500	94.20	54	724,066	103.02	0	0	0.00
とべ中央	1	1,947	51.24	5	60,947	54.03	116	590,286	96.50	0	0	0.00
垣 生	3	10,500	350.00	9	109,000	91.98	110	912,249	128.40	1	340	0.04
溝 辺	1	1,000	1.82	5	27,500	15.48	98	446,130	98.41	0	0	0.00
雄 郡	5	18,500	30.68	25	156,480	33.24	244	1,495,731	122.99	0	0	0.00
和 泉	4	91,800	90.00	16	275,300	174.77	150	834,684	103.54	2	5,561	0.65
久 万	0	0	0.00	1	2,500	10.29	42	184,670	114.49	0	0	0.00
三 津	5	20,500	83.67	18	120,100	71.28	148	770,216	94.84	0	0	0.00
味 生	0	0	0.00	0	0	0.00	44	148,022	71.71	0	0	0.00
北 条	1	3,000	13.64	7	65,900	52.05	133	583,565	108.41	0	0	0.00
き し	3	13,500	47.54	15	156,500	55.58	170	1,054,048	98.38	3	13,383	1.25
菊 間	0	0	0.00	5	35,500	66.98	41	213,337	110.38	0	0	0.00
大 西	2	6,000	100.00	6	52,000	35.02	51	493,524	93.80	0	0	0.00
港 南	0	0	-----	0	0	0.00	0	0	0.00	0	0	0.00
郡 中	5	21,000	420.00	14	128,480	191.76	107	575,284	104.23	2	13,043	2.10
松 前	11	59,000	69.41	14	74,500	39.52	69	421,740	106.34	0	0	0.00
壬 生 川	5	21,000	38.18	27	109,000	74.15	142	922,338	93.72	0	0	0.00
丹 原	1	5,000	-----	9	37,500	250.00	63	332,435	86.37	0	0	0.00
西 条	4	15,500	62.00	9	30,300	12.02	158	916,103	97.61	3	7,701	0.82
新 居 浜	1	500	-----	8	33,500	48.55	135	775,024	107.13	0	0	0.00
中 菟	3	11,000	23.91	10	55,000	32.24	119	693,608	105.55	0	0	0.00
三 島	0	0	0.00	7	22,000	15.28	81	487,933	99.53	1	6,605	1.35
川 之 江	2	8,000	133.33	10	134,500	123.96	95	567,814	108.27	0	0	0.00
八 幡 浜	4	27,100	774.29	18	154,100	86.77	148	1,021,869	99.16	0	0	0.00
大 洲	1	3,000	50.00	6	43,000	69.92	102	565,665	105.25	0	0	0.00
野 村	2	5,000	-----	4	11,000	24.02	34	165,415	93.68	1	10,020	5.55
計	118	972,092	71.44	528	4,263,062	62.75	5,776	37,164,855	103.76	30	201,307	0.55
川之江 本 店	0	0	-----	1	20,000	53.33	70	778,239	86.61	0	0	0.00
上 分	0	0	0.00	9	115,500	113.24	68	655,331	94.26	2	55,845	8.21
三 島	0	0	-----	2	5,000	9.62	38	296,223	79.06	2	36,562	10.43
南	0	0	0.00	7	190,000	75.70	93	1,125,422	104.91	0	0	0.00
東	0	0	-----	3	9,500	190.00	32	157,817	80.16	0	0	0.00
西	1	1,000	5.88	5	31,000	108.77	75	505,358	94.84	0	0	0.00
計	1	1,000	0.72	27	371,000	77.94	376	3,518,390	93.30	4	92,407	2.52
東予信用 本 店	2	18,000	128.94	6	51,500	48.83	98	731,209	107.00	1	961	0.14
三 島	1	2,000	25.00	3	8,000	18.60	67	285,881	90.59	0	0	0.00
西 条	1	3,000	5.04	2	5,500	6.44	86	346,241	103.67	0	0	0.00
寒 川	3	33,000	330.00	9	67,600	130.00	110	410,819	99.10	0	0	0.00
泉 川	1	5,000	20.83	5	27,000	13.95	65	430,480	104.00	0	0	0.00
小 松	1	2,000	3.64	3	32,000	28.70	82	308,727	87.51	0	0	0.00
川 東	0	0	0.00	4	17,000	8.11	87	895,112	106.47	0	0	0.00
中 菟	0	0	0.00	2	5,000	33.78	39	191,652	110.93	0	0	0.00
喜 多 川	0	0	-----	0	0	-----	20	64,987	142.38	0	0	0.00
新居浜駅	0	0	0.00	3	18,000	18.14	46	332,610	97.88	0	0	0.00
計	9	63,000	21.73	37	231,600	25.33	700	3,997,717	102.16	1	961	0.02
宇和島 本 店	2	7,000	34.15	30	108,000	73.97	235	1,059,298	99.45	2	810	0.08
恵美須町	3	13,400	268.00	6	34,400	32.45	167	1,075,642	100.45	0	0	0.00
新 橋	3	11,300	-----	11	56,000	361.29	102	355,682	110.69	0	0	0.00

※代弁率は直近12ヵ月の平均残高により算出したものです。

令和6年7月分

(単位：千円)

店 舗 名	保 証			承 諾			保 証 債 務 残 高			代 位 弁 済		
	当 月 中		対前年 同月比 (%)	当 月 末		対前年 同月比 (%)	当 月 末		対前年 同月比 (%)	当 月 末		代弁率 (%)
	件数	金 額		件数	金 額		件数	金 額		件数	金 額	
宇和島 吉 田	0	0	0.00	3	7,300	91.25	71	310,749	90.88	0	0	0.00
南 宇 和	0	0	0.00	5	48,000	94.49	99	582,983	94.64	0	0	0.00
城 南	3	7,000	152.17	8	31,500	160.71	30	94,123	112.31	0	0	0.00
来	1	2,000	11.11	11	56,000	49.34	98	532,935	115.94	0	0	0.00
泉 町	2	24,300	-----	8	34,400	982.86	51	123,781	89.79	0	0	0.00
三 間	0	0	0.00	2	7,000	22.02	41	141,901	92.58	0	0	0.00
卯 之 町	4	8,500	32.69	12	56,200	79.15	127	498,679	97.89	2	38,586	7.59
計	18	73,500	79.99	96	438,800	77.57	1,021	4,775,773	100.35	4	39,396	0.82
観音寺 四国中央	1	2,000	2.41	11	126,900	67.86	151	1,477,783	80.67	2	12,174	0.77
港	1	10,000	-----	1	10,000	-----	0	0	-----	0	0	0.00
計	2	12,000	14.46	12	136,900	73.21	151	1,477,783	80.67	2	12,174	0.77
商工中金 松 山	1	1,200	-----	2	9,200	-----	9	109,334	90.53	0	0	0.00
計	1	1,200	-----	2	9,200	-----	9	109,334	90.53	0	0	0.00
県信連 本 所	0	0	-----	0	0	-----	0	0	0.00	0	0	0.00
計	0	0	-----	0	0	-----	0	0	0.00	0	0	0.00
えひめ南 本 所	0	0	-----	0	0	-----	1	1,052	24.65	0	0	0.00
三 間 町	0	0	-----	0	0	-----	1	1,186	-----	0	0	0.00
西宇和 本 店	0	0	-----	0	0	-----	0	0	0.00	0	0	0.00
八 幡 浜	0	0	-----	0	0	-----	2	836	-----	0	0	0.00
越智今治 本 店	0	0	-----	0	0	-----	0	0	0.00	0	0	0.00
今 治	0	0	-----	0	0	-----	2	6,472	-----	0	0	0.00
波 止 浜	0	0	-----	0	0	-----	1	1,330	-----	0	0	0.00
富 田	0	0	-----	0	0	-----	1	1,373	-----	0	0	0.00
波 方 町	0	0	-----	0	0	-----	1	3,732	-----	0	0	0.00
うま 本 店	0	0	-----	0	0	-----	2	16,654	521.09	0	0	0.00
えひめ中央 本 所	1	2,500	-----	2	11,250	-----	8	27,949	291.99	0	0	0.00
愛媛たいき 本 所	0	0	-----	0	0	-----	0	0	0.00	0	0	0.00
喜 多	0	0	-----	0	0	-----	1	273	-----	0	0	0.00
オズメッセ	0	0	-----	0	0	-----	1	16,192	-----	0	0	0.00
計	1	2,500	-----	2	11,250	-----	21	77,049	151.27	0	0	0.00
朝銀西 愛 媛	0	0	-----	0	0	-----	2	29,432	412.58	0	0	0.00
計	0	0	-----	0	0	-----	2	29,432	412.58	0	0	0.00
総合計	431	5,860,522	50.09	1,961	28,488,532	54.47	29,822	339,001,337	101.10	146	1,380,168	0.41

※代弁率は直近12ヵ月の平均残高により算出したものです。

空から見る愛媛 ⑤
四国中央
 shikokuchuo



約900本の桜が咲き誇る
川之江城



延元2(1337)年、河野氏の砦として土肥義昌が築城。交通の要所であった城は、数々の戦禍に巻き込まれた。天守閣からは美しい街並みが一望でき、桜の名所としても知られている。

- 開館時間/9:00~16:00
- 定休日/月曜日(祝日の場合翌平日)、10/14~15、12/29~1/3
- 入場料/大人100円・小・中学生50円 ■駐車場/10台程度
- TEL/0896-28-6267(天守閣)

紙の歴史を知ることができる紙のまち資料館



紙の文化に触れることのできる「紙のテーマパーク」。紙の生産工程を学べる展示室のほか、地元で生産される紙製品の展示・販売も行っている。誰でも簡単に楽しめる手漉き和紙体験(ハガキを製作)もおすすめ。

- 開館時間/9:00~16:00
- 定休日/月曜日・祝日の翌日・12/29~1/3
- 入館料/無料
- 駐車場/7台
- TEL/0896-28-6257

光が織りなす夜景スポット
具定展望台



国道319号沿い、標高349mに位置する公園。昼間は瀬戸内海に浮かぶ島々が見渡せる。日本夜景遺産、日本夜景100選のほか、恋人の聖地にも認定された夜景スポット。まるで要塞のように見える製紙工場の煙突を照らすライトと瀬戸内海を航行する船の灯りが神秘的な雰囲気を醸し出している。

- 営業時間/終日

製紙・紙産業を基幹とする工業が
集積する「日本一の紙のまち」

四国中央市は、平成16年に4つの市町村が合併して誕生しました。映画『書道ガールズ』でも知られる書道半紙の産地で、古くから和紙産業が盛んでした。法皇山脈に自生するコウゾやミツマタなど紙の原料、豊かな水に恵まれたことで、「日本一の紙のまち」として発展。名だたる製紙メーカーが所在しており、紙製品出荷額全国1位を誇っています。金封や結納品に欠かせない水引も、四国中央市の伝統工芸品です。

昼夜の温度差と質の良い土壤に育まれた、無農薬栽培の新宮茶を原料とした「霧の森大福」は、入手困難な『幻のスウィーツ』として人気です。



愛媛県信用保証協会
EHIME GUARANTEE

〔本 所〕

〒790-8651 松山市千舟町3丁目3番地8 千舟町スクエアガーデン7,8,9階
総務部／総務課 Tel 089-931-2111(代) Fax 089-931-2107
電算課 Tel 089-931-2115 Fax 089-931-2170
業務統括部／保証企画課 Tel 089-931-2119 Fax 089-931-1026
企業支援課 Tel 089-931-2114 Fax 089-931-1026
審査課 Tel 089-931-2114 Fax 089-931-1026
債権管理部／管理課 Tel 089-931-2128 Fax 089-931-2129
代位弁済課 Tel 089-931-2117 Fax 089-931-2129
監査室 Tel 089-931-2180 Fax 089-931-2129

〔松山事業部〕

松山市・東温市・伊予市・久万高原町・砥部町・松前町 業務区域

〒790-8651 松山市千舟町3丁目3番地8 千舟町スクエアガーデン7階
保証課 Tel 089-931-2118 Fax 089-931-2174
保証事務課

〔新居浜支所〕

新居浜市・西条市・四国中央市 業務区域

〒792-0025 新居浜市一宮町2丁目4番8号 新居浜商工会館2階
Tel 0897-33-8282 Fax 0897-33-8284

〔今治支所〕

今治市・上島町 業務区域

〒794-0042 今治市旭町2丁目3番地20 今治商工会議所ビル5階
Tel 0898-23-0170 Fax 0898-23-0758

〔八幡浜支所〕

八幡浜市・大洲市・西予市・内子町・伊方町 業務区域

〒796-8691 八幡浜市1590番地22 八幡浜商工会館4階
Tel 0894-22-2003 Fax 0894-22-3137

〔宇和島支所〕

宇和島市・鬼北町・松野町・愛南町 業務区域

〒798-0040 宇和島市中央町1丁目9番10号 愛媛新聞ビル5階
Tel 0895-22-6556 Fax 0895-22-6583



保証協会の
ホットな話題を
お届けしています。



●表紙の花

ヒマワリ 〈向日葵〉

夏から秋に黄色い大輪の花を咲かせる。キク科の一年草の植物で、種は食用となる。ヨーロッパ、アジア、南アメリカにかけて広く分布。「向日葵」の由来は、太陽の動きにつれてその方向を追うように花が回ることから。

【市町花】松前町